



ТЕРРИТОРИАЛЬНЫЙ ОРГАН ФЕДЕРАЛЬНОЙ СЛУЖБЫ  
ГОСУДАРСТВЕННОЙ СТАТИСТИКИ  
ПО РОСТОВСКОЙ ОБЛАСТИ

# О финансовом состоянии организаций Ростовской области



январь – февраль 2022 года



ФЕДЕРАЛЬНАЯ СЛУЖБА  
ГОСУДАРСТВЕННОЙ СТАТИСТИКИ

# О ФИНАНСОВОМ СОСТОЯНИИ ОРГАНИЗАЦИЙ

Ростовской области

январь – февраль 2022 года

- 01 САЛЬДИРОВАННЫЙ ФИНАНСОВЫЙ РЕЗУЛЬТАТ ОРГАНИЗАЦИЙ
- 02 ПРИБЫЛЬ ОРГАНИЗАЦИЙ
- 03 УБЫТОК ОРГАНИЗАЦИЙ
- 04 ФИНАНСОВЫЕ РЕЗУЛЬТАТЫ ДЕЯТЕЛЬНОСТИ ОРГАНИЗАЦИЙ
- 05 ДОЛЯ ОРГАНИЗАЦИЙ, ПОЛУЧИВШИХ ПРИБЫЛЬ И УБЫТОК
- 06 КРЕДИТОРСКАЯ И ДЕБИТОРСКАЯ ЗАДОЛЖЕННОСТЬ ОРГАНИЗАЦИЙ

\* Ежемесячные данные оперативной статистики





# САЛЬДИРОВАННЫЙ ФИНАНСОВЫЙ РЕЗУЛЬТАТ ОРГАНИЗАЦИЙ

ЯНВАРЬ-ФЕВРАЛЬ 2022 г., МЛН РУБЛЕЙ



**16,6** млрд руб.

Обработывающие производства



**10,0** млрд руб.

Добыча полезных ископаемых



**5,6** млрд руб.

Торговля оптовая и розничная; ремонт автотранспортных средств и мотоциклов



**4,5** млрд руб.

Обеспечение электрической энергией, газом и паром; кондиционирование воздуха



**3,1** млрд руб.

Сельское, лесное хозяйство, охота, рыболовство и рыбоводство

16 593,9




Обработывающие производства

9 985,5




Добыча полезных ископаемых

5 572,9




Торговля оптовая и розничная; ремонт автотранспортных средств и мотоциклов

4 470,4



Обеспечение электрической энергией, газом и паром; кондиционирование воздуха

3 050,4



Сельское, лесное хозяйство, охота, рыболовство и рыбоводство

324,7



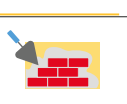
Деятельность по операциям с недвижимым имуществом

235,7



Водоснабжение; водоотведение, организация сбора и утилизации отходов, деятельность по ликвидации загрязнений

128,3



Строительство

76,4



Деятельность в области информации и связи



-340,5

Деятельность профессиональная, научная и техническая



-11 537,8

Транспортировка и хранение

ВСЕГО  
**29 894,2** млн руб.





# ПРИБЫЛЬ ОРГАНИЗАЦИЙ

ЯНВАРЬ-ФЕВРАЛЬ 2022 г., МЛН РУБЛЕЙ



**19,2** млрд руб.

Обработывающие производства



**10,1** млрд руб.

Добыча полезных ископаемых



**6,0** млрд руб.

Торговля оптовая и розничная; ремонт автотранспортных средств и мотоциклов



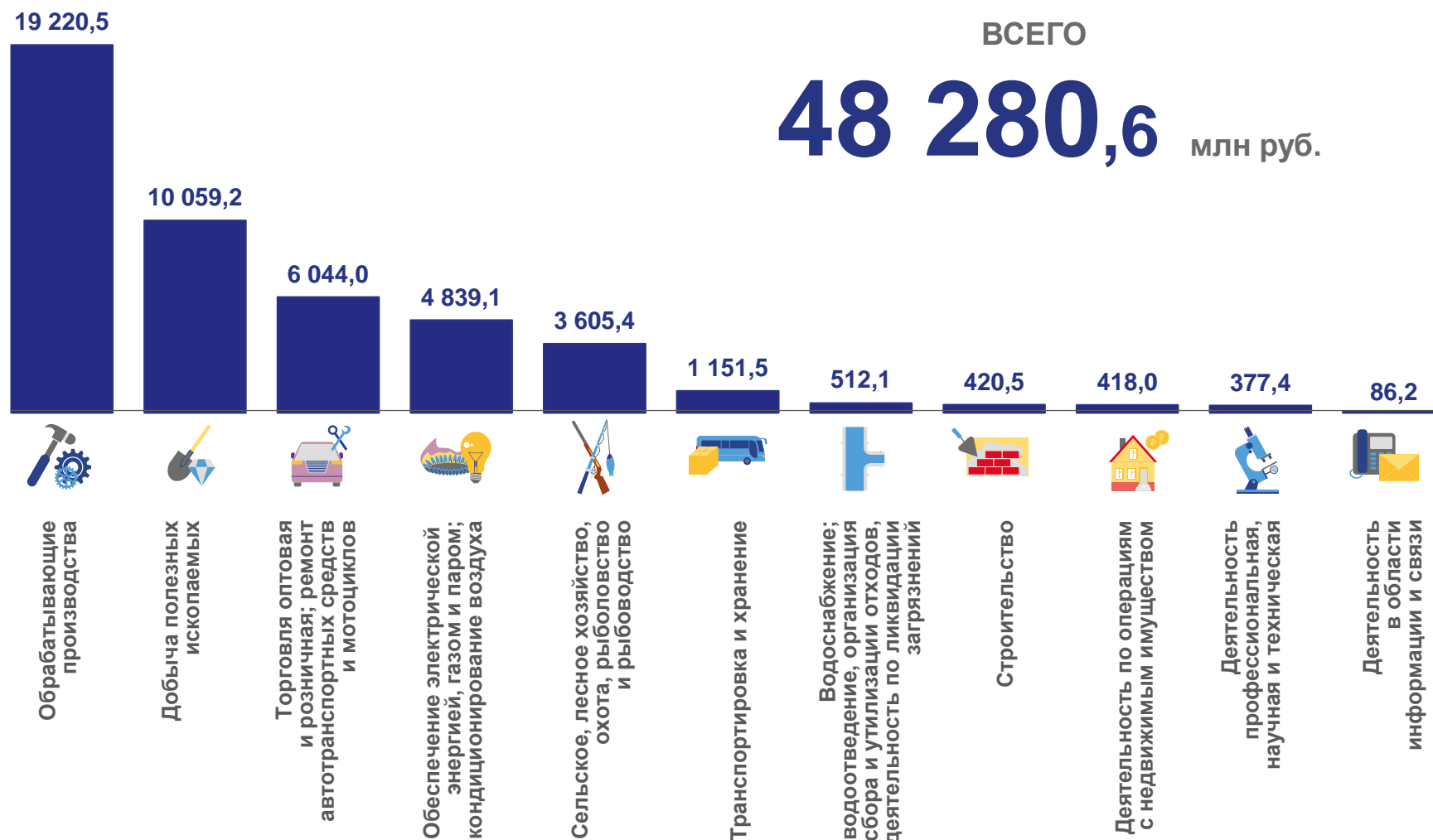
**4,8** млрд руб.

Обеспечение электрической энергией, газом и паром; кондиционирование воздуха



**3,6** млрд руб.

Сельское, лесное хозяйство, охота, рыболовство и рыбоводство





# УБЫТОК ОРГАНИЗАЦИЙ

ЯНВАРЬ-ФЕВРАЛЬ 2022 г., МЛН РУБЛЕЙ



**12,7** млрд руб.

Транспортировка и хранение



**2,6** млрд руб.

Обрабатывающие производства



**0,7** млрд руб.

Деятельность профессиональная, научная и техническая



**0,6** млрд руб.

Сельское, лесное хозяйство, охота, рыболовство и рыбоводство



**0,5** млрд руб.

Торговля оптовая и розничная; ремонт автотранспортных средств и мотоциклов

12 689,3



Транспортировка и хранение

2 626,6



Обрабатывающие производства

717,8



Деятельность профессиональная, научная и техническая

555,0



Сельское, лесное хозяйство, охота, рыболовство и рыбоводство

471,1



Торговля оптовая и розничная; ремонт автотранспортных средств и мотоциклов

368,7



Обеспечение электрической энергией, газом и паром; кондиционирование воздуха

292,2



Строительство

276,4



Водоснабжение; водоотведение, организация сбора и утилизации отходов, деятельность по ликвидации загрязнений

93,3



Деятельность по операциям с недвижимым имуществом

73,7



Добыча полезных ископаемых

9,8



Деятельность в области информации и связи

ВСЕГО

**18 386,6** млн руб.

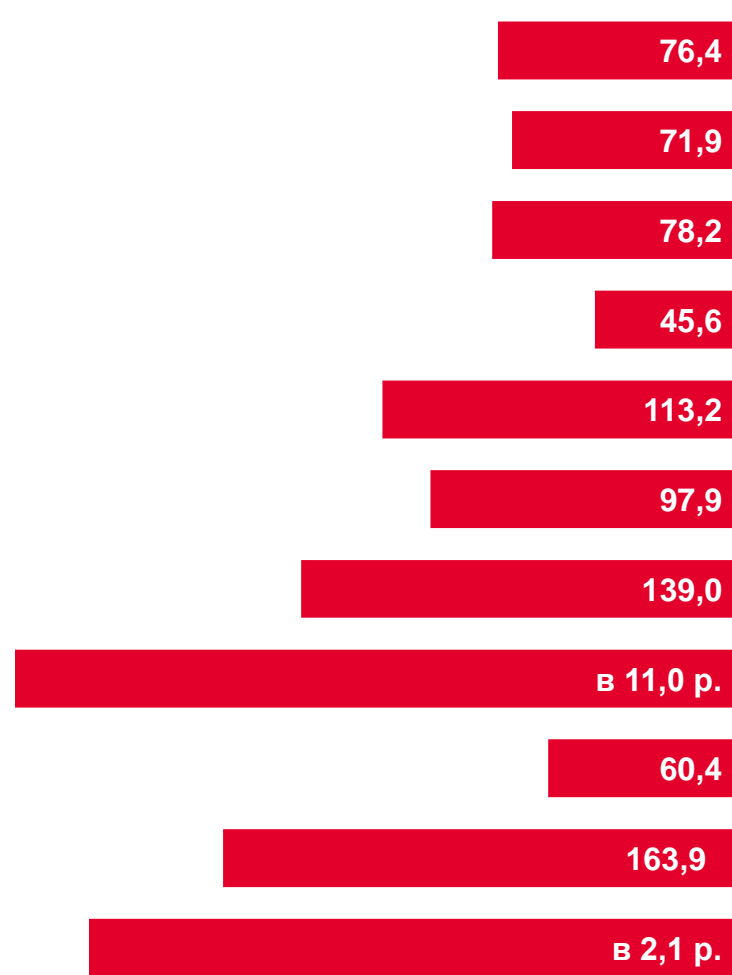




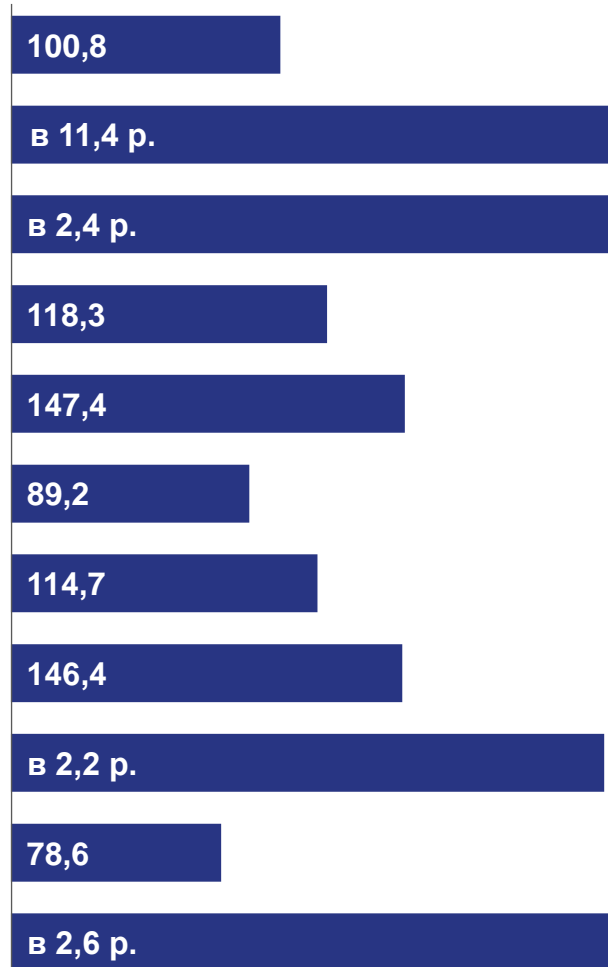
# ФИНАНСОВЫЕ РЕЗУЛЬТАТЫ ДЕЯТЕЛЬНОСТИ ОРГАНИЗАЦИЙ

ЯНВАРЬ-ФЕВРАЛЬ 2022 г., В % К СООТВЕТСТВУЮЩЕМУ ПЕРИОДУ ПРЕДЫДУЩЕГО ГОДА\*

УБЫТОК



Сельское, лесное хозяйство, охота, рыболовство и рыбоводство	100,8
Добыча полезных ископаемых	в 11,4 р.
Обрабатывающие производства	в 2,4 р.
Обеспечение электрической энергией, газом и паром; кондиционирование воздуха	118,3
Водоснабжение; водоотведение, организация сбора и утилизации отходов, деятельность по ликвидации загрязнений	147,4
Строительство	89,2
Торговля оптовая и розничная; ремонт автотранспортных средств и мотоциклов	114,7
Транспортировка и хранение	146,4
Деятельность в области информации и связи	в 2,2 р.
Деятельность по операциям с недвижимым имуществом	78,6
Деятельность профессиональная, научная и техническая	в 2,6 р.



ПРИВЫЛЬ



# ДОЛЯ ПРИБЫЛЬНЫХ И УБЫТОЧНЫХ ОРГАНИЗАЦИЙ

ЯНВАРЬ-ФЕВРАЛЬ 2022 г., %



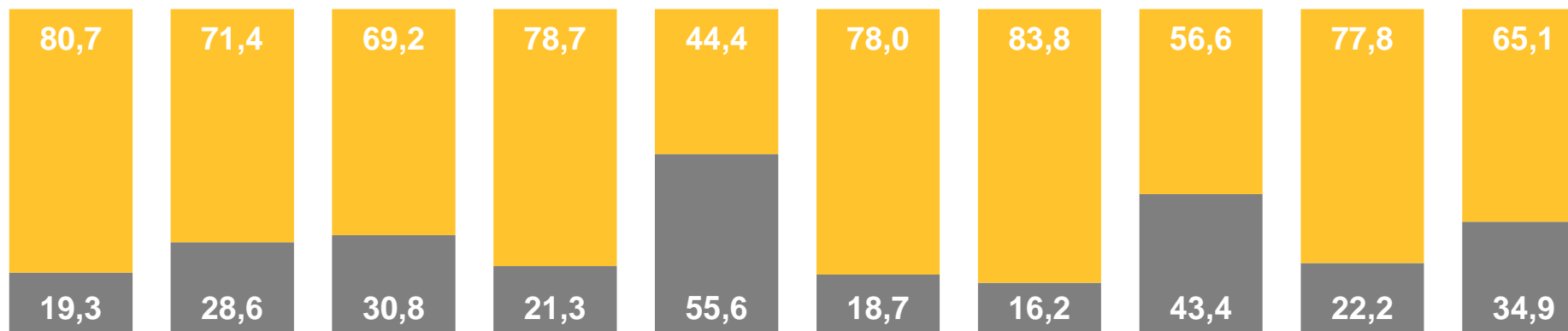
ВСЕГО ПО  
ОБЛАСТИ

**70,2 %**

ДОЛЯ ПРИБЫЛЬНЫХ

**29,8 %**

ДОЛЯ УБЫТОЧНЫХ



Сельское, лесное хозяйство, охота, рыболовство и рыбоводство



Добыча полезных ископаемых



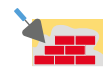
Обрабатывающие производства



Обеспечение электрической энергией, газом и паром; кондиционирование воздуха



Водоснабжение; водоотведение, организация сбора и утилизации отходов, деятельность по ликвидации загрязнений



Строительство



Торговля оптовая и розничная; ремонт автотранспортных средств и мотоциклов



Транспортировка и хранение



Деятельность по операциям с недвижимым имуществом



Прочие виды деятельности

■ Доля убыточных

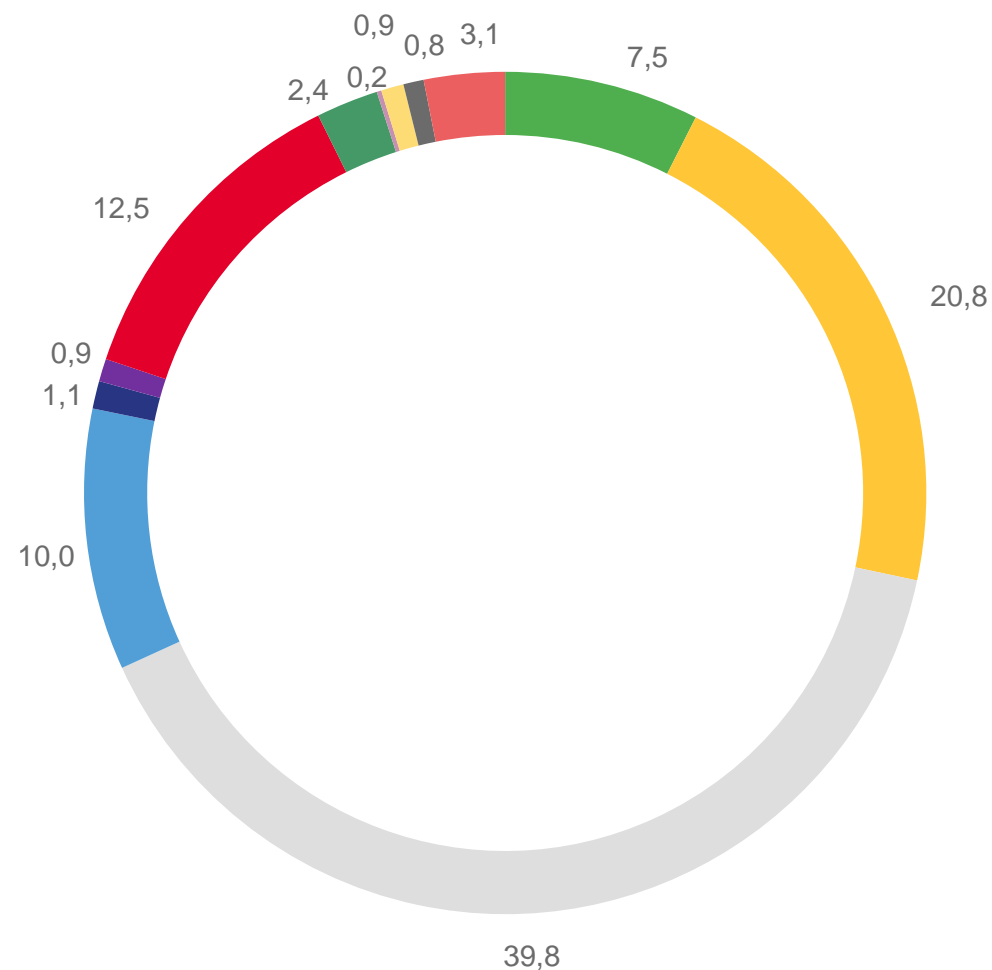
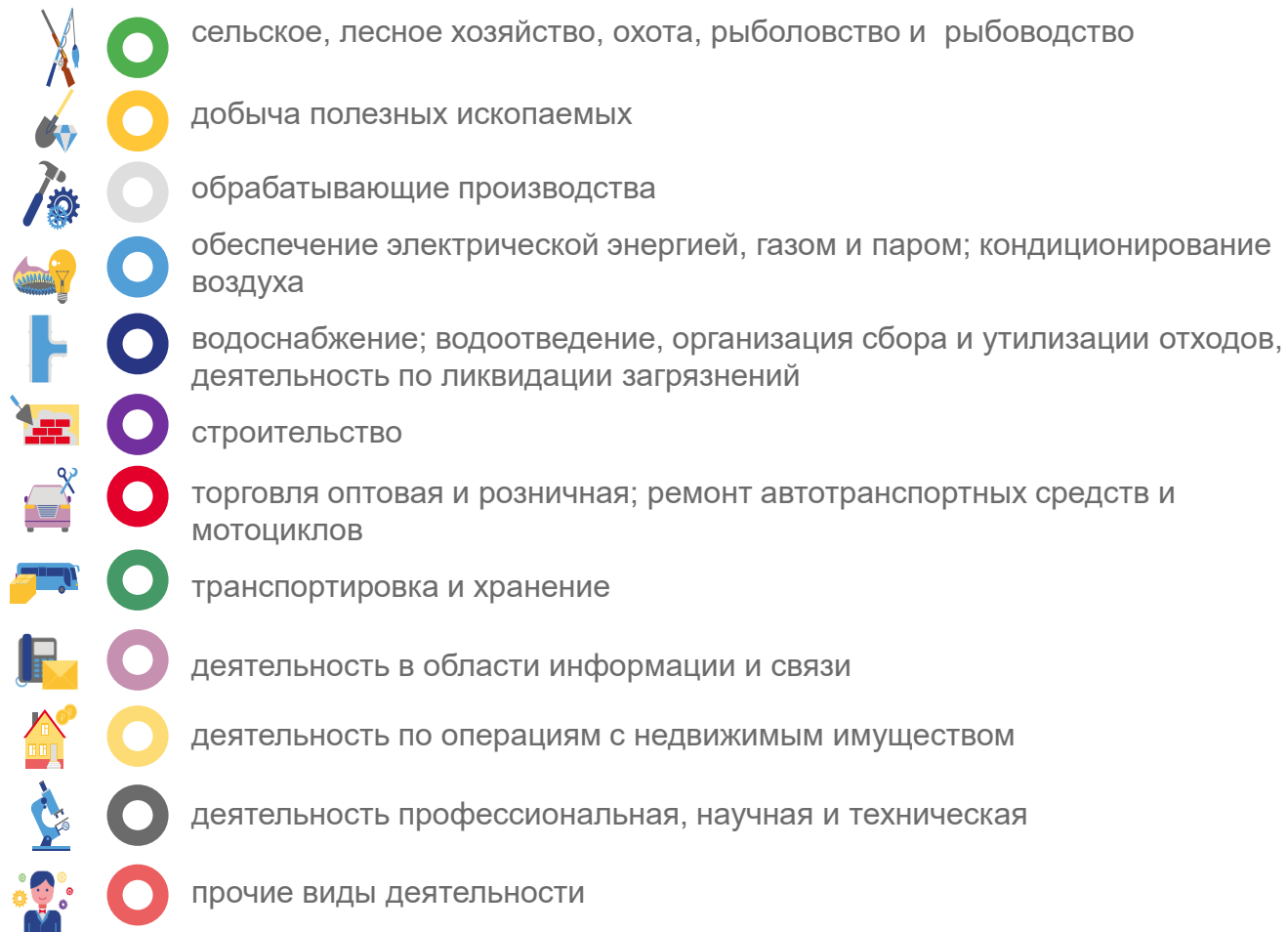
■ Доля прибыльных





# СТРУКТУРА ПРИБЫЛИ ПРИБЫЛЬНЫХ ОРГАНИЗАЦИЙ

ЯНВАРЬ-ФЕВРАЛЬ 2022 г., %

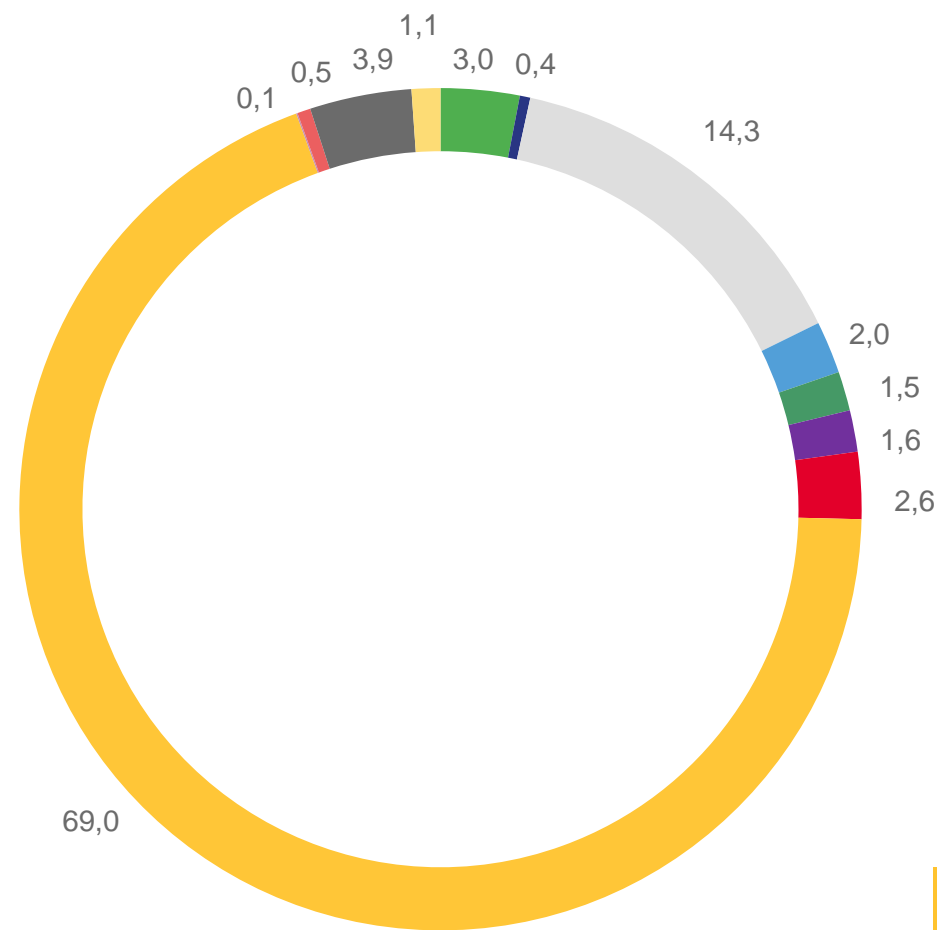
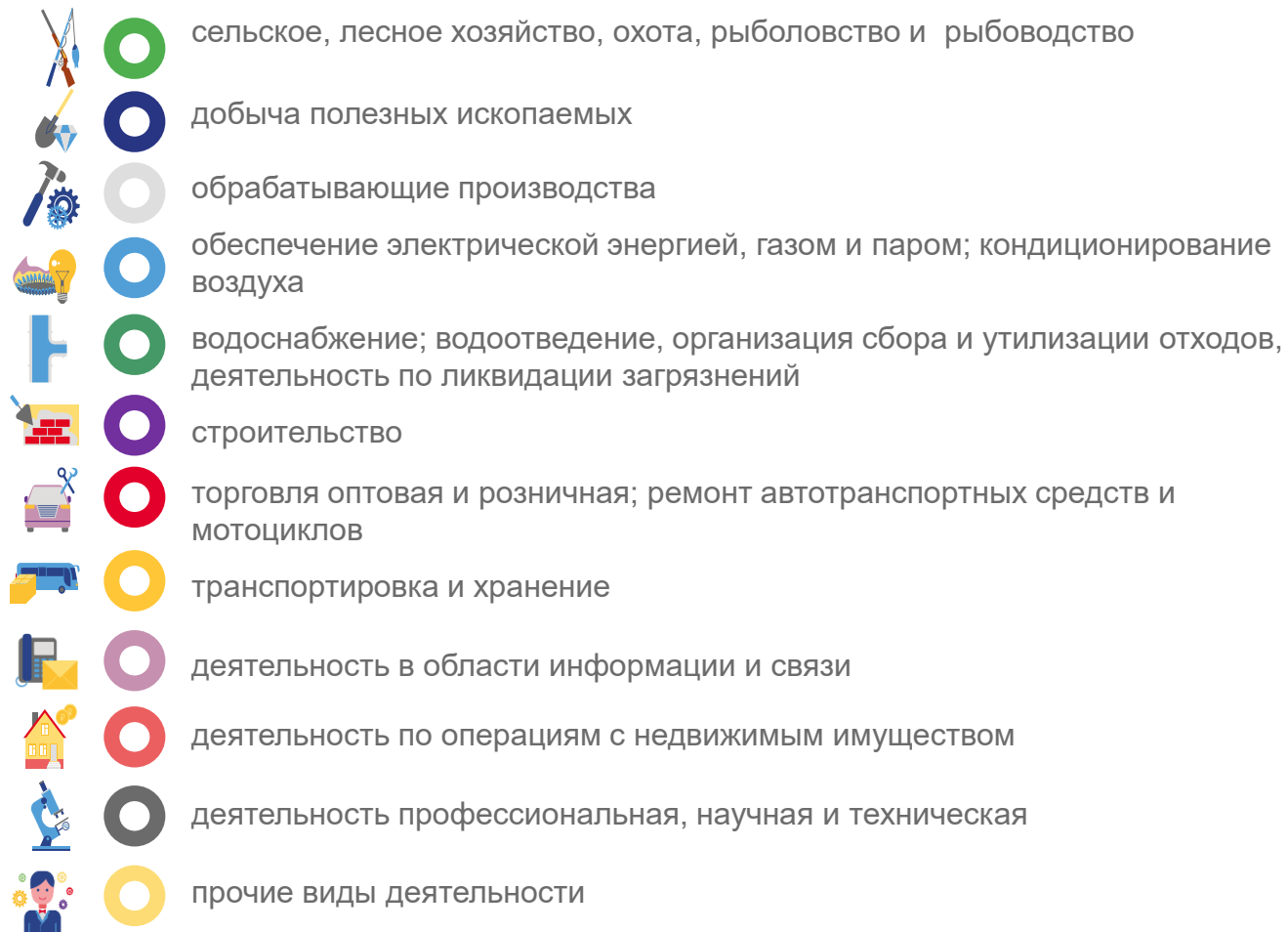






# СТРУКТУРА УБЫТКОВ УБЫТОЧНЫХ ОРГАНИЗАЦИЙ

ЯНВАРЬ-ФЕВРАЛЬ 2022 г., %





# ПРОСРОЧЕННАЯ КРЕДИТОРСКАЯ И ДЕБИТОРСКАЯ ЗАДОЛЖЕННОСТЬ

ЯНВАРЬ-ФЕВРАЛЬ 2022 г., В % К ОБЩЕЙ КРЕДИТОРСКОЙ/ДЕБИТОРСКОЙ ЗАДОЛЖЕННОСТИ



## КРЕДИТОРСКАЯ ЗАДОЛЖЕННОСТЬ

ВСЕГО ПО  
ОБЛАСТИ

14,7%

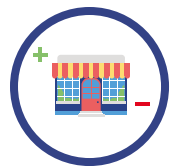


## ДЕБИТОРСКАЯ ЗАДОЛЖЕННОСТЬ

ВСЕГО ПО  
ОБЛАСТИ

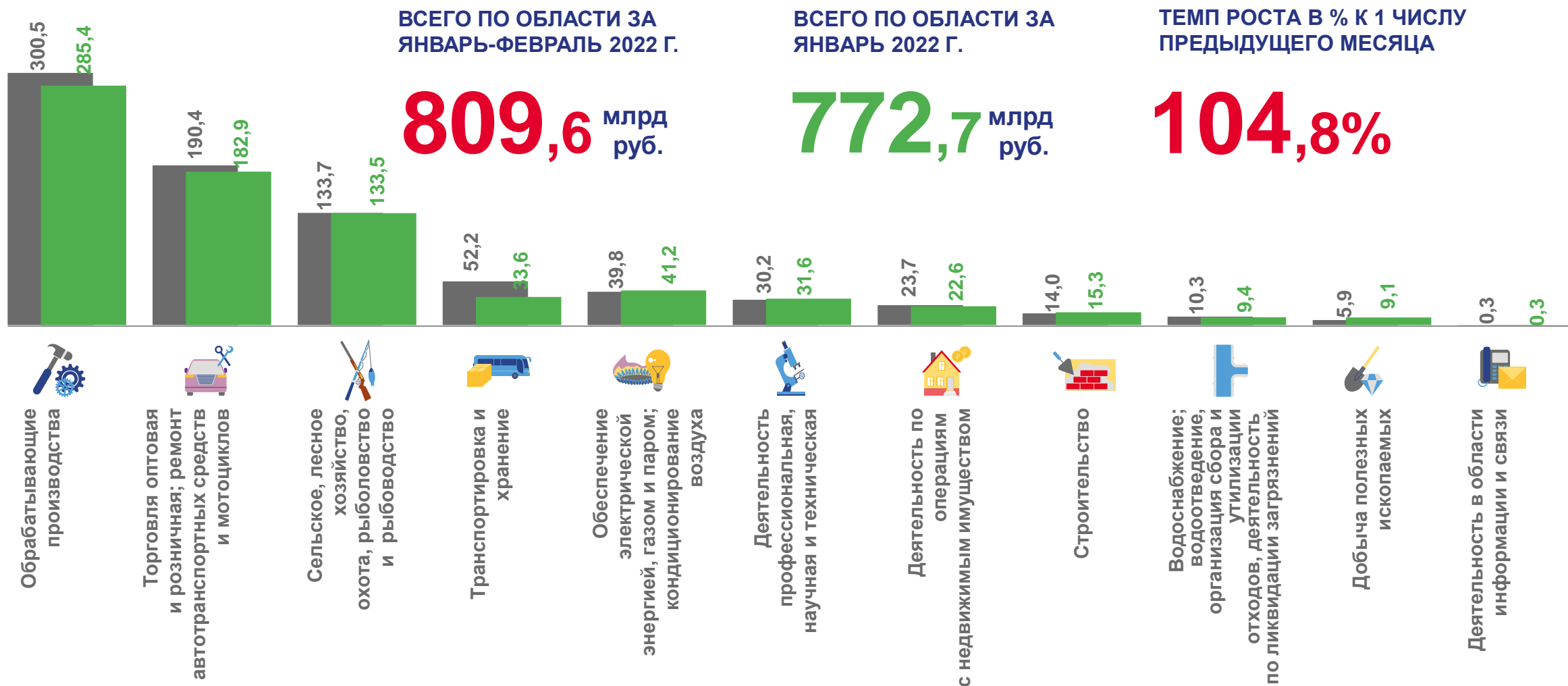
3,2%





# КРЕДИТОРСКАЯ ЗАДОЛЖЕННОСТЬ

ЯНВАРЬ-ФЕВРАЛЬ 2022 г., В МЛРД РУБЛЕЙ



■ ЯНВАРЬ-ФЕВРАЛЬ 2022 г.

■ ЯНВАРЬ 2022 г.





# ДЕБИТОРСКАЯ ЗАДОЛЖЕННОСТЬ

ЯНВАРЬ-ФЕВРАЛЬ 2022 г., В МЛРД РУБЛЕЙ

ВСЕГО ПО ОБЛАСТИ ЗА  
ЯНВАРЬ-ФЕВРАЛЬ 2022 Г.

**632,8** млрд  
руб.

ВСЕГО ПО ОБЛАСТИ ЗА  
ЯНВАРЬ 2022 Г.

**636,9** млрд  
руб.

ТЕМП РОСТА В % К 1 ЧИСЛУ  
ПРЕДЫДУЩЕГО МЕСЯЦА

**99,4%**

