



ТЕРРИТОРИАЛЬНЫЙ ОРГАН  
ФЕДЕРАЛЬНОЙ СЛУЖБЫ  
ГОСУДАРСТВЕННОЙ СТАТИСТИКИ  
ПО РОСТОВСКОЙ ОБЛАСТИ

# СРАВНИТЕЛЬНЫЕ ПОКАЗАТЕЛИ СОЦИАЛЬНО-ЭКОНОМИЧЕСКОГО ПОЛОЖЕНИЯ СУБЪЕКТОВ ЮЖНОГО ФЕДЕРАЛЬНОГО ОКРУГА

январь – март 2024 года

08.05.2024

Отдел сводных статистических работ и общественных связей

# СОДЕРЖАНИЕ

Экономические показатели	3
Индексы цен	10
Социальные показатели	13

1

## Экономические показатели

# ОБОРОТ ОРГАНИЗАЦИЙ

январь – март 2024 г.

## Южный федеральный округ



Оборот организаций

**5 141,3** млрд руб.

в % к январю – марту 2023 г. \*

**119,8**

в % к январю – марту 2023 г. \*



**3**

субъекта  
значение показателя  
**больше**, чем по ЮФО

**5**

субъекта  
значение показателя  
**меньше**, чем по ЮФО

\* В фактических ценах.

# ИНДЕКСЫ ПРОМЫШЛЕННОГО ПРОИЗВОДСТВА

январь – март 2024 г. в % к январю – марту 2023 г.

РОСТОВСТАТ

## Южный федеральный округ

Индекс промышленного производства **106,8**

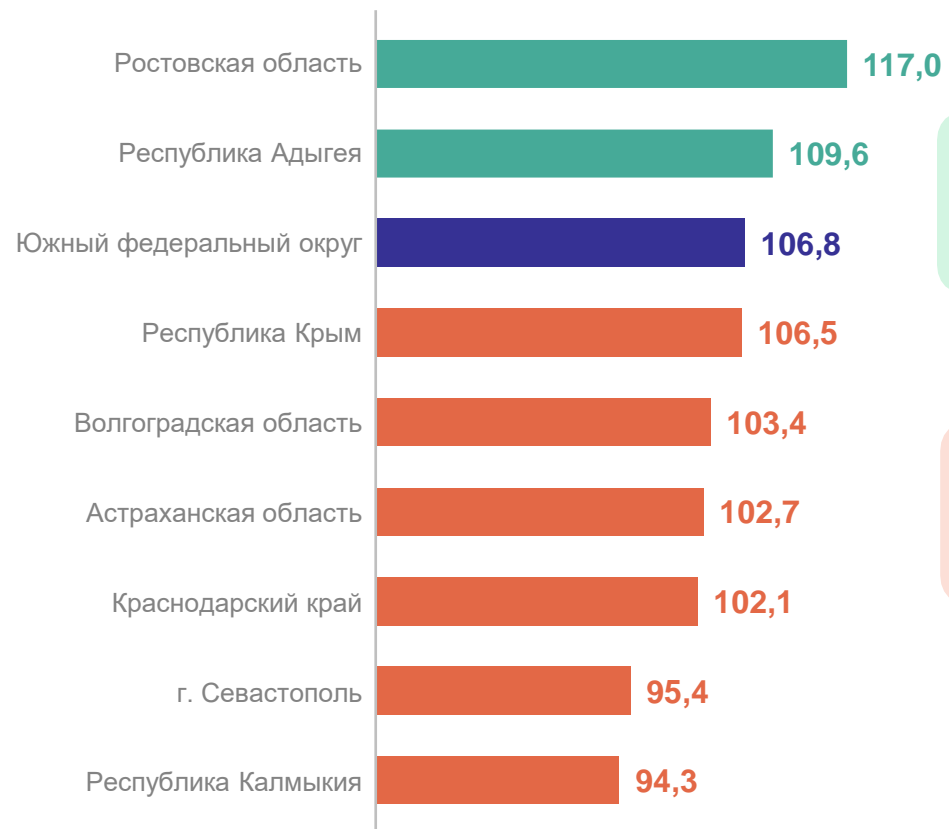
Добыча полезных ископаемых **101,2**

Обрабатывающие производства **108,1**

Обеспечение электроэнергией, газом и паром; кондиционирование воздуха **108,2**

Водоснабжение; водоотведение, организация сбора и утилизации отходов, деятельность по ликвидации загрязнений **111,0**

## Индекс промышленного производства



**2** субъекта значения показателя **больше**, чем по ЮФО

**6** субъектов значения показателя **меньше**, чем по ЮФО

# СЕЛЬСКОЕ ХОЗЯЙСТВО

январь – март 2024 г.

РОСТОВСТАТ

## Южный федеральный округ



### Производство продуктов животноводства

Скот и птица на убой  
(в живом весе)

**338,7**  
ТЫС. ТОНН

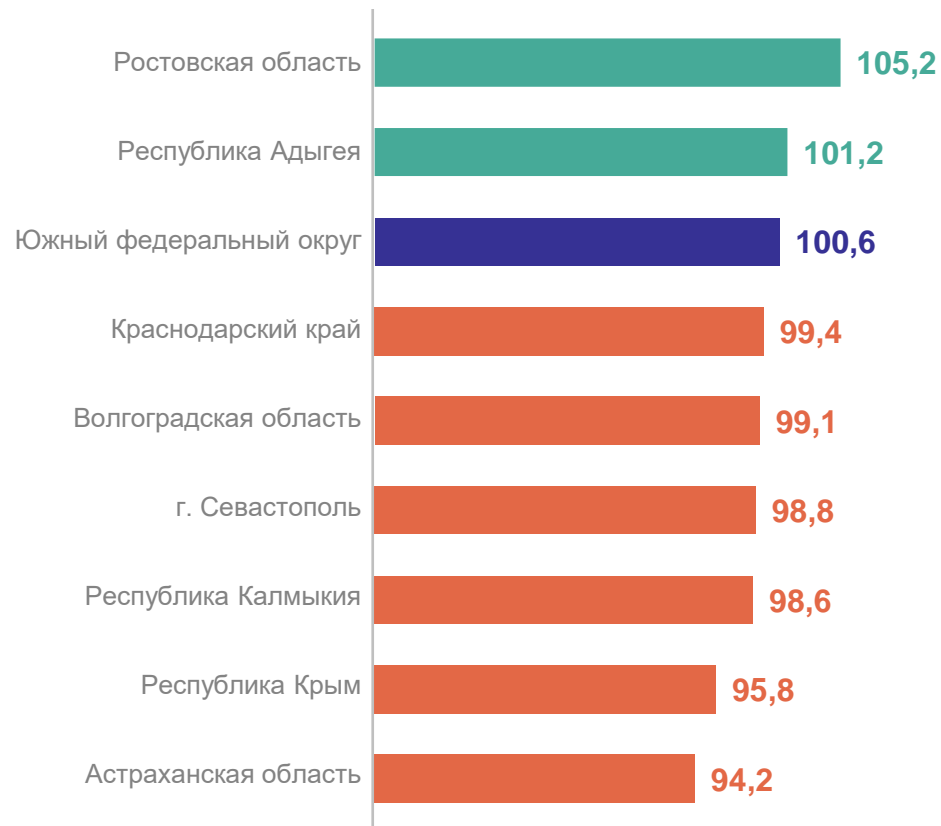
Молоко

**822,4**  
ТЫС. ТОНН

Яйца

**1 125,6**  
МЛН ШТУК

## Индекс производства продукции сельского хозяйства в % к январю – марту 2023 г.\*



**2** субъекта  
значение показателя  
**больше**, чем по ЮФО

**6** субъектов  
значение показателя  
**меньше**, чем по ЮФО

\* В сопоставимых ценах.

# ОБОРОТ РОЗНИЧНОЙ ТОРГОВЛИ

январь – март 2024 г.

РОСТОВСТАТ

## Южный федеральный округ



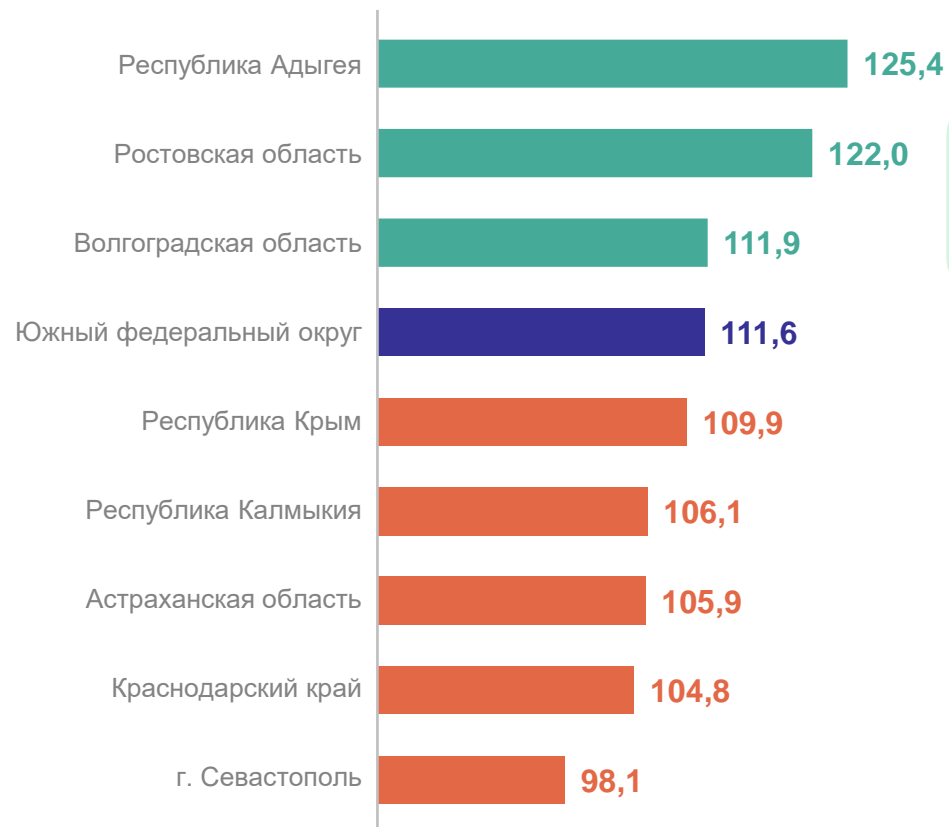
Оборот розничной торговли  
по всем каналам реализации

**1 463,7** млрд руб.

в % к январю – марту 2023 г. \*

**111,6**

в % к январю – марту 2023 г. \*



**3** субъекта  
значение показателя  
**больше**, чем по ЮФО

**5** субъектов  
значение показателя  
**меньше**, чем по ЮФО

\* В сопоставимых ценах.

# ОБЪЕМ ПЛАТНЫХ УСЛУГ НАСЕЛЕНИЮ

январь – март 2024 г.

РОСТОВСТАТ

## Южный федеральный округ



Всего оказано платных услуг

**465,8** млрд руб.

в % к январю – марту 2023 г. \*

**102,7**

в % к январю – марту 2023 г. \*



3

субъекта  
значение показателя  
больше, чем по ЮФО

5

субъекта  
значение показателя  
меньше, чем по ЮФО

\* В сопоставимых ценах.



# ФИНАНСЫ ОРГАНИЗАЦИЙ \*

январь – февраль 2024 г. \*\*

## Южный федеральный округ

Сальдированный  
финансовый результат  
организаций

**223,5**  
млрд руб.

Прибыль организаций

**280,1**  
млрд руб.

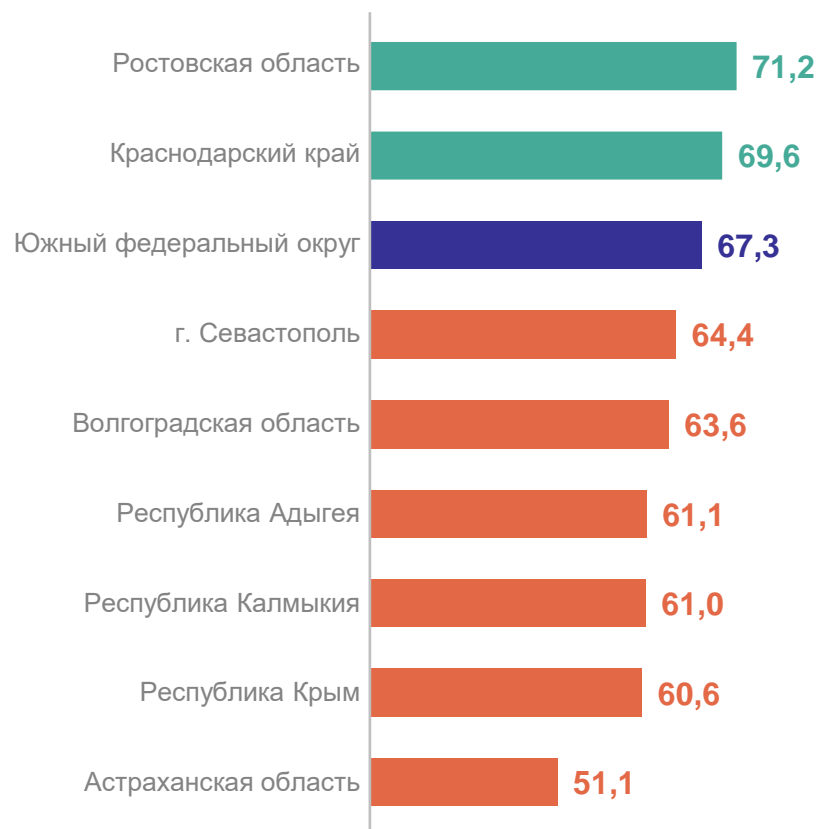
Убыток организаций

**56,6**  
млрд руб.

Удельный вес прибыльных  
организаций в общем числе  
организаций

**67,3%**

## Удельный вес прибыльных организаций в общем числе организаций, %



**2** субъекта  
значение показателя  
**больше**, чем по ЮФО

**6** субъектов  
значение показателя  
**меньше**, чем по ЮФО

\* Без субъектов малого предпринимательства.

\*\* Данные публикуются в сроки, предусмотренные Федеральным планом статистических работ.

# 2

## Индексы цен



# ИНДЕКСЫ ЦЕН (ТАРИФОВ) ПРОИЗВОДИТЕЛЕЙ

март 2024 г. в % к декабрю 2023 г.

РОСТОВСТАТ

## Южный федеральный округ

Индекс цен производителей  
промышленных товаров, реализуемых  
на внутренний рынок **101,0**

Индекс цен производителей  
на реализованную  
сельскохозяйственную продукцию **102,5**

Сводный индекс цен  
на продукцию (затраты, услуги)  
инвестиционного назначения **100,9**

Индекс тарифов  
на грузовые перевозки **99,1**

## Индекс цен производителей промышленных товаров, реализуемых на внутренний рынок, %



**5** субъектов  
значение показателя  
**больше**, чем по ЮФО

**3** субъекта  
значение показателя  
**меньше**, чем по ЮФО

# ИНДЕКСЫ ПОТРЕБИТЕЛЬСКИХ ЦЕН

март 2024 г. в % к декабрю 2023 г.

РОСТОВСТАТ

## Южный федеральный округ

Все товары и услуги **101,66**

Продовольственные товары **101,87**

Непродовольственные товары **100,97**

Услуги **102,34**

## Все товары и услуги, %



**5** субъектов  
значение показателя  
больше, чем по ЮФО

**3** субъекта  
значение показателя  
меньше, чем по ЮФО

# 3

## Социальные показатели



# СРЕДНЕМЕСЯЧНАЯ НОМИНАЛЬНАЯ НАЧИСЛЕННАЯ ЗАРАБОТНАЯ ПЛАТА

январь – февраль 2024 г. \*

РОСТОВСТАТ

в % к январю – февралю 2023 г.

## Южный федеральный округ



Среднемесячная номинальная начисленная заработная плата одного работника

**53 839** руб.

в % к январю – февралю 2023 г.

**115,6**



4

субъекта  
значение показателя  
**больше**, чем по ЮФО

4

субъекта  
значение показателя  
**меньше**, чем по ЮФО

\* Данные публикуются в сроки, предусмотренные Федеральным планом статистических работ.

# ОФИЦИАЛЬНАЯ БЕЗРАБОТИЦА\*

на конец марта 2024 г.

РОСТОВСТАТ

## Южный федеральный округ



Численность безработных

**28,9** тыс. человек

Уровень зарегистрированной безработицы к численности рабочей силы

**0,3%**

## Уровень зарегистрированной безработицы к численности рабочей силы, %



**4** субъекта значения показателя больше, чем по ЮФО

**2** субъекта значения показателя на уровне с ЮФО

**2** субъекта значения показателя меньше, чем по ЮФО

\* По данным Федеральной службы по труду и занятости.