



ТЕРРИТОРИАЛЬНЫЙ ОРГАН
ФЕДЕРАЛЬНОЙ СЛУЖБЫ
ГОСУДАРСТВЕННОЙ СТАТИСТИКИ
ПО РОСТОВСКОЙ ОБЛАСТИ

СРАВНИТЕЛЬНЫЕ ПОКАЗАТЕЛИ СОЦИАЛЬНО-ЭКОНОМИЧЕСКОГО ПОЛОЖЕНИЯ СУБЪЕКТОВ ЮЖНОГО ФЕДЕРАЛЬНОГО ОКРУГА

январь – июнь 2024 года

06.08.2024

Отдел сводных статистических работ и общественных связей

СОДЕРЖАНИЕ

Экономические показатели	3
Индексы цен	10
Социальные показатели	13

1

Экономические показатели

ОБОРОТ ОРГАНИЗАЦИЙ

январь – июнь 2024 г.

РОСТОВСТАТ

Южный федеральный округ



Оборот организаций

10 613,9 млрд руб.

в % к январю – июню 2023 г. *

117,5

в % к январю – июню 2023 г.*



2

субъекта
значение показателя
больше, чем по ЮФО

6

субъектов
значение показателя
меньше, чем по ЮФО

* В фактических ценах.

ИНДЕКСЫ ПРОМЫШЛЕННОГО ПРОИЗВОДСТВА

январь – июнь 2024 г. в % к январю – июню 2023 г.

РОСТОВСТАТ

Южный федеральный округ

Индекс промышленного производства **105,0**

Добыча полезных ископаемых **98,2**

Обрабатывающие производства **106,2**

Обеспечение электроэнергией, газом и паром; кондиционирование воздуха **106,9**

Водоснабжение; водоотведение, организация сбора и утилизации отходов, деятельность по ликвидации загрязнений **112,9**

Индекс промышленного производства



3 субъекта значение показателя **больше**, чем по ЮФО

5 субъектов значение показателя **меньше**, чем по ЮФО

СЕЛЬСКОЕ ХОЗЯЙСТВО

январь – июнь 2024 г.

РОСТОВСТАТ

Южный федеральный округ



Производство продуктов животноводства

Скот и птица на убой
(в живом весе)

684,3
тыс. тонн

Молоко

1 962,6
тыс. тонн

Яйца

2 387,7
млн штук

Индекс производства продукции сельского хозяйства в % к январю – июню 2023 г.*



4 субъекта
значение показателя
больше, чем по ЮФО

4 субъекта
значение показателя
меньше, чем по ЮФО

* В сопоставимых ценах.

ОБОРОТ РОЗНИЧНОЙ ТОРГОВЛИ

январь – июнь 2024 г.

РОСТОВСТАТ

Южный федеральный округ



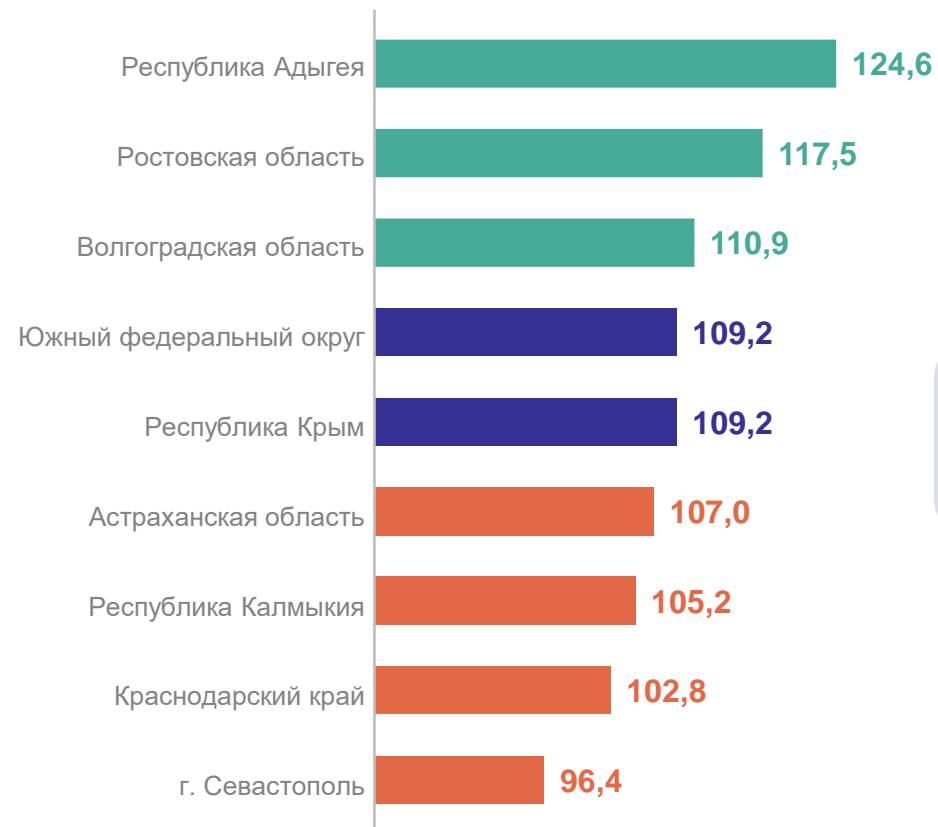
Оборот розничной торговли
по всем каналам реализации

2 982,7 млрд руб.

в % к январю – июню 2023 г. *

109,2

в % к январю – июню 2023 г. *



3 субъекта
значение показателя
больше, чем по ЮФО

1 субъект
значение показателя
на уровне с ЮФО

4 субъекта
значение показателя
меньше, чем по ЮФО

* В сопоставимых ценах.

ОБЪЕМ ПЛАТНЫХ УСЛУГ НАСЕЛЕНИЮ

январь – июнь 2024 г.

РОСТОВСТАТ

Южный федеральный округ



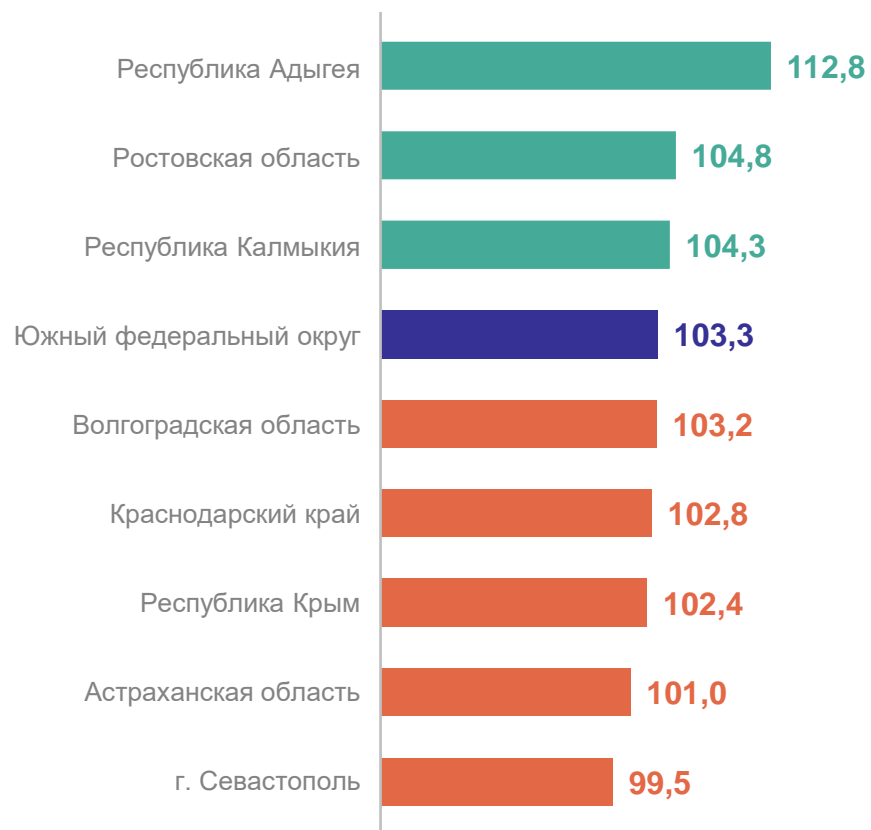
Всего оказано платных услуг

937,3 млрд руб.

в % к январю – июню 2023 г. *

103,3

в % к январю – июню 2023 г. *



3

субъекта
значение показателя
больше, чем по ЮФО

5

субъектов
значение показателя
меньше, чем по ЮФО

* В сопоставимых ценах.

ФИНАНСЫ ОРГАНИЗАЦИЙ *

январь – май 2024 г. **

РОСТОВСТАТ

Южный федеральный округ

Сальдированный
финансовый результат
организаций

563,0
млрд руб.

Прибыль организаций

654,2
млрд руб.

Убыток организаций

91,2
млрд руб.

Удельный вес прибыльных
организаций в общем числе
организаций

69,9%

Удельный вес прибыльных организаций в общем числе организаций, %



4 субъекта
значение показателя
больше, чем по ЮФО


4 субъекта
значение показателя
меньше, чем по ЮФО

* Без субъектов малого предпринимательства.

** Данные публикуются в сроки, предусмотренные Федеральным планом статистических работ.

2

Индексы цен



ИНДЕКСЫ ЦЕН (ТАРИФОВ) ПРОИЗВОДИТЕЛЕЙ

июнь 2024 г. в % к декабрю 2023 г.

РОСТОВСТАТ

Южный федеральный округ

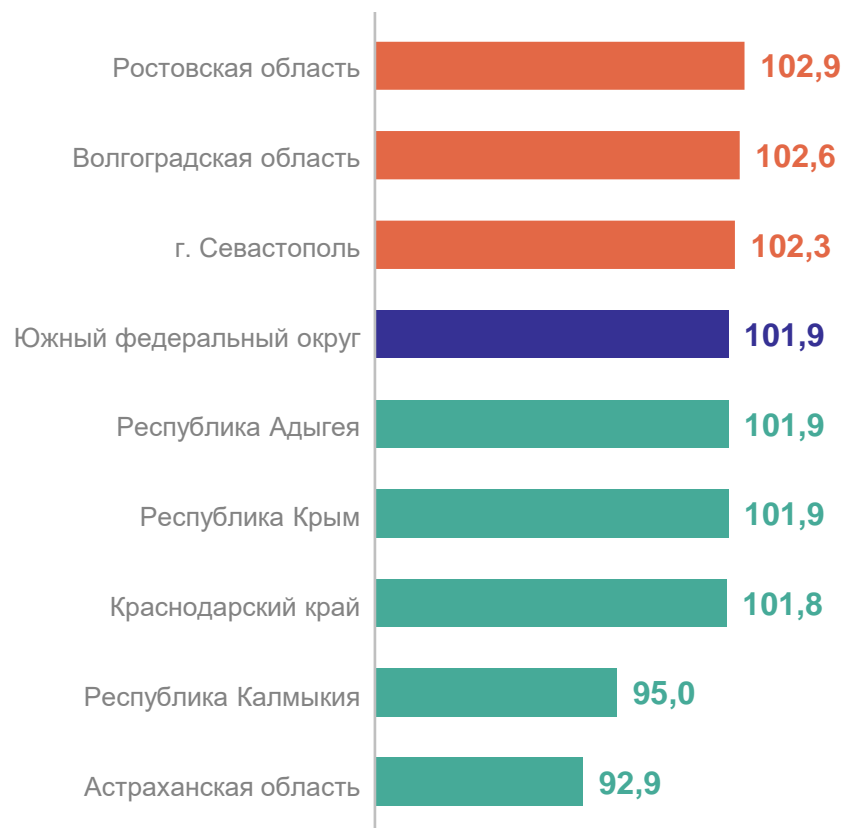
Индекс цен производителей
промышленных товаров, реализуемых
на внутренний рынок **101,9**

Индекс цен производителей
на реализованную
сельскохозяйственную продукцию **98,9**

Сводный индекс цен
на продукцию (затраты, услуги)
инвестиционного назначения **102,6**

Индекс тарифов
на грузовые перевозки **105,4**

Индекс цен производителей промышленных товаров, реализуемых на внутренний рынок, %



3 субъекта
значение показателя
больше, чем по ЮФО

5 субъектов
значение показателя
меньше, чем по ЮФО

ИНДЕКСЫ ПОТРЕБИТЕЛЬСКИХ ЦЕН

июнь 2024 г. в % к декабрю 2023 г.

РОСТОВСТАТ

Южный федеральный округ

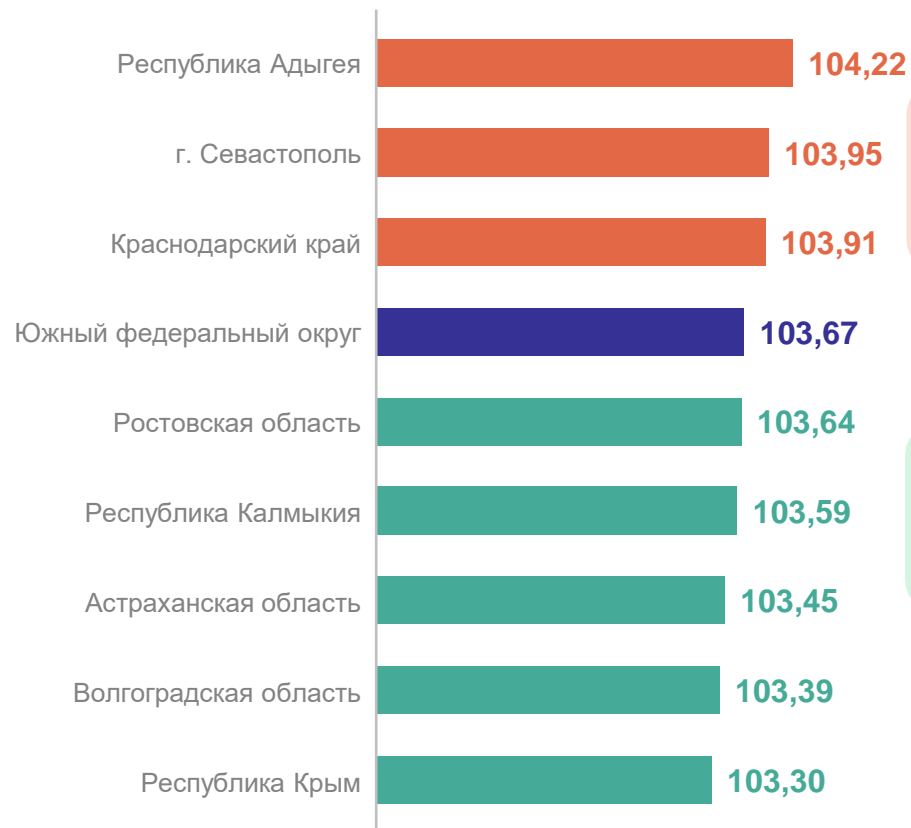
Все товары и услуги **103,67**

Продовольственные товары **104,01**

Непродовольственные товары **102,05**

Услуги **105,42**

Все товары и услуги, %



3 субъекта
значение показателя
больше, чем по ЮФО

5 субъектов
значение показателя
меньше, чем по ЮФО

3

Социальные показатели



СРЕДНЕМЕСЯЧНАЯ НОМИНАЛЬНАЯ НАЧИСЛЕННАЯ ЗАРАБОТНАЯ ПЛАТА

январь – май 2024 г. *

РОСТОВСТАТ

Южный федеральный округ



Среднемесячная номинальная начисленная заработная плата одного работника

57 820 руб.

в % к январю – маю 2023 г.

117,9

в % к январю – маю 2023 г.



3

субъекта
значение показателя
больше, чем по ЮФО

5

субъектов
значение показателя
меньше, чем по ЮФО

* Данные публикуются в сроки, предусмотренные Федеральным планом статистических работ.

ОФИЦИАЛЬНАЯ БЕЗРАБОТИЦА*

на конец июня 2024 г.

РОСТОВСТАТ

Южный федеральный округ



Численность безработных

26,7 тыс. человек

Уровень зарегистрированной безработицы к численности рабочей силы

0,3%

Уровень зарегистрированной безработицы к численности рабочей силы, %



4 субъекта значения показателя больше, чем по ЮФО

2 субъекта значения показателя на уровне с ЮФО

2 субъекта значения показателя меньше, чем по ЮФО

* По данным Федеральной службы по труду и занятости.