



ТЕРРИТОРИАЛЬНЫЙ ОРГАН
ФЕДЕРАЛЬНОЙ СЛУЖБЫ
ГОСУДАРСТВЕННОЙ СТАТИСТИКИ
ПО РОСТОВСКОЙ ОБЛАСТИ

ОПЕРАТИВНЫЕ ИТОГИ ЕСТЕСТВЕННОГО ДВИЖЕНИЯ НАСЕЛЕНИЯ

за январь – ноябрь 2023 года

25.01.2024

Отдел статистики населения и здравоохранения, организации
и проведения переписей и обследований

СОДЕРЖАНИЕ

Естественное движение населения	3
Сведения о рождениях	4
Коэффициент рождаемости	5
Сведения о смертях	6
Коэффициент смертности	7
Коэффициент младенческой смертности	8
Сведения о браках	9
Коэффициент брачности	10
Сведения о разводах	11
Коэффициент разводимости	12

ЕСТЕСТВЕННОЕ ДВИЖЕНИЕ НАСЕЛЕНИЯ

январь – ноябрь 2023 г.

РОСТОВСТАТ

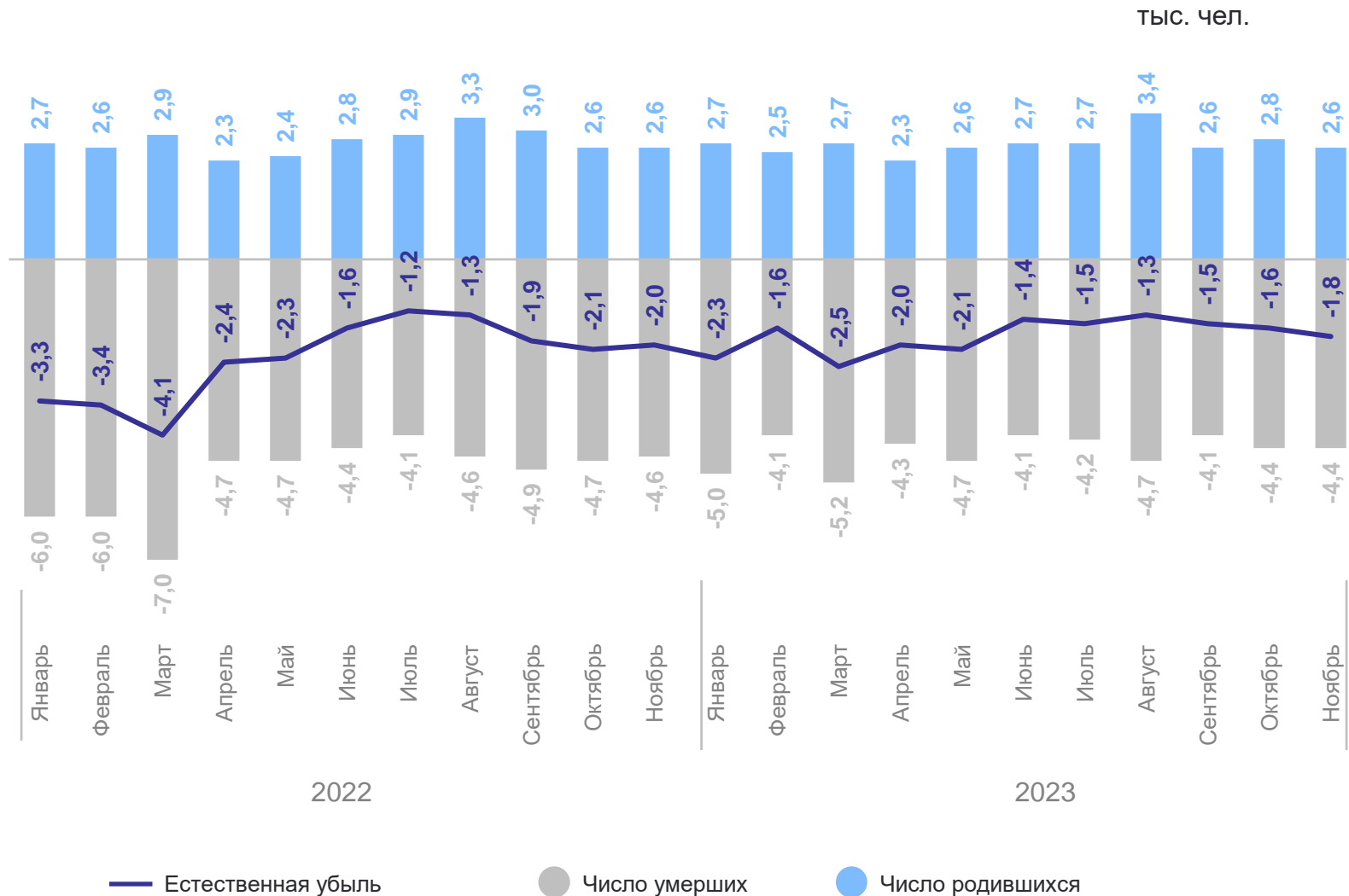


Естественная убыль населения

-19,6 тыс. чел.

в расчете на 1000 человек населения

-5,2%



СВЕДЕНИЯ О РОЖДЕНИЯХ

за январь – ноябрь 2023 г.



Число зарегистрированных
родившихся

29,6 тыс. чел.

по Ростовской области

темп изменения
к январю – ноябрю 2022 г.

98,3%

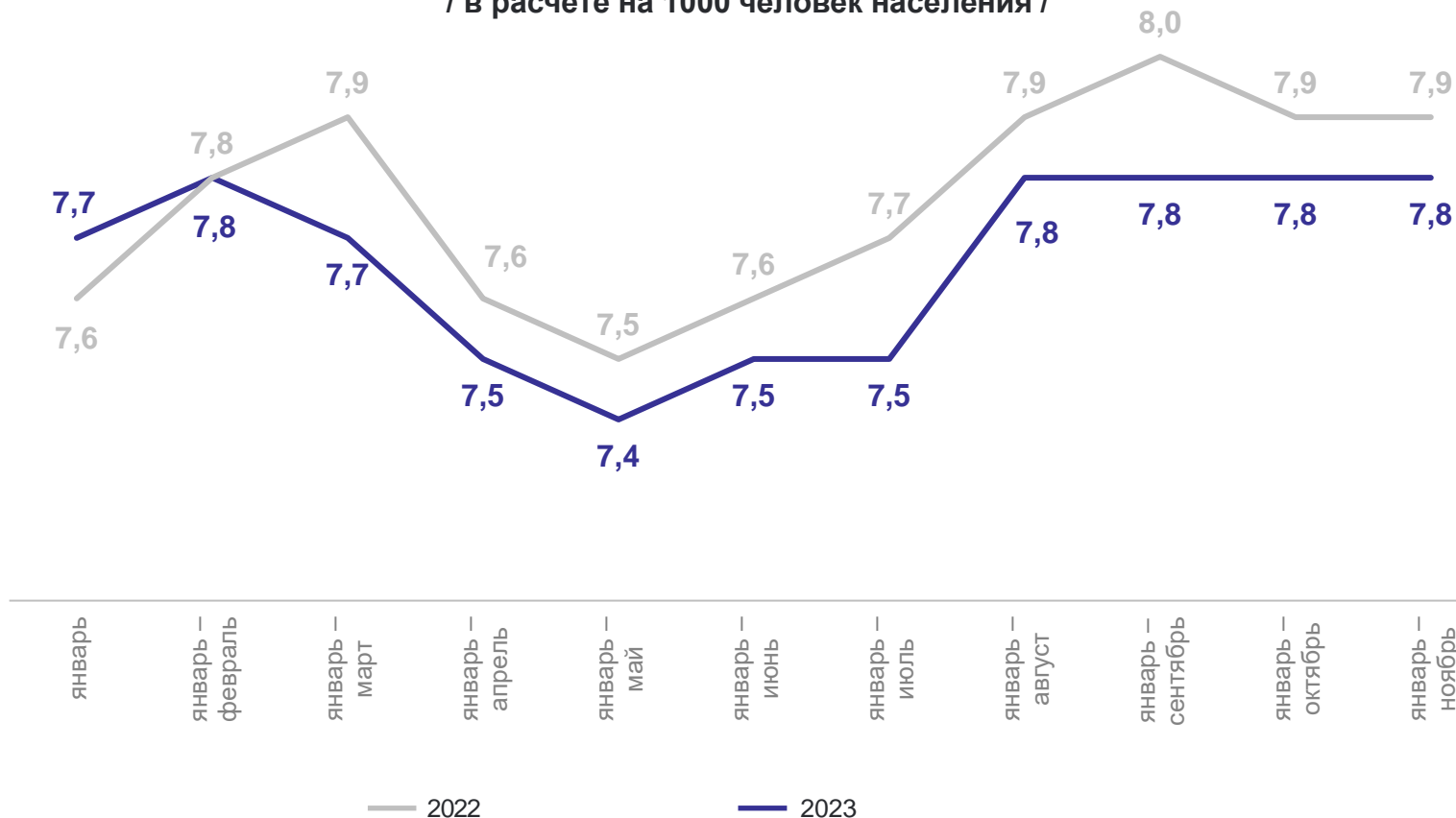
по Российской Федерации

темп изменения
к январю – ноябрю 2022 г.

97,0%

РОСТОВСТАТ

Коэффициенты рождаемости
/ в расчете на 1000 человек населения /



КОЭФФИЦИЕНТ РОЖДАЕМОСТИ

на 1000 человек населения
за январь – ноябрь 2023 г.

Темп изменения
к январю – ноябрю 2022 г.

Южный федеральный
округ

97,6%

Ростовская область

98,7%

Субъекты Южного федерального округа



СВЕДЕНИЯ О СМЕРТЯХ

за январь – ноябрь 2023 г.



Число зарегистрированных умерших

49,2 тыс. чел.

по Ростовской области

темп изменения
к январю – ноябрю 2022 г.

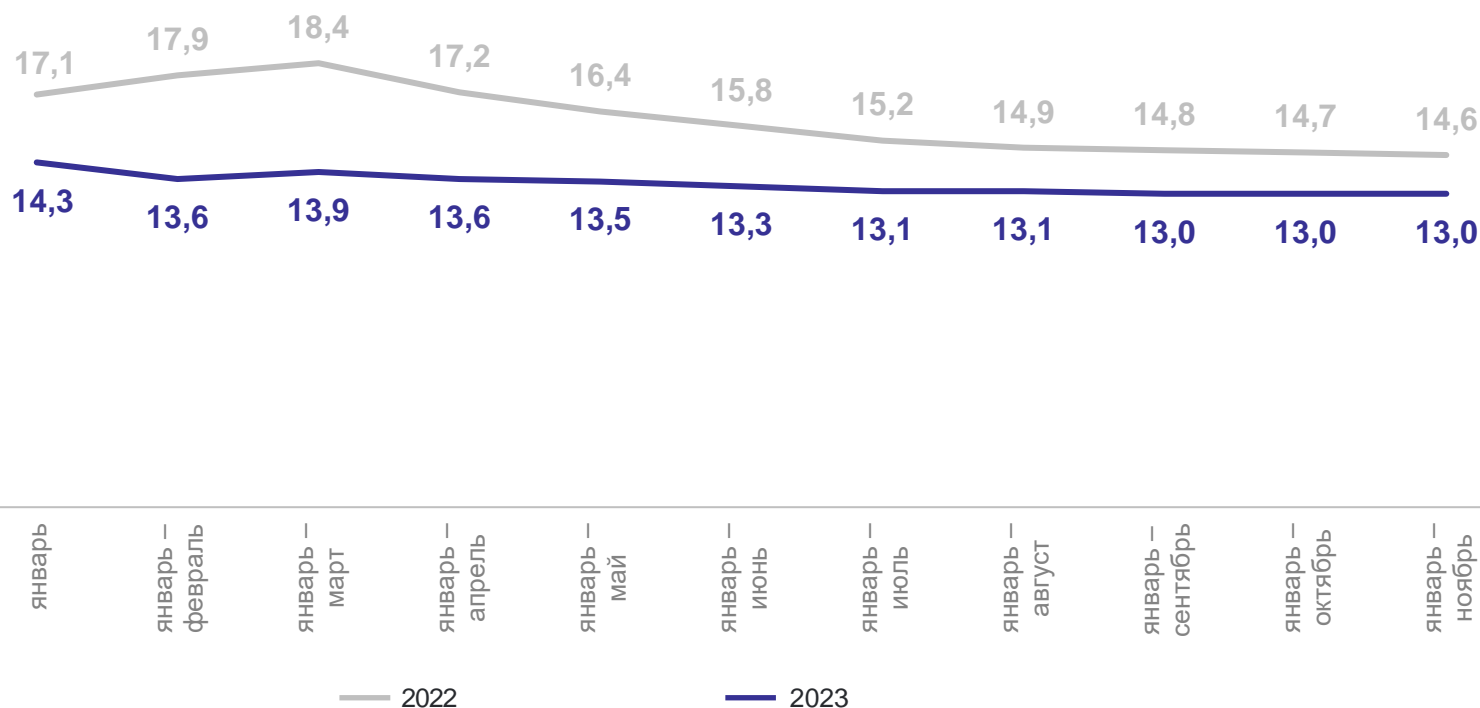
88,4%

по Российской Федерации

темп изменения
к январю – ноябрю 2022 г.

91,9%

Коэффициенты смертности
/ в расчете на 1000 человек населения /



КОЭФФИЦИЕНТ СМЕРТНОСТИ

на 1000 человек населения
за январь – ноябрь 2023 г.

РОСТОВСТАТ

Темп изменения
к январю – ноябрю 2022 г.

Южный федеральный
округ

90,6%

Ростовская область

89,0%

Субъекты Южного федерального округа



КОЭФФИЦИЕНТ МЛАДЕНЧЕСКОЙ СМЕРТНОСТИ

на 1000 родившихся живыми
за январь – ноябрь 2023 г.

РОСТОВСТАТ

Темп изменения
к январю – ноябрю 2022 г.

Южный федеральный
округ

93,2%

Ростовская область

91,1%

Субъекты Южного федерального округа



СВЕДЕНИЯ О БРАКАХ

за январь – ноябрь 2023 г.



Число зарегистрированных браков

26,0 тыс. случаев.

по Ростовской области

темп изменения
к январю – ноябрю 2022 г.

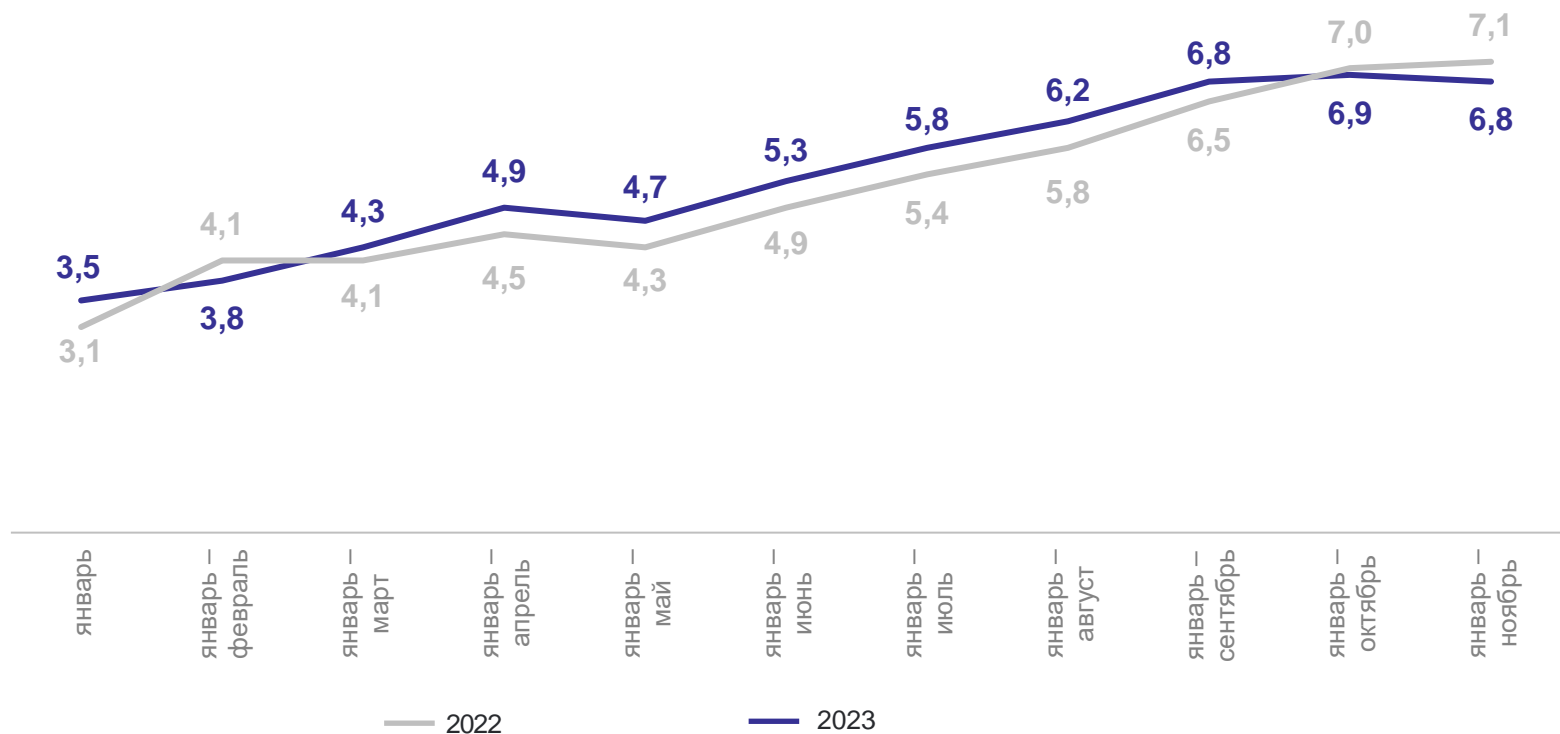
95,5%

по Российской Федерации

темп изменения
к январю – ноябрю 2022 г.

89,2%

Коэффициенты брачности
/ в расчете на 1000 человек населения /



КОЭФФИЦИЕНТ БРАЧНОСТИ

на 1000 человек населения
за январь – ноябрь 2023 г.

РОСТОВСТАТ

Темп изменения
к январю – ноябрю 2022 г.

Южный федеральный
округ

94,5%

Ростовская область

95,8%

Субъекты Южного федерального округа



СВЕДЕНИЯ О РАЗВОДАХ

за январь – ноябрь 2023 г.

РОСТОВСТАТ



Число зарегистрированных разводов

18,1 тыс. случаев.

по Ростовской области

темп изменения
к январю – ноябрю 2022 г.

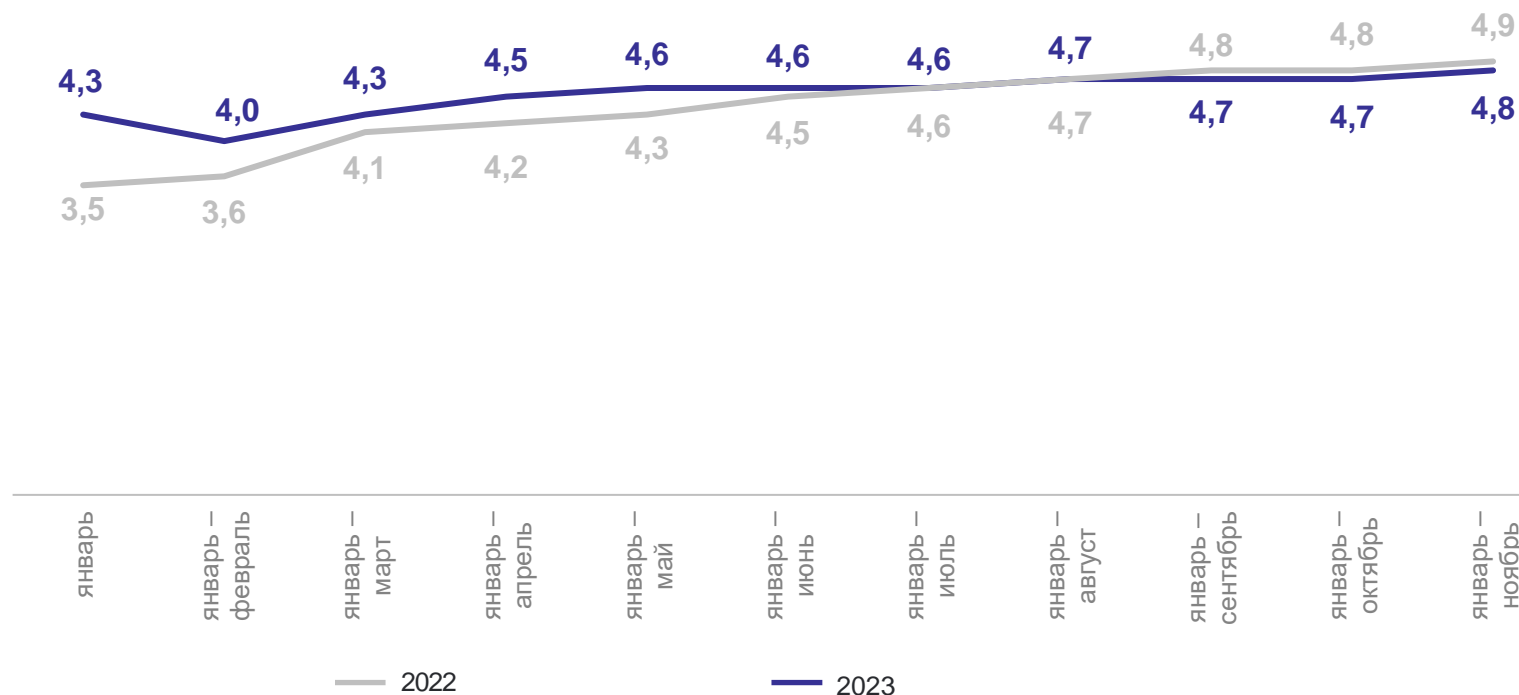
97,5%

по Российской Федерации

темп изменения
к январю – ноябрю 2022 г.

99,9%

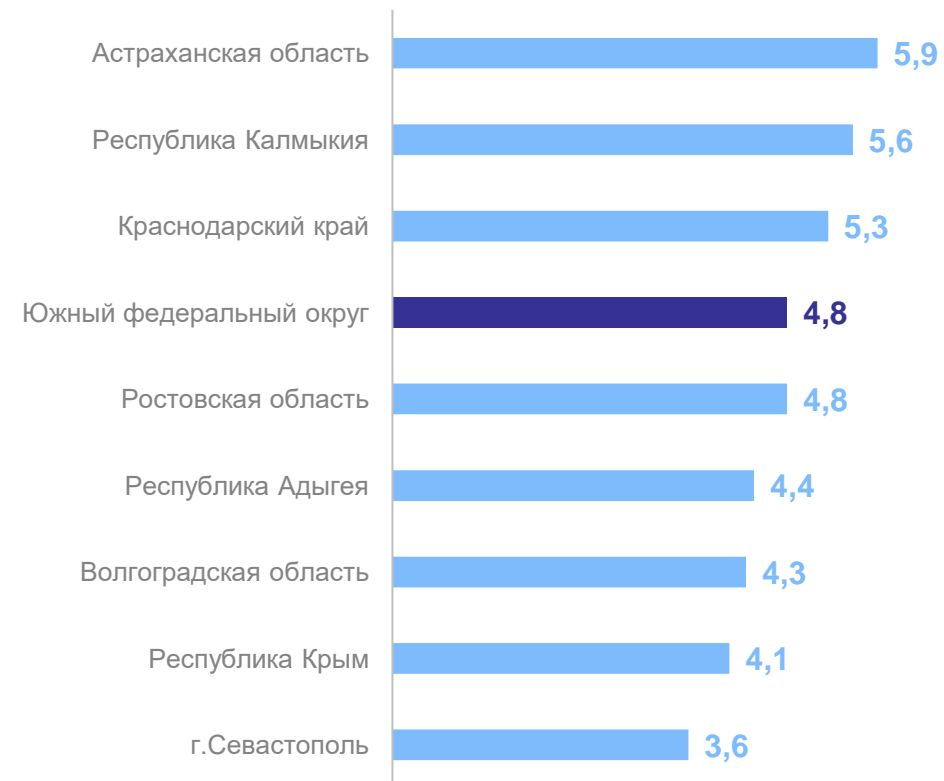
Коэффициенты разводимости
/ в расчете на 1000 человек населения /



КОЭФФИЦИЕНТ РАЗВОДИМОСТИ

на 1000 человек населения
за январь – ноябрь 2023 г.

Субъекты Южного федерального округа



Темп изменения
к январю – ноябрю 2022 г.

Южный федеральный
округ

100,0%

Ростовская область

98,0%