



ТЕРРИТОРИАЛЬНЫЙ ОРГАН  
ФЕДЕРАЛЬНОЙ СЛУЖБЫ  
ГОСУДАРСТВЕННОЙ СТАТИСТИКИ  
ПО РОСТОВСКОЙ ОБЛАСТИ

# ОПЕРАТИВНЫЕ ИТОГИ РАЗВИТИЯ СЕЛЬСКОГО ХОЗЯЙСТВА

январь – июль 2024 года

29.08.2024

Отдел статистики сельского хозяйства  
и окружающей природной среды

# СОДЕРЖАНИЕ

Поголовье сельскохозяйственных животных	3
Производство продукции животноводства	8
Реализация сельскохозяйственной продукции	12
Рыболовство и рыбоводство	15

1

**Поголовье сельскохозяйственных  
животных**



по состоянию  
на 1 августа 2024 г.

Поголовье  
крупного  
рогатого скота

**666,5**  
тыс. голов

в % к 1 августа  
2023 г.

**99,5**

Структура поголовья крупного рогатого скота  
по категориям хозяйств по состоянию на 1 августа,  
в % от хозяйств всех категорий





по состоянию  
на 1 августа 2024 г.

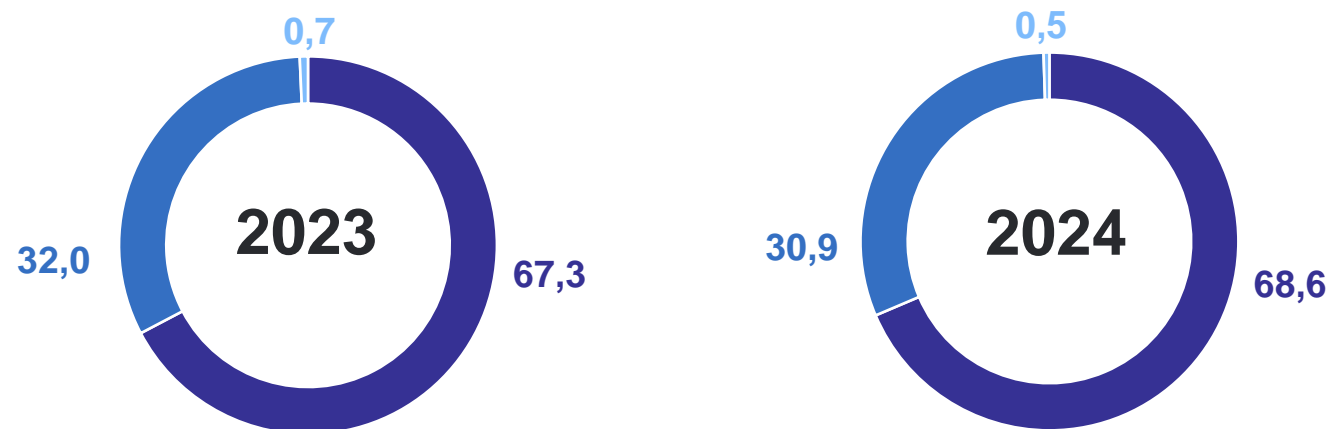
Поголовье  
свиней

**320,7**  
тыс. голов

в % к 1 августа  
2023 г.

**97,6**

Структура поголовья свиней по категориям хозяйств  
по состоянию на 1 августа,  
в % от хозяйств всех категорий



● Сельскохозяйственные организации    ● Хозяйства населения    ● Крестьянские (фермерские) хозяйства



по состоянию  
на 1 августа 2024 г.

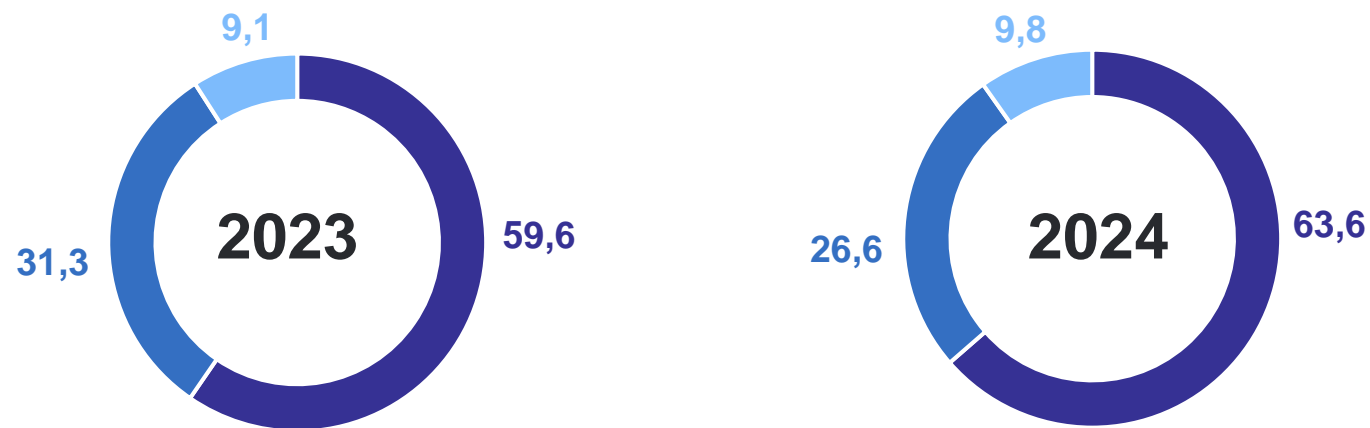
Поголовье  
овец и коз

**902,1**  
тыс. голов

в % к 1 августа  
2023 г.

**92,7**

Структура поголовья овец и коз по категориям хозяйств  
по состоянию на 1 августа,  
в % от хозяйств всех категорий



● Хозяйства населения    ● Крестьянские (фермерские) хозяйства    ● Сельскохозяйственные организации



по состоянию  
на 1 августа 2024 г.

Поголовье  
птицы

**19,2**  
млн голов

в % к 1 августа  
2023 г.

**103,3**

Структура поголовья птицы по категориям хозяйств  
по состоянию на 1 августа,  
в % от хозяйств всех категорий



● Сельскохозяйственные организации    ● Хозяйства населения    ● Крестьянские (фермерские) хозяйства

# 2

## Производство продукции животноводства





Реализовано  
на убой скота  
и птицы  
в живом весе

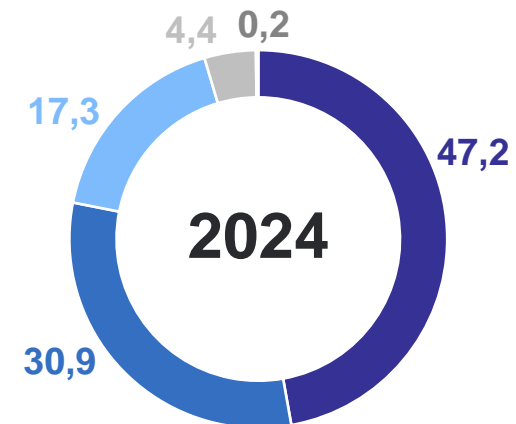
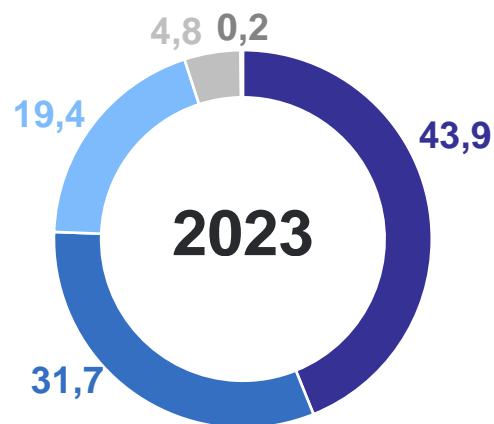
январь – июль  
2024 г.

**226,4**  
тыс. тонн

в % к январю –  
июлю 2023 г.

**105,5**

Видовая структура производства мяса скота  
и птицы, в хозяйствах всех категорий за январь – июль,  
в % к итогу



- Мясо птицы
- Говядина
- Свинина
- Баранина
- Другие виды скота

январь – июль 2024 г.

в % к январю –  
июлю 2023 г.



Надоено молока

**634,5** тыс. тонн

**100,0**

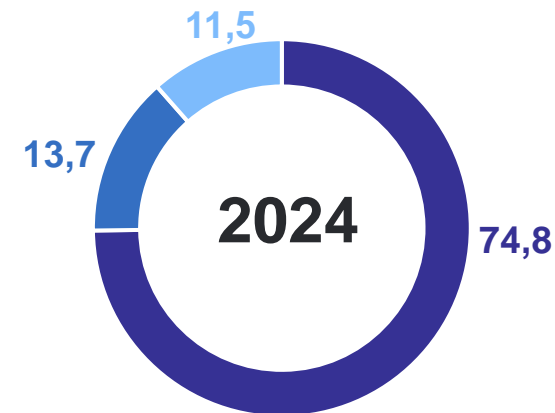
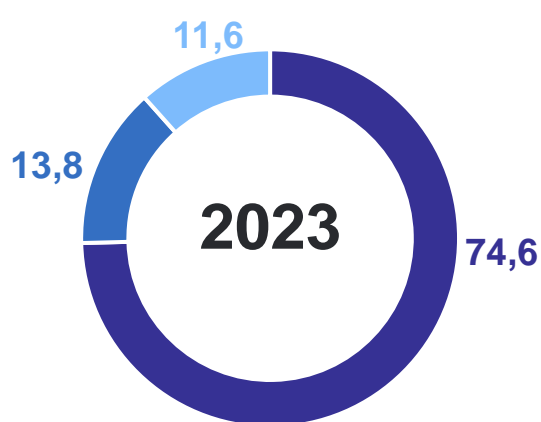


Средний удой молока  
от одной коровы

**2 920** кг

**100,7**

Структура производства молока по категориям хозяйств  
за январь – июль,  
в % от хозяйств всех категорий



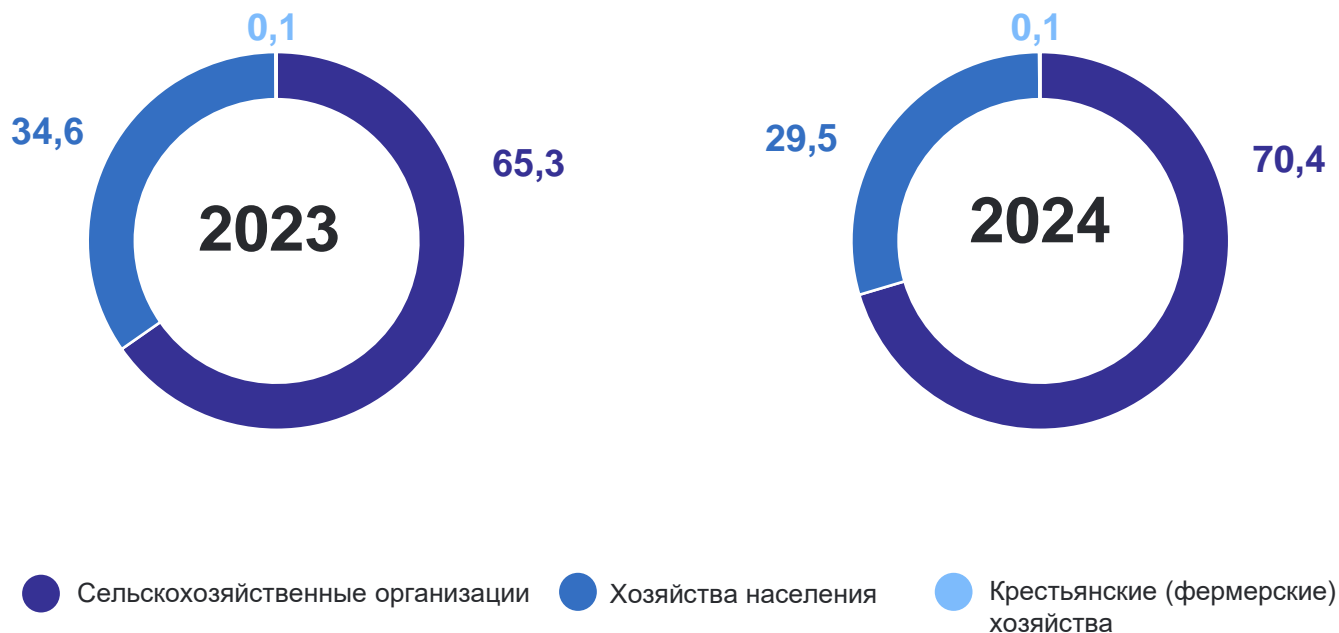
● Хозяйства населения

● Сельскохозяйственные организации

● Крестьянские (фермерские) хозяйства



**Структура производства яиц по категориям хозяйств за январь – июль, в % от хозяйств всех категорий**



3

Реализация сельскохозяйственной  
продукции

### Отгружено продукции растениеводства

январь – июль 2024 г., тыс. тонн



**Зерновые  
и зернобобовые  
культуры**

**5 039,4**



**Подсолнечник**

**709,5**



**Картофель**

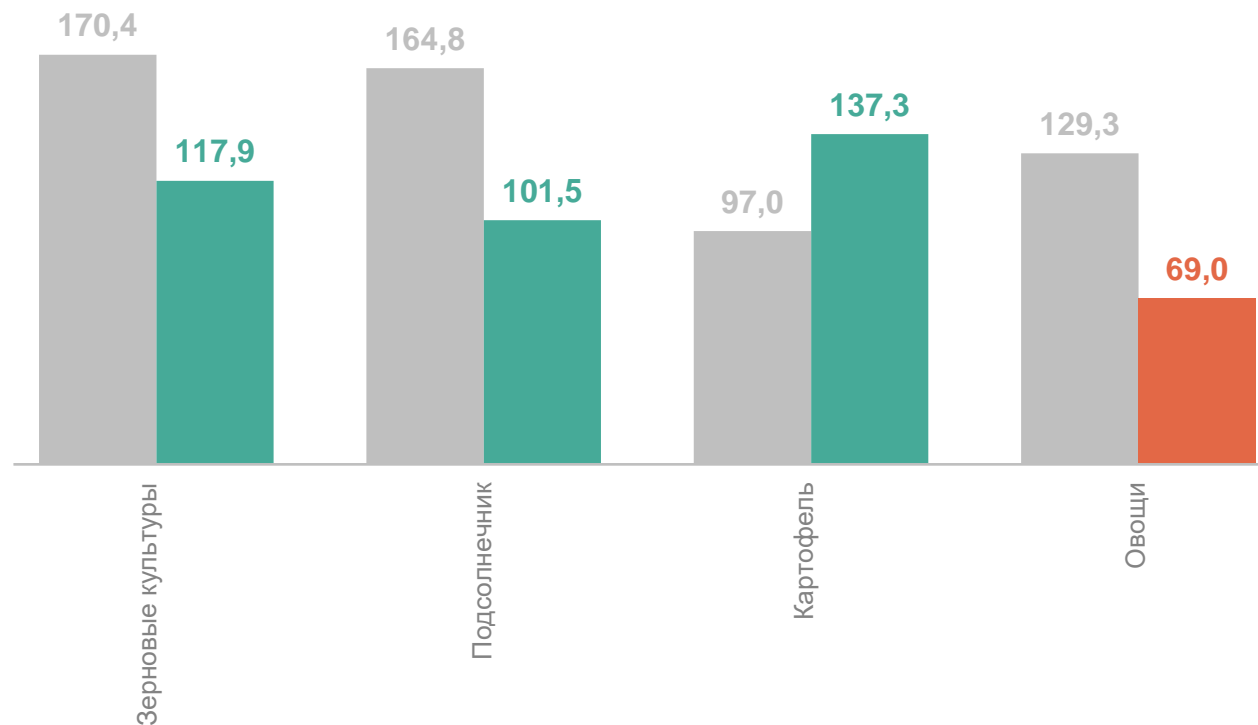
**69,9**



**Овощи**

**29,3**

### Темпы роста (снижения), в % к соответствующему периоду предыдущего года



● Январь – июль 2023 г.  
к январю – июлю 2022 г.

● Январь – июль 2024 г.  
к январю – июлю 2023 г.

### Отгружено продукции животноводства

январь – июль 2024 г.



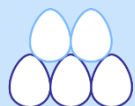
Мясо

**130,8**  
ТЫС. ТОНН



Молоко

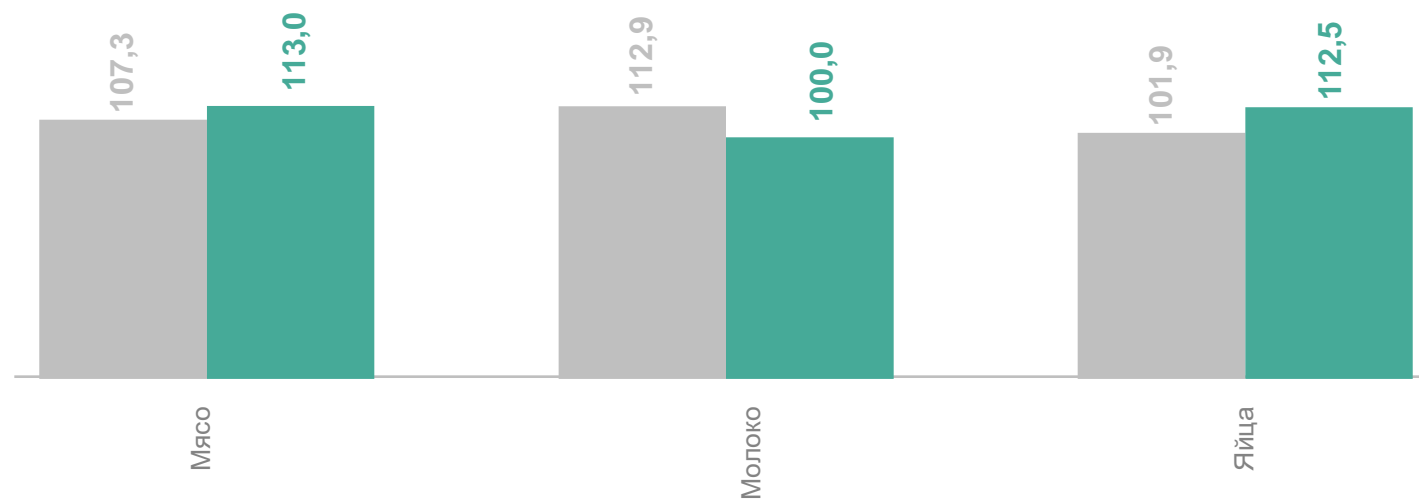
**82,2**  
ТЫС. ТОНН



Яйца

**670,8**  
МЛН ШТ.

### Темпы роста (снижения), в % к соответствующему периоду предыдущего года



● Январь – июль 2023 г.  
к январю – июлю 2022 г.

● Январь – июль 2024 г.  
к январю – июлю 2023 г.

# 4

## Рыболовство и рыбоводство

# ОБОРОТ ОРГАНИЗАЦИЙ ПО ВИДУ ДЕЯТЕЛЬНОСТИ «РЫБОЛОВСТВО И РЫБОВОДСТВО»

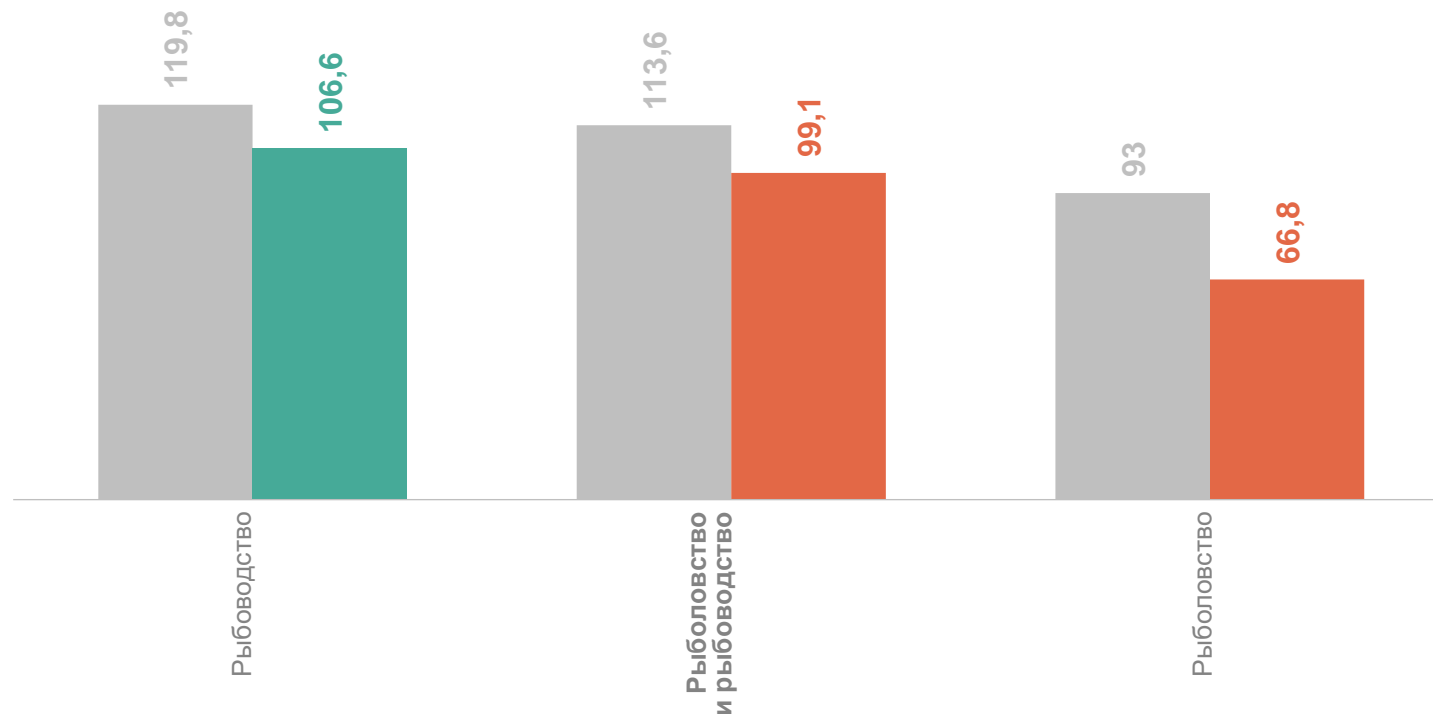
январь – июль 2024 г., млн руб.

Рыболовство  
и рыбоводство **891,6**

Рыбоводство **777,7**

Рыболовство **113,9**

Темпы роста (снижения),  
в % к соответствующему периоду предыдущего года



● Январь – июль 2023 г.  
к январю – июлю 2022 г.

● Январь – июль 2024 г.  
к январю – июлю 2023 г.



# ПРОИЗВОДСТВО РЫБЫ И ПРОЧЕЙ ПРОДУКЦИИ РЫБОЛОВСТВА И РЫБОВОДСТВА

РОСТОВСТАТ

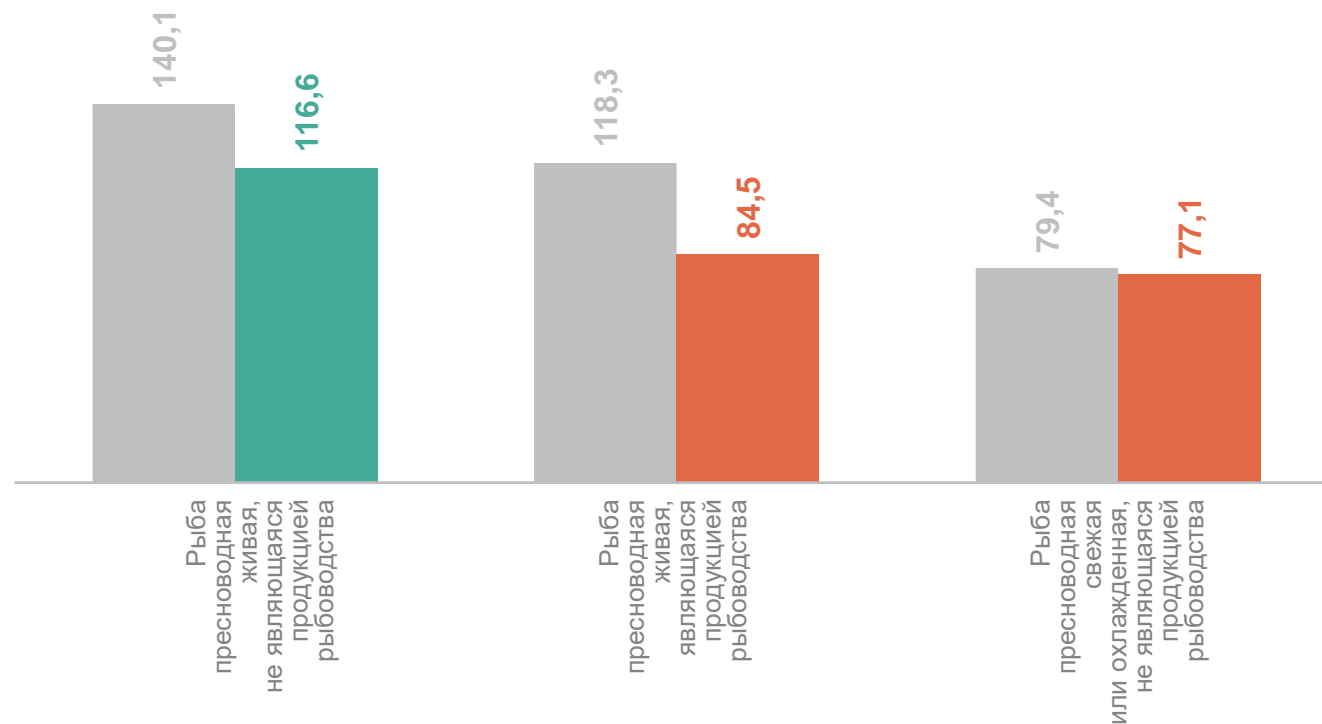
январь – июль 2024 г., тонн

Рыба пресноводная живая,  
являющаяся продукцией  
рыбоводства **3 993,8**

Рыба пресноводная свежая  
или охлажденная,  
не являющаяся продукцией  
рыбоводства **389,3**

Рыба пресноводная живая,  
не являющаяся продукцией  
рыбоводства **213,7**

Темпы роста (снижения),  
в % к соответствующему периоду предыдущего года



● Январь – июль 2023 г.  
к январю – июлю 2022 г.

● Январь – июль 2024 г.  
к январю – июлю 2023 г.