



ТЕРРИТОРИАЛЬНЫЙ ОРГАН
ФЕДЕРАЛЬНОЙ СЛУЖБЫ
ГОСУДАРСТВЕННОЙ СТАТИСТИКИ
ПО РОСТОВСКОЙ ОБЛАСТИ

ОПЕРАТИВНЫЕ ИТОГИ РАЗВИТИЯ СЕЛЬСКОГО ХОЗЯЙСТВА

январь – ноябрь 2024 года

25.12.2024

Отдел статистики сельского хозяйства
и окружающей природной среды

СОДЕРЖАНИЕ

Поголовье сельскохозяйственных животных	3
Производство продукции животноводства	8
Реализация сельскохозяйственной продукции	12
Рыболовство и рыбоводство	15

1

**Поголовье сельскохозяйственных
животных**



Поголовье
крупного
рогатого скота

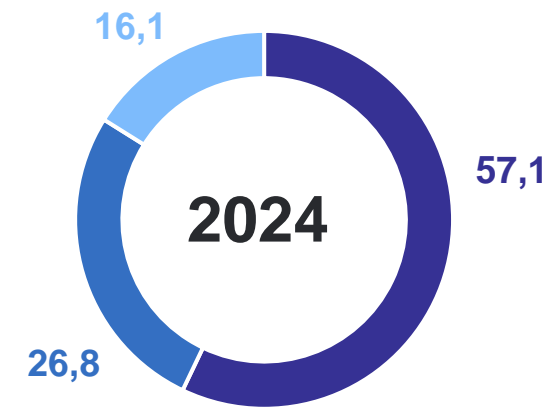
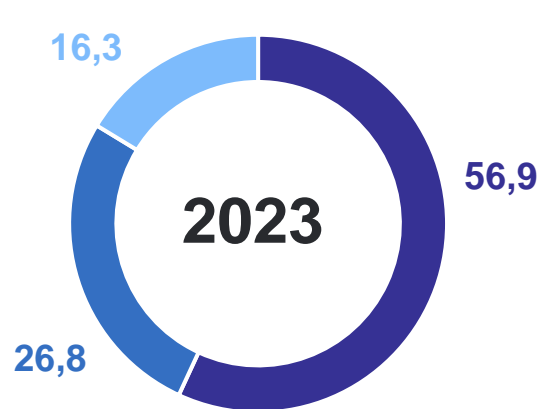
по состоянию
на 1 декабря 2024 г.

623,9
тыс. голов

в % к 1 декабря
2023 г.

97,1

Структура поголовья крупного рогатого скота
по категориям хозяйств по состоянию на 1 декабря,
в % от хозяйств всех категорий



● Хозяйства населения

● Крестьянские (фермерские) хозяйства

● Сельскохозяйственные организации



по состоянию
на 1 декабря 2024 г.

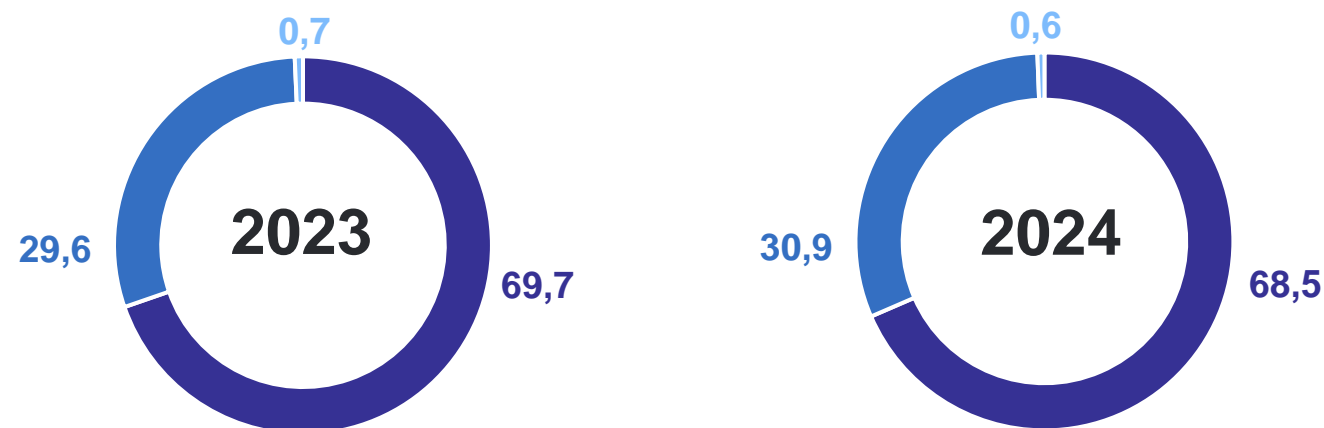
Поголовье
свиней

318,2
тыс. голов

в % к 1 декабря
2023 г.

93,1

Структура поголовья свиней по категориям хозяйств
по состоянию на 1 декабря,
в % от хозяйств всех категорий



● Сельскохозяйственные организации ● Хозяйства населения ● Крестьянские (фермерские) хозяйства



по состоянию
на 1 декабря 2024 г.

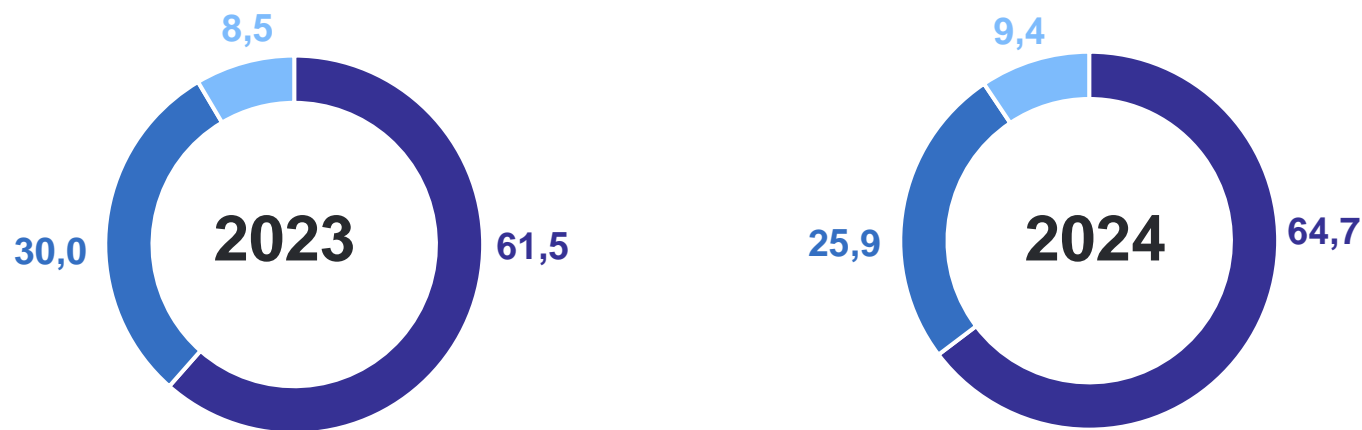
Поголовье
овец и коз

881,4
тыс. голов

в % к 1 декабря
2023 г.

92,6

Структура поголовья овец и коз по категориям хозяйств
по состоянию на 1 декабря,
в % от хозяйств всех категорий



● Хозяйства населения ● Крестьянские (фермерские) хозяйства ● Сельскохозяйственные организации



по состоянию
на 1 декабря 2024 г.

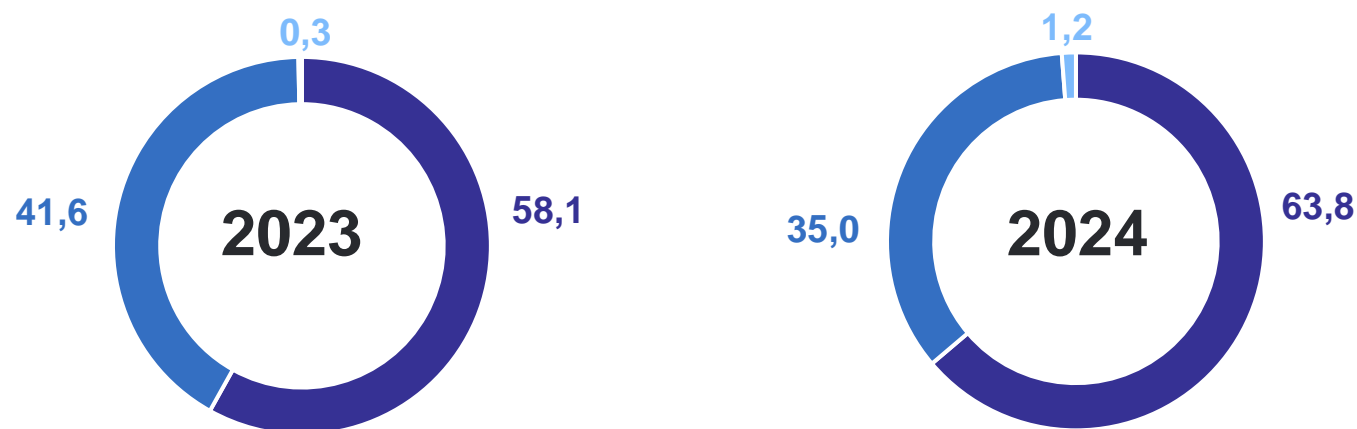
Поголовье
птицы

17,2
млн голов

в % к 1 декабря
2023 г.

99,0

Структура поголовья птицы по категориям хозяйств
по состоянию на 1 декабря,
в % от хозяйств всех категорий



● Сельскохозяйственные организации ● Хозяйства населения ● Крестьянские (фермерские) хозяйства

2

Производство продукции животноводства



Реализовано
на убой скота
и птицы
в живом весе

январь – ноябрь
2024 г.


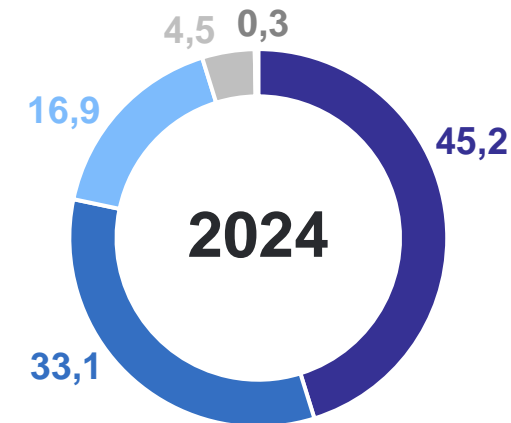
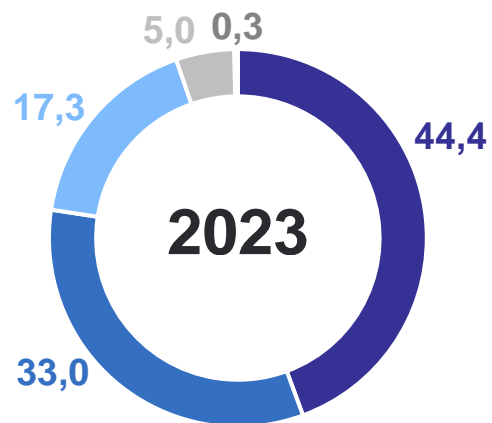
353,6
тыс. тонн

в % к январю –
ноябрю 2023 г.

101,5

Видовая структура производства мяса скота
и птицы, в хозяйствах всех категорий за январь – ноябрь,

в % к итогу



январь – ноябрь 2024 г.

в % к январю –
ноябрю 2023 г.



Надоено молока

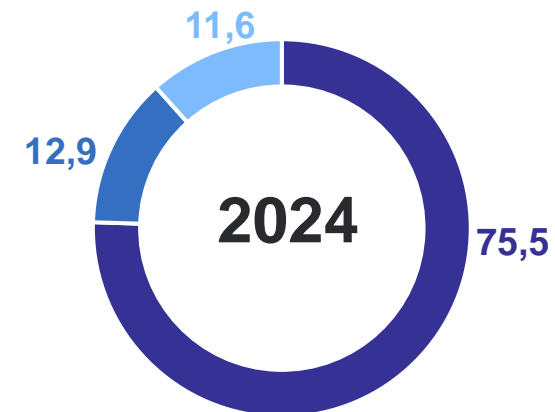
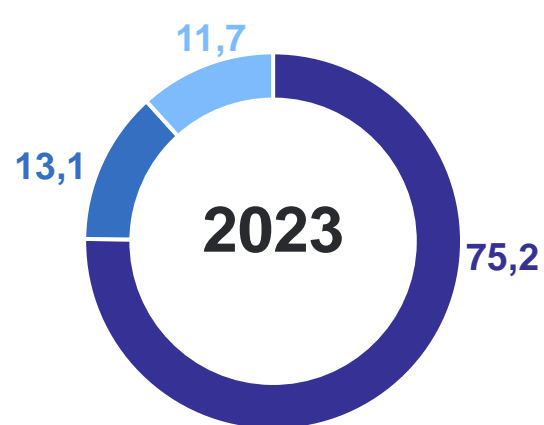
1 035,8 тыс. тонн **100,0**



Средний удой молока
от одной коровы

4 779 кг **100,1**

Структура производства молока по категориям хозяйств
за январь – ноябрь,
в % от хозяйств всех категорий



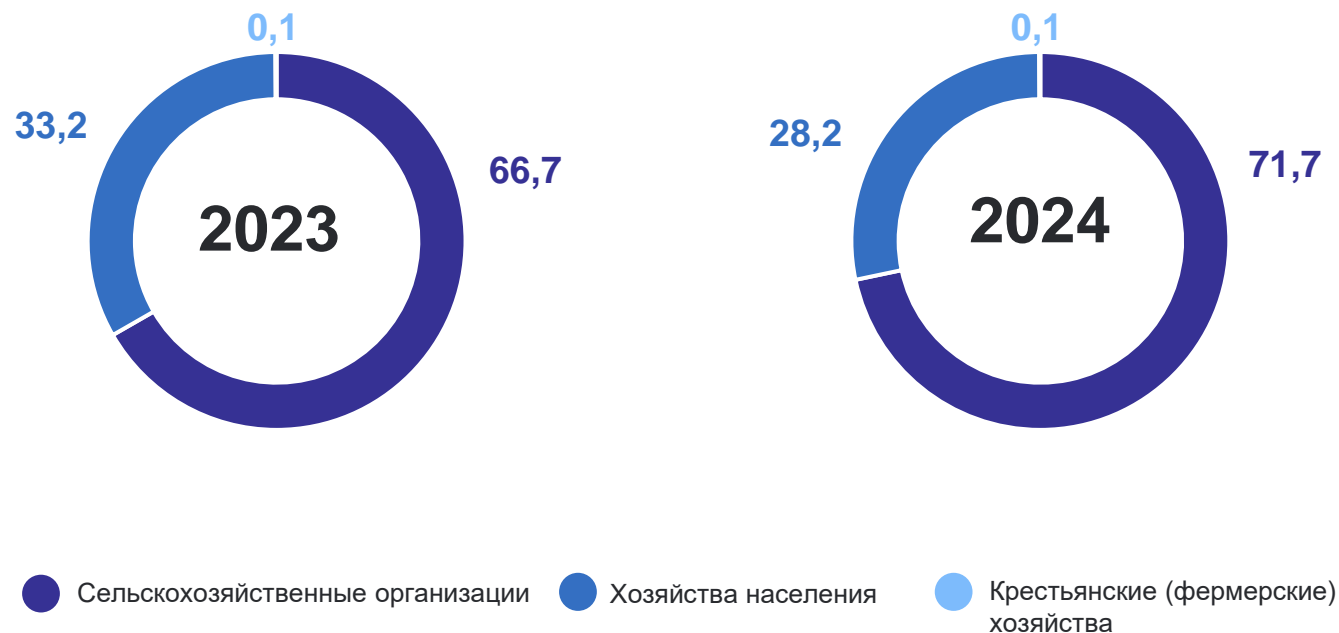
● Хозяйства населения

● Сельскохозяйственные организации

● Крестьянские (фермерские) хозяйства



Структура производства яиц по категориям хозяйств за январь – ноябрь, в % от хозяйств всех категорий



3

Реализация сельскохозяйственной
продукции

Отгружено продукции растениеводства

январь – ноябрь 2024 г., тыс. тонн



**Зерновые
и зернобобовые
культуры** **8 394,6**



Подсолнечник **977,7**

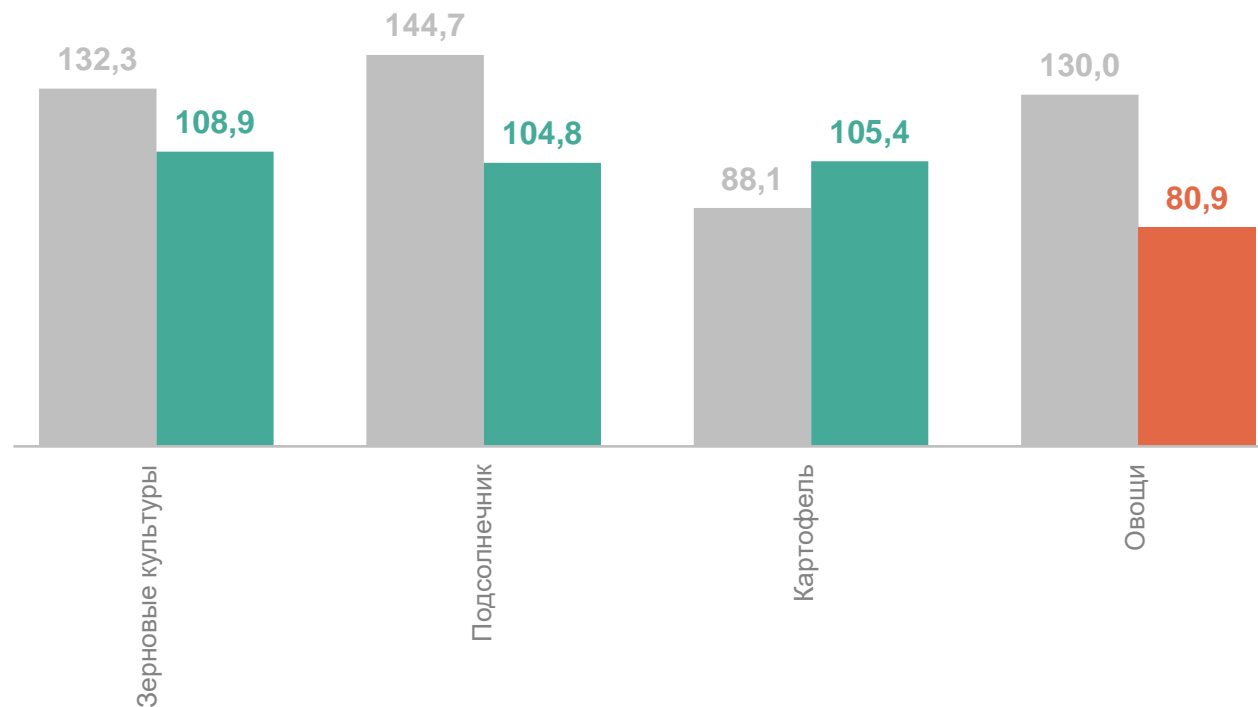


Картофель **102,8**



Овощи **54,7**

Темпы роста (снижения), в % к соответствующему периоду предыдущего года



● Январь – ноябрь 2023 г.
к январю – ноябрю 2022 г.

● Январь – ноябрь 2024 г.
к январю – ноябрю 2023 г.

Отгружено продукции животноводства

январь – ноябрь 2024 г.



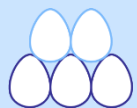
Мясо

198,5
ТЫС. ТОНН



Молоко

127,7
ТЫС. ТОНН



Яйца

1 078,5
МЛН ШТ.

Темпы роста (снижения), в % к соответствующему периоду предыдущего года



● Январь – ноябрь 2023 г.
к январю – ноябрю 2022 г.

● Январь – ноябрь 2024 г.
к январю – ноябрю 2023 г.

4

Рыболовство и рыбоводство

ОБОРОТ ОРГАНИЗАЦИЙ ПО ВИДУ ДЕЯТЕЛЬНОСТИ «РЫБОЛОВСТВО И РЫБОВОДСТВО»

РОСТОВСТАТ

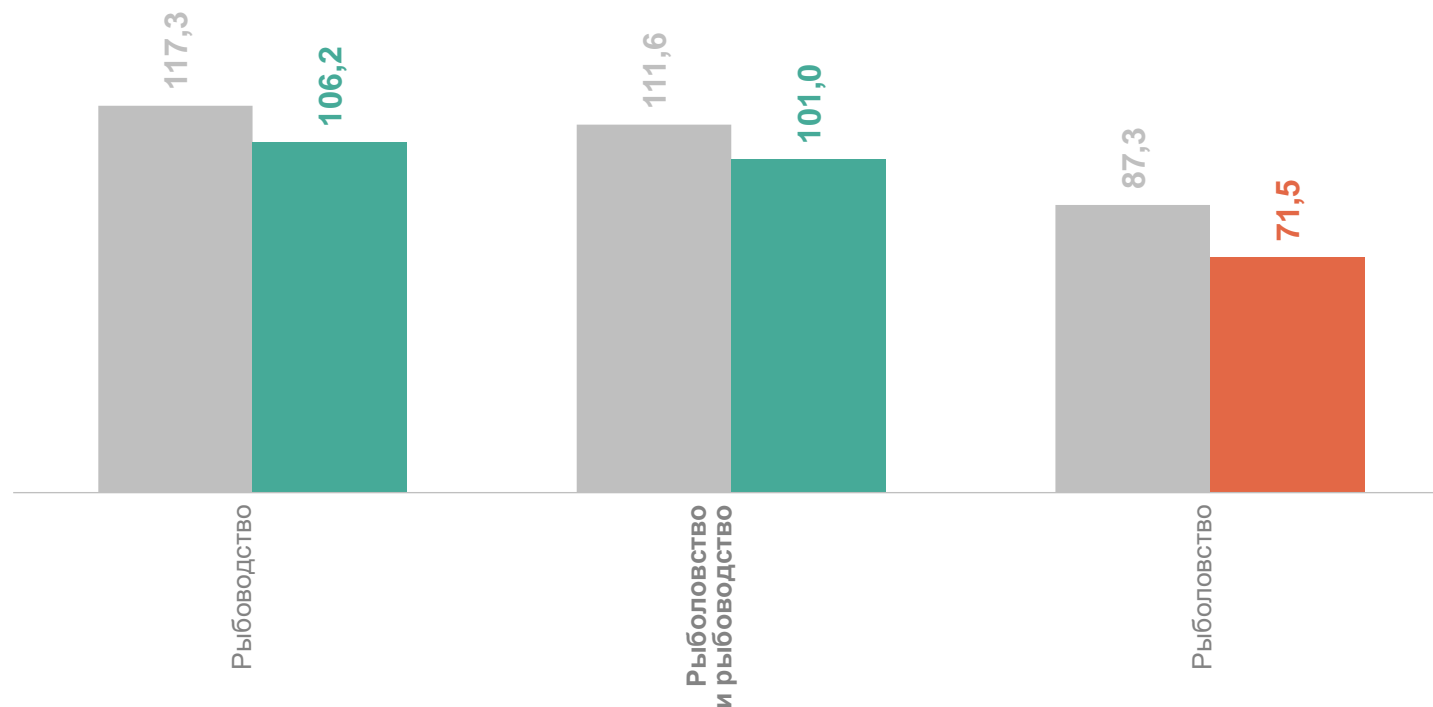
январь – ноябрь 2024 г., млн руб.

Рыболовство
и рыбоводство **1 634,4**

Рыбоводство **1 463,5**

Рыболовство **170,9**

Темпы роста (снижения),
в % к соответствующему периоду предыдущего года



● Январь – ноябрь 2023 г.
к январю – ноябрю 2022 г.

● Январь – ноябрь 2024 г.
к январю – ноябрю 2023 г.

ПРОИЗВОДСТВО РЫБЫ И ПРОЧЕЙ ПРОДУКЦИИ РЫБОЛОВСТВА И РЫБОВОДСТВА

РОСТОВСТАТ

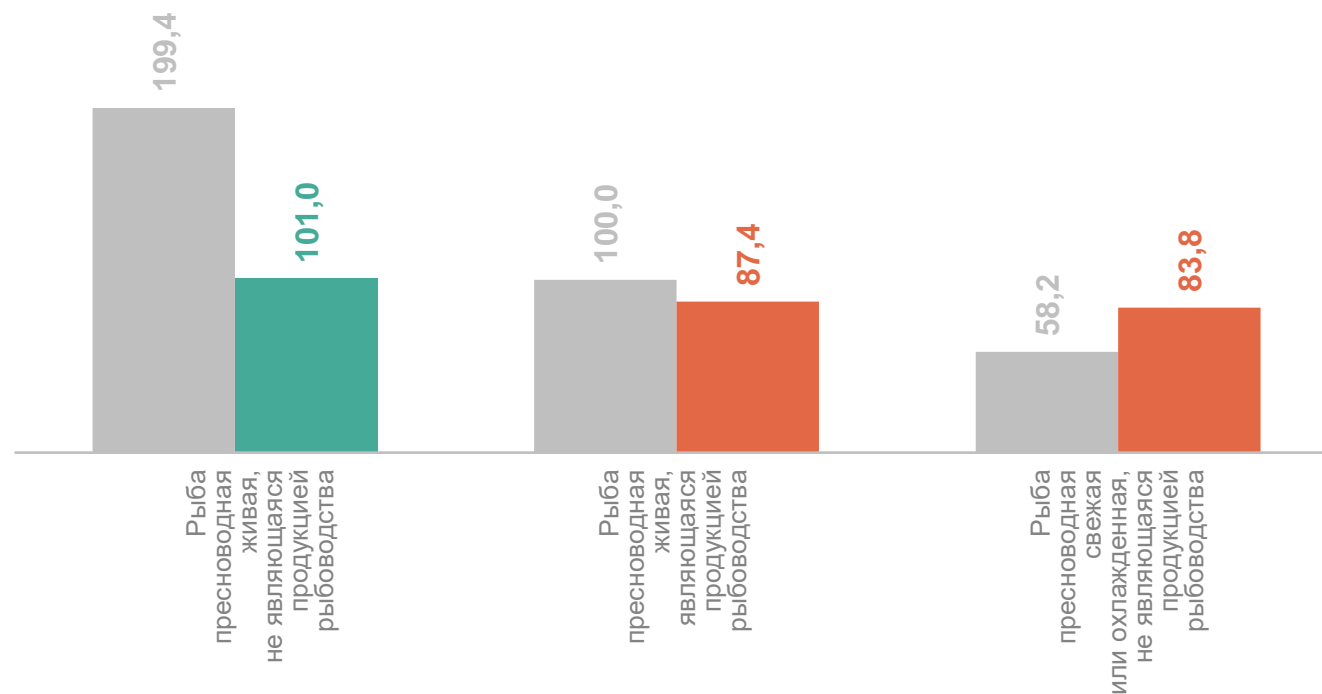
январь – ноябрь 2024 г., тонн

Рыба пресноводная живая,
являющаяся продукцией
рыбоводства **7 318,8**

Рыба пресноводная свежая
или охлажденная,
не являющаяся продукцией
рыбоводства **1 088,8**

Рыба пресноводная живая,
не являющаяся продукцией
рыбоводства **470,8**

Темпы роста (снижения),
в % к соответствующему периоду предыдущего года



● Январь – ноябрь 2023 г.
к январю – ноябрю 2022 г.

● Январь – ноябрь 2024 г.
к январю – ноябрю 2023 г.