



ТЕРРИТОРИАЛЬНЫЙ ОРГАН
ФЕДЕРАЛЬНОЙ СЛУЖБЫ
ГОСУДАРСТВЕННОЙ СТАТИСТИКИ
ПО РОСТОВСКОЙ ОБЛАСТИ

ИНДЕКСЫ ПОТРЕБИТЕЛЬСКИХ ЦЕН

апрель 2024 года

23.05.2024

Отдел статистики уровня жизни и обследований домашних хозяйств

СОДЕРЖАНИЕ

Индексы потребительских цен	3
Индексы цен на отдельные группы продовольственных товаров	8
Индексы цен на отдельные группы непродовольственных товаров	11
Индексы цен на отдельные группы услуг	14

1


Индексы потребительских цен

ИНДЕКСЫ ПОТРЕБИТЕЛЬСКИХ ЦЕН

апрель 2024 г. в % к предыдущему месяцу

РОСТОВСТАТ

Субъекты Южного федерального округа в сравнении с Российской Федерацией*



2

субъекта ЮФО
значение индекса
больше, чем по России

6

субъектов ЮФО
значение индекса
меньше, чем по России


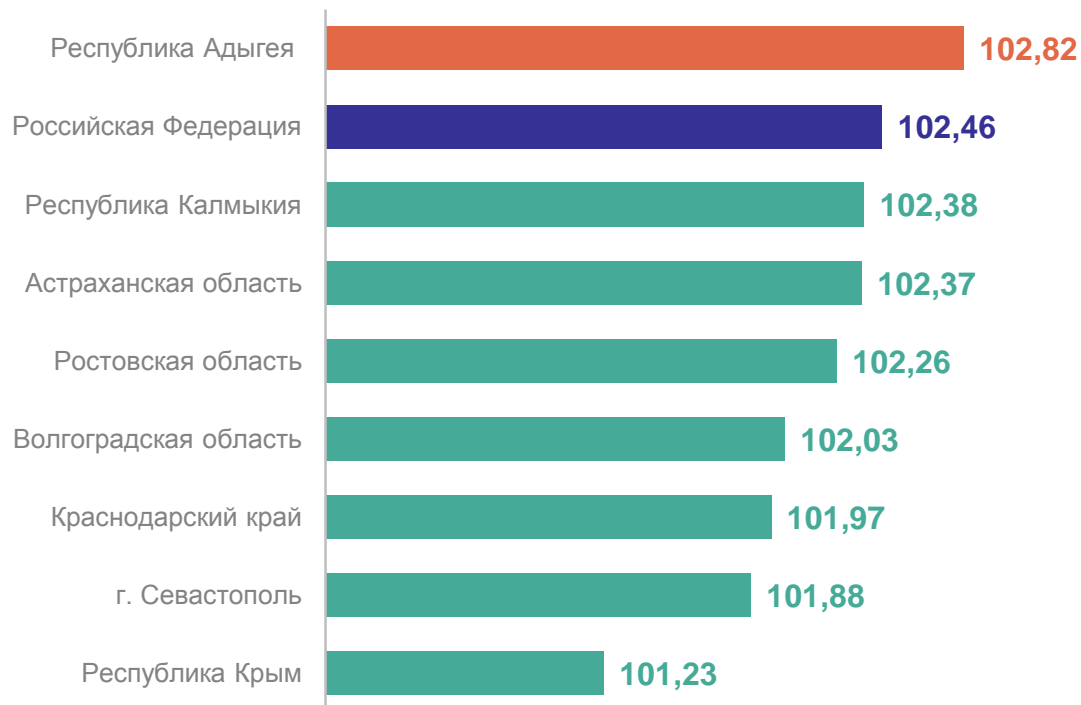
* Без учета статистической информации по Донецкой Народной Республике, Луганской Народной Республике, Запорожской и Херсонской областям.

ИНДЕКСЫ ПОТРЕБИТЕЛЬСКИХ ЦЕН

апрель 2024 г. в % к декабрю 2023 г.

РОСТОВСТАТ

Субъекты Южного федерального округа в сравнении с Российской Федерацией*



1 субъект ЮФО значение индекса **больше**, чем по России

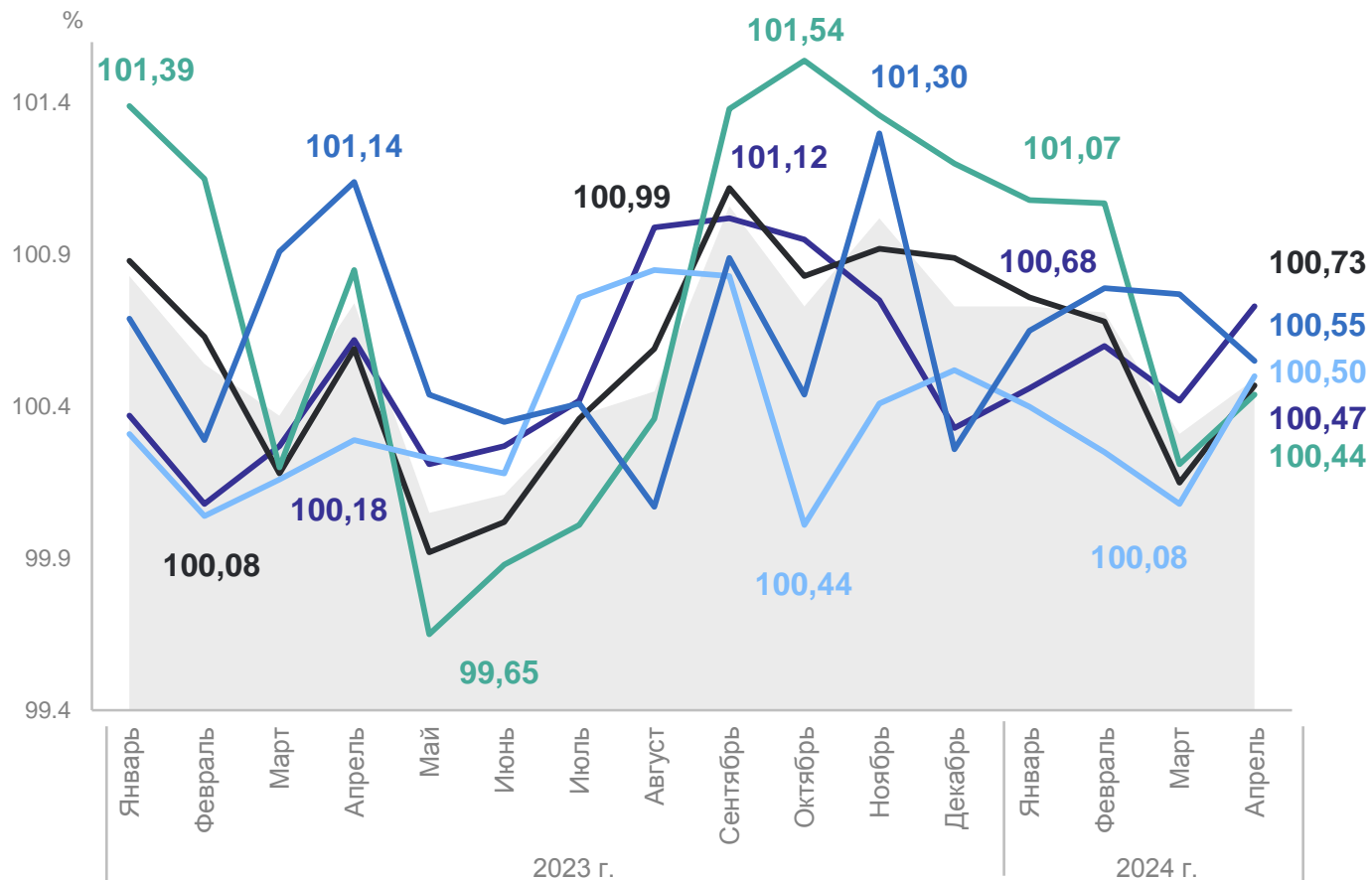
7 субъектов ЮФО значение индекса **меньше**, чем по России

* Без учета статистической информации по Донецкой Народной Республике, Луганской Народной Республике, Запорожской и Херсонской областям.

ИНДЕКСЫ ПОТРЕБИТЕЛЬСКИХ ЦЕН

апрель 2024 г. в % к предыдущему месяцу

РОСТОВСТАТ



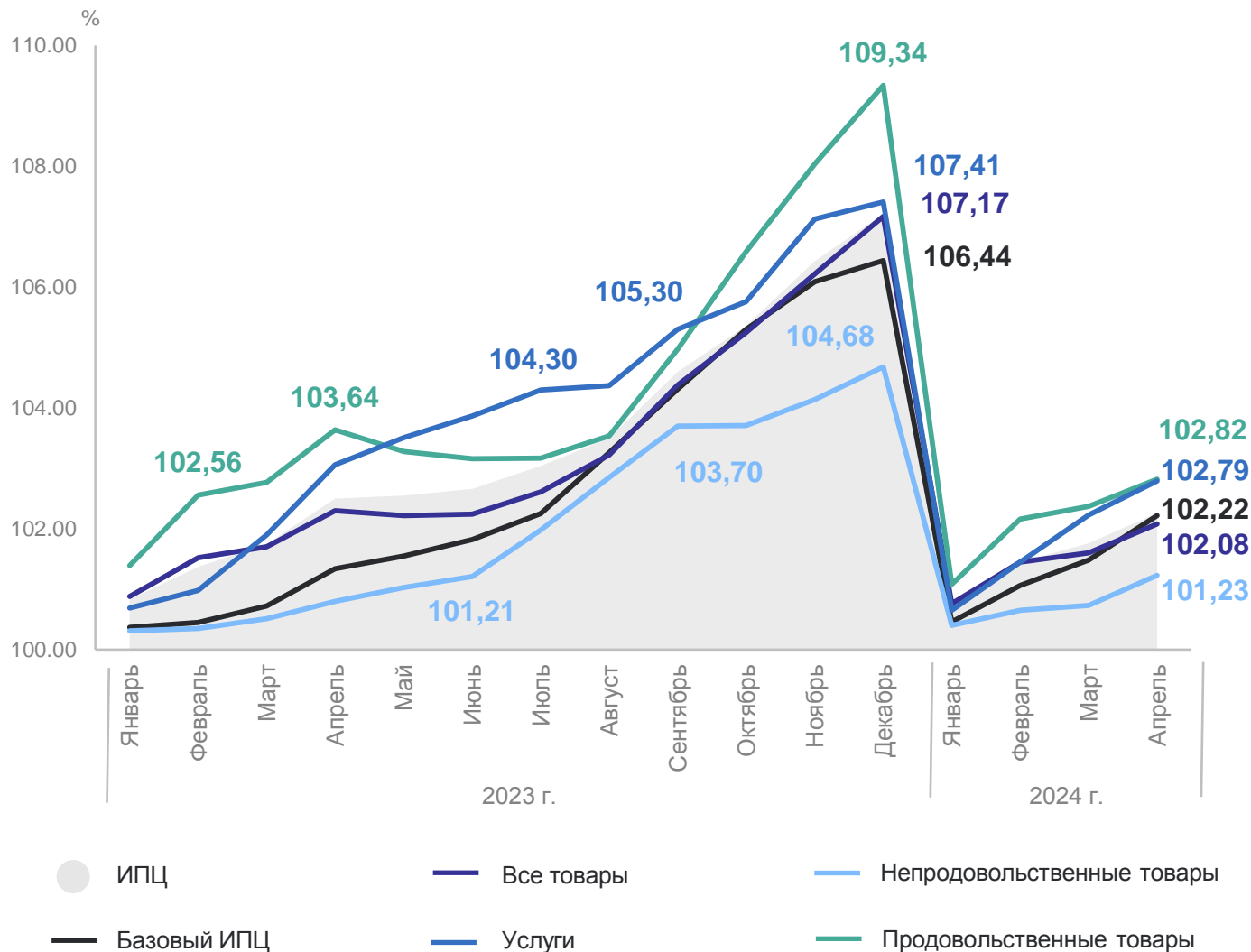
ИПЦ	100,49
Все товары	100,47
Продовольственные товары	100,44
Непродовольственные товары	100,50
Услуги	100,55
Базовый ИПЦ	100,73

- ИПЦ
- Все товары
- Непродовольственные товары
- Базовый ИПЦ
- Услуги
- Продовольственные товары

ИНДЕКСЫ ПОТРЕБИТЕЛЬСКИХ ЦЕН

апрель 2024 г. в % к декабрю 2023 г.

РОСТОВСТАТ



ИПЦ	102,26
Все товары	102,08
Продовольственные товары	102,82
Непродовольственные товары	101,23
Услуги	102,79
Базовый ИПЦ	102,22

2

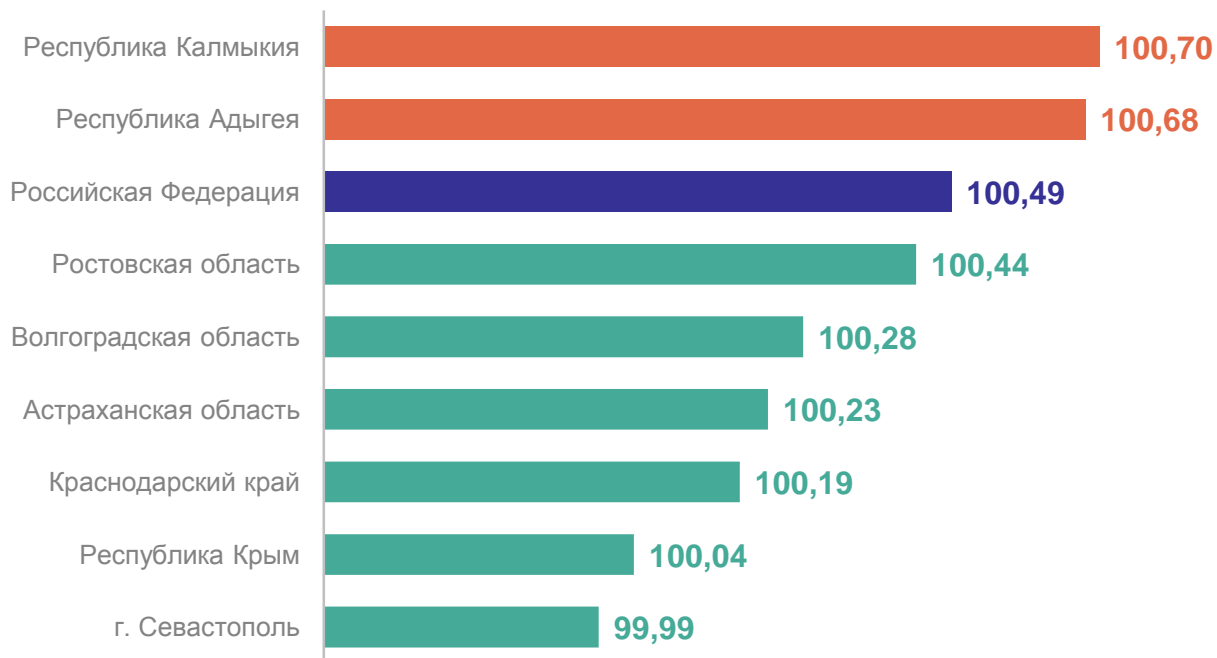
Индексы цен на отдельные группы продовольственных товаров

ИНДЕКСЫ ЦЕН НА ПРОДОВОЛЬСТВЕННЫЕ ТОВАРЫ

РОСТОВСТАТ

апрель 2024 г. в % к предыдущему месяцу

Субъекты Южного федерального округа в сравнении с Российской Федерацией*



Продовольственные товары

Российская Федерация* **100,49**

Ростовская область **100,44**

2

субъекта ЮФО
значение индекса
больше, чем по России

6

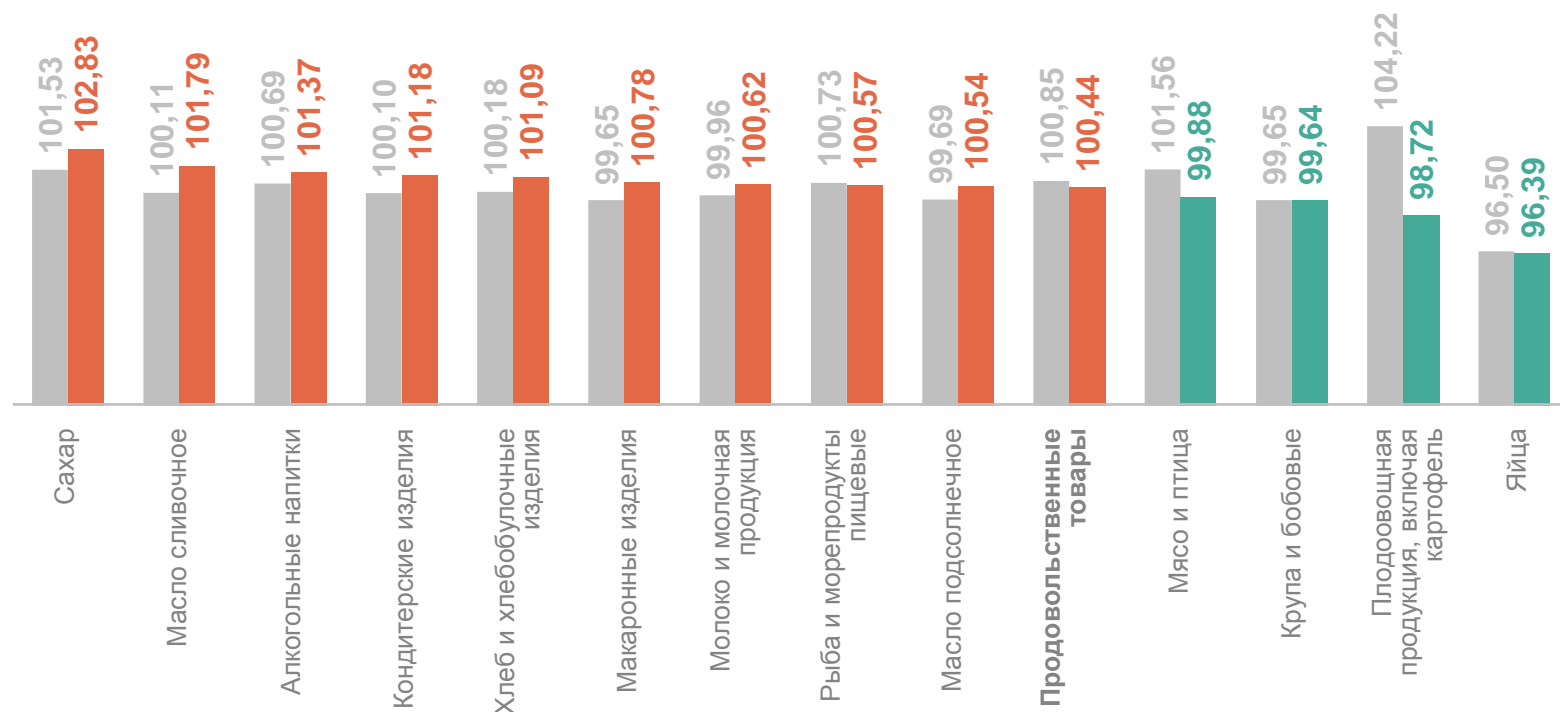
субъектов ЮФО
значение индекса
меньше, чем по России

* Без учета статистической информации по Донецкой Народной Республике, Луганской Народной Республике, Запорожской и Херсонской областям.

ИНДЕКСЫ ЦЕН НА ОТДЕЛЬНЫЕ ГРУППЫ ПРОДОВОЛЬСТВЕННЫХ ТОВАРОВ

апрель 2024 г. в % к предыдущему месяцу

РОСТОВСТАТ



● Апрель 2023 г. к марту 2023 г.

● Апрель 2024 г. к марту 2024 г.

3

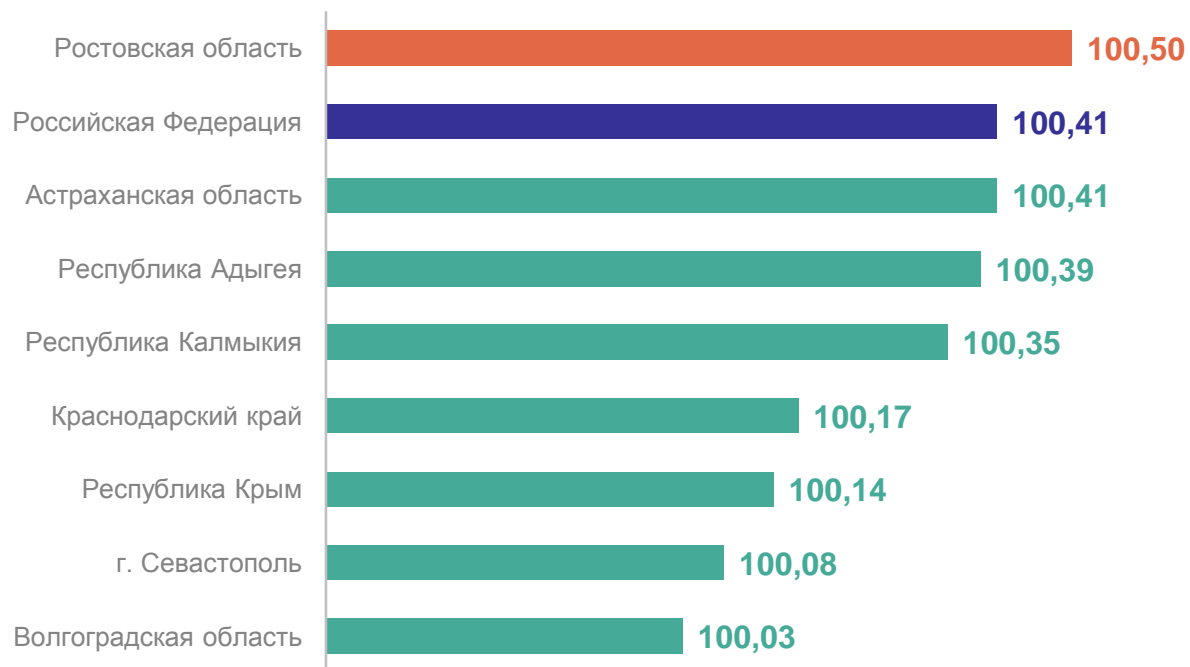
Индексы цен на отдельные группы непродовольственных товаров

ИНДЕКСЫ ЦЕН НА НЕПРОДОВОЛЬСТВЕННЫЕ ТОВАРЫ

апрель 2024 г. в % к предыдущему месяцу

РОСТОВСТАТ

Субъекты Южного федерального округа в сравнении с Российской Федерацией*



Непродовольственные товары

Российская Федерация* **100,41**

Ростовская область **100,50**

1

субъект ЮФО
значение индекса
больше, чем по России

7

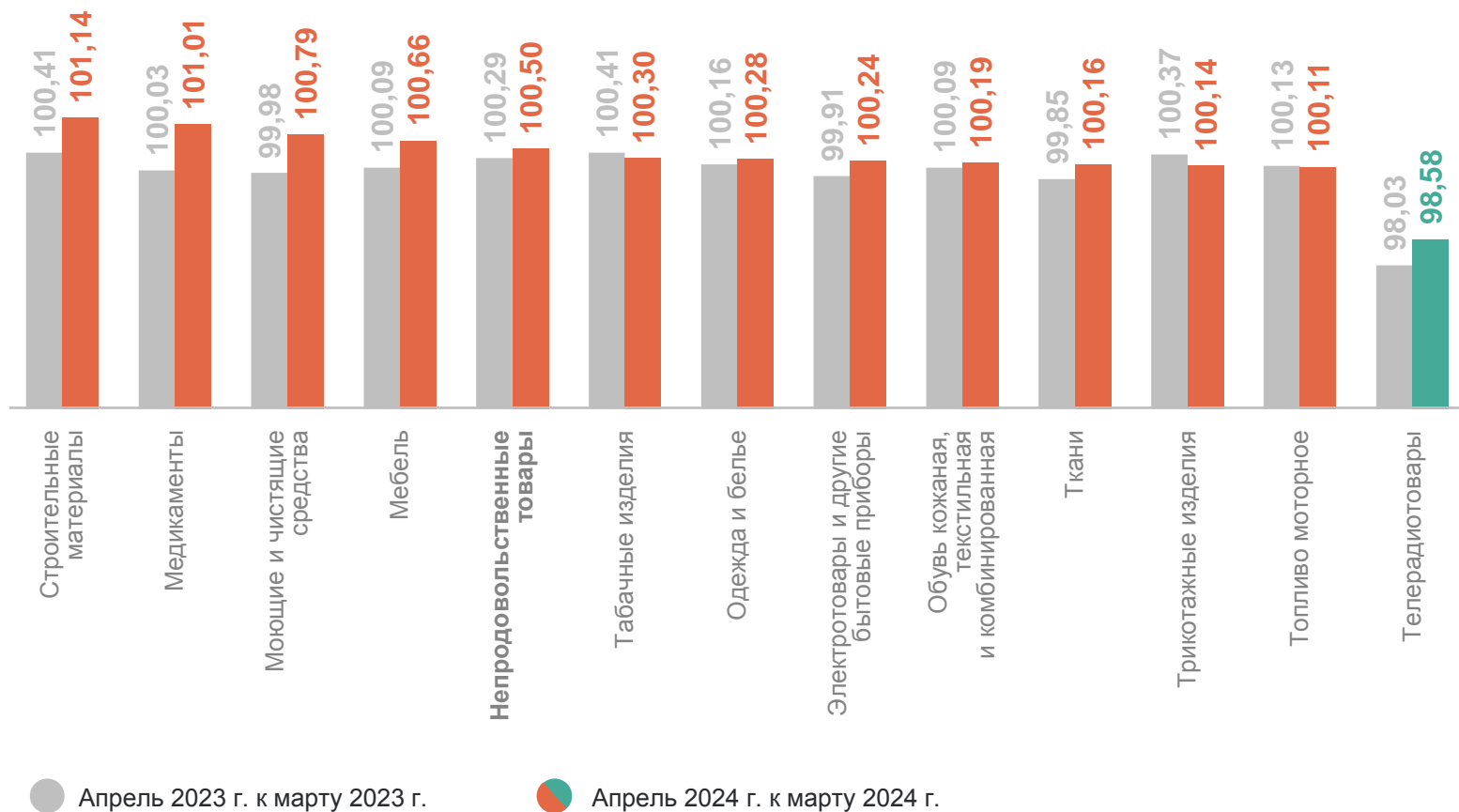
субъектов ЮФО
значение индекса
меньше, чем по России

* Без учета статистической информации по Донецкой Народной Республике, Луганской Народной Республике, Запорожской и Херсонской областям.

ИНДЕКСЫ ЦЕН НА ОТДЕЛЬНЫЕ ГРУППЫ НЕПРОДОВОЛЬСТВЕННЫХ ТОВАРОВ

апрель 2024 г. в % к предыдущему месяцу

РОСТОВСТАТ



4

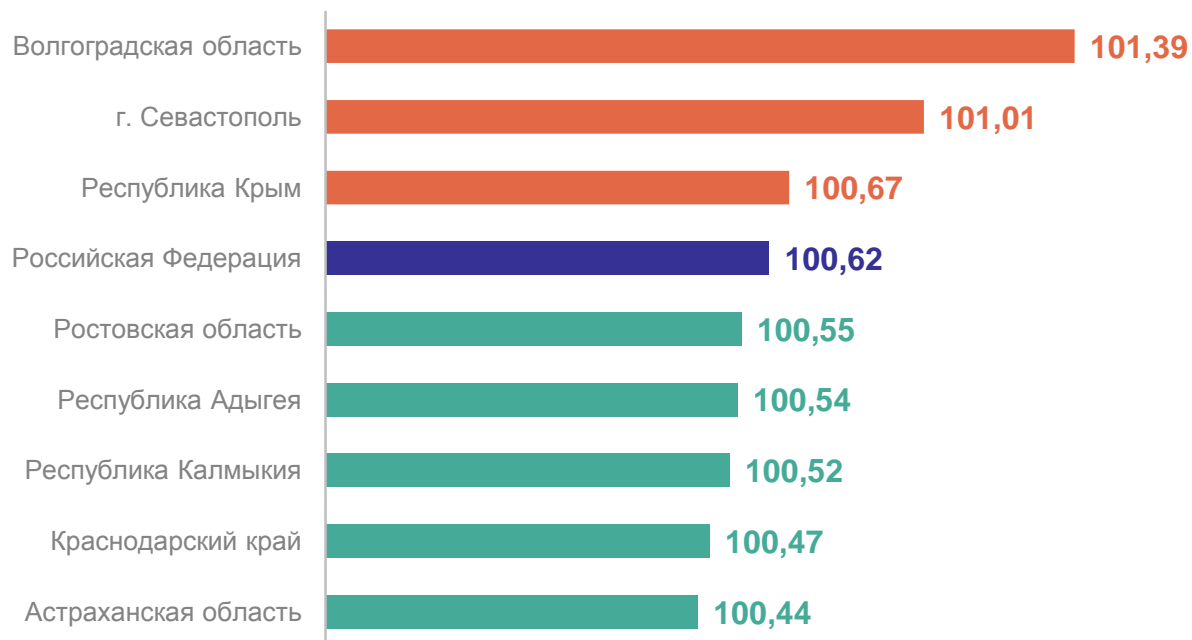
**Индексы цен на отдельные группы
услуг**

ИНДЕКСЫ ЦЕН НА УСЛУГИ

апрель 2024 г. в % к предыдущему месяцу

РОСТОВСТАТ

Субъекты Южного федерального округа в сравнении с Российской Федерацией*



Услуги

Российская Федерация* **100,62**

Ростовская область **100,55**

3

субъекта ЮФО
значение индекса
больше, чем по России

5

субъектов ЮФО
значение индекса
меньше, чем по России

* Без учета статистической информации по Донецкой Народной Республике, Луганской Народной Республике, Запорожской и Херсонской областям.

ИНДЕКСЫ ЦЕН НА ОТДЕЛЬНЫЕ ГРУППЫ УСЛУГ

апрель 2024 г. в % к предыдущему месяцу

РОСТОВСТАТ

