



ТЕРРИТОРИАЛЬНЫЙ ОРГАН
ФЕДЕРАЛЬНОЙ СЛУЖБЫ
ГОСУДАРСТВЕННОЙ СТАТИСТИКИ
ПО РОСТОВСКОЙ ОБЛАСТИ

ИНДЕКСЫ ПОТРЕБИТЕЛЬСКИХ ЦЕН

май 2024 года

21.06.2024

Отдел статистики уровня жизни и обследований домашних хозяйств

СОДЕРЖАНИЕ

Индексы потребительских цен	3
Индексы цен на отдельные группы продовольственных товаров	8
Индексы цен на отдельные группы непродовольственных товаров	11
Индексы цен на отдельные группы услуг	14

1


Индексы потребительских цен

ИНДЕКСЫ ПОТРЕБИТЕЛЬСКИХ ЦЕН

май 2024 г. в % к предыдущему месяцу

РОСТОВСТАТ

Субъекты Южного федерального округа в сравнении с Российской Федерацией*



5 субъектов ЮФО значение индекса **больше**, чем по России

3 субъекта ЮФО значение индекса **меньше**, чем по России


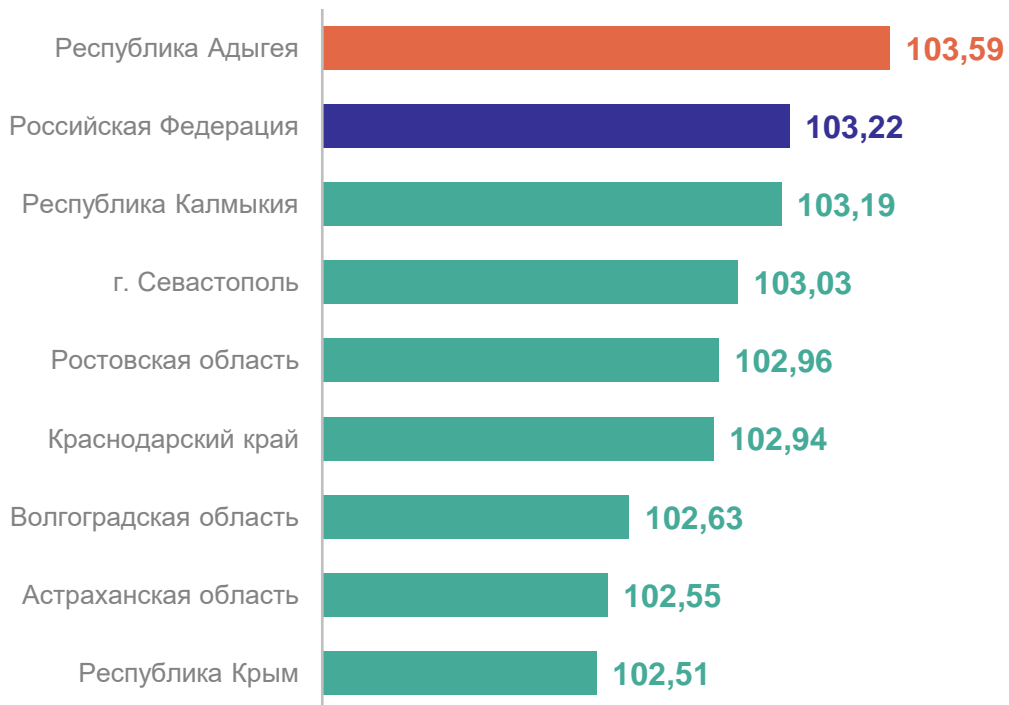
* Без учета статистической информации по Донецкой Народной Республике, Луганской Народной Республике, Запорожской и Херсонской областям.

ИНДЕКСЫ ПОТРЕБИТЕЛЬСКИХ ЦЕН

май 2024 г. в % к декабрю 2023 г.

РОСТОВСТАТ

Субъекты Южного федерального округа в сравнении с Российской Федерацией*



1 субъект ЮФО значение индекса **больше**, чем по России

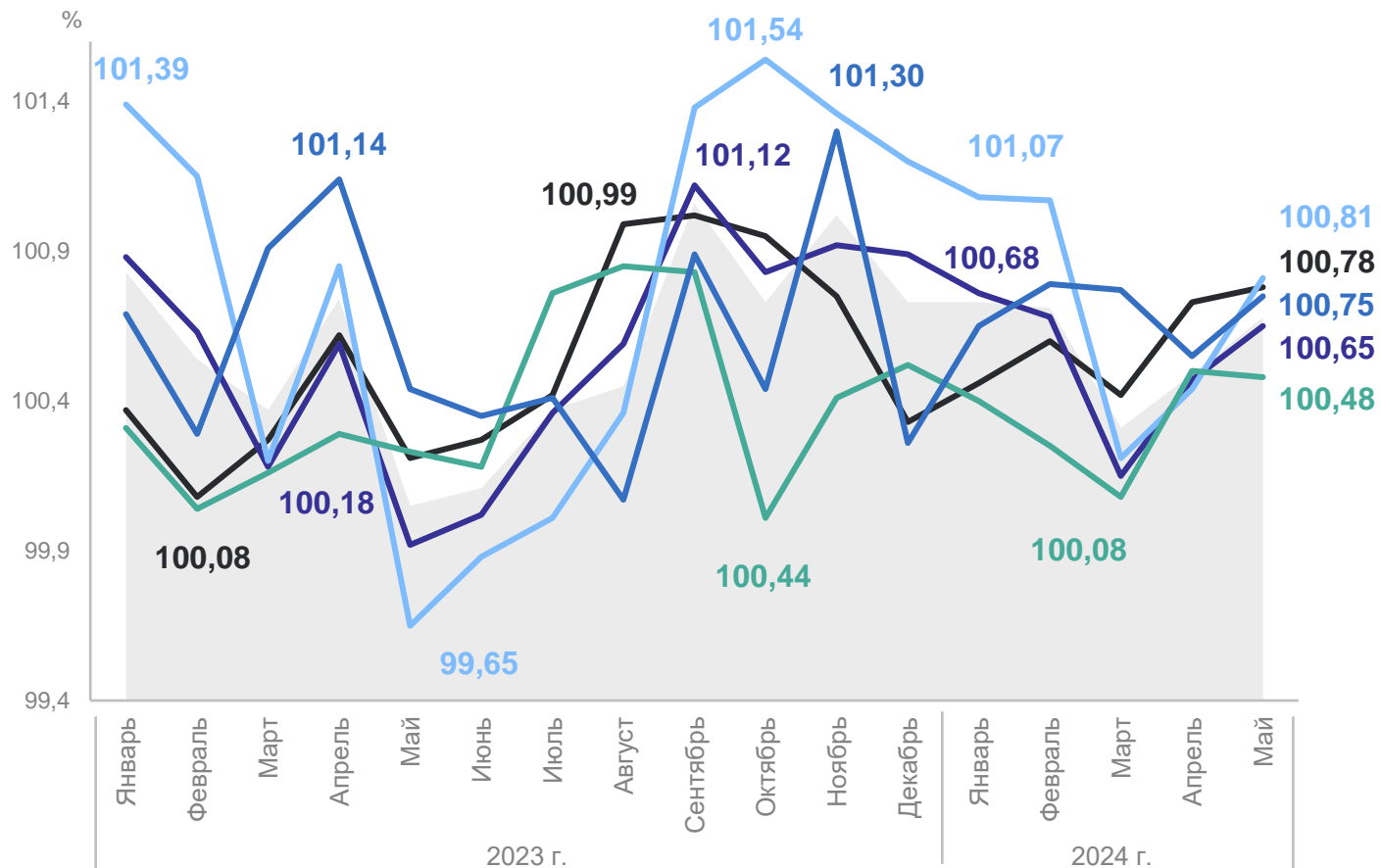
7 субъектов ЮФО значение индекса **меньше**, чем по России

* Без учета статистической информации по Донецкой Народной Республике, Луганской Народной Республике, Запорожской и Херсонской областям.

ИНДЕКСЫ ПОТРЕБИТЕЛЬСКИХ ЦЕН

май 2024 г. в % к предыдущему месяцу

РОСТОВСТАТ



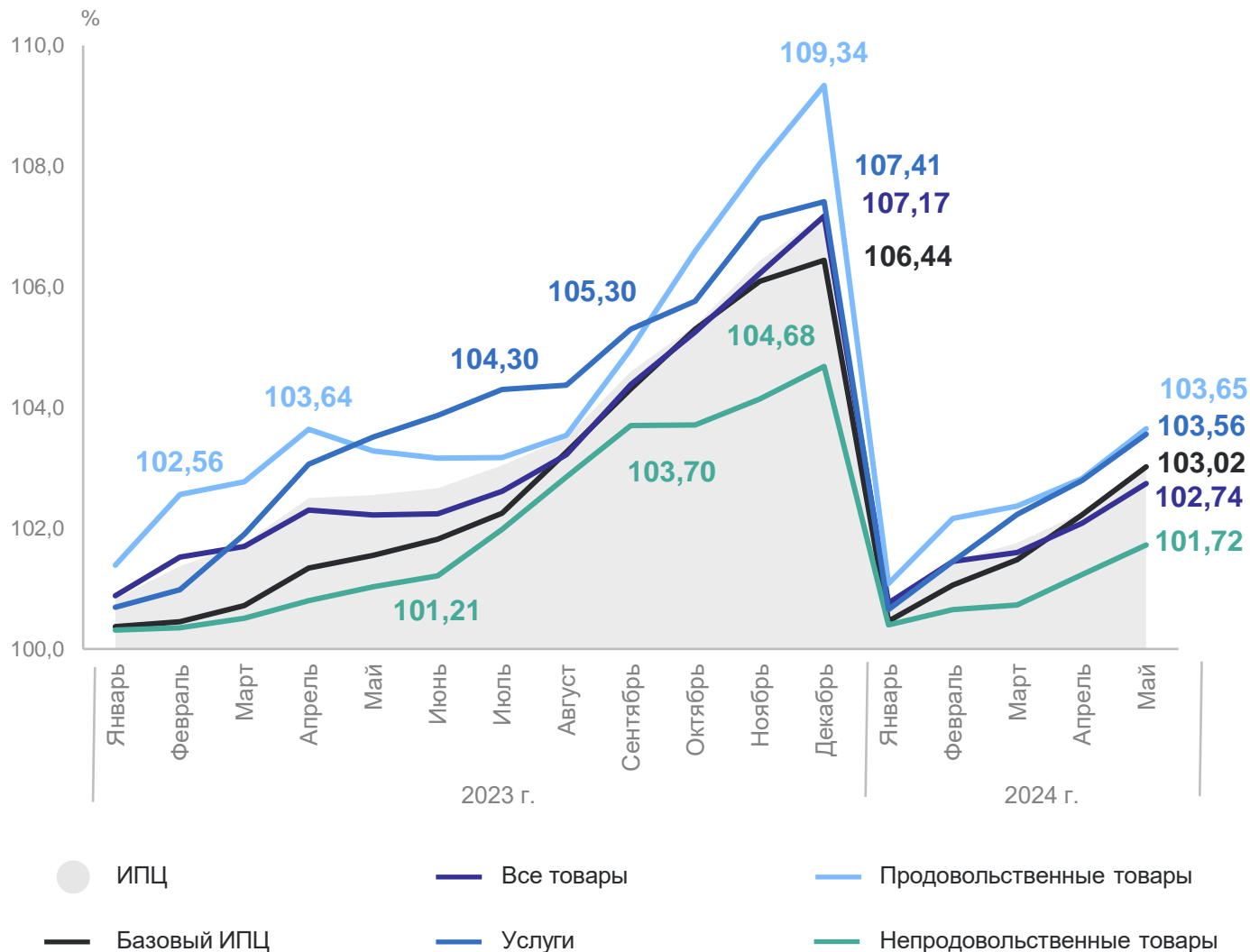
ИПЦ	100,68
Все товары	100,65
Продовольственные товары	100,81
Непродовольственные товары	100,48
Услуги	100,75
Базовый ИПЦ	100,78

- ИПЦ
- Все товары
- Продовольственные товары
- Базовый ИПЦ
- Услуги
- Непродовольственные товары

ИНДЕКСЫ ПОТРЕБИТЕЛЬСКИХ ЦЕН

май 2024 г. в % к декабрю 2023 г.

РОСТОВСТАТ



ИПЦ	102,96
Все товары	102,74
Продовольственные товары	103,65
Непродовольственные товары	101,72
Услуги	103,56
Базовый ИПЦ	103,02

2

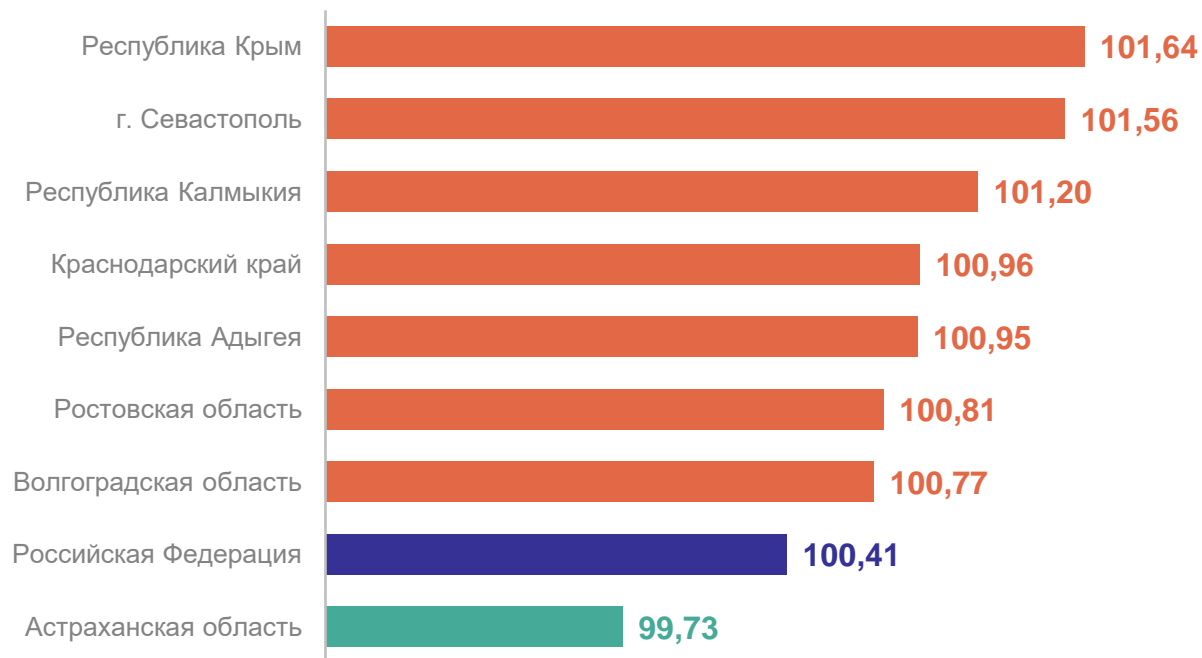
Индексы цен на отдельные группы продовольственных товаров

ИНДЕКСЫ ЦЕН НА ПРОДОВОЛЬСТВЕННЫЕ ТОВАРЫ

май 2024 г. в % к предыдущему месяцу

РОСТОВСТАТ

Субъекты Южного федерального округа в сравнении с Российской Федерацией*



Продовольственные товары

Российская Федерация* **100,41**

Ростовская область **100,81**

7 субъектов ЮФО значение индекса **больше**, чем по России

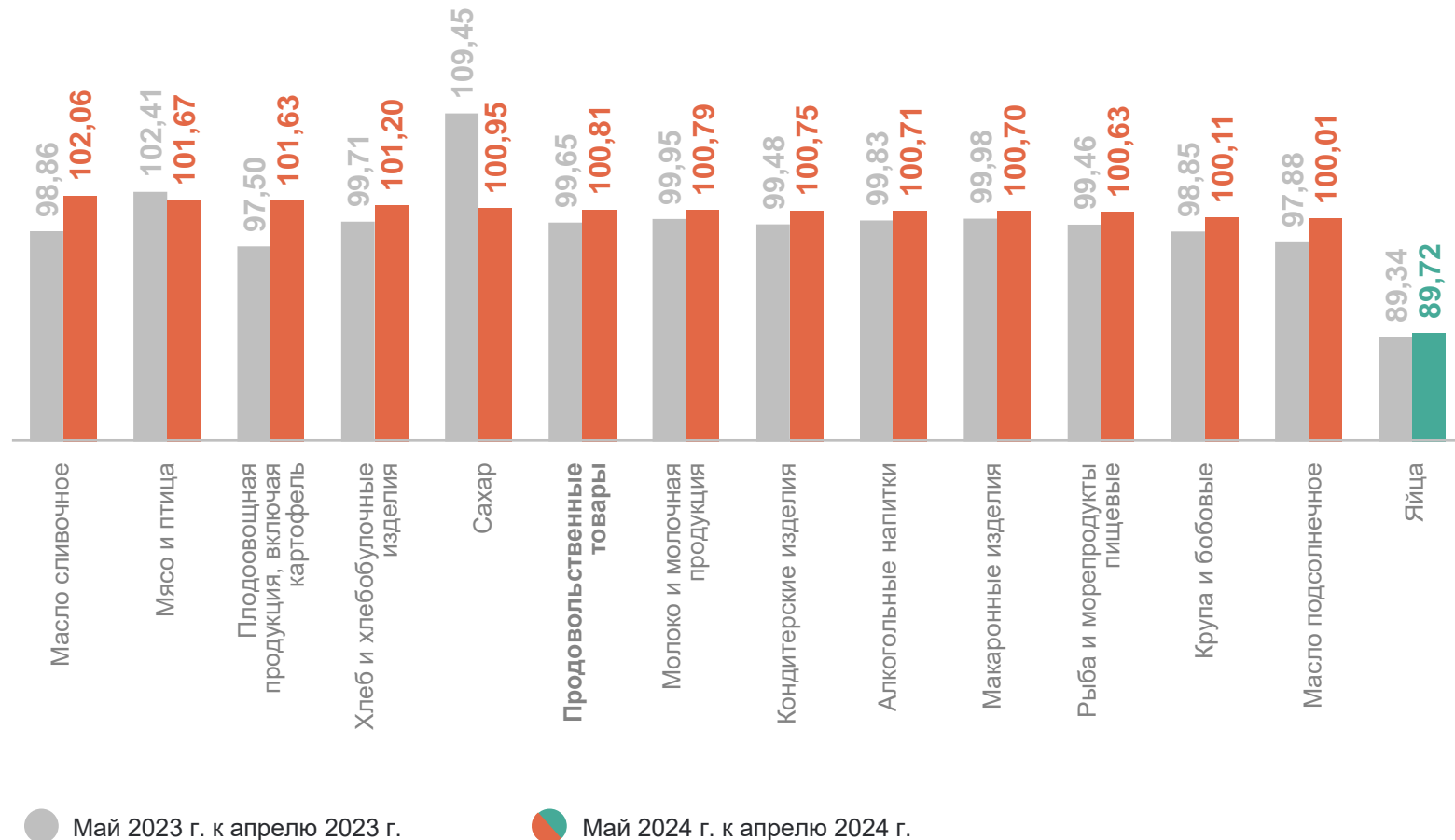
1 субъект ЮФО значение индекса **меньше**, чем по России

* Без учета статистической информации по Донецкой Народной Республике, Луганской Народной Республике, Запорожской и Херсонской областям.

ИНДЕКСЫ ЦЕН НА ОТДЕЛЬНЫЕ ГРУППЫ ПРОДОВОЛЬСТВЕННЫХ ТОВАРОВ

май 2024 г. в % к предыдущему месяцу

РОСТОВСТАТ



3

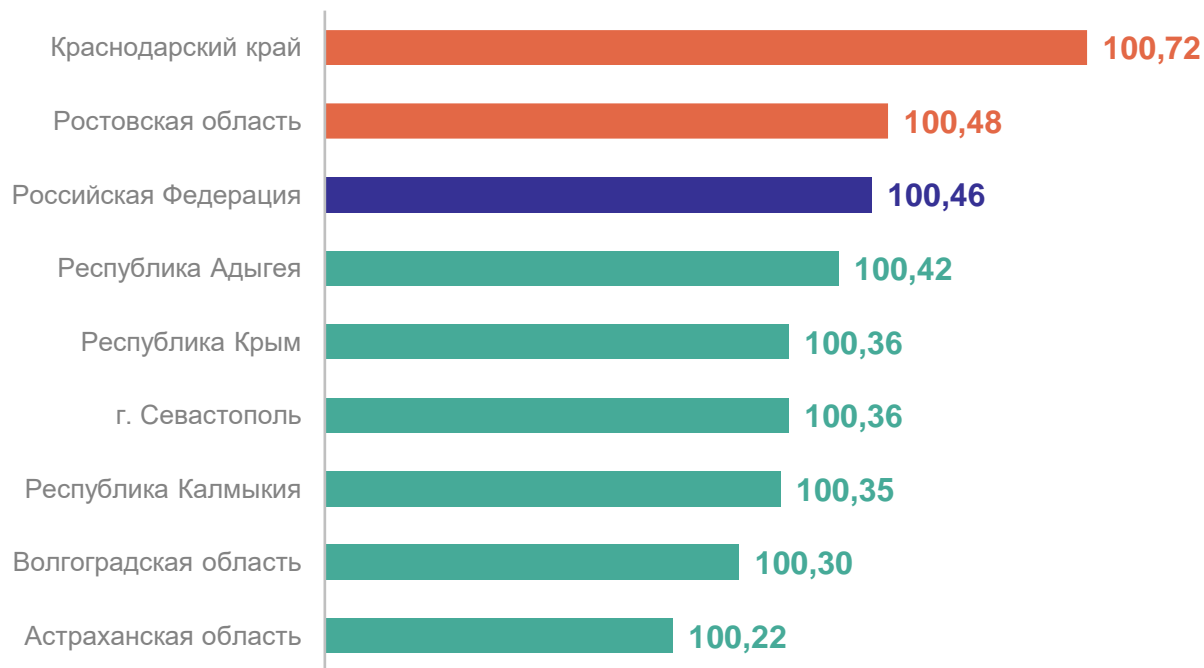
Индексы цен на отдельные группы непродовольственных товаров

ИНДЕКСЫ ЦЕН НА НЕПРОДОВОЛЬСТВЕННЫЕ ТОВАРЫ

май 2024 г. в % к предыдущему месяцу

РОСТОВСТАТ

Субъекты Южного федерального округа в сравнении с Российской Федерацией*



Непродовольственные товары

Российская Федерация* **100,46**

Ростовская область **100,48**

2 субъекта ЮФО значение индекса **больше**, чем по России

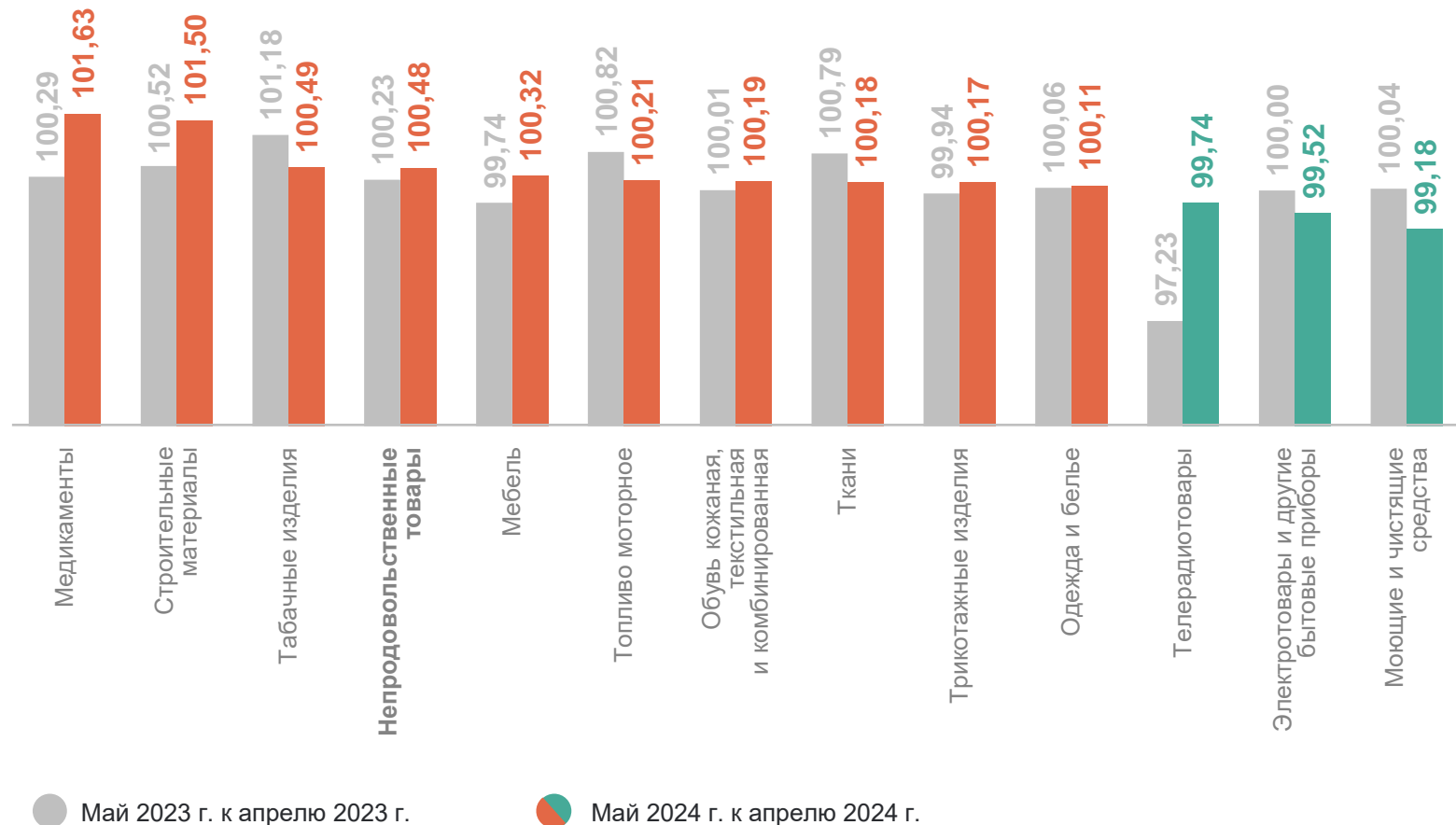
5 субъектов ЮФО значение индекса **меньше**, чем по России

* Без учета статистической информации по Донецкой Народной Республике, Луганской Народной Республике, Запорожской и Херсонской областям.

ИНДЕКСЫ ЦЕН НА ОТДЕЛЬНЫЕ ГРУППЫ НЕПРОДОВОЛЬСТВЕННЫХ ТОВАРОВ

май 2024 г. в % к предыдущему месяцу

РОСТОВСТАТ




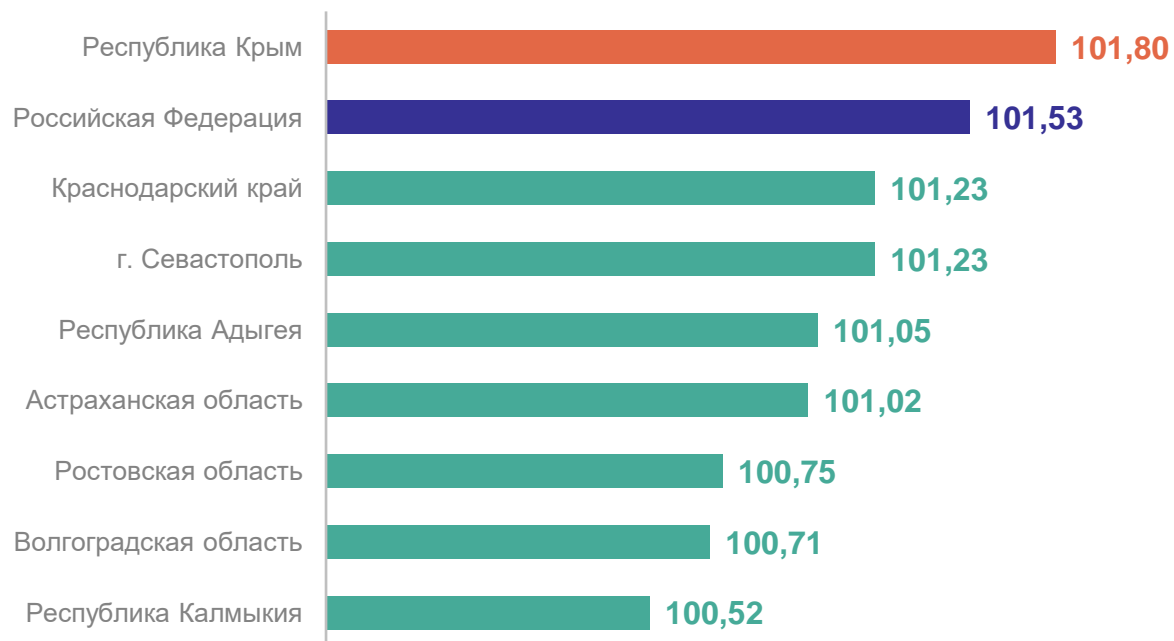
4

**Индексы цен на отдельные группы
услуг**

ИНДЕКСЫ ЦЕН НА УСЛУГИ

май 2024 г. в % к предыдущему месяцу

Субъекты Южного федерального округа в сравнении с Российской Федерацией*



1

субъект ЮФО
значение индекса
больше, чем по России

7

субъектов ЮФО
значение индекса
меньше, чем по России

* Без учета статистической информации по Донецкой Народной Республике, Луганской Народной Республике, Запорожской и Херсонской областям.

ИНДЕКСЫ ЦЕН НА ОТДЕЛЬНЫЕ ГРУППЫ УСЛУГ

май 2024 г. в % к предыдущему месяцу

РОСТОВСТАТ

