



ТЕРРИТОРИАЛЬНЫЙ ОРГАН ФЕДЕРАЛЬНОЙ СЛУЖБЫ
ГОСУДАРСТВЕННОЙ СТАТИСТИКИ
ПО РОСТОВСКОЙ ОБЛАСТИ

ИТОГИ ФЕДЕРАЛЬНОГО СТАТИСТИЧЕСКОГО НАБЛЮДЕНИЯ ЧИСЛЕННОСТИ И ЗАРАБОТНОЙ ПЛАТЫ РАБОТНИКОВ ПО КАТЕГОРИЯМ В ОРГАНИЗАЦИЯХ СОЦИАЛЬНОЙ СФЕРЫ И НАУКИ



за январь – март 2022 года



ФЕДЕРАЛЬНАЯ СЛУЖБА
ГОСУДАРСТВЕННОЙ СТАТИСТИКИ

ИТОГИ ФЕДЕРАЛЬНОГО СТАТИСТИЧЕСКОГО НАБЛЮДЕНИЯ ЧИСЛЕННОСТИ И ЗАРАБОТНОЙ ПЛАТЫ РАБОТНИКОВ ПО КАТЕГОРИЯМ В ОРГАНИЗАЦИЯХ СОЦИАЛЬНОЙ СФЕРЫ И НАУКИ

Ростовская область

январь – март 2022 года

- 01 Средняя заработная плата педагогов общего образования
- 02 Средняя заработная плата преподавателей организаций высшего профессионального образования
- 03 Средняя заработная плата среднего медицинского персонала
- 04 Средняя заработная плата младшего медицинского персонала
- 05 Средняя заработная плата социальных работников
- 06 Средняя заработная плата работников учреждений культуры
- 07 Средняя заработная плата научных сотрудников
- 08 Средняя заработная плата педагогических работников организаций
- 09 Средняя заработная плата преподавателей и мастеров НПО и СПО
- 10 Средняя заработная плата врачей
- 11 Средняя заработная плата педагогов дошкольных образовательных организаций
- 12 Средняя заработная плата педагогов организаций дополнительного образования детей






СРЕДНЯЯ ЗАРАБОТНАЯ ПЛАТА* ПЕДАГОГОВ ОБЩЕГО ОБРАЗОВАНИЯ


ЯНВАРЬ-МАРТ 2022 ГОДА, РУБЛЕЙ

 Российская Федерация **45 787**

 г. Севастополь **39 921**

 Ростовская область **35 767**

 Краснодарский край **34 606**

 Астраханская область **31 657**

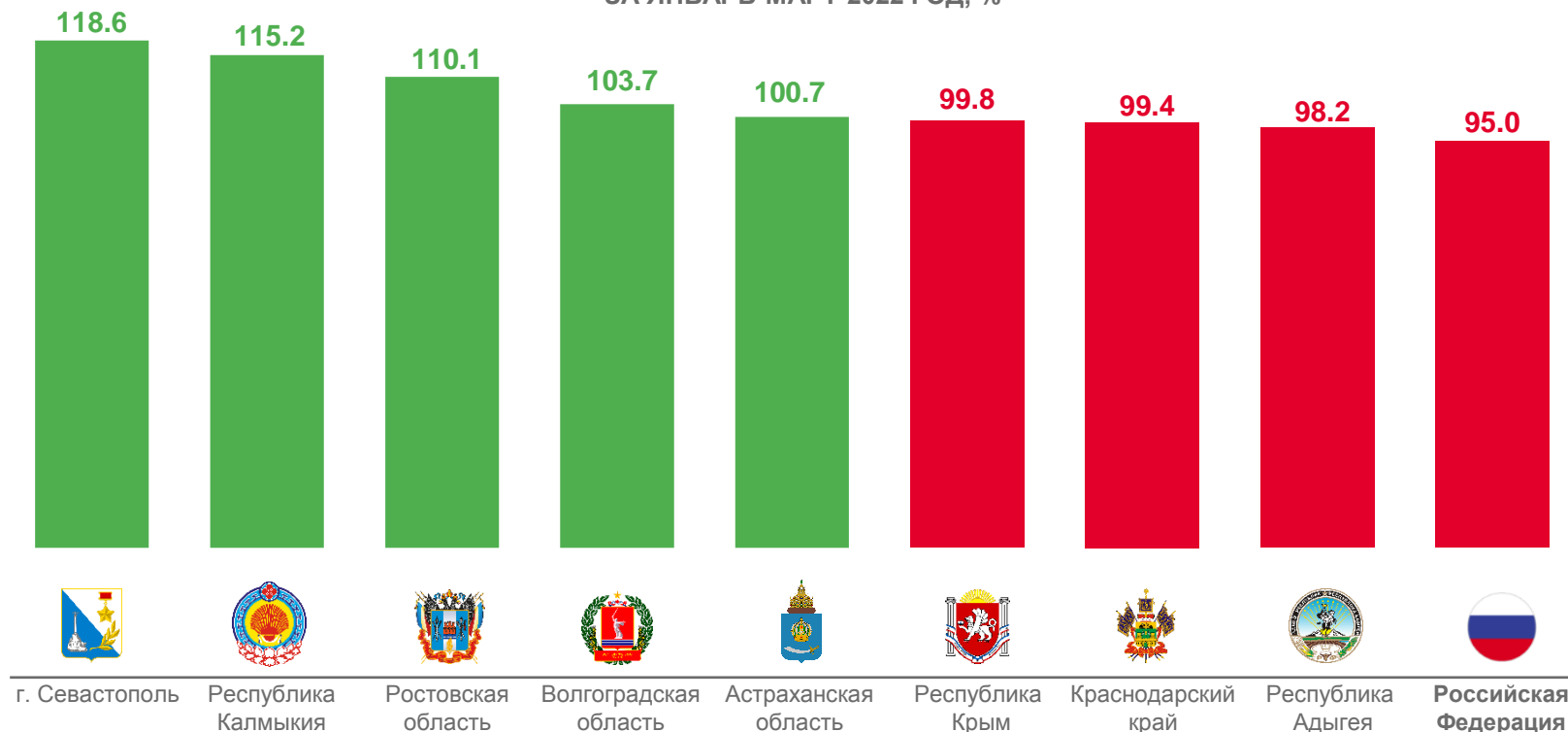
 Волгоградская область **31 289**

 Республика Калмыкия **30 666**

 Республика Адыгея **30 044**

 Республика Крым **29 434**

ОТНОШЕНИЕ СРЕДНЕЙ ЗАРАБОТНОЙ ПЛАТЫ К ОЦЕНКЕ СРЕДНЕМЕСЯЧНОЙ НАЧИСЛЕННОЙ ЗАРАБОТНОЙ ПЛАТЫ НАЕМНЫХ РАБОТНИКОВ В ОРГАНИЗАЦИЯХ, У ИНДИВИДУАЛЬНЫХ ПРЕДПРИНИМАТЕЛЕЙ И ФИЗИЧЕСКИХ ЛИЦ ЗА ЯНВАРЬ-МАРТ 2022 ГОД, %



* Без учета выплат за классное руководство (5000 рублей).







СРЕДНЯЯ ЗАРАБОТНАЯ ПЛАТА ПРЕПОДАВАТЕЛЕЙ ОРГАНИЗАЦИЙ ВЫСШЕГО ПРОФЕССИОНАЛЬНОГО ОБРАЗОВАНИЯ

ЯНВАРЬ-МАРТ 2022 ГОДА, РУБЛЕЙ

 Российская Федерация **97 276**


 г. Севастополь **82 543**

 Краснодарский край **73 290**

 Ростовская область **67 004**

 Республика Крым **63 628**

 Республика Адыгея **62 856**

 Астраханская область **62 795**

 Волгоградская область **60 481**

 Республика Калмыкия **...***

ОТНОШЕНИЕ СРЕДНЕЙ ЗАРАБОТНОЙ ПЛАТЫ К ОЦЕНКЕ СРЕДНЕМЕСЯЧНОЙ НАЧИСЛЕННОЙ ЗАРАБОТНОЙ ПЛАТЫ
НАЕМНЫХ РАБОТНИКОВ В ОРГАНИЗАЦИЯХ, У ИНДИВИДУАЛЬНЫХ ПРЕДПРИНИМАТЕЛЕЙ И ФИЗИЧЕСКИХ ЛИЦ
ЗА ЯНВАРЬ-МАРТ 2022 ГОД, %



* Данные не публикуются в целях обеспечения конфиденциальности первичных статистических данных, полученных от единственных организаций в соответствующей сфере деятельности в отдельных субъектах Российской Федерации, в соответствии с Федеральным законом от 29 ноября 2007 г. № 282-ФЗ "Об официальном статистическом учете и системе государственной статистики в Российской Федерации" (ст.4, ст.9).



СРЕДНЯЯ ЗАРАБОТНАЯ ПЛАТА СРЕДНЕГО МЕДИЦИНСКОГО ПЕРСОНАЛА*

ЯНВАРЬ-МАРТ 2022 ГОДА, РУБЛЕЙ


 Российская Федерация **46 500**


 г. Севастополь **41 630**

 Краснодарский край **36 026**

 Ростовская область **34 985**

 Республика Крым **34 157**

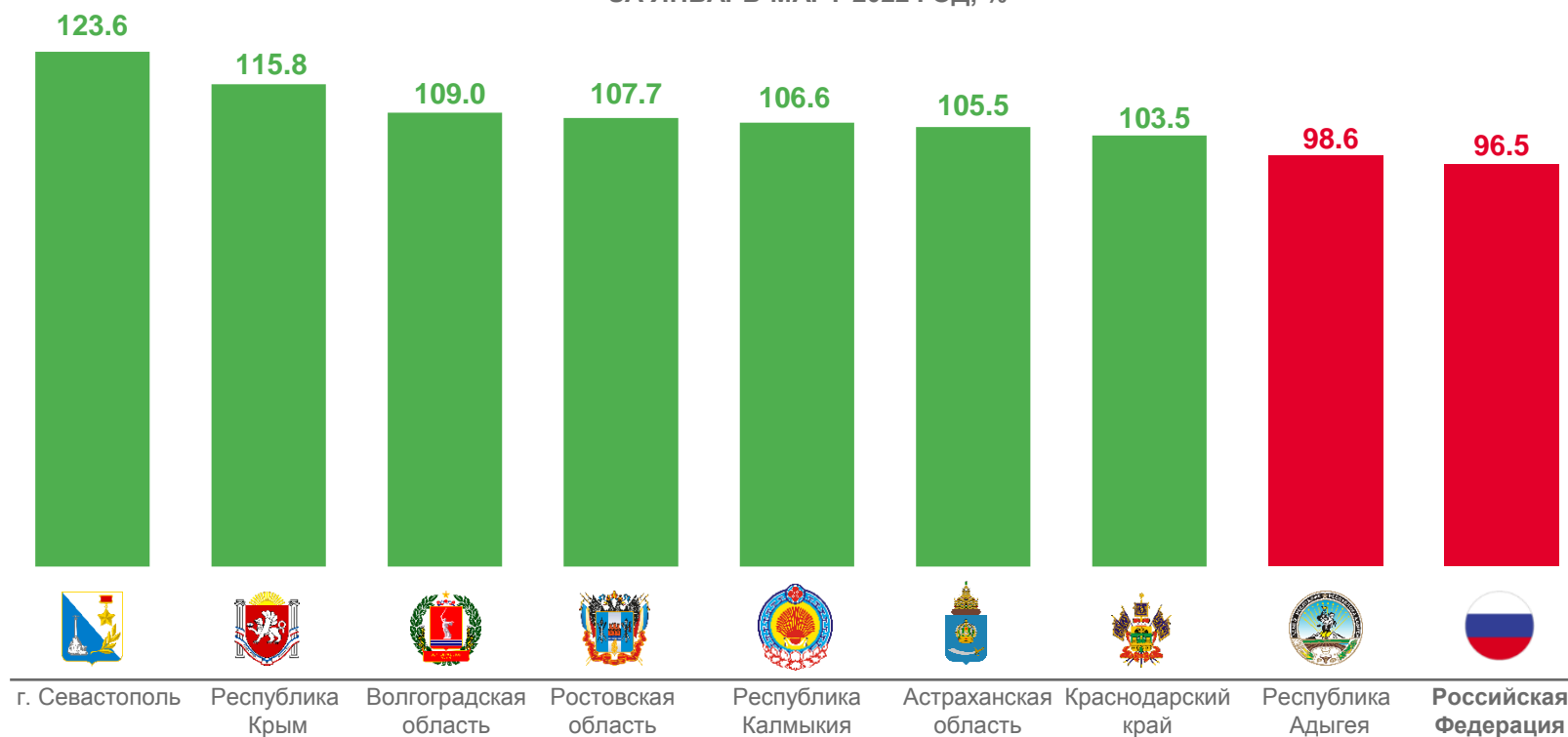
 Астраханская область **33 183**

 Волгоградская область **32 888**

 Республика Адыгея **30 175**

 Республика Калмыкия **28 100**

ОТНОШЕНИЕ СРЕДНЕЙ ЗАРАБОТНОЙ ПЛАТЫ К ОЦЕНКЕ СРЕДНЕМЕСЯЧНОЙ НАЧИСЛЕННОЙ ЗАРАБОТНОЙ ПЛАТЫ НАЕМНЫХ РАБОТНИКОВ В ОРГАНИЗАЦИЯХ, У ИНДИВИДУАЛЬНЫХ ПРЕДПРИНИМАТЕЛЕЙ И ФИЗИЧЕСКИХ ЛИЦ ЗА ЯНВАРЬ-МАРТ 2022 ГОД, %



* Включены работники среднего медицинского (фармацевтического) персонала (персонала, обеспечивающего условия для предоставления медицинских услуг) в организациях образования, науки, культуры, здравоохранения, социального обслуживания.





СРЕДНЯЯ ЗАРАБОТНАЯ ПЛАТА МЛАДШЕГО МЕДИЦИНСКОГО ПЕРСОНАЛА*

ЯНВАРЬ-МАРТ 2022 ГОДА, РУБЛЕЙ


 Российская Федерация **39 651**

 г. Севастополь **35 792**

 Ростовская область **32 735**

 Краснодарский край **31 728**

 Волгоградская область **31 615**

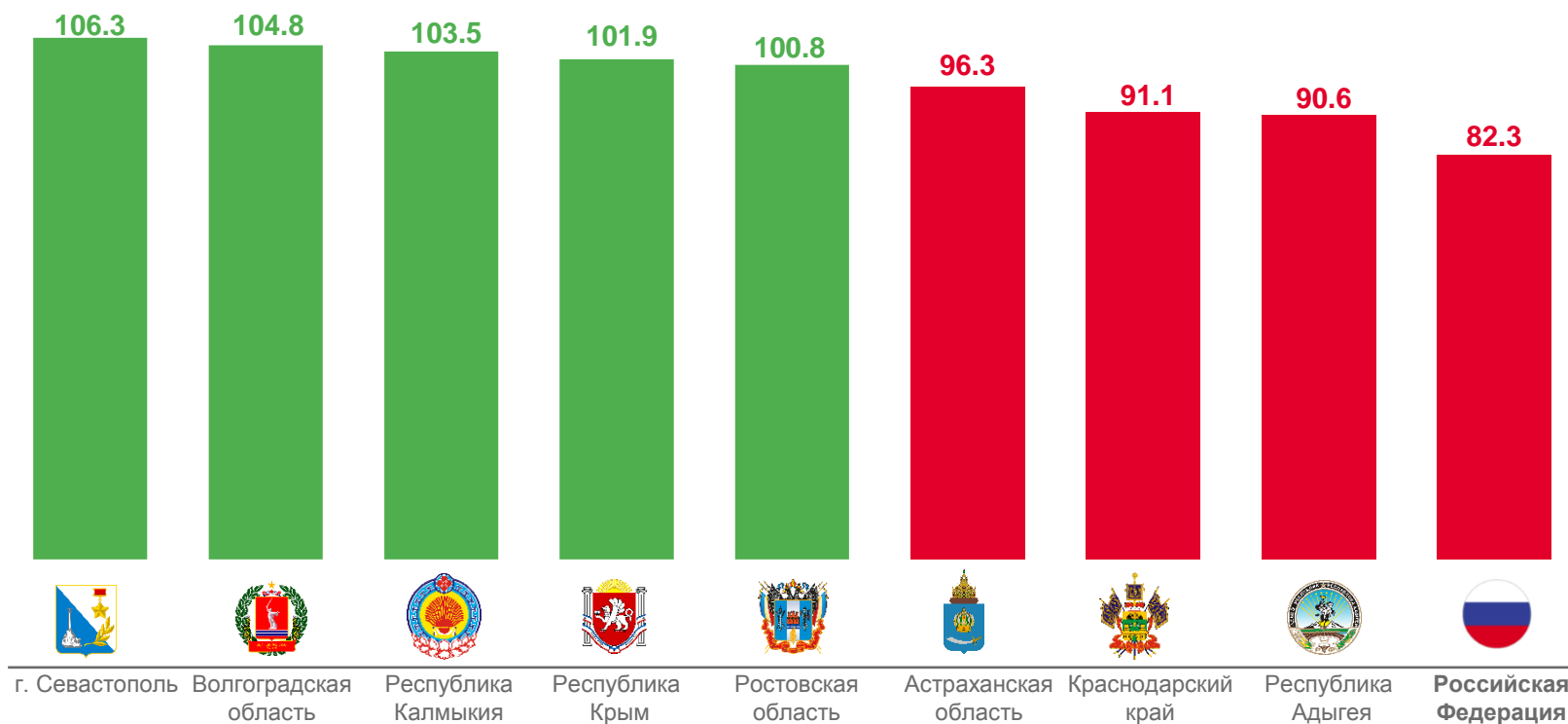
 Астраханская область **30 289**

 Республика Крым **30 068**

 Республика Адыгея **27 714**

 Республика Калмыкия **27 289**

ОТНОШЕНИЕ СРЕДНЕЙ ЗАРАБОТНОЙ ПЛАТЫ К ОЦЕНКЕ СРЕДНЕМЕСЯЧНОЙ НАЧИСЛЕННОЙ ЗАРАБОТНОЙ ПЛАТЫ
НАЕМНЫХ РАБОТНИКОВ В ОРГАНИЗАЦИЯХ, У ИНДИВИДУАЛЬНЫХ ПРЕДПРИНИМАТЕЛЕЙ И ФИЗИЧЕСКИХ ЛИЦ
ЗА ЯНВАРЬ-МАРТ 2022 ГОД, %




*Включены работники младшего медицинского персонала (персонала, обеспечивающего условия для предоставления медицинских услуг) в организациях образования, науки, культуры, здравоохранения, социального обслуживания.



СРЕДНЯЯ ЗАРАБОТНАЯ ПЛАТА СОЦИАЛЬНЫХ РАБОТНИКОВ*


ЯНВАРЬ-МАРТ 2022 ГОДА, РУБЛЕЙ

 Российская Федерация **39 539**

 Краснодарский край **34 576**

 Ростовская область **33 069**

 Республика Адыгея **32 366**

 Астраханская область **31 719**

 Волгоградская область **31 309**

 Республика Крым **31 280**

 Республика Калмыкия **27 617**

 г. Севастополь **... ****

ОТНОШЕНИЕ СРЕДНЕЙ ЗАРАБОТНОЙ ПЛАТЫ К ОЦЕНКЕ СРЕДНЕМЕСЯЧНОЙ НАЧИСЛЕННОЙ ЗАРАБОТНОЙ ПЛАТЫ
НАЕМНЫХ РАБОТНИКОВ В ОРГАНИЗАЦИЯХ, У ИНДИВИДУАЛЬНЫХ ПРЕДПРИНИМАТЕЛЕЙ И ФИЗИЧЕСКИХ ЛИЦ
ЗА ЯНВАРЬ-МАРТ 2022 ГОД, %



* Включены социальные работники в организациях образования, здравоохранения, социального обслуживания;

** Данные не публикуются в целях обеспечения конфиденциальности первичных статистических данных, полученных от единственных организаций в соответствующей сфере деятельности в отдельных субъектах Российской Федерации, в соответствии с Федеральным законом от 29 ноября 2007 г. № 282-ФЗ "Об официальном статистическом учете и системе государственной статистики в Российской Федерации" (ст.4, ст.9).





СРЕДНЯЯ ЗАРАБОТНАЯ ПЛАТА РАБОТНИКОВ УЧРЕЖДЕНИЙ КУЛЬТУРЫ


ЯНВАРЬ-МАРТ 2022 ГОДА, РУБЛЕЙ

 Российская Федерация **45 947**

 г. Севастополь **43 253**


 Ростовская область **34 056**

 Астраханская область **33 902**

 Краснодарский край **32 838**

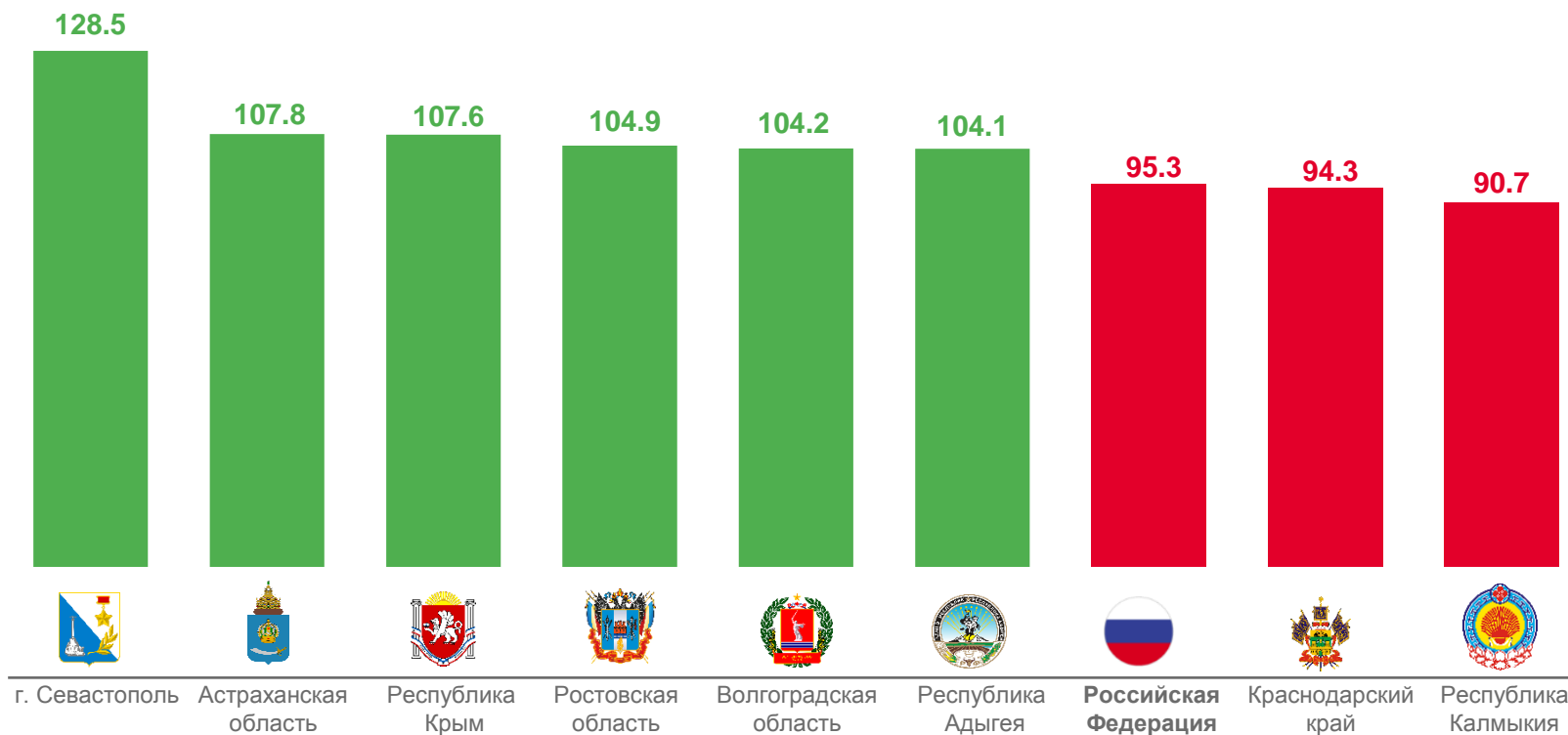
 Республика Адыгея **31 857**

 Республика Крым **31 745**

 Волгоградская область **31 441**

 Республика Калмыкия **23 913**

ОТНОШЕНИЕ СРЕДНЕЙ ЗАРАБОТНОЙ ПЛАТЫ К ОЦЕНКЕ СРЕДНЕМЕСЯЧНОЙ НАЧИСЛЕННОЙ ЗАРАБОТНОЙ ПЛАТЫ
НАЕМНЫХ РАБОТНИКОВ В ОРГАНИЗАЦИЯХ, У ИНДИВИДУАЛЬНЫХ ПРЕДПРИНИМАТЕЛЕЙ И ФИЗИЧЕСКИХ ЛИЦ
ЗА ЯНВАРЬ-МАРТ 2022 ГОД, %







СРЕДНЯЯ ЗАРАБОТНАЯ ПЛАТА НАУЧНЫХ СОТРУДНИКОВ*


ЯНВАРЬ-МАРТ 2022 ГОДА, РУБЛЕЙ


 Российская Федерация **100 246**

 Краснодарский край **77 328**

 г. Севастополь **70 394**


 Ростовская область **66 321**

 Волгоградская область **63 158**

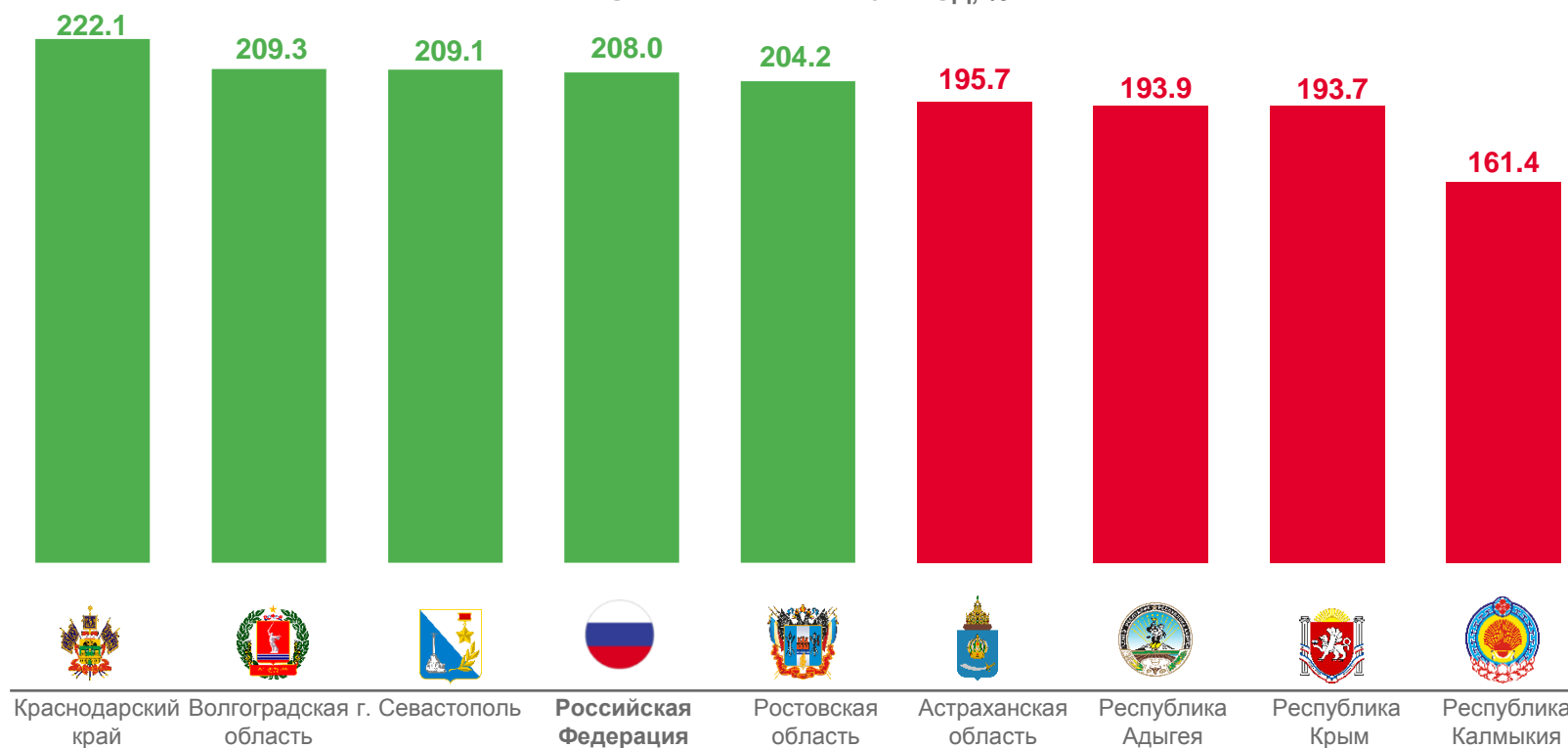
 Астраханская область **61 540**

 Республика Адыгея **59 330**

 Республика Крым **57 151**

 Республика Калмыкия **42 560**

ОТНОШЕНИЕ СРЕДНЕЙ ЗАРАБОТНОЙ ПЛАТЫ К ОЦЕНКЕ СРЕДНЕМЕСЯЧНОЙ НАЧИСЛЕННОЙ ЗАРАБОТНОЙ ПЛАТЫ НАЕМНЫХ РАБОТНИКОВ В ОРГАНИЗАЦИЯХ, У ИНДИВИДУАЛЬНЫХ ПРЕДПРИНИМАТЕЛЕЙ И ФИЗИЧЕСКИХ ЛИЦ ЗА ЯНВАРЬ-МАРТ 2022 ГОД, %



* Включены научные сотрудники в организациях образования, науки, здравоохранения, социального обслуживания.



СРЕДНЯЯ ЗАРАБОТНАЯ ПЛАТА ПЕДАГОГИЧЕСКИХ РАБОТНИКОВ ОРГАНИЗАЦИЙ*

ЯНВАРЬ-МАРТ 2022 ГОДА, РУБЛЕЙ



Российская Федерация **43 648**



Краснодарский край **35 085**



Ростовская область **34 136**



Волгоградская область **32 421**



Республика Адыгея **32 123**



Астраханская область **31 646**



Республика Крым **30 853**

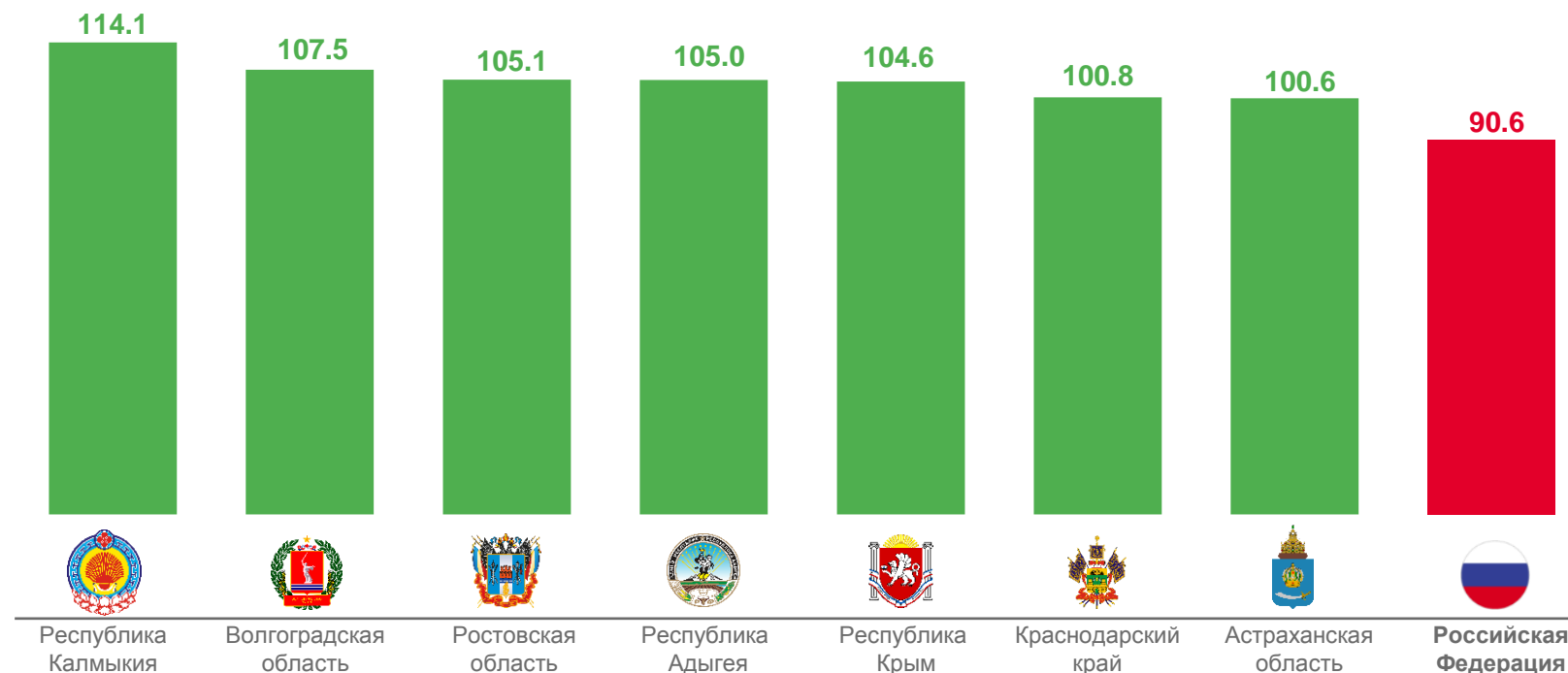


Республика Калмыкия **30 071**



г. Севастополь ******

ОТНОШЕНИЕ СРЕДНЕЙ ЗАРАБОТНОЙ ПЛАТЫ К ОЦЕНКЕ СРЕДНЕМЕСЯЧНОЙ НАЧИСЛЕННОЙ ЗАРАБОТНОЙ ПЛАТЫ НАЕМНЫХ РАБОТНИКОВ В ОРГАНИЗАЦИЯХ, У ИНДИВИДУАЛЬНЫХ ПРЕДПРИНИМАТЕЛЕЙ И ФИЗИЧЕСКИХ ЛИЦ ЗА ЯНВАРЬ-МАРТ 2022 ГОД, %



* Включены педагогические работники организаций (образовательных, медицинских, социального обслуживания), оказывающих социальные услуги детям – сиротам и детям, оставшимся без попечения родителей; данные сформированы по спискам организаций, представленным Министерством труда и социальной защиты Российской Федерации;

** Данные не публикуются в целях обеспечения конфиденциальности первичных статистических данных, полученных от единственных организаций в соответствующей сфере деятельности в отдельных субъектах Российской Федерации, в соответствии с Федеральным законом от 29 ноября 2007 г. № 282-ФЗ "Об официальном статистическом учете и системе государственной статистики в Российской Федерации" (ст.4, ст.9).



СРЕДНЯЯ ЗАРАБОТНАЯ ПЛАТА* ПРЕПОДАВАТЕЛЕЙ И МАСТЕРОВ НПО И СПО**

ЯНВАРЬ-МАРТ 2022 ГОДА, РУБЛЕЙ

 Российская Федерация **43 963**

 г. Севастополь **40 235**

 Ростовская область **37 762**

 Республика Адыгея **35 265**

 Краснодарский край **35 032**

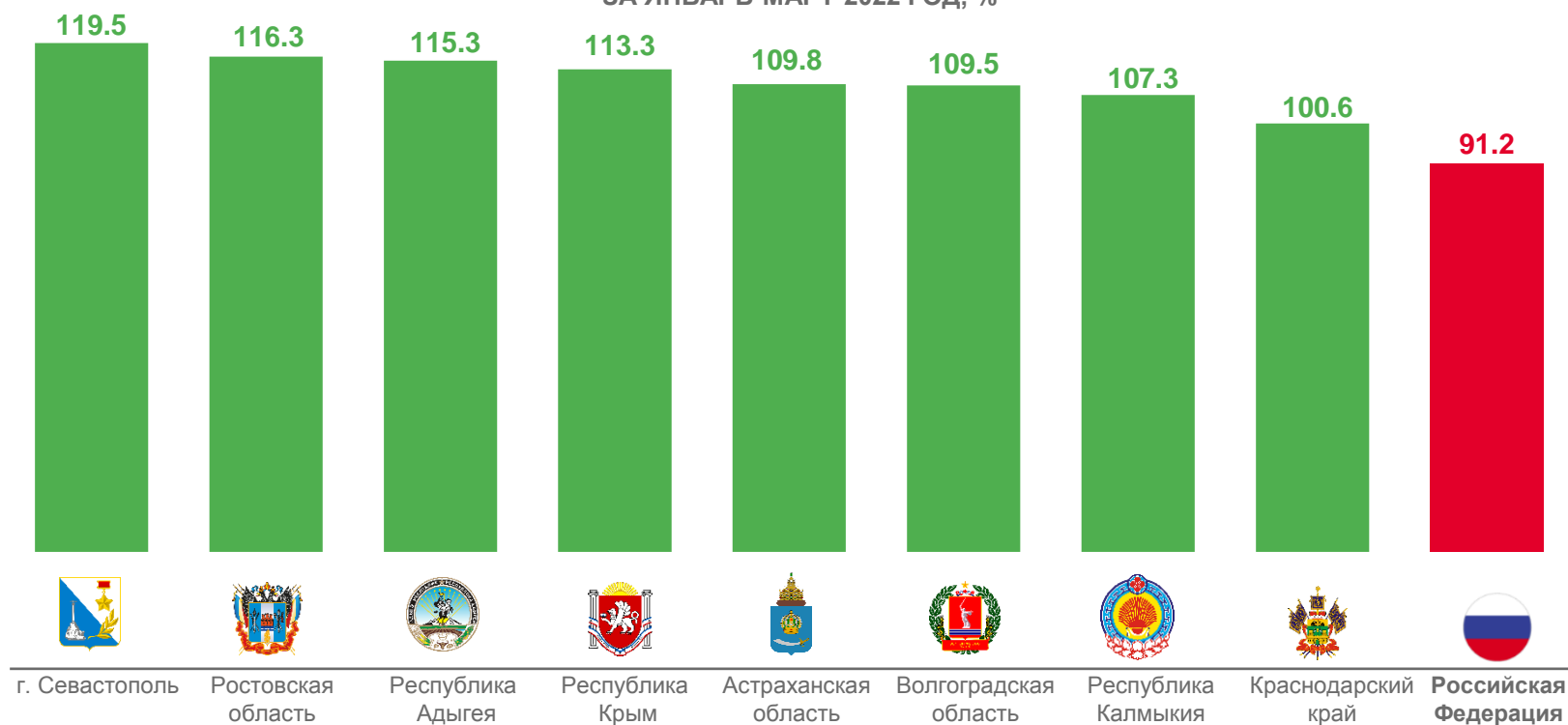
 Астраханская область **34 522**

 Республика Крым **33 442**

 Волгоградская область **33 030**

 Республика Калмыкия **28 297**

ОТНОШЕНИЕ СРЕДНЕЙ ЗАРАБОТНОЙ ПЛАТЫ К ОЦЕНКЕ СРЕДНЕМЕСЯЧНОЙ НАЧИСЛЕННОЙ ЗАРАБОТНОЙ ПЛАТЫ НАЕМНЫХ РАБОТНИКОВ В ОРГАНИЗАЦИЯХ, У ИНДИВИДУАЛЬНЫХ ПРЕДПРИНИМАТЕЛЕЙ И ФИЗИЧЕСКИХ ЛИЦ ЗА ЯНВАРЬ-МАРТ 2022 ГОД, %



* Без учета выплат за кураторство (5000 рублей);

** Включены преподаватели и мастера производственного обучения образовательных организаций начального и среднего профессионального образования.




СРЕДНЯЯ ЗАРАБОТНАЯ ПЛАТА ВРАЧЕЙ*


ЯНВАРЬ-МАРТ 2022 ГОДА, РУБЛЕЙ

 Российская Федерация **92 018**

 г. Севастополь **83 102**

 Краснодарский край **65 999**

 Волгоградская область **65 737**

 Астраханская область **65 095**

 Республика Крым **64 292**

 Ростовская область **63 396**

 Республика Адыгея **58 684**

 Республика Калмыкия **53 132**

ОТНОШЕНИЕ СРЕДНЕЙ ЗАРАБОТНОЙ ПЛАТЫ К ОЦЕНКЕ СРЕДНЕМЕСЯЧНОЙ НАЧИСЛЕННОЙ ЗАРАБОТНОЙ ПЛАТЫ
НАЕМНЫХ РАБОТНИКОВ В ОРГАНИЗАЦИЯХ, У ИНДИВИДУАЛЬНЫХ ПРЕДПРИНИМАТЕЛЕЙ И ФИЗИЧЕСКИХ ЛИЦ
ЗА ЯНВАРЬ-МАРТ 2022 ГОД, %



* Включены врачи и работники медицинских организаций, имеющие высшее медицинское (фармацевтическое) или иное высшее образование, предоставляющие медицинские услуги (обеспечивающие предоставление медицинских услуг) в организациях образования, науки, культуры, здравоохранения, социального обслуживания.



СРЕДНЯЯ ЗАРАБОТНАЯ ПЛАТА ПЕДАГОГОВ ДОШКОЛЬНЫХ ОБРАЗОВАТЕЛЬНЫХ ОРГАНИЗАЦИЙ

ЯНВАРЬ-МАРТ 2022 ГОДА, РУБЛЕЙ



Российская Федерация **38 761**



г. Севастополь **41 183**



Краснодарский край **31 658**



Волгоградская область **30 121**



Ростовская область **29 665**



Астраханская область **28 539**



Республика Адыгея **27 998**

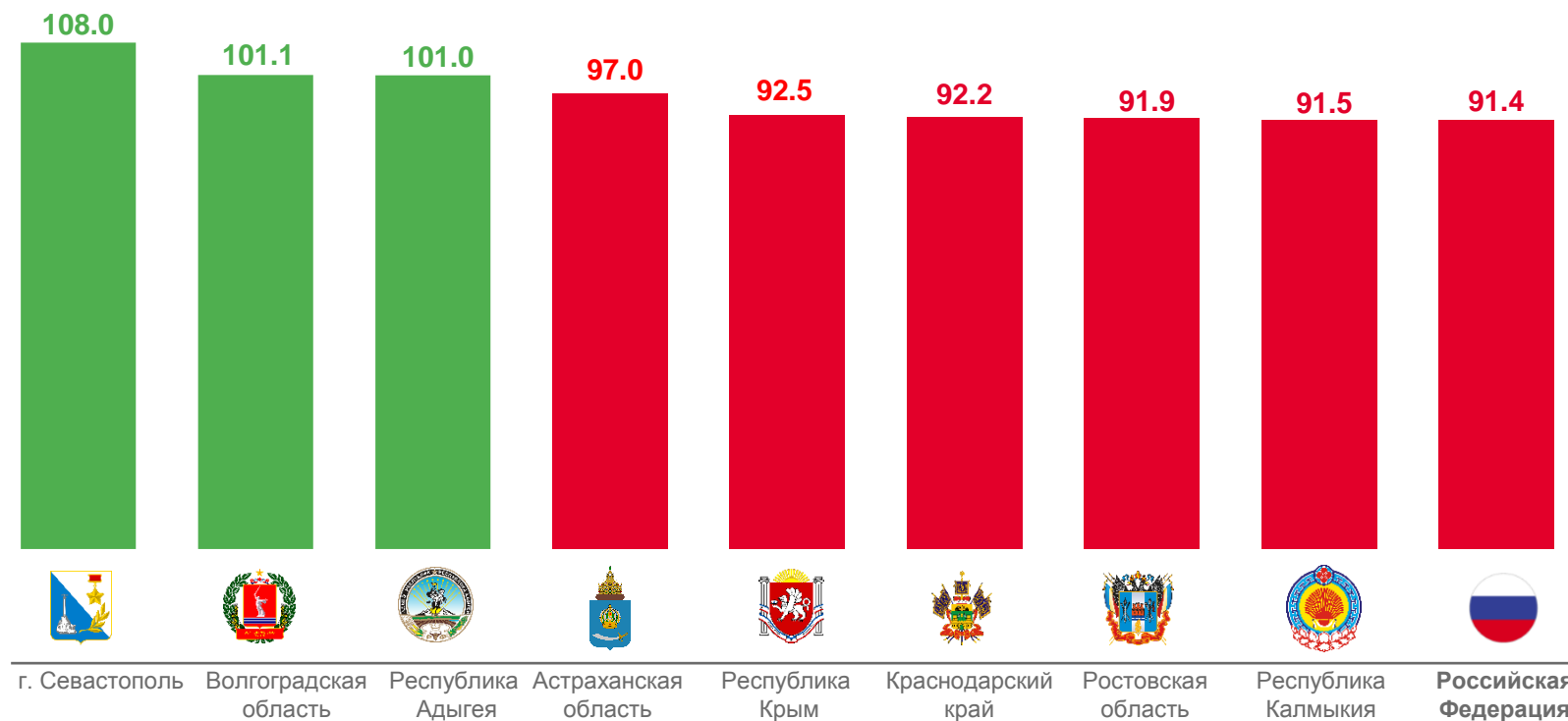


Республика Калмыкия **25 852**



Республика Крым **24 864**

ОТНОШЕНИЕ СРЕДНЕЙ ЗАРАБОТНОЙ ПЛАТЫ К СРЕДНЕЙ ЗАРАБОТНОЙ ПЛАТЕ В СФЕРЕ ОБЩЕГО ОБРАЗОВАНИЯ* В СУБЪЕКТЕ РОССИЙСКОЙ ФЕДЕРАЦИИ, %



* Без учета выплат за кураторство (5000 рублей).



СРЕДНЯЯ ЗАРАБОТНАЯ ПЛАТА ПЕДАГОГОВ ОРГАНИЗАЦИЙ ДОПОЛНИТЕЛЬНОГО ОБРАЗОВАНИЯ ДЕТЕЙ*


ЯНВАРЬ-МАРТ 2022 ГОДА, РУБЛЕЙ

 Российская Федерация **43 930**

 г. Севастополь **43 344**


 Ростовская область **34 816**

 Республика Крым **33 951**

 Краснодарский край **33 945**

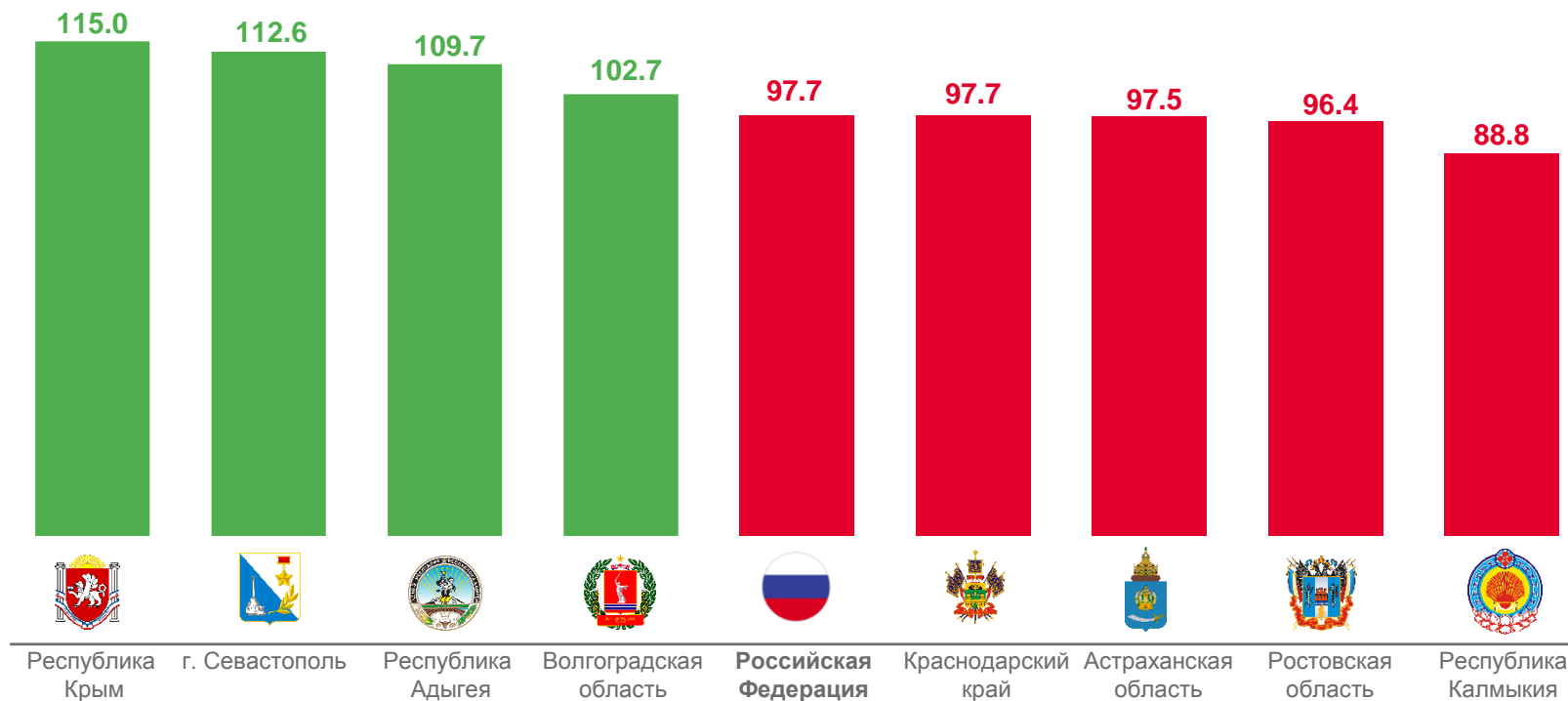
 Республика Адыгея **33 315**

 Волгоградская область **31 963**

 Астраханская область **30 924**

 Республика Калмыкия **27 071**

ОТНОШЕНИЕ СРЕДНЕЙ ЗАРАБОТНОЙ ПЛАТЫ К СРЕДНЕЙ ЗАРАБОТНОЙ ПЛАТЕ УЧИТЕЛЕЙ** В СУБЪЕКТЕ РОССИЙСКОЙ ФЕДЕРАЦИИ, %



* Включены педагогические работники учреждений дополнительного образования детей и педагоги учреждений культуры;

** Без учета выплат за кураторство (5000 рублей).

