

ФЕДЕРАЛЬНАЯ СЛУЖБА ГОСУДАРСТВЕННОЙ СТАТИСТИКИ
ПО РОСТОВСКОЙ ОБЛАСТИ



**ПРЕДВАРИТЕЛЬНЫЕ ИТОГИ
ВСЕРОССИЙСКОЙ
СЕЛЬСКОХОЗЯЙСТВЕННОЙ
ПЕРЕПИСИ 2016 ГОДА
ПО РОСТОВСКОЙ ОБЛАСТИ
ТОМ 1**



**ФЕДЕРАЛЬНАЯ СЛУЖБА ГОСУДАРСТВЕННОЙ СТАТИСТИКИ
ПО РОСТОВСКОЙ ОБЛАСТИ**

**ВСЕРОССИЙСКАЯ СЕЛЬСКОХОЗЯЙСТВЕННАЯ
ПЕРЕПИСЬ 2016 ГОДА**

**Том 1. ПРЕДВАРИТЕЛЬНЫЕ ИТОГИ ВСЕРОССИЙСКОЙ
СЕЛЬСКОХОЗЯЙСТВЕННОЙ ПЕРЕПИСИ 2016 ГОДА
ПО РОСТОВСКОЙ ОБЛАСТИ**

**Ростов-на-Дону
2017**

Общее методологическое руководство осуществляет Руководитель Территориального органа Федеральной службы государственной статистики по Ростовской области М.А.Самойлова.

Предварительные итоги Всероссийской сельскохозяйственной переписи 2016 года по Ростовской области:

В 2 т./Федеральная служба государственной статистики по Ростовской области (Ростовстат), 2017.

Т. 1: Предварительные итоги Всероссийской сельскохозяйственной переписи 2016 года по Ростовской области, 293 с.

В томе 1 представлены предварительные итоги Всероссийской сельскохозяйственной переписи 2016 года в целом по Ростовской области. В сборнике содержатся данные о числе объектов переписи и их характеристике, трудовых ресурсах, наличии и использовании земельных ресурсов, площадях сельскохозяйственных культур и многолетних насаждений по широкому перечню культур, поголовье сельскохозяйственных животных по видам, производственной инфраструктуре, технических средствах и технологиях в разрезе категорий сельскохозяйственных производителей; размещены диаграммы с итогами переписи по Ростовской области. Данные представлены в абсолютных и относительных показателях.

© Ростовстат, 2017



СОДЕРЖАНИЕ

Предисловие	8
ОСНОВНЫЕ ИТОГИ ПЕРЕПИСИ	
1 Основные итоги Всероссийских сельскохозяйственных переписей 2006 и 2016 годов в разрезе категорий хозяйств	12
2 Основные итоги Всероссийской сельскохозяйственной переписи по сельскохозяйственным организациям	24
3 Основные итоги Всероссийской сельскохозяйственной переписи по крестьянским (фермерским) хозяйствам и индивидуальным предпринимателям	34
4 Основные итоги Всероссийской сельскохозяйственной переписи по личным подсобным и другим индивидуальным хозяйствам граждан	43
5 Основные итоги Всероссийской сельскохозяйственной переписи по некоммерческим объединениям граждан	51
ЧИСЛО ОБЪЕКТОВ ПЕРЕПИСИ	
6 Число сельскохозяйственных организаций, крестьянских (фермерских) хозяйств и индивидуальных предпринимателей	56
7 Число сельскохозяйственных организаций, крестьянских (фермерских) хозяйств и индивидуальных предпринимателей, осуществлявших различные виды сельскохозяйственной деятельности в I полугодии 2016 года	58
8 Число сельскохозяйственных организаций, крестьянских (фермерских) хозяйств и индивидуальных предпринимателей, осуществлявших различные виды несельскохозяйственной деятельности в I полугодии 2016 года	62
9 Число личных подсобных и других индивидуальных хозяйств граждан	64
10 Число некоммерческих объединений граждан	66
ТРУДОВЫЕ РЕСУРСЫ	
11 Трудовые ресурсы сельскохозяйственных организаций	68
12 Возрастной состав и уровень образования постоянных работников сельскохозяйственных организаций	69
13 Трудовые ресурсы крестьянских (фермерских) хозяйств и индивидуальных предпринимателей	72
14 Основные характеристики руководителей сельскохозяйственных организаций, глав крестьянских (фермерских) хозяйств и индивидуальных предпринимателей	73
15 Трудовые ресурсы личных подсобных и других индивидуальных хозяйств граждан	76
16 Группировка сельскохозяйственных организаций по численности работников	80
17 Группировка крестьянских (фермерских) хозяйств и индивидуальных предпринимателей по численности работников	82



ЗЕМЕЛЬНЫЕ РЕСУРСЫ

18	Площадь земель в хозяйствах всех категорий	86
19	Площадь земель сельскохозяйственных организаций	88
20	Площадь земель крестьянских (фермерских) хозяйств и индивидуальных предпринимателей	89
21	Площадь земель личных подсобных и других индивидуальных хозяйств граждан	90
22	Площадь земель некоммерческих объединений граждан	91
23	Структура сельскохозяйственных угодий по категориям хозяйств	92
24	Структура сельскохозяйственных угодий в хозяйствах всех категорий	94
25	Структура сельскохозяйственных угодий в личных подсобных и других индивидуальных хозяйствах граждан	96
26	Структура общей земельной площади по видам использования в личных подсобных и других индивидуальных хозяйствах граждан	97
27	Структура площади земельных участков граждан по видам использования в некоммерческих объединениях	99
28	Группировка сельскохозяйственных организаций по размеру земельной площади	100
29	Группировка крестьянских (фермерских) хозяйств и индивидуальных предпринимателей по размеру земельной площади	102
30	Группировка личных подсобных хозяйств по размеру земельной площади	104
31	Группировка некоммерческих объединений граждан по размеру земельной площади	106

ПЛОЩАДИ СЕЛЬСКОХОЗЯЙСТВЕННЫХ КУЛЬТУР И МНОГОЛЕТНИХ НАСАЖДЕНИЙ

32	Посевные площади сельскохозяйственных культур под урожай 2016 года в хозяйствах всех категорий	110
33	Посевные площади сельскохозяйственных культур под урожай 2016 года в сельскохозяйственных организациях	113
34	Посевные площади сельскохозяйственных культур под урожай 2016 года в крестьянских (фермерских) хозяйствах и у индивидуальных предпринимателей	117
35	Посевные площади сельскохозяйственных культур под урожай 2016 года в хозяйствах населения	120
36	Структура посевных площадей под урожай 2016 года по категориям хозяйств	126
37	Структура посевных площадей под урожай 2016 года по видам сельскохозяйственных культур в сельскохозяйственных организациях, крестьянских (фермерских) хозяйствах и у индивидуальных предпринимателей	132



38	Структура посевных площадей под урожай 2016 года по видам сельскохозяйственных культур в хозяйствах населения	138
39	Группировка сельскохозяйственных организаций по размерам общей посевной площади под урожай 2016 года	144
40	Группировка сельскохозяйственных организаций по размерам посевной площади зерновых и зернобобовых культур под урожай 2016 года	146
41	Группировка сельскохозяйственных организаций по размерам посевной площади сахарной свеклы под урожай 2016 года	148
42	Группировка сельскохозяйственных организаций по размерам посевной площади подсолнечника на зерно под урожай 2016 года	150
43	Группировка крестьянских (фермерских) хозяйств и индивидуальных предпринимателей по размерам общей посевной площади под урожай 2016 года	152
44	Группировка крестьянских (фермерских) хозяйств и индивидуальных предпринимателей по размерам посевной площади зерновых и зернобобовых культур под урожай 2016 года	154
45	Группировка крестьянских (фермерских) хозяйств и индивидуальных предпринимателей по размерам посевной площади сахарной свеклы под урожай 2016 года	156
46	Группировка крестьянских (фермерских) хозяйств и индивидуальных предпринимателей по размерам посевной площади подсолнечника на зерно под урожай 2016 года	158
47	Группировка личных подсобных и других индивидуальных хозяйств граждан по размерам общей посевной площади под урожай 2016 года	160
48	Группировка личных подсобных и других индивидуальных хозяйств граждан по размерам посевной площади картофеля под урожай 2016 года	161
49	Группировка личных подсобных и других индивидуальных хозяйств граждан по размерам посевной площади овощей под урожай 2016 года	162
50	Площади многолетних насаждений в хозяйствах всех категорий	163
51	Площади многолетних насаждений в сельскохозяйственных организациях	164
52	Площади многолетних насаждений в хозяйствах населения	166
53	Структура площадей многолетних насаждений по категориям хозяйств	168
54	Структура площадей многолетних плодовых насаждений и ягодных культур по видам по категориям хозяйств	170
55	Структура площадей многолетних плодовых насаждений и ягодных культур по видам в хозяйствах населения	172
	ПОГОЛОВЬЕ СЕЛЬСКОХОЗЯЙСТВЕННЫХ ЖИВОТНЫХ	
56	Поголовье сельскохозяйственных животных в хозяйствах всех категорий	176
57	Поголовье сельскохозяйственных животных в сельскохозяйственных организациях	179



58	Поголовье сельскохозяйственных животных в крестьянских (фермерских) хозяйствах и у индивидуальных предпринимателей	183
59	Поголовье сельскохозяйственных животных в хозяйствах населения	186
60	Структура поголовья сельскохозяйственных животных по категориям хозяйств	192
61	Структура поголовья сельскохозяйственных животных по половозрастным группам и видам	198
62	Группировка сельскохозяйственных организаций по поголовью крупного рогатого скота	204
63	Группировка сельскохозяйственных организаций по поголовью свиней	206
64	Группировка сельскохозяйственных организаций по поголовью овец и коз	208
65	Группировка сельскохозяйственных организаций по поголовью птицы	210
66	Группировка крестьянских (фермерских) хозяйств и индивидуальных предпринимателей по поголовью крупного рогатого скота	212
67	Группировка крестьянских (фермерских) хозяйств и индивидуальных предпринимателей по поголовью свиней	214
68	Группировка крестьянских (фермерских) хозяйств и индивидуальных предпринимателей по поголовью овец и коз	216
69	Группировка крестьянских (фермерских) хозяйств и индивидуальных предпринимателей по поголовью птицы	218
70	Группировка личных подсобных хозяйств по поголовью крупного рогатого скота	220
71	Группировка личных подсобных хозяйств по поголовью свиней	221
72	Группировка личных подсобных хозяйств по поголовью овец и коз	222
73	Группировка личных подсобных хозяйств по поголовью птицы	223
	РЕАЛИЗАЦИЯ СЕЛЬСКОХОЗЯЙСТВЕННОЙ ПРОДУКЦИИ	
74	Распределение сельскохозяйственных организаций, крестьянских (фермерских) хозяйств и индивидуальных предпринимателей по доле реализованной продукции в 2015 году	226
75	Распределение личных подсобных и других индивидуальных хозяйств граждан по доле реализованной продукции в 2015 году	227
	ПРОИЗВОДСТВЕННАЯ ИНФРАСТРУКТУРА, ТЕХНИЧЕСКИЕ СРЕДСТВА И ТЕХНОЛОГИИ	
76	Наличие сельскохозяйственной техники, машин и оборудования в сельскохозяйственных организациях, крестьянских (фермерских) хозяйствах и у индивидуальных предпринимателей	230
77	Наличие сельскохозяйственной техники, машин и оборудования в личных подсобных и других индивидуальных хозяйствах граждан	234



78	Обеспеченность сельскохозяйственных организаций, крестьянских (фермерских) хозяйств и индивидуальных предпринимателей сельскохозяйственной техникой	236
79	Число сельскохозяйственных организаций, имевших производственные постройки	238
80	Число крестьянских (фермерских) хозяйств и индивидуальных предпринимателей, имевших производственные постройки	240
81	Мощности единовременного хранения производственных построек в сельскохозяйственных организациях, крестьянских (фермерских) хозяйствах и у индивидуальных предпринимателей	242
82	Число сельскохозяйственных организаций, имевших теплицы и парники	244
83	Число крестьянских (фермерских) хозяйств и индивидуальных предпринимателей, имевших теплицы и парники	245
84	Площадь теплиц и парников в сельскохозяйственных организациях, крестьянских (фермерских) хозяйствах и у индивидуальных предпринимателей	246
85	Число сельскохозяйственных организаций, крестьянских (фермерских) хозяйств и индивидуальных предпринимателей, обеспеченных объектами инфраструктуры	248
86	Число хозяйств населения, обеспеченных объектами инфраструктуры	252
87	Число сельскохозяйственных организаций, крестьянских (фермерских) хозяйств и индивидуальных предпринимателей, применявших инновационные технологии	256
88	Число сельскохозяйственных организаций, крестьянских (фермерских) хозяйств и индивидуальных предпринимателей, имевших перерабатывающие мощности	258
	УСЛОВИЯ ВЕДЕНИЯ ХОЗЯЙСТВЕННОЙ ДЕЯТЕЛЬНОСТИ	
89	Число сельскохозяйственных организаций, получавших кредитные средства и субсидии (дотации) в 2015 году	260
90	Число крестьянских (фермерских) хозяйств и индивидуальных предпринимателей, получавших кредитные средства и субсидии (дотации) в 2015 году	261
	МЕТОДОЛОГИЧЕСКИЕ ПОЯСНЕНИЯ	262
	ДИАГРАММЫ	268



ПРЕДИСЛОВИЕ

Всероссийская сельскохозяйственная перепись, в соответствии с Федеральным законом от 21 июля 2005 г. № 108-ФЗ «О Всероссийской сельскохозяйственной переписи» и постановлением Правительства Российской Федерации от 10 апреля 2013 г. № 316 «Об организации Всероссийской сельскохозяйственной переписи 2016 года», была проведена с 1 июля по 15 августа 2016 года, а на отдаленных и труднодоступных территориях, транспортное сообщение с которыми в установленный период проведения переписи затруднено, - с 15 сентября по 15 ноября 2016 года.

Федеральным законом определено, что Всероссийская сельскохозяйственная перепись проводится не реже одного раза в десять лет. Предыдущая Всероссийская сельскохозяйственная перепись проводилась в 2006 году.

Концепция проведения Всероссийской сельскохозяйственной переписи 2016 года, её программа и методология разрабатывались в соответствии с Программой Всемирной сельскохозяйственной переписи Продовольственной и сельскохозяйственной организации Объединенных Наций (ФАО ООН), а также с учетом опыта проведения Всероссийской сельскохозяйственной переписи 2006 года.

В программу переписи включены показатели о характеристике объектов сельскохозяйственной переписи и трудовых ресурсов, наличии и использовании земельных ресурсов, структуре земель по землепользователям, площадях сельскохозяйственных культур и многолетних насаждений по широкому перечню культур, поголовье сельскохозяйственных животных по видам, производственной инфраструктуре, технических средствах и технологиях и др.

В соответствии с Федеральным законом «О Всероссийской сельскохозяйственной переписи» объектами сельскохозяйственной переписи определены юридические и физические лица, которые являются собственниками, пользователями, владельцами или арендаторами земельных участков, предназначенных или используемых для производства сельскохозяйственной продукции, либо имеют сельскохозяйственных животных.

Переписи, в соответствии с законодательством Российской Федерации, подлежали следующие категории производителей сельскохозяйственной продукции:

- сельскохозяйственные организации (организации, не относящиеся к субъектам малого предпринимательства, малые предприятия, включая микропредприятия, подсобные сельскохозяйственные предприятия несельскохозяйственных организаций);
- крестьянские (фермерские) хозяйства и индивидуальные предприниматели;
- личные подсобные и другие индивидуальные хозяйства граждан;
- садоводческие, огороднические и дачные некоммерческие объединения граждан.

В соответствии с утвержденной методологией (приказ Росстата от 29 февраля 2016 года № 101) граждане, имеющие земельный участок в садоводческих, огороднических и дачных некоммерческих объединениях, личные подсобные и другие индивидуальные хозяйства граждан в городских поселениях и городских округах обследовались с применением выборочного метода статистического наблюдения. Сводные данные по этим категориям хозяйств представлены с учетом распространения данных выборочной совокупности на всю генеральную совокупность.

Итоги по категориям сельскохозяйственных производителей, в том числе по хозяйствам граждан в сельских поселениях, городских округах и городских поселениях сформированы в соответствии с Общероссийским классификатором территорий



муниципальных образований (ОКТМО). В данные по хозяйствам граждан в сельских поселениях включены также соответствующие сведения по межселенным территориям.

Постановлением Правительства Российской Федерации от 10 апреля 2013 г. № 316 были определены сроки подведения итогов Всероссийской сельскохозяйственной переписи 2016 года: предварительных итогов - IV квартал 2017 г., окончательных - IV квартале 2018 года.

В соответствии с программой публикации предварительных итогов Всероссийской сельскохозяйственной переписи 2016 года, утвержденной приказом Росстата от 13 января 2017 г. № 13, предварительные итоги переписи публикуются в двух томах. В томе 1 содержатся итоги в целом по Ростовской области, в томе 2 - по муниципальным районам и городским округам Ростовской области.

В настоящем издании представлен **том 1** «Предварительные итоги Всероссийской сельскохозяйственной переписи 2016 года по Ростовской области», в котором размещены итоги как по хозяйствам всех категорий, так и в разрезе отдельных категорий сельскохозяйственных производителей в следующих разделах:

В разделе **«Основные итоги переписи»** опубликованы комплексные таблицы с основными итогами переписи в разрезе категорий сельскохозяйственных производителей, включая данные, характеризующие средний размер объектов переписи по численности работников, общей земельной площади, площади сельскохозяйственных угодий, общей посевной площади, поголовью основных видов скота и птицы.

В первой таблице раздела представлены итоги Всероссийской сельскохозяйственной переписи 2016 года в сравнении с итогами Всероссийской сельскохозяйственной переписи 2006 года.

В разделе **«Число объектов переписи»** опубликована информация о числе объектов Всероссийской сельскохозяйственной переписи 2016 года, в том числе осуществлявших сельскохозяйственную и различные другие виды экономической деятельности; о распределении личных подсобных и других индивидуальных хозяйств граждан по цели производства, о числе хозяйств с заброшенными участками (пустующими домами).

В разделе **«Трудовые ресурсы»** размещены данные о трудовых ресурсах сельскохозяйственных организаций, крестьянских (фермерских) хозяйств и индивидуальных предпринимателей, возрастном составе их руководителей, уровне образования, стажу работы в сельском хозяйстве; представлены группировки хозяйств по численности работников. Приведена информация о распределении личных подсобных и других индивидуальных хозяйств граждан по числу лиц, постоянно проживающих в них и занятых выполнением сельскохозяйственных работ.

В разделе **«Земельные ресурсы»** представлены данные об общей земельной площади, размере сельскохозяйственных угодий и их структуре, площади орошаемых и осушаемых угодий, приведены группировки хозяйств по размеру земельной площади.

В разделе **«Площади сельскохозяйственных культур и многолетних насаждений»** опубликованы данные о посевных площадях по широкому перечню сельскохозяйственных культур и их структуре, площадях многолетних насаждений по видам и их структуре; приведены группировки хозяйств по размеру посевных площадей основных сельскохозяйственных культур.

В разделе **«Поголовье сельскохозяйственных животных»** представлены данные о поголовье сельскохозяйственных животных по половозрастным группам скота и птицы и



их структуре; помещены группировки хозяйств по поголовью основных видов скота и птицы.

В разделе «**Реализация сельскохозяйственной продукции**» приведены сведения о распределении сельскохозяйственных производителей по доле реализованной продукции по всем каналам сбыта.

В разделе «**Производственная инфраструктура, технические средства и технологии**»

опубликованы данные о наличии сельскохозяйственной техники, машин и оборудования, производственных построек, обеспечении объектами инфраструктуры, применении инновационных технологий.

В разделе «**Условия ведения хозяйственной деятельности**» помещены данные о числе сельскохозяйственных организаций, крестьянских (фермерских) хозяйств и индивидуальных предпринимателей, получавших кредитные средства и субсидии (дотации).

В издании опубликованы методологические пояснения к показателям; размещены диаграммы с предварительными итогами переписи по основным показателям.

Электронная версия предварительных итогов Всероссийской сельскохозяйственной переписи 2016 года по Ростовской области размещена на официальном Интернет-портале Ростовстата (rostov.gks.ru).

список сокращений

млн.	- миллион
тыс.	- тысяча
га	- гектар
кВт	- киловатт
л.с.	- лошадиная сила
шт.	- штука
кв. м	- квадратный метр
куб. м	- кубический метр
т	- тонна

В сборнике приняты условные обозначения:

- - явление отсутствует
- 0 - значение показателя меньше 1
- 0,0 - значение показателя меньше 0,1
- 0,00 - значение показателя меньше 0,01

... - данные не публикуются в целях обеспечения конфиденциальности первичных статистических данных, полученных от респондентов, в соответствии с Федеральным законом от 29 ноября 2007 г. № 282-ФЗ «Об официальном статистическом учете и системе государственной статистики в Российской Федерации» (п. 5, ст. 4; ч. 1, ст. 9)

В отдельных случаях незначительные расхождения между итогом и суммой данных объясняются их округлением.





ОСНОВНЫЕ ИТОГИ ПЕРЕПИСИ

1. ОСНОВНЫЕ ИТОГИ ВСЕРОССИЙСКИХ СЕЛЬСКОХОЗЯЙСТВЕННЫХ

(на 1 июля)

	Хозяйства всех категорий		сельскохозяйственные организации	
	2006	2016	2006	2016
Число организаций (хозяйств) - всего, единиц	x	x	2306.0	1439.0
осуществлявшие сельскохозяйственную деятельность в I полугодии	x	x	1968.0	1172.0
в процентах от общего числа соответствующей категории организаций (хозяйств)	x	x	85.3	81.4
Численность работников, занятых в организациях (хозяйствах), человек	141055.0	69751.0	109612.0	52961.0
из них занятых в сельскохозяйственном производстве	120215.0	65946.0	109612.0	49346.0
в том числе:				
постоянные работники	111579.0	61178.0	104960.0	45822.0
временные и сезонные работники	8636.0	4768.0	4652.0	3524.0
Общая земельная площадь, га	8254741.0	8059512.3	6036967.0	5026927.2
из нее сельскохозяйственные угодья	7659812.0	7617191.2	5511083.0	4659382.7
в том числе:				
пашня	5715236.0	5792861.5	4008376.0	3741769.6
сенокосы	108562.0	198410.7	65731.0	54489.9
пастбища	1750015.0	1564080.5	1414725.0	848083.1
многолетние насаждения	39499.0	27751.3	22214.0	13851.3
залежь	46501.0	34087.2	37.0	1188.8
Из общей площади сельскохозяйственных угодий фактически используются, га	7248555.0	7565522.9	5215677.0	4642501.0
в процентах от общей площади сельскохозяйственных угодий соответствующей категории хозяйств	94.6	99.3	94.6	99.6
Посевная площадь сельскохозяйственных культур под урожай - всего, га	4349508.0	4488653.2	3080717.2	2965115.5
в том числе:				
Зерновые и зернобобовые культуры - всего	2556604.0	3271040.5	1903905.8	2157546.2
из них:				
пшеница	1467478.0	2316999.7	1133698.8	1559543.1
рожь	7760.0	4663.6	6487.0	3299.0
ячмень	721596.0	443408.8	475462.3	232372.1
овес	27832.0	14581.5	22917.0	8574.5
кукуруза на зерно	158871.0	215814.4	128556.4	139456.0
просо	74120.0	100969.5	51705.7	69570.1
гречиха	31186.0	...	24215.4	2197.0
рис	12901.0	13676.1	12751.0	...
зернобобовые культуры	42947.0	112251.0	39309.5	93641.7
из них:				
горох	42298.0	82126.9	38738.0	69359.6
Технические культуры - всего	1396120.0	934890.3	890651.3	659908.9
из них:				
лен-долгунец	-	-	-	-
конопля среднерусская	-	-	-	-



ПЕРЕПИСЕЙ 2006 И 2016 ГОДОВ В РАЗРЕЗЕ КАТЕГОРИЙ ХОЗЯЙСТВ

в том числе									
крестьянские (фермерские) хозяйства и индивидуальные предприниматели		в том числе				личные подсобные и другие индивидуальные хозяйства граждан		некоммерческие объединения граждан	
		крестьянские (фермерские) хозяйства		индивидуальные предприниматели					
2006	2016	2006	2016	2006	2016	2006	2016	2006	2016
16341.0	8186.0	14244.0	7204.0	2097.0	982.0	775679.0	792892.0	1092.0	916.0
12093.0	7168.0	10660.0	6452.0	1433.0	716.0	714102.0	675551.0	948.0	807.0
74.0	87.6	74.8	89.6	68.3	72.9	92.1	85.2	86.8	88.1
31443.0	16790.0	27655.0	14910.0	3788.0	1880.0	x	x	x	x
10603.0	16600.0	8248.0	14758.0	2355.0	1842.0	x	x	x	x
6619.0	15356.0	5232.0	13809.0	1387.0	1547.0	x	x	x	x
3984.0	1244.0	3016.0	949.0	968.0	295.0	x	x	x	x
2008682.0	2575490.1	1832398.0	2379552.6	176284.0	195937.5	182708.0	435612.3	26384.0	21482.8
1983823.0	2556990.6	1809514.0	2362716.9	174309.0	194273.8	144728.0	394510.6	20178.0	6307.3
1613828.0	1929633.6	1469572.0	1781575.0	144256.0	148058.6	87923.0	118553.1	5109.0	2905.2
32819.0	81599.2	27421.0	71064.4	5398.0	10534.8	9871.0	62321.5	141.0	-
320375.0	542269.1	297481.0	507599.9	22894.0	34669.2	14183.0	173728.3	732.0	-
1923.0	1798.3	1395.0	1419.0	528.0	379.3	9350.0	8738.6	6011.0	3363.1
14878.0	1690.5	13645.0	1058.6	1233.0	631.9	23401.0	31169.0	8185.0	38.9
1899557.0	2553412.1	1736328.0	2361570.4	163229.0	191841.7	121327.0	363341.5	11994.0	6268.3
95.8	99.9	96.0	100.0	93.6	98.7	83.8	92.1	59.4	99.4
1176367.3	1439613.4	1078244.8	1338643.7	98122.5	100969.7	87294.0	81018.4	5129.5	2906.0
636552.0	1083858.5	589329.1	1005907.5	47222.9	77951.1	16142.8	29625.4	3.0	10.4
332626.0	743817.3	310479.0	686008.8	22147.0	57808.6	1153.9	13639.3	0.1	-
1217.0	1344.7	1053.0	...	164.0	...	56.7	19.9	-	-
237319.7	198844.3	217776.8	185146.2	19542.9	13698.1	8814.0	12192.4	0.4	-
4876.7	...	4393.7	...	483.0	...	37.8	...	-	-
25766.0	72737.5	23589.0	69046.4	2177.0	3691.1	4547.5	3610.5	1.4	10.4
20968.0	31335.0	19361.0	30662.7	1607.0	672.3	1446.0	64.4	0.1	-
6964.9	...	6135.9	...	829.0	-	5.6	-	-	-
150.0	...	150.0	...	-	-	0.0	-	-	-
3614.1	18564.5	3457.1	17637.5	157.0	927.0	21.8	44.8	1.1	-
3547.0	12723.0	3390.0	11977.4	157.0	745.6	13.0	44.3	-	-
494218.1	271432.4	452632.3	253641.2	41585.8	17791.1	11248.1	3523.8	2.4	25.2
-	-	-	-	-	-	-	-	-	-
-	-	-	-	-	-	-	-	-	-

ОСНОВНЫЕ ИТОГИ ПЕРЕПИСИ

	Хозяйства всех категорий		сельскохозяйственные организации	
	2006	2016	2006	2016
сахарная свекла	14957.0	18379.9	12332.0	12858.1
масличные культуры - всего	1379863.0	903451.7	877164.3	638377.4
из них:				
подсолнечник на зерно	1329044.0	578290.4	836696.8	396441.2
лен-кудряш	13645.0	127991.8	8583.0	97131.6
соя	17738.0	9462.3	14654.0	8138.3
рапс	4977.0	3560.6	4891.0	...
горчица	12555.0	8895.9	10437.0	8569.0
рыжик	1186.0	34788.1	1186.0	31158.1
эфирно-масличные культуры (посева текущего года и прошлых лет)	1153.0	12962.3	1012.0	8577.4
лекарственные культуры	4.0	0.1	-	-
Картофель	33660.0	16522.6	2783.8	2952.8
Овощные и бахчевые культуры – всего	51174.0	33828.1	14519.3	4052.6
из них:				
овощи открытого грунта – всего	37733.0	24304.5	8847.0	2839.0
в том числе:				
капуста, кроме цветной и брокколи	4561.3	2010.3	1022.1	...
капуста цветная и брокколи	89.3	123.3	2.0	...
огурцы	3512.0	2115.7	196.6	76.8
помидоры	6655.0	3620.3	629.9	69.8
свекла столовая	1734.0	1199.7	555.8	293.5
морковь столовая	2246.0	1476.3	640.0	227.5
лук репчатый	8247.0	4980.2	4191.0	1330.7
чеснок	1142.0	889.3	-	12.1
кабачки, патиссоны	1553.0	1502.0	199.2	...
продовольственные бахчевые культуры	11884.0	7740.2	4697.9	1142.2
Кормовые культуры - всего	311951.0	232371.8	268857.0	140655.0
из них:				
травы однолетние	74992.0	60671.7	58178.9	32192.1
травы многолетние	179481.0	138091.1	158863.2	80137.1
кормовые культуры на силос (без кукурузы)	1435.0	3843.7	1366.0	3347.0
кукуруза на корм	49145.0	27278.9	46455.0	24286.8
корнеплодные кормовые культуры, включая свеклу сахарную на корм скоту	1310.0	365.4	316.5	60.0
Структура посевных площадей по видам сельскохозяйственных культур (в процентах от общей посевной площади соответствующей категории хозяйств)				
Зерновые и зернобобовые культуры - всего	58.8	72.9	61.8	72.8
из них:				
пшеница	33.7	51.6	36.8	52.6
рожь	0.2	0.1	0.2	0.1
ячмень	16.6	9.9	15.4	7.8
овес	0.6	0.3	0.7	0.3
кукуруза на зерно	3.7	4.8	4.2	4.7
просо	1.7	2.2	1.7	2.3
гречиха	0.7	0.1	0.8	0.1
рис	0.3	0.3	0.4	...
зернобобовые культуры	1.0	2.5	1.3	3.2



ОСНОВНЫЕ ИТОГИ ПЕРЕПИСИ

В том числе									
крестьянские (фермерские) хозяйства и индивидуальные предприниматели		В том числе				личные подсобные и другие индивидуальные хозяйства граждан		некоммерческие объединения граждан	
		крестьянские (фермерские) хозяйства		индивидуальные предприниматели					
2006	2016	2006	2016	2006	2016	2006	2016	2006	2016
2624.0	5521.8	2301.0	5521.8	323.0	-	0.1	-	-	-
491450.9	261525.9	450191.0	243854.3	41259.9	17671.6	11245.0	3523.2	2.3	25.2
481103.1	178322.8	441137.2	164551.8	39965.9	13771.0	11242.0	...	2.0	...
5060.5	...	4638.5	29062.5	422.0	...	1.2	...	-	-
3084.0	1324.0	2212.0	1324.0	872.0	-	0.3	-	-	-
86.0	...	86.0	...	-	-	0.3	-	-	-
2117.3	...	2117.3	...	-	...	1.0	...	0.0	-
-	3630.0	-	3348.4	-	281.6	-	-	-	-
140.0	4384.7	140.0	4265.2	-	119.5	0.5	0.3	0.1	-
3.0	-	-	-	3.0	-	1.0	...	-	...
2180.0	1820.3	1433.5	1622.4	746.5	197.9	26289.5	10993.8	2406.9	755.8
13606.3	9566.1	7909.6	7614.9	5696.7	1951.2	20345.1	18318.4	2703.2	1891.0
6848.9	4413.4	2063.6	3020.0	4785.3	1393.5	19377.4	15294.3	2660.0	1757.7
1375.1	...	421.6	305.0	953.5	...	1972.2	1224.8	191.8	74.9
19.1	...	9.6	-	9.5	...	68.2	100.5	0.1	21.3
525.2	152.9	230.2	75.7	295.0	77.2	2447.4	1626.4	342.5	259.6
673.0	210.2	287.0	144.0	386.0	66.2	4639.2	2909.7	712.5	430.6
272.2	298.8	135.8	202.5	136.4	96.3	781.4	543.6	124.5	63.8
401.3	290.6	223.8	147.2	177.5	143.4	1048.3	878.2	156.0	80.1
1777.5	2108.5	223.6	1465.6	1553.9	642.9	2024.5	1385.9	255.3	155.1
2.0	7.0	2.0	...	-	...	907.8	759.2	232.0	111.0
138.7	...	44.5	...	94.2	19.0	1180.1	1249.6	35.9	122.2
6502.3	5041.2	5590.9	4483.5	911.4	557.8	650.6	1531.9	33.0	24.9
29810.9	72936.1	26940.3	69857.6	2870.6	3078.5	13268.7	18557.1	14.1	223.6
10255.8	20514.3	9813.5	19709.1	442.3	805.2	6554.0	7765.7	3.3	199.7
16338.9	50362.2	14190.6	48251.9	2148.3	2110.3	4272.1	7571.3	7.0	20.5
60.0	194.0	60.0	...	-	...	8.9	302.7	-	-
2600.8	1422.2	2329.8	...	271.0	...	89.0	1569.7	0.0	0.1
66.0	8.5	66.0	8.5	-	-	927.0	296.7	0.1	0.2
54.1	75.3	54.7	75.1	48.1	77.2	18.5	36.6	0.1	0.4
28.3	51.7	28.8	51.2	22.6	57.3	1.3	16.8	0.0	-
0.1	0.1	0.1	...	0.2	...	0.1	0.0	-	-
20.2	13.8	20.2	13.8	19.9	13.6	10.1	15.0	0.0	-
0.4	0.4	0.4	0.4	0.5	0.3	0.0	0.1	-	-
2.2	5.1	2.2	5.2	2.2	3.7	5.2	4.5	0.0	0.4
1.8	2.2	1.8	2.3	1.6	0.7	1.7	0.1	0.0	-
0.6	0.0	0.6	0.0	0.8	-	0.0	-	-	-
0.0	...	0.0	...	-	-	0.0	-	-	-
0.3	1.3	0.3	1.3	0.2	0.9	0.0	0.1	0.0	-



ОСНОВНЫЕ ИТОГИ ПЕРЕПИСИ

	Хозяйства всех категорий		сельскохозяйственные организации	
	2006	2016	2006	2016
из них: горох	1.0	1.8	1.3	2.3
Технические культуры - всего	32.1	20.8	28.9	22.3
из них: лен-долгунец	-	-	-	-
конопля среднерусская	-	-	-	-
сахарная свекла	0.3	0.4	0.4	0.4
масличные культуры - всего	31.7	20.1	28.5	21.5
из них: подсолнечник на зерно	30.6	12.9	27.2	13.4
лен-кудряш	0.3	2.9	0.3	3.3
соя	4.1	0.2	0.5	0.3
рапс	0.1	0.1	0.2	0.1
горчица	0.3	0.2	0.3	0.3
рыжик	0.0	0.8	0.0	1.1
эфирно-масличные культуры (посева текущего года и прошлых лет)	0.0	0.3	0.0	0.3
лекарственные культуры	0.0	0.0	-	-
Картофель	0.8	0.4	0.1	0.1
Овощные и бахчевые культуры – всего	1.2	0.8	0.5	0.1
из них: овощи открытого грунта – всего	0.9	0.5	0.3	0.1
в том числе:				
капуста, кроме цветной и брокколи	0.1	0.0	0.0	0.0
капуста цветная и брокколи	0.0	0.0	0.0	...
огурцы	0.1	0.0	0.0	0.0
помидоры	0.2	0.1	0.0	0.0
свекла столовая	0.0	0.0	0.0	0.0
морковь столовая	0.1	0.0	0.0	0.0
лук репчатый	0.2	0.1	0.1	0.0
чеснок	0.0	0.0	-	0.0
кабачки, патиссоны	0.0	0.0	0.0	...
продовольственные бахчевые культуры	0.3	0.2	0.2	0.0
Кормовые культуры - всего	7.2	5.2	8.7	4.7
из них:				
травы однолетние	1.7	1.4	1.9	1.1
травы многолетние	4.1	3.1	5.2	2.7
кормовые культуры на силос (без кукурузы)	0.0	0.1	0.0	0.1
кукуруза на корм	1.1	0.6	1.5	0.8
корнеплодные кормовые культуры, включая свеклу сахарную на корм скоту	0.0	0.0	0.0	0.0
Площади многолетних плодовых насаждений и ягодных культур - всего, га	29347.0	22191.6	13774.9	10423.1
в том числе:				
семечковые культуры - всего	16759.0	12667.9	11122.5	8828.4
из них: яблоня	13889.0	10913.6	10684.3	8724.3



ОСНОВНЫЕ ИТОГИ ПЕРЕПИСИ

в том числе									
крестьянские (фермерские) хозяйства и индивидуальные предприниматели		в том числе				личные подсобные и другие индивидуальные хозяйства граждан		некоммерческие объединения граждан	
		крестьянские (фермерские) хозяйства		индивидуальные предприниматели					
2006	2016	2006	2016	2006	2016	2006	2016	2006	2016
0.3	0.9	0.3	0.9	0.2	0.7	0.0	0.1	-	-
42.0	18.9	42.0	18.9	42.4	17.6	12.9	4.3	0.0	0.9
-	-	-	-	-	-	-	-	-	-
-	-	-	-	-	-	-	-	-	-
0.2	0.4	0.2	0.4	0.3	-	0.0	-	-	-
41.8	18.2	41.8	18.2	42.0	17.5	12.9	4.3	0.0	0.9
40.9	12.4	41.0	12.3	40.7	13.6	12.9	4.3	0.0	0.9
0.4	...	0.4	2.2	0.4	...	0.0	...	-	-
0.3	0.1	0.2	0.1	0.9	-	0.0	-	-	-
0.0	0.0	0.0	0.0	-	-	0.0	-	-	-
0.2	...	0.2	...	-	...	0.0	...	0.0	-
-	0.3	-	0.3	-	0.3	-	-	-	-
0.0	0.3	0.0	0.3	0.0	0.1	0.0	0.0	0.0	-
-	-	-	-	-	-	0.0	...	-	...
0.2	0.1	0.1	0.1	0.8	0.2	30.1	13.6	46.9	26.0
1.2	0.7	0.7	0.6	5.8	1.9	23.3	22.6	52.7	65.1
0.6	0.3	0.2	0.2	4.9	1.4	22.2	18.9	51.9	60.5
0.1	0.0	0.0	0.0	1.0	0.2	2.3	1.5	3.7	2.6
0.0	...	0.0	-	0.0	...	0.1	0.1	0.0	0.7
0.0	0.0	0.0	0.0	0.3	0.1	2.8	2.0	6.7	8.9
0.1	0.0	0.0	0.0	0.4	0.1	5.3	3.6	13.9	14.8
0.0	0.0	0.0	0.0	0.2	0.1	0.9	0.7	2.4	2.2
0.0	0.0	0.0	0.0	0.2	0.1	1.2	1.1	3.0	2.8
0.2	0.1	0.0	0.1	1.6	0.6	2.3	1.7	5.0	5.3
0.0	0.0	0.0	...	-	...	1.0	0.9	4.5	3.8
0.0	...	0.0	...	0.1	0.0	1.3	1.5	0.7	4.2
0.6	0.4	0.5	0.3	1.0	0.6	0.7	1.9	0.6	0.9
2.5	5.1	2.5	5.2	2.9	3.0	15.2	22.9	0.3	7.7
0.9	1.4	0.9	1.5	0.5	0.8	7.5	9.6	0.1	6.9
1.4	3.5	1.3	3.6	2.2	2.1	4.9	9.3	0.1	0.7
0.0	0.0	0.0	...	-	...	0.0	0.4	-	-
0.2	0.1	0.2	...	0.3	...	0.1	1.9	0.0	0.0
0.0	0.0	0.0	0.0	-	-	1.1	0.4	0.0	0.0
736.7	878.2	374.1	566.2	362.6	312.0	9080.3	7827.1	5754.8	3063.2
360.7	486.8	293.2	348.8	67.5	138.0	3195.2	2425.8	2080.3	926.9
297.6	472.2	250.6	...	47.0	...	1937.3	1266.6	970.1	450.5

ОСНОВНЫЕ ИТОГИ ПЕРЕПИСИ

	Хозяйства всех категорий		сельскохозяйственные организации	
	2006	2016	2006	2016
груша	2732.0	1639.9	399.5	...
косточковые культуры - всего	8223.0	6275.7	2507.6	1531.5
из них:				
слива	1716.0	1252.2	459.9	363.4
вишня	3080.0	1695.3	813.8	242.0
черешня	1325.0	1405.7	639.5	679.2
абрикос	1427.0	1095.9	198.0	75.7
персик	107.4	153.3	-	-
алыча	548.0	621.7	393.0	171.2
орехоплодные культуры	788.0	701.3	70.7	8.0
субтропические культуры	0.8	17.1	-	-
цитрусовые культуры	-	0.0	-	-
ягодники - всего ²⁾	3635.0	2529.6	74.1	55.2
из них:				
земляника, клубника	1503.0	978.9	44.6	...
малина, ежевика	1399.0	1011.7	22.0	...
смородина всех видов	469.0	346.5	2.0	-
крыжовник	164.9	101.6	-	-
рябина черноплодная	23.0	23.7	-	-
облепиха	37.0	21.2	5.0	-
Структура площадей многолетних плодовых насаждений и ягодных культур по видам плодово-ягодных насаждений (в процентах от общей площади плодово-ягодных насаждений соответствующей категории хозяйств):				
семечковые культуры	57.1	57.1	80.7	84.7
косточковые культуры	28.0	28.3	18.2	14.7
орехоплодные культуры	2.7	3.2	0.5	0.1
субтропические культуры	0.0	0.1	-	-
цитрусовые культуры	-	0.0	-	-
ягодники	12.4	11.4	0.6	0.5
Площади виноградников, га	4310.0	5325.8	3770.5	3310.5
Поголовье сельскохозяйственных животных, голов:				
Крупный рогатый скот	608301.0	629184.0	185809.0	109643.0
Молочный и мясной крупный рогатый скот	607427.0	628823.0	185040.0	109540.0
из него коровы	259007.0	282831.0	62987.0	40325.0
Молочный крупный рогатый скот	525762.0	412796.0	136871.0	...
Мясной крупный рогатый скот	81665.0	216027.0	48169.0	...
Волы	874.0	361.0	769.0	...
Свиньи	942886.0	512617.0	312904.0	208436.0
Овцы и козы - всего	872873.0	1369191.0	262180.0	113911.0
Овцы	761290.0	1280687.0	261290.0	113877.0
Козы	111583.0	88504.0	890.0	34.0



ОСНОВНЫЕ ИТОГИ ПЕРЕПИСИ

в том числе									
крестьянские (фермерские) хозяйства и индивидуальные предприниматели		в том числе				личные подсобные и другие индивидуальные хозяйства граждан		некоммерческие объединения граждан	
		крестьянские (фермерские) хозяйства		индивидуальные предприниматели					
2006	2016	2006	2016	2006	2016	2006	2016	2006	2016
62.2	...	41.7	...	20.5	...	1233.1	1114.4	1036.8	455.8
191.3	354.0	59.7	203.4	131.6	150.6	3724.5	3275.2	1799.9	1114.9
62.8	57.1	7.6	47.0	55.2	10.1	876.5	632.8	317.0	198.9
30.9	28.5	25.1	21.2	5.8	7.3	1512.2	1112.6	722.9	312.2
44.4	127.0	13.9	104.8	30.5	22.2	354.4	404.0	286.2	195.5
46.9	15.8	7.0	...	39.9	...	864.6	777.4	318.2	226.9
-	...	-	-	-	...	107.3	89.2	0.1	...
7.1	116.9	7.0	...	0.1	...	47.0	227.4	100.9	106.1
164.0	11.5	4.0	...	160.0	...	246.0	449.3	307.0	232.4
-	-	-	-	-	-	0.8	13.1	0.0	4.0
-	-	-	-	-	-	-	0.0	-	-
20.7	25.8	17.2	...	3.5	...	1913.6	1663.6	1626.9	785.0
3.4	...	2.4	...	1.0	...	782.8	669.9	672.0	253.1
3.0	...	2.0	...	1.0	...	736.7	649.4	637.0	337.4
8.2	...	7.2	-	1.0	...	247.8	236.8	211.3	...
-	-	-	-	-	-	163.6	63.2	1.3	38.5
-	-	-	-	-	-	17.5	11.4	5.7	12.3
-	-	-	-	-	-	18.3	7.5	14.1	13.7
49.0	55.4	78.4	61.6	18.6	44.2	35.2	31.0	36.1	30.3
26.0	40.3	16.0	35.9	36.3	48.3	41.0	41.8	31.3	36.4
22.2	1.3	1.1	...	44.1	...	2.7	5.7	5.3	7.6
-	-	-	-	-	-	0.0	0.2	0.0	0.1
-	-	-	-	-	-	-	0.0	-	-
2.8	2.9	4.6	...	1.0	...	21.1	21.3	28.3	25.6
13.1	919.3	11.1	880.1	2.0	39.2	268.8	788.7	257.7	307.4
38358.0	91565.0	34298.0	86877.0	4060.0	4688.0	383492.0	427678.0	642.0	298.0
38338.0	91564.0	34278.0	86876.0	4060.0	4688.0	383407.0	427421.0	642.0	298.0
16034.0	40221.0	14145.0	38549.0	1889.0	1672.0	179456.0	202198.0	530.0	87.0
27960.0	...	25507.0	...	2453.0	2361.0	360365.0	331660.0	566.0	133.0
10378.0	...	8771.0	...	1607.0	2327.0	23042.0	95761.0	76.0	165.0
20.0	...	20.0	...	-	-	85.0	257.0	-	-
54481.0	13349.0	45382.0	8222.0	9099.0	5127.0	574913.0	290653.0	588.0	179.0
138769.0	426627.0	133804.0	414140.0	4965.0	12487.0	469882.0	827700.0	2042.0	953.0
126324.0	422099.0	121839.0	409669.0	4485.0	12430.0	373571.0	744302.0	105.0	409.0
12445.0	4528.0	11965.0	4471.0	480.0	57.0	96311.0	83398.0	1937.0	544.0

ОСНОВНЫЕ ИТОГИ ПЕРЕПИСИ

	Хозяйства всех категорий		сельскохозяйственные организации	
	2006	2016	2006	2016
Птица - всего	18938686.0	22145354.0	6162323.0	11136200.0
Птица сельскохозяйственная - всего	18895715.0	21903453.0	6160941.0	10955260.0
в том числе:				
куры - всего	14178375.0	14090074.0	5994775.0	8069747.0
из них:				
куры-несушки	6548969.0	7628048.0	2517253.0	4111335.0
куры яичных пород	10505844.0	8852503.0	3255468.0	5173445.0
куры мясных и мясо-яичных пород	1493332.0	5237571.0	1493332.0	2896302.0
утки	3559205.0	4809589.0	79830.0	1194607.0
гуси	912409.0	886308.0	4440.0	9543.0
индейки	243198.0	2093453.0	81896.0	1681363.0
цесарки	2527.0	24029.0	-	-
Прочие виды птицы - всего	42971.0	241901.0	1382.0	180940.0
перепелки	41219.0	236779.0	60.0	180816.0
фазаны	1631.0	5044.0	1234.0	...
страусы	121.0	78.0	88.0	...
Лошади	17167.0	7316.0	7301.0	2889.0
Ослы	52.0	276.0	12.0	-
Мулы и лошаки	-	99.0	-	-
Олени северные	-	-	-	-
Олени пятнистые	-	241.0	-	...
Маралы	-	-	-	-
Верблюды	-	5.0	-	...
Кролики домашние	324534.0	325216.0	2207.0	...
Звери пушные (клеточного разведения):				
Лисицы	-	-	-	-
Песцы	-	-	-	-
Норки	-	-	-	-
Нутрии	83529.0	35556.0	1723.0	...
Соболи	-	-	-	-
Пчелы медоносные (семьи), штук	152495.0	101753.0	2737.0	286.0
Наличие сельскохозяйственной техники, шт.:				
Тракторы	44412.0	38116.0	24288.0	15693.0
Комбайны:				
зерноуборочные	12305.0	10722.0	7609.0	5494.0
кукурузоуборочные	403.0	70.0	340.0	...
льнауборочные	-	9.0	-	6.0
картофелеуборочные	40.0	42.0	31.0	...
кормоуборочные	796.0	521.0	731.0	332.0
Машины свеклоуборочные (без ботвоуборочных)	82.0	57.0	70.0	53.0
Установки доильные	1135.0	6829.0	667.0	310.0
Автомобили грузовые	32746.0	29818.0	14936.0	8130.0
Автомобили легковые	x	366779.0	-	-
Мотоблоки ³⁾	6678.0	50007.0	63.0	-
Плуги	15218.0	11726.0	7838.0	5052.0
Косилки	2994.0	2777.0	1254.0	1205.0
Сеялки	19823.0	17127.0	12887.0	8971.0



ОСНОВНЫЕ ИТОГИ ПЕРЕПИСИ

в том числе									
крестьянские (фермерские) хозяйства и индивидуальные предприниматели		в том числе				личные подсобные и другие индивидуальные хозяйства граждан		некоммерческие объединения граждан	
		крестьянские (фермерские) хозяйства		индивидуальные предприниматели					
2006	2016	2006	2016	2006	2016	2006	2016	2006	2016
290912.0	591204.0	220978.0	465167.0	69934.0	126037.0	12458912.0	10404359.0	26539.0	13591.0
266094.0	576497.0	218560.0	...	47534.0	...	12442191.0	10358670.0	26489.0	13026.0
160790.0	373058.0	139916.0	258016.0	20874.0	115042.0	8000535.0	5639425.0	22275.0	7844.0
66034.0	45786.0	61260.0	41725.0	4774.0	4061.0	3949449.0	3465423.0	16233.0	5504.0
100185.0	48313.0	85957.0	45043.0	14228.0	3270.0	7135305.0	3627184.0	14886.0	3561.0
-	324745.0	-	212973.0	-	111772.0	865230.0	2012241.0	7389.0	4283.0
80849.0	113763.0	55378.0	109303.0	25471.0	4460.0	3395427.0	3497421.0	3099.0	3798.0
19119.0	46154.0	18094.0	44836.0	1025.0	1318.0	888125.0	829722.0	725.0	889.0
5236.0	...	5072.0	...	164.0	...	155739.0	368543.0	328.0	...
100.0	...	100.0	...	-	...	2365.0	23559.0	62.0	...
24818.0	14707.0	2418.0	...	22400.0	...	16721.0	45689.0	50.0	565.0
24500.0	10700.0	2100.0	...	22400.0	...	16609.0	...	50.0	...
303.0	...	303.0	-	-	...	94.0	...	-	...
15.0	...	15.0	-	-	...	18.0	67.0	-	-
1182.0	1092.0	1093.0	1050.0	89.0	42.0	8684.0	3312.0	-	23.0
3.0	-	-	-	-	-	37.0	276.0	-	-
-	-	-	-	-	-	-	99.0	-	-
-	-	-	-	-	-	-	-	-	-
-	...	-	-	-	...	-	-	-	-
-	-	-	-	-	-	-	-	-	-
-	...	-	...	-	-	-	...	-	-
1843.0	...	1815.0	20053.0	28.0	...	316526.0	299892.0	3958.0	1115.0
-	-	-	-	-	-	-	-	-	-
-	-	-	-	-	-	-	-	-	-
-	-	-	-	-	-	-	-	-	-
665.0	...	625.0	...	40.0	-	80957.0	34157.0	184.0	145.0
-	-	-	-	-	-	-	-	-	-
996.0	1505.0	878.0	431.0	118.0	1074.0	145892.0	99248.0	2870.0	714.0
13263.0	13334.0	12076.0	12389.0	1187.0	945.0	6861.0	9089.0	x	x
4696.0	5228.0	4323.0	4938.0	373.0	290.0	x	x	x	x
63.0	...	57.0	...	6.0	-	x	x	x	x
-	3.0	-	3.0	-	-	x	x	x	x
9.0	...	9.0	-	-	...	x	x	x	x
65.0	189.0	62.0	174.0	3.0	15.0	x	x	x	x
12.0	4.0	9.0	...	3.0	...	x	x	x	x
47.0	44.0	41.0	38.0	6.0	6.0	421.0	6475.0	x	x
3739.0	4271.0	3422.0	3947.0	317.0	324.0	14071.0	17417.0	x	x
-	-	-	-	-	-	-	366779.0	x	x
69.0	-	53.0	-	16.0	-	6546.0	50007.0	x	x
6390.0	6674.0	5832.0	6231.0	558.0	443.0	990.0	x	x	x
763.0	1572.0	642.0	1418.0	121.0	154.0	x	x	x	x
6936.0	8156.0	6340.0	7580.0	596.0	576.0	x	x	x	x



ОСНОВНЫЕ ИТОГИ ПЕРЕПИСИ

	Хозяйства всех категорий		сельскохозяйственные организации	
	2006	2016	2006	2016
Обеспеченность сельскохозяйственных организаций (хозяйств) сельскохозяйственной техникой				
Нагрузка пашни на один трактор, га	x	x	165.0	238.4
Приходится посевов (посадки) соответствующих культур на один комбайн, га:				
зерноуборочный	x	x	250.2	392.7
кукурузоуборочный	x	x	378.1	2021.1
льноуборочные	x	x	-	-
картофелеуборочный	x	x	89.8	72.0
свеклоуборочную машину (без ботвоуборочных)	x	x	176.2	242.6
В среднем на одно хозяйство (объединение):				
численность работников, человек ⁴⁾	x	x	56	50
общая земельная площадь, га	x	x	2617.9	3493.3
площадь сельскохозяйственных угодий, га	x	x	2389.9	3237.9
общая посевная площадь сельскохозяйственных культур ⁵⁾	x	x	x	2717.8
поголовье сельскохозяйственных животных, голов ⁶⁾ :				
скот крупный рогатый	x	x	459	637
из него коровы	x	x	174	250
свиньи	x	x	660	9062
птица	x	x	91838	293058

1) Включая овощи закрытого грунта по личным подсобным и другим индивидуальным хозяйствам граждан и некоммерческим объединениям.

2) Включая ягодники в междурядьях сада.

3) Включая мотокультиваторы со сменными орудиями по личным подсобным и другим индивидуальным хозяйствам граждан.

4) В расчете на одну организацию (хозяйство), осуществляющую сельскохозяйственную деятельность в I полугодии.

5) В расчете на одну организацию (хозяйство), имеющую общую посевную площадь.

6) В расчете на одну организацию (хозяйство), имеющую поголовье скота соответствующего вида.



ОСНОВНЫЕ ИТОГИ ПЕРЕПИСИ

в том числе									
крестьянские (фермерские) хозяйства и индивидуальные предприниматели		в том числе				личные подсобные и другие индивидуальные хозяйства граждан		некоммерческие объединения граждан	
		крестьянские (фермерские) хозяйства		индивидуальные предприниматели					
2006	2016	2006	2016	2006	2016	2006	2016	2006	2016
121.7	144.7	121.7	143.8	121.5	156.7	x	x	x	x
135.6	207.3	136.3	203.7	126.6	268.8	x	x	x	x
409.0	72737.5	413.8	69046.4	362.8	-	x	x	x	x
-	-	-	-	-	-	x	x	x	x
242.2	1820.3	159.2	-	-	197.9	x	x	x	x
218.7	1380.5	255.7	2760.9	107.7	-	x	x	x	x
2	2	3	2	3	3	x	x	x	x
122.9	314.6	128.6	330.3	84.1	199.5	0.2	0.5	24.2	23.5
121.4	312.4	127.0	328.0	83.1	197.8	0.2	0.5	18.5	6.9
x	221.9	x	225.1	x	187.0	0.1	0.1	x	3.6
15	84	15	86	22	56	3	6	17	14
7	42	7	43	12	25	2	4	16	5
23	33	21	22	53	142	4	5	27	7
131	713	106	618	522	1658	37	48	109	91

2. ОСНОВНЫЕ ИТОГИ ВСЕРОССИЙСКОЙ СЕЛЬСКОХОЗЯЙСТВЕННОЙ ПЕРЕПИСИ ПО СЕЛЬСКОХОЗЯЙСТВЕННЫМ ОРГАНИЗАЦИЯМ

(на 1 июля 2016 года)

	Сельско-хозяйственные организации	в том числе				
		сельско-хозяйственные организации, не относящиеся к субъектам малого предпринимательства	малые предприятия	из них		подсобные сельско-хозяйственные предприятия несельскохозяйственных организаций
				малые предприятия (без микропредприятий)	микропредприятия	
Число организаций - всего, единиц	1439.0	248.0	1004.0	299.0	705.0	187.0
из них: осуществлявшие сельскохозяйственную деятельность в 2015 году	1198.0	208.0	879.0	287.0	592.0	111.0
в процентах от общего числа соответствующей категории организаций	83.3	83.9	87.5	96.0	84.0	59.4
осуществлявшие сельскохозяйственную деятельность в I полугодии 2016 года	1172.0	203.0	858.0	286.0	572.0	111.0
в процентах от общего числа соответствующей категории организаций	81.4	81.9	85.5	95.7	81.1	59.4
Численность работников, занятых в организациях, человек	52961.0	35201.0	17760.0	13586.0	4174.0	x
из них занятых в сельскохозяйственном производстве	49346.0	32098.0	17248.0	13230.0	4018.0	x
в том числе: постоянные работники	45822.0	29917.0	15905.0	12137.0	3768.0	x
временные и сезонные работники	3524.0	2181.0	1343.0	1093.0	250.0	x
Общая земельная площадь, га	5026927.2	2524456.3	2257790.2	1579139.7	678650.5	244680.7
из нее сельскохозяйственные угодья	4659382.7	2361748.8	2139032.0	1496426.1	642605.9	158601.9
в том числе:						
пашня	3741769.6	1874408.9	1748273.3	1227992.4	520281.0	119087.4
сенокосы	54489.9	16124.4	33789.7	25382.3	8407.4	4575.9
пастбища	848083.1	465918.5	349192.5	238091.7	111100.8	32972.2
многолетние насаждения	13851.3	4988.0	6943.8	4127.5	2816.3	1919.5
залежь	1188.8	...	832.7



ОСНОВНЫЕ ИТОГИ ПЕРЕПИСИ

	Сельско-хозяйственные организации	в том числе				
		сельско-хозяйственные организации, не относящиеся к субъектам малого предпринимательства	малые предприятия	из них		подсобные сельско-хозяйственные предприятия несельскохозяйственных организаций
				малые предприятия (без микропредприятий)	микропредприятия	
Из общей площади сельскохозяйственных угодий фактически используются, га	4642501.0	2360762.4	2124667.6	1495147.5	629520.1	157070.9
в процентах от общей площади сельскохозяйственных угодий соответствующей категории организаций (хозяйств)	99.6	100.0	99.3	99.9	98.0	99.0
Посевная площадь под урожай 2016 г. - всего, га	2965115.5	1551092.7	1335537.5	946241.9	389295.6	78485.3
в том числе: Зерновые и зернобобовые культуры - всего	2157546.2	1115119.6	981962.5	690804.3	291158.2	60464.1
из них: пшеница	1559543.1	830880.9	688206.2	482561.8	205644.4	40456.0
рожь	3299.0	238.0	3061.0	2109.0	952.0	-
ячмень	232372.1	96313.7	126590.2	83991.9	42598.3	9468.2
овес	8574.5	3972.0	4261.5	2697.0	1564.5	341.0
кукуруза на зерно	139456.0	65491.8	70445.4	50652.1	19793.3	3518.8
просо	69570.1	25857.2	40735.9	30512.3	10223.6	2977.0
гречиха	2197.0	-
рис	...	10008.0	2908.0
зернобобовые культуры	93641.7	61380.8	30090.9	24195.4	5895.5	2170.0
из них: горох	69359.6	51389.6	16482.0	11637.4	4844.6	1488.0
Технические культуры - всего	659908.9	341015.9	303458.4	220692.1	82766.3	15434.6
из них: лен-долгунец	-	-	-	-	-	-
конопля среднерусская	-	-	-	-	-	-
сахарная свекла	12858.1	8968.2	3889.9	2842.0	1047.9	-
масличные культуры - всего	638377.4	328291.5	295011.3	214780.1	80231.2	15074.6
из них: подсолнечник на зерно	396441.2	208765.3	179268.9	129913.4	49355.5	8407.0
лен-кудряш	97131.6	54838.0	39534.6	31375.1	8159.5	2759.0
соя	8138.3	4810.1	...	2380.0
рапс	...	2300.6	-
горчица	8569.0	...	5247.0	4997.0	250.0	...
рыжик	31158.1	20201.1	10547.0	5461.0	5086.0	410.0
эфирно-масличные культуры (посева текущего года и прошлых лет)	8577.4	...	4557.2	3070.0	1487.2	...
лекарственные культуры	-	-	-	-	-	-



ОСНОВНЫЕ ИТОГИ ПЕРЕПИСИ

	Сельско-хозяйственные организации	в том числе				
		сельско-хозяйственные организации, не относящиеся к субъектам малого предпринимательства	малые предприятия	из них		подсобные сельско-хозяйственные предприятия несельскохозяйственных организаций
				малые предприятия (без микропредприятий)	микропредприятия	
Картофель	2952.8	1869.5	...	908.0
Овощные и бахчевые культуры	4052.6	1873.4	...	1197.0
из них: овощи открытого грунта – всего	2839.0	1269.6	1511.0	863.0	648.0	58.4
в том числе: капуста, кроме цветной и брокколи	...	88.0	63.0	-
капуста цветная и брокколи	...	-	-	-	-	...
огурцы	76.8
помидоры	69.8	...	35.1
свекла столовая	293.5	167.7
морковь столовая	227.5	56.0	171.5	68.0	103.5	-
лук репчатый	1330.7	...	701.0	364.0	337.0	...
чеснок	12.1	-
кабачки, патиссоны	-	-
продовольственные бахчевые культуры - всего	1142.2	586.4	468.4	280.0	188.4	87.4
Кормовые культуры - всего	140655.0	91214.3	47000.2	32640.5	14359.7	2440.5
из них: травы однолетние	32192.1	19627.1	...	8899.6
травы многолетние	80137.1	49290.4	29230.7	18956.9	10273.8	1616.0
кормовые культуры на силос (без кукурузы)	3347.0	-	-
кукуруза на корм	24286.8	19253.8	5033.0	-
корнеплодные кормовые культуры, включая свеклу сахарную на корм скоту	60.0	...	-	-	-	...
Структура посевных площадей по видам сельскохозяйственных культур (в процентах от общей посевной площади соответствующей категории хозяйств)						
Зерновые и зернобобовые культуры - всего	72.8	71.9	73.5	73.0	74.8	77.0
из них: пшеница	52.6	53.6	51.5	51.0	52.8	51.5
рожь	0.1	0.0	0.2	0.2	0.2	-
ячмень	7.8	6.2	9.5	8.9	10.9	12.1
овес	0.3	0.3	0.3	0.3	0.4	0.4
кукуруза на зерно	4.7	4.2	5.3	5.4	5.1	4.5
просо	2.3	1.7	3.1	3.2	2.6	3.8



ОСНОВНЫЕ ИТОГИ ПЕРЕПИСИ

	Сельско-хозяйственные организации	в том числе				подсобные сельско-хозяйственные предприятия несельскохозяйственных организаций
		сельско-хозяйственные организации, не относящиеся к субъектам малого предпринимательства	малые предприятия	из них		
				малые предприятия (без микропредприятий)	микропредприятия	
гречиха	0.1	0.0	0.1	0.1	0.1	-
рис	...	0.6	0.2
зернобобовые культуры	3.2	4.0	2.3	2.6	1.5	2.8
из них: горох	2.3	3.3	1.2	1.2	1.2	1.9
Технические культуры - всего	22.3	22.0	22.7	23.3	21.3	19.7
из них: лен-долгунец	-	-	-	-	-	-
конопля среднерусская	-	-	-	-	-	-
сахарная свекла	0.4	0.6	0.3	0.3	0.3	-
масличные культуры - всего	21.5	21.2	22.1	22.7	20.6	19.2
из них: подсолнечник на зерно	13.4	13.5	13.4	13.7	12.7	10.7
лен-кудряш	3.3	3.5	3.0	3.3	2.1	3.5
соя	0.3	0.3	0.2	0.3	0.2	0.2
рапс	0.1	0.1	0.1	-
горчица	0.3	...	0.4	0.5	0.1	...
рыжик	1.1	1.3	0.8	0.6	1.3	0.5
эфирно-масличные культуры (посева текущего года и прошлых лет)	0.3	...	0.3	0.3	0.4	...
лекарственные культуры	-	-	-	-	-	-
Картофель	0.1	0.1	...	0.1
Овощные и бахчевые культуры – всего	0.1	0.1	0.2	0.1	0.2	0.2
из них: овощи открытого грунта – всего	0.1	0.1	0.1	0.1	0.2	0.1
в том числе: капуста, кроме цветной и брокколи	0.0	0.0	0.0	0.0	0.0	-
капуста цветная и брокколи	...	-	-	-	-	...
огурцы	0.0
помидоры	0.0	0.0
свекла столовая	0.0	0.0
морковь столовая	0.0	0.0	0.0	0.0	0.0	-
лук репчатый	0.0	...	0.1	0.0	0.1	...
чеснок	0.0	-
кабачки, патиссоны	-	-
продовольственные бахчевые культуры - всего	0.0	0.0	0.0	0.0	0.0	0.1

ОСНОВНЫЕ ИТОГИ ПЕРЕПИСИ

	Сельско-хозяйственные организации	в том числе				
		сельско-хозяйственные организации, не относящиеся к субъектам малого предпринимательства	малые предприятия	из них		подсобные сельско-хозяйственные предприятия несельскохозяйственных организаций
				малые предприятия (без микропредприятий)	микропредприятия	
Кормовые культуры - всего	4.7	5.9	3.5	3.4	3.7	3.1
из них:						
травы однолетние	1.1	1.3	0.9	0.9	0.7	1.0
травы многолетние	2.7	3.2	2.2	2.0	2.6	2.1
кормовые культуры на силос (без кукурузы)	0.1	0.2	0.0	0.0	-	-
кукуруза на корм	0.8	1.2	0.4	0.4	0.2	-
корнеплодные кормовые культуры, включая свеклу сахарную на корм скоту	0.0	...	-	-	-	...
Площади многолетних плодовых насаждений и ягодных культур - всего, га1)	10423.1	3300.7	6350.8	3936.7	2414.1	771.6
в том числе:						
семечковые культуры - всего	8828.4	2679.0	5526.4	3339.2	2187.2	623.0
из них:						
яблоня	8724.3	...	5444.2
груша
косточковые культуры - всего	1531.5	590.7	792.2	148.6
из них:						
слива	363.4	...	259.8	215.7	44.1	...
вишня	242.0	71.6	170.4	140.4	30.0	-
черешня	679.2	320.9	248.4	164.7	83.7	109.9
абрикос	75.7	44.6	31.1	-
персик	-	-	-	-	-	-
алыча	171.2	...	82.5	40.0	42.5	...
орехоплодные культуры - всего	8.0	-	-
из них:						
грецкий орех	8.0	-	-
фундук	-	-	-	-	-	-
субтропические культуры - всего	-	-	-	-	-	-
цитрусовые культуры - всего	-	-	-	-	-	-
ягодники - всего	55.2	-
из них:						
земляника, клубника	-
малина, ежевика	-	...	-
смородина всех видов	-	-	-	-	-	-
крыжовник	-	-	-	-	-	-
рябина черноплодная	-	-	-	-	-	-
облепиха	-	-	-	-	-	-



ОСНОВНЫЕ ИТОГИ ПЕРЕПИСИ

	Сельско-хозяйственные организации	в том числе				подсобные сельскохозяйственные предприятия несельскохозяйственных организаций
		сельскохозяйственные организации, не относящиеся к субъектам малого предпринимательства	малые предприятия	из них		
				малые предприятия (без микропредприятий)	микропредприятия	
Структура площадей многолетних плодовых насаждений и ягодных культур по видам плодово-ягодных насаждений (в процентах от общей площади плодово-ягодных насаждений соответствующей категории хозяйств)						
семечковые культуры	84.7	81.2	87.0	84.8	90.6	80.7
косточковые культуры	14.7	17.9	12.5	14.8	8.7	19.3
орехоплодные культуры	0.1	-	-
субтропические культуры	-	-	-	-	-	-
цитрусовые культуры	-	-	-	-	-	-
ягодники	0.5	0.8	0.4	-
Площади виноградников - всего, га	3310.5	1610.1	560.0	1140.4
Поголовье сельскохозяйственных животных, голов:						
Крупный рогатый скот	109643.0	71106.0	36670.0	29682.0	6988.0	1867.0
Молочный и мясной крупный рогатый скот	109540.0	71032.0	36641.0	29653.0	6988.0	1867.0
в том числе: взрослое поголовье	47855.0	31427.0	15698.0	13081.0	2617.0	730.0
из него коровы	40325.0	26225.0	13541.0	11186.0	2355.0	559.0
молодняк (кроме телят до 1 года)	37779.0	24626.0	12216.0	9516.0	2700.0	937.0
телята (до 1 года)	23906.0	14979.0	8727.0	7056.0	1671.0	200.0
Молочный крупный рогатый скот	...	42327.0
в том числе: взрослое поголовье	24928.0	18783.0	5890.0	5361.0	529.0	255.0
из него коровы	21342.0	16081.0	5009.0	4493.0	516.0	252.0
молодняк (кроме телят до 1 года)	...	15747.0	5591.0	4621.0	970.0	...
из него нетели	3796.0	2906.0	841.0	736.0	105.0	49.0
телята (до 1 года)	...	7797.0
Мясной крупный рогатый скот	...	28705.0
в том числе: взрослое поголовье	22927.0	12644.0	9808.0	7720.0	2088.0	475.0
из него коровы	18983.0	10144.0	8532.0	6693.0	1839.0	307.0
молодняк (кроме телят до 1 года)	...	8879.0	6625.0	4895.0	1730.0	...
телята (до 1 года)	...	7182.0

ОСНОВНЫЕ ИТОГИ ПЕРЕПИСИ

	Сельско-хозяйственные организации	в том числе				
		сельско-хозяйственные организации, не относящиеся к субъектам малого предпринимательства	малые предприятия	из них		подсобные сельско-хозяйственные предприятия несельскохозяйственных организаций
				малые предприятия (без микропредприятий)	микропредприятия	
Волы	...	74.0	-	-
из общего поголовья крупного рогатого скота:						
буйволы	-	-	-	-	-	-
яки	-	-	-	-	-	-
Свиньи	208436.0	198315.0	9234.0	887.0
в том числе:						
взрослое поголовье	18043.0	16364.0	1476.0	203.0
в том числе основного стада	12707.0	11964.0	598.0	145.0
из него свиноматки основные	12524.0	11857.0	583.0	84.0
молодняк	190393.0	181951.0	7758.0	684.0
из него:						
молодняк старше 4 месяцев на откорме	106258.0	105417.0	657.0	184.0
поросята до 4 месяцев	76936.0	75814.0	668.0	668.0	-	454.0
Овцы и козы - всего	113911.0	76111.0	35504.0	24641.0	10863.0	2296.0
Овцы	113877.0	10863.0	...
в том числе:						
взрослое поголовье	62745.0	40687.0	...	13688.0
из него овцематки и ярки старше 1 года	53898.0	36740.0	16623.0	11099.0	5524.0	535.0
молодняк	51132.0	1338.0
Козы	34.0	-	...
в том числе:						
взрослое поголовье	34.0	-	...
из него козوماتки и козочки старше 1 года	-	-
молодняк	-	-	-	-	-	-
Птица - всего	11136200.0	10269134.0	852598.0	14468.0
Птица сельскохозяйственная - всего	10955260.0	10269134.0	672132.0	13994.0
в том числе:						
куры - всего	8069747.0	7457167.0	606912.0	5668.0
из них:						
куры-несушки	4111335.0	3707550.0
петухи	73448.0	72652.0	...	-
молодняк кур (всех возрастов)	3884964.0	3676965.0	...	-



ОСНОВНЫЕ ИТОГИ ПЕРЕПИСИ

	Сельско-хозяйственные организации	в том числе				подсобные сельско-хозяйственные предприятия несельскохозяйственных организаций
		сельско-хозяйственные организации, не относящиеся к субъектам малого предпринимательства	малые предприятия	из них		
				малые предприятия (без микропредприятий)	микропредприятия	
куры яичных пород	5173445.0	4649429.0
из них:						
куры-несушки	3583285.0	3179500.0
из них промышленного стада	2159033.0	-
петухи	4020.0	-
молодняк кур (всех возрастов)	1586140.0	-	...	-
куры мясных и мясо-яичных пород	2896302.0	2807738.0	...	-
из них:						
куры-несушки	528050.0	528050.0	-	-	-	-
петухи	69428.0	...	-	-	-	-
молодняк кур (всех возрастов)	2298824.0	-
из них бройлеры	2172547.0	-	...	-
утки	1194607.0	...	33338.0	-	33338.0	...
гуси	9543.0	-
индейки	1681363.0	-	...	-
цесарки	-	-	-	-	-	-
Прочие виды птицы - всего	180940.0	-	180466.0	474.0
перепелки	180816.0	-
фазаны	...	-	-	-	-	...
страусы	...	-	...	-
Лошади	2889.0	2235.0	574.0	536.0	38.0	80.0
в том числе:						
взрослое поголовье	1585.0	1115.0	399.0	71.0
из него кобылы	814.0	601.0	192.0	171.0	21.0	21.0
молодняк	1304.0	1120.0	175.0	9.0
Ослы	-	-	-	-	-	-
Мулы и лошаки	-	-	-	-	-	-
Олени северные	-	-	-	-	-	-
в том числе:						
взрослое поголовье	-	-	-	-	-	-
молодняк (всех возрастов)	-	-	-	-	-	-
из общего поголовья оленей - ездовые олени	-	-	-	-	-	-

ОСНОВНЫЕ ИТОГИ ПЕРЕПИСИ

	Сельско-хозяйственные организации	в том числе				подсобные сельско-хозяйственные предприятия несельскохозяйственных организаций
		сельскохозяйственные организации, не относящиеся к субъектам малого предпринимательства	малые предприятия	из них		
				малые предприятия (без микропредприятий)	микропредприятия	
Олени пятнистые	...	-	-	-	-	...
в том числе:						
взрослое поголовье	...	-	-	-	-	...
молодняк (всех возрастов)	...	-	-	-	-	...
Маралы	-	-	-	-	-	-
в том числе:						
взрослое поголовье	-	-	-	-	-	-
молодняк (всех возрастов)	-	-	-	-	-	-
Верблюды	...	-	-	-
в том числе:						
взрослое поголовье	...	-	-	-
из него верблюдицы	...	-	-	-
молодняк (всех возрастов)	-	-	-	-	-	-
Кролики домашние	...	-	...	-	...	-
Звери пушные (клеточного разведения):						
Лисицы	-	-	-	-	-	-
Песцы	-	-	-	-	-	-
Норки	-	-	-	-	-	-
Нутрии	...	-	-	-	-	...
Соболи	-	-	-	-	-	-
Бобры	-	-	-	-	-	-
Ондатры	-	-	-	-	-	-
Хори	-	-	-	-	-	-
Пчелы медоносные (семьи), штук	286.0	161.0	-	...
Наличие сельскохозяйственной техники, шт.:						
Тракторы	15693.0	7368.0	7515.0	4832.0	2683.0	810.0
Комбайны:						
зерноуборочные	5494.0	2521.0	2776.0	1729.0	1047.0	197.0
кукурузоуборочные	...	32.0	35.0	30.0	5.0	...
льноуборочные	6.0	-
картофелеуборочные	...	31.0	-	-
кормоуборочные	332.0	216.0	111.0	75.0	36.0	5.0
Машины свеклоуборочные (без ботвоуборочных)	53.0	39.0	14.0	10.0	4.0	-



ОСНОВНЫЕ ИТОГИ ПЕРЕПИСИ

	Сельско-хозяйственные организации	в том числе				
		сельско-хозяйственные организации, не относящиеся к субъектам малого предпринимательства	малые предприятия	из них		подсобные сельско-хозяйственные предприятия несельскохозяйственных организаций
				малые предприятия (без микропредприятий)	микропредприятия	
Установки доильные	310.0	242.0
Автомобили грузовые	8130.0	4534.0	3221.0	2384.0	837.0	375.0
Автомобили легковые	-	-	-	-	-	-
Мотоблоки	-	-	-	-	-	-
Плуги	5052.0	2179.0	2665.0	1610.0	1055.0	208.0
Косилки	1205.0	559.0	569.0	371.0	198.0	77.0
Сеялки	8971.0	4352.0	4280.0	2729.0	1551.0	339.0
В среднем на одну организацию:						
численность работников, человек ²⁾	50	173	21	48	7	X
общая земельная площадь, га	3493.3	10179.3	2248.8	5281.4	962.6	1308.5
площадь сельскохозяйственных угодий, га	3237.9	9523.2	2130.5	5004.8	911.5	848.1
общая посевная площадь сельскохозяйственных культур под урожай 2016 г., га ³⁾	2717.8	8569.6	1630.7	3416.0	718.3	862.5
поголовье сельскохозяйственных животных, голов ⁴⁾ :						
скот крупный рогатый	637	1077	403	464	259	124
из него коровы	250	410	161	186	98	43
свиньи	9062	18029	1319	177
птица	293058	540481	85260	1608

1) Включая ягодники в междурядьях сада.

2) В расчете на одну организацию, осуществляющую сельскохозяйственную деятельность в 2016 году.

3) В расчете на одну организацию, имеющую общую посевную площадь.

4) В расчете на одну организацию, имеющую поголовье скота соответствующего вида.

3. ОСНОВНЫЕ ИТОГИ ВСЕРОССИЙСКОЙ СЕЛЬСКОХОЗЯЙСТВЕННОЙ ПЕРЕПИСИ ПО КРЕСТЬЯНСКИМ (ФЕРМЕРСКИМ) ХОЗЯЙСТВАМ И ИНДИВИДУАЛЬНЫМ ПРЕДПРИНИМАТЕЛЯМ

(на 1 июля 2016 года)

	Крестьянские (фермерские) хозяйства и индивидуальные предприниматели	в том числе			
		крестьянские (фермерские) хозяйства	из них		индивидуальные предприниматели
			юридические лица	главы крестьянских (фермерских) хозяйств	
Число хозяйств - всего, единиц	8186.0	7204.0	413.0	6791.0	982.0
из них: осуществлявшие сельскохозяйственную деятельность в 2015 году	7109.0	6390.0	351.0	6039.0	719.0
в процентах от общего числа хозяйств	86.8	88.7	85.0	88.9	73.2
осуществлявшие сельскохозяйственную деятельность в I полугодии 2016 года	7168.0	6452.0	349.0	6103.0	716.0
в процентах от общего числа хозяйств	87.6	89.6	84.5	89.9	72.9
Численность работников, занятых в хозяйствах, человек	16790.0	14910.0	1009.0	13901.0	1880.0
из них занятых в сельскохозяйственном производстве	16600.0	14758.0	999.0	13759.0	1842.0
в том числе: члены КФХ (включая главу хозяйства), индивидуальный предприниматель	8077.0	7338.0	449.0	6889.0	739.0
члены семьи Главы хозяйства, не зарегистрированные как члены крестьянского (фермерского) хозяйства, помогающие члены семьи индивидуального предпринимателя	1929.0	1644.0	88.0	1556.0	285.0
наемные работники, занятые на постоянной основе	5350.0	4827.0	420.0	4407.0	523.0
временные и сезонные работники	1244.0	949.0	42.0	907.0	295.0
Общая земельная площадь, га	2575490.1	2379552.6	169552.0	2210000.6	195937.5
из нее сельскохозяйственные угодья	2556990.6	2362716.9	168377.2	2194339.7	194273.8
в том числе:					
пашня	1929633.6	1781575.0	143398.9	1638176.1	148058.6
сенокосы	81599.2	71064.4	2314.2	68750.2	10534.8
пастбища	542269.1	507599.9	22521.1	485078.8	34669.2
многолетние насаждения	1798.3	1419.0	379.3
залежь	1690.5	1058.6	60.3	998.3	631.9



ОСНОВНЫЕ ИТОГИ ПЕРЕПИСИ

	Крестьянские (фермерские) хозяйства и индивидуальные предприниматели	в том числе			индивидуальные предприниматели
		крестьянские (фермерские) хозяйства	из них		
			юридические лица	главы крестьянских (фермерских) хозяйств	
Из общей площади сельскохозяйственных угодий фактически используются, га	2553412.1	2361570.4	168286.9	2193283.5	191841.7
в процентах от общей площади сельскохозяйственных угодий соответствующей категории хозяйств	99.9	100.0	99.9	100.0	98.7
Посевная площадь под урожай 2016 г.	1439613.4	1338643.7	110458.2	1228185.5	100969.7
в том числе:					
Зерновые и зернобобовые культуры - всего	1083858.5	1005907.5	84890.1	921017.4	77951.1
из них:					
пшеница	743817.3	686008.8	55293.6	630715.2	57808.6
рожь	1344.7	...	-
ячмень	198844.3	185146.2	17890.1	167256.1	13698.1
овес	4803.3	...
кукуруза на зерно	72737.5	69046.4	3803.0	65243.4	3691.1
просо	31335.0	30662.7	4921.8	25740.9	672.3
гречиха	-	...	-
рис	-	...	-
зернобобовые культуры	18564.5	17637.5	1868.3	15769.2	927.0
из них:					
горох	12723.0	11977.4	857.3	11120.1	745.6
Технические культуры - всего	271432.4	253641.2	18974.7	234666.5	17791.1
из них:					
лен-долгунец	-	-	-	-	-
конопля среднерусская	-	-	-	-	-
сахарная свекла	5521.8	5521.8	-	5521.8	-
масличные культуры - всего	261525.9	243854.3	17903.4	225950.8	17671.6
из них:					
подсолнечник на зерно	178322.8	164551.8	8863.1	155688.7	13771.0
лен-кудряш	...	29062.5
соя	1324.0	1324.0	-	1324.0	-
рапс	-	...	-
горчица	-
рыжик	3630.0	3348.4	281.6
эфирно-масличные культуры (посева текущего года и прошлых лет)	4384.7	4265.2	119.5
лекарственные культуры	-	-	-	-	-
Картофель	1820.3	1622.4	197.9
Овощные и бахчевые культуры – всего	9566.1	7614.9	1951.2
из них:					
овощи открытого грунта – всего	4413.4	3020.0	78.7	2941.3	1393.5

ОСНОВНЫЕ ИТОГИ ПЕРЕПИСИ

	Крестьянские (фермерские) хозяйства и индивидуальные предприниматели	в том числе			индивидуальные предприниматели
		крестьянские (фермерские) хозяйства	из них		
			юридические лица	главы крестьянских (фермерских) хозяйств	
в том числе: капуста, кроме цветной и брокколи	...	305.0
капуста цветная и брокколи	...	-	-	-	...
огурцы	152.9	75.7	77.2
помидоры	210.2	144.0	2.8	141.2	66.2
свекла столовая	298.8	202.5	96.3
морковь столовая	290.6	147.2	143.4
лук репчатый	2108.5	1465.6	642.9
чеснок	7.0
кабачки, патиссоны	19.0
продовольственные бахчевые культуры - всего	5041.2	4483.5	226.7	4256.8	557.8
Кормовые культуры - всего	72936.1	69857.6	6254.9	63602.7	3078.5
из них: травы однолетние	20514.3	19709.1	1340.6	18368.5	805.2
травы многолетние	50362.2	48251.9	4467.9	43784.0	2110.3
кормовые культуры на силос (без кукурузы)	194.0	142.2	...
кукуруза на корм	1422.2	1037.6	...
корнеплодные кормовые культуры, включая свеклу сахарную на корм скоту	8.5	8.5	-
Структура посевных площадей по видам сельскохозяйственных культур (в процентах от общей посевной площади соответствующей категории хозяйств)					
Зерновые и зернобобовые культуры - всего	75.3	75.1	76.9	75.0	77.2
из них: пшеница	51.7	51.2	50.1	51.4	57.3
рожь	0.1	...	-
ячмень	13.8	13.8	16.2	13.6	13.6
овес	0.4	0.4	0.8	0.4	0.3
кукуруза на зерно	5.1	5.2	3.4	5.3	3.7
просо	2.2	2.3	4.5	2.1	0.7
гречиха	0.0	0.0	-	0.0	-
рис	-	...	-
зернобобовые культуры	1.3	1.3	1.7	1.3	0.9
из них: горох	0.9	0.9	0.8	0.9	0.7



ОСНОВНЫЕ ИТОГИ ПЕРЕПИСИ

	Крестьянские (фермерские) хозяйства и индивидуальные предприниматели	в том числе			индивидуальные предприниматели
		крестьянские (фермерские) хозяйства	из них		
			юридические лица	главы крестьянских (фермерских) хозяйств	
Технические культуры - всего	18.9	18.9	17.2	19.1	17.6
из них:					
лен-долгунец	-	-	-	-	-
конопля среднерусская	-	-	-	-	-
сахарная свекла	0.4	0.4	-	0.4	-
масличные культуры - всего	18.2	18.2	16.2	18.4	17.5
из них:					
подсолнечник на зерно	12.4	12.3	8.0	12.7	13.6
лен-кудряш	...	2.2	3.3	2.1	...
соя	0.1	0.1	-	0.1	-
рапс	0.0	0.0	-	0.0	-
горчица	-
рыжик	0.3	0.3	0.6	0.2	0.3
эфирно-масличные культуры (посева текущего года и прошлых лет)	0.3	0.3	0.1
лекарственные культуры	-	-	-	-	-
Картофель	0.1	0.1	0.2
Овощные и бахчевые культуры – всего	0.7	0.6	0.3	0.6	1.9
из них:					
овощи открытого грунта – всего	0.3	0.2	0.1	0.2	1.4
в том числе:					
капуста, кроме цветной и брокколи	0.0	0.0	0.2
капуста цветная и брокколи	...	-	-	-	...
огурцы	0.0	0.0	0.1
помидоры	0.0	0.0	0.0	0.0	0.1
свекла столовая	0.0	0.0	0.1
морковь столовая	0.0	0.0	0.1
лук репчатый	0.1	0.1	0.6
чеснок	0.0
кабачки, патиссоны	0.0
продовольственные бахчевые культуры - всего	0.4	0.3	0.2	0.3	0.6
Кормовые культуры - всего	5.1	5.2	5.7	5.2	3.0
из них:					
травы однолетние	1.4	1.5	1.2	1.5	0.8
травы многолетние	3.5	3.6	4.0	3.6	2.1
кормовые культуры на силос (без кукурузы)	0.0	0.0	...
кукуруза на корм	0.1	0.1	...
корнеплодные кормовые культуры, включая свеклу сахарную на корм скоту	0.0	0.0	-

ОСНОВНЫЕ ИТОГИ ПЕРЕПИСИ

	Крестьянские (фермерские) хозяйства и индивидуальные предприниматели	в том числе			индивидуальные предприниматели
		крестьянские (фермерские) хозяйства	из них		
			юридические лица	главы крестьянских (фермерских) хозяйств	
Площади многолетних плодовых насаждений и ягодных культур - всего, га1)	878.2	566.2	312.0
в том числе:					
семечковые культуры - всего	486.8	348.8	138.0
из них:					
яблоня	472.2
груша	-
косточковые культуры - всего	354.0	203.4	150.6
из них:					
слива	57.1	47.0	10.1
вишня	28.5	21.2	-	21.2	7.3
черешня	127.0	104.8	22.2
абрикос	15.8	9.4	...
персик	...	-	-	-	...
алыча	116.9	...	-
орехоплодные культуры - всего	11.5	...	-
из них:					
грецкий орех	11.5	...	-
фундук	-	-	-	-	-
субтропические культуры - всего	-	-	-	-	-
цитрусовые культуры - всего	-	-	-	-	-
ягодники - всего	25.8	...	-
из них:					
земляника, клубника	-
малина, ежевика	-
смородина всех видов	...	-	-	-	...
крыжовник	-	-	-	-	-
рябина черноплодная	-	-	-	-	-
облепиха	-	-	-	-	-
Структура площадей многолетних плодовых насаждений и ягодных культур по видам плодово-ягодных насаждений (в процентах от общей площади плодово-ягодных насаждений соответствующей категории хозяйств)					
семечковые культуры	55.4	61.6	44.2
косточковые культуры	40.3	35.9	48.3
орехоплодные культуры	1.3	...	-
субтропические культуры	-	-	-	-	-
цитрусовые культуры	-	-	-	-	-
ягодники	2.9	...	-



ОСНОВНЫЕ ИТОГИ ПЕРЕПИСИ

	Крестьянские (фермерские) хозяйства и индивидуальные предприниматели	в том числе			индивидуальные предприниматели
		крестьянские (фермерские) хозяйства	из них		
			юридические лица	главы крестьянских (фермерских) хозяйств	
Площади виноградников - всего, га	919.3	880.1	39.2
Поголовье сельскохозяйственных животных, голов:					
Крупный рогатый скот	91565.0	86877.0	3622.0	83255.0	4688.0
Молочный и мясной крупный рогатый скот	91564.0	86876.0	3622.0	83254.0	4688.0
в том числе: взрослое поголовье	48729.0	46628.0	1751.0	44877.0	2101.0
из него коровы	40221.0	38549.0	1265.0	37284.0	1672.0
молодняк (кроме телят до 1 года)	21575.0	20358.0	1131.0	19227.0	1217.0
телята (до 1 года)	21260.0	19890.0	740.0	19150.0	1370.0
Молочный крупный рогатый скот	781.0	...	2361.0
в том числе: взрослое поголовье	12268.0	11401.0	422.0	10979.0	867.0
из него коровы	9744.0	8994.0	324.0	8670.0	750.0
молодняк (кроме телят до 1 года)	5281.0	961.0
из него нетели	1146.0	1078.0	55.0	1023.0	68.0
телята (до 1 года)	533.0
Мясной крупный рогатый скот	2841.0	...	2327.0
в том числе: взрослое поголовье	36461.0	35227.0	1329.0	33898.0	1234.0
из него коровы	30477.0	29555.0	941.0	28614.0	922.0
молодняк (кроме телят до 1 года)	13946.0	256.0
телята (до 1 года)	837.0
Волы	-	...	-
из общего поголовья крупного рогатого скота:					
буйволы	-	-	-	-	-
яки	-	-	-	-	-
Свиньи	13349.0	8222.0	275.0	7947.0	5127.0
в том числе: взрослое поголовье	3009.0	2241.0	84.0	2157.0	768.0
в том числе основного стада	2039.0	1408.0	65.0	1343.0	631.0
из него свиноматки основные	1307.0	710.0	7.0	703.0	597.0
молодняк	10340.0	5981.0	191.0	5790.0	4359.0
из него: молодняк старше 4 месяцев на откорме	5211.0	3111.0	2100.0
поросята до 4 месяцев	4473.0	2235.0	2238.0
Овцы и козы - всего	426627.0	414140.0	26670.0	387470.0	12487.0
Овцы	422099.0	409669.0	26670.0	382999.0	12430.0

ОСНОВНЫЕ ИТОГИ ПЕРЕПИСИ

	Крестьянские (фермерские) хозяйства и индивидуальные предприниматели	В том числе			индивидуальные предприниматели
		крестьянские (фермерские) хозяйства	из них		
			юридические лица	главы крестьянских (фермерских) хозяйств	
в том числе: взрослое поголовье	290131.0	280859.0	15096.0	265763.0	9272.0
из него овцематки и ярки старше 1 года	268829.0	261339.0	14394.0	246945.0	7490.0
молодняк	131968.0	128810.0	11574.0	117236.0	3158.0
Козы	4528.0	4471.0	-	4471.0	57.0
в том числе: взрослое поголовье	3353.0	3309.0	-	3309.0	44.0
из него козوماتки и козочки старше 1 года	...	2029.0	-	2029.0	...
молодняк	1175.0	1162.0	-	1162.0	13.0
Птица - всего	591204.0	465167.0	1720.0	463447.0	126037.0
Птица сельскохозяйственная - всего	576497.0	...	1720.0
в том числе: куры - всего	373058.0	258016.0	1145.0	256871.0	115042.0
из них: куры-несушки	45786.0	41725.0	835.0	40890.0	4061.0
петухи	3598.0	3312.0	-	3312.0	286.0
молодняк кур (всех возрастов)	323674.0	212979.0	310.0	212669.0	110695.0
куры яичных пород	48313.0	45043.0	3270.0
из них: куры-несушки	30042.0	27470.0	2572.0
из них промышленного стада	525.0	525.0	-	525.0	-
петухи	2585.0	2360.0	-	2360.0	225.0
молодняк кур (всех возрастов)	15686.0	15213.0	310.0	14903.0	473.0
куры мясных и мясо-яичных пород	324745.0	212973.0	111772.0
из них: куры-несушки	15744.0	14255.0	1489.0
петухи	1013.0	952.0	-	952.0	61.0
молодняк кур (всех возрастов)	307988.0	197766.0	-	197766.0	110222.0
из них бройлеры	289926.0	180092.0	-	180092.0	109834.0
утки	113763.0	109303.0	90.0	109213.0	4460.0
гуси	46154.0	44836.0	455.0	44381.0	1318.0
индейки	42582.0	...
цесарки	-
Прочие виды птицы - всего	14707.0	...	-
перепелки	10700.0	...	-
фазаны	...	-	-	-	...
страусы	...	-	-	-	...
Лошади	1092.0	1050.0	15.0	1035.0	42.0
в том числе:					



ОСНОВНЫЕ ИТОГИ ПЕРЕПИСИ

	Крестьянские (фермерские) хозяйства и индивидуальные предприниматели	в том числе			индивидуальные предприниматели
		крестьянские (фермерские) хозяйства	из них		
			юридические лица	главы крестьянских (фермерских) хозяйств	
взрослое поголовье	823.0
из него кобылы	385.0	373.0	7.0	366.0	12.0
молодняк	269.0
Ослы	-	-	-	-	-
Мулы и лошаки	-	-	-	-	-
Олени северные	-	-	-	-	-
в том числе:					
взрослое поголовье	-	-	-	-	-
молодняк (всех возрастов)	-	-	-	-	-
из общего поголовья оленей - ездовые олени	-	-	-	-	-
Олени пятнистые	...	-	-	-	...
в том числе:					
взрослое поголовье	...	-	-	-	...
молодняк (всех возрастов)	...	-	-	-	...
Маралы	-	-	-	-	-
в том числе:					
взрослое поголовье	-	-	-	-	-
молодняк (всех возрастов)	-	-	-	-	-
Верблюды	-	...	-
в том числе:					
взрослое поголовье	-	...	-
из него верблюдицы	-	-	-	-	-
молодняк (всех возрастов)	-	-	-	-	-
Кролики домашние	...	20053.0	-	20053.0	...
Звери пушные (клеточного разведения):					
Лисицы	-	-	-	-	-
Песцы	-	-	-	-	-
Норки	-	-	-	-	-
Нутрии	-	...	-
Соболи	-	-	-	-	-
Бобры	-	-	-	-	-
Ондатры	-	-	-	-	-
Хори	-	-	-	-	-
Пчелы медоносные (семьи), штук	1505.0	431.0	-	431.0	1074.0
Наличие сельскохозяйственной техники, шт.:					
Тракторы	13334.0	12389.0	897.0	11492.0	945.0

ОСНОВНЫЕ ИТОГИ ПЕРЕПИСИ

	Крестьянские (фермерские) хозяйства и индивидуальные предприниматели	в том числе			индивидуальные предприниматели
		крестьянские (фермерские) хозяйства	из них		
			юридические лица	главы крестьянских (фермерских) хозяйств	
Комбайны:					
зерноуборочные	5228.0	4938.0	385.0	4553.0	290.0
кукурузоуборочные	-	...	-
льноуборочные	3.0	3.0	-
картофелеуборочные	...	-	-	-	...
кормоуборочные	189.0	174.0	11.0	163.0	15.0
Машины свеклоуборочные (без ботвоуборочных)	4.0	...	-
Установки доильные	44.0	38.0	-	38.0	6.0
Автомобили грузовые	4271.0	3947.0	288.0	3659.0	324.0
Автомобили легковые	-	-	-	-	-
Мотоблоки	-	-	-	-	-
Плуги	6674.0	6231.0	458.0	5773.0	443.0
Косилки	1572.0	1418.0	119.0	1299.0	154.0
Сеялки	8156.0	7580.0	583.0	6997.0	576.0
В среднем на одно хозяйство:					
численность работников, человек ²⁾	2	2	3	2	3
общая земельная площадь, га	314.6	330.3	410.5	325.4	199.5
площадь сельскохозяйственных угодий	312.4	328.0	407.7	323.1	197.8
общая посевная площадь сельскохозяйственных культур под урожай 2016 г., га ³⁾	221.9	225.1	331.7	218.7	187.0
поголовье сельскохозяйственных животных, голов ⁴⁾ :					
скот крупный рогатый	84	86	107	85	56
из него коровы	42	43	45	43	25
свиньи	33	22	28	22	142
птица	713	618	132	626	1658

1) Включая ягодники в междурядьях сада.

2) В расчете на одно хозяйство, осуществляющее сельскохозяйственную деятельность в 2016 году.

3) В расчете на одно хозяйство, имеющее общую посевную площадь.

4) В расчете на одно хозяйство, имеющее поголовье скота соответствующего вида.



4. ОСНОВНЫЕ ИТОГИ ВСЕРОССИЙСКОЙ СЕЛЬСКОХОЗЯЙСТВЕННОЙ ПЕРЕПИСИ ПО ЛИЧНЫМ ПОДСОБНЫМ И ДРУГИМ ИНДИВИДУАЛЬНЫМ ХОЗЯЙСТВАМ ГРАЖДАН

(на 1 июля 2016 года)

	Личные подсобные и другие индивидуальные хозяйства граждан	в том числе хозяйства			
		личные подсобные	граждан, имеющих земельные участки для индивидуального жилищного строительства ¹⁾	граждан, имеющих земельные участки (садовые, огородные, дачные и другие), не входящих в некоммерческие объединения	граждан, не имеющих земли, но имеющих сельскохозяйственных животных
Число хозяйств - всего, единиц	792892.0	545973.0	245761.0
из них производившие сельскохозяйственную продукцию в I полугодии 2016 г.	675551.0	452812.0	222207.0
в процентах от общего числа соответствующей категории хозяйств	85.2	82.9	90.4
Число хозяйств с заброшенными земельными участками (пустующими домами), единиц	49295.0	43351.0	5944.0	-	-
в процентах от общего числа соответствующей категории хозяйств	6.2	7.9	2.4	-	-
Общая земельная площадь, га	435612.3	414496.5	-
из нее сельскохозяйственные угодья	394510.6	382184.5	-
в том числе:					
пашня	118553.1	114165.2	4387.8	-	-
сенокосы	62321.5	62202.4	119.1	-	-
пастбища	173728.3	171824.5	-
многолетние насаждения	8738.6	6022.0	2716.6	-	-
залежь	31169.0	27970.3	3198.8	-	-
Из общей площади сельскохозяйственных угодий фактически используются, га	363341.5	354214.2	-
в процентах от общей площади сельскохозяйственных угодий соответствующей категории хозяйств	92.1	92.7	-
Посевная площадь под урожай 2016 г. - всего, га	81018.4	77061.0	3957.3	-	-
в том числе:					
Зерновые и зернобобовые культуры - всего	29625.4	-	-
Технические культуры - всего	3523.8	3514.8	9.0	-	-
из них:					
подсолнечник на зерно	-	-
Картофель	10993.8	9796.0	1197.7	-	-

ОСНОВНЫЕ ИТОГИ ПЕРЕПИСИ

	Личные подсобные и другие индивидуальные хозяйства граждан	в том числе хозяйства			
		личные подсобные	граждан, имеющих земельные участки для индивидуального жилищного строительства ¹⁾	граждан, имеющих земельные участки (садовые, огородные, дачные и другие), не входящих в некоммерческие объединения	граждан, не имеющих земли, но имеющих сельскохозяйственных животных
Овощные и бахчевые культуры - всего	18318.4	15805.1	2513.2	-	-
из них: овощи открытого грунта - всего	15294.3	12880.4	2413.9	-	-
в том числе: капуста, кроме цветной и брокколи	1224.8	1143.6	81.2	-	-
капуста цветная и брокколи	100.5	93.5	7.0	-	-
огурцы	1626.4	1239.8	386.7	-	-
помидоры	2909.7	2228.2	681.5	-	-
свекла столовая	543.6	474.4	69.3	-	-
морковь столовая	878.2	785.0	93.1	-	-
лук репчатый	1385.9	1222.7	163.2	-	-
чеснок	759.2	601.6	157.6	-	-
кабачки, патиссоны	1249.6	1103.2	146.4	-	-
овощи закрытого грунта - всего	1483.0	1452.5	30.5	-	-
из них: огурцы	454.4	445.9	8.6	-	-
помидоры	921.4	905.8	15.7	-	-
продовольственные бахчевые культуры-всего	1531.9	1463.3	68.6	-	-
Кормовые культуры - всего	18557.1	18325.8	231.3	-	-
из них: травы однолетние	7765.7	7616.5	149.1	-	-
травы многолетние	7571.3	7559.3	12.0	-	-
кукуруза на корм	1569.7	1517.4	52.3	-	-
корнеплодные кормовые культуры, включая свеклу сахарную на корм скоту	296.7	292.0	4.7	-	-
Структура посевных площадей по видам сельскохозяйственных культур (в процентах от общей посевной площади соответствующей категории хозяйств)					
Зерновые и зернобобовые культуры - всего	36.6	38.4	0.2	-	-
Технические культуры - всего	4.3	4.6	0.2	-	-
из них: подсолнечник на зерно	4.3	4.5	0.2	-	-



ОСНОВНЫЕ ИТОГИ ПЕРЕПИСИ

	Личные подсобные и другие индивидуальные хозяйства граждан	в том числе хозяйства			
		личные подсобные	граждан, имеющих земельные участки для индивидуального жилищного строительства ¹⁾	граждан, имеющих земельные участки (садовые, огородные, дачные и другие), не входящих в некоммерческие объединения	граждан, не имеющих земли, но имеющих сельскохозяйственных животных
Картофель	13.6	12.7	30.3	-	-
Овощные и бахчевые культуры - всего	22.6	20.5	63.5	-	-
из них: овощи открытого грунта - всего	18.9	16.7	61.0	-	-
в том числе: капуста, кроме цветной и брокколи	1.5	1.5	2.1	-	-
капуста цветная и брокколи	0.1	0.1	0.2	-	-
огурцы	2.0	1.6	9.8	-	-
помидоры	3.6	2.9	17.2	-	-
свекла столовая	0.7	0.6	1.8	-	-
морковь столовая	1.1	1.0	2.4	-	-
лук репчатый	1.7	1.6	4.1	-	-
чеснок	0.9	0.8	4.0	-	-
кабачки, патиссоны	1.5	1.4	3.7	-	-
овощи закрытого грунта - всего	1.8	1.9	0.8	-	-
из них: огурцы	0.6	0.6	0.2	-	-
помидоры	1.1	1.2	0.4	-	-
продовольственные бахчевые культуры-всего	1.9	1.9	1.7	-	-
Кормовые культуры - всего	22.9	23.8	5.8	-	-
из них: травы однолетние	9.6	9.9	3.8	-	-
травы многолетние	9.3	9.8	0.3	-	-
кукуруза на корм	1.9	2.0	1.3	-	-
корнеплодные кормовые культуры, включая свеклу сахарную на корм	0.4	0.4	0.1	-	-
Площади многолетних плодовых насаждений и ягодных культур - всего, га	7827.1	5432.7	2394.4	-	-
в том числе: семечковые культуры - всего	2425.8	1760.7	665.2	-	-
из них: яблоня	1266.6	935.0	331.7	-	-
груша	1114.4	793.7	320.7	-	-

ОСНОВНЫЕ ИТОГИ ПЕРЕПИСИ

	Личные подсобные и другие индивидуальные хозяйства граждан	в том числе хозяйства			
		личные подсобные	граждан, имеющих земельные участки для индивидуального жилищного строительства ¹⁾	граждан, имеющих земельные участки (садовые, огородные, дачные и другие), не входящих в некоммерческие объединения	граждан, не имеющих земли, но имеющих сельскохозяйственных животных
косточковые культуры - всего	3275.2	2234.4	1040.8	-	-
из них:					
слива	632.8	460.5	172.4	-	-
вишня	1112.6	795.8	316.8	-	-
черешня	404.0	239.0	165.0	-	-
абрикос	777.4	518.0	259.4	-	-
персик	89.2	43.4	45.9	-	-
алыча	227.4	152.5	74.9	-	-
орехоплодные культуры - всего	449.3	275.4	173.9	-	-
из них:					
грецкий орех	411.5	256.0	155.6	-	-
фундук	37.8	19.5	18.3	-	-
субтропические культуры - всего	13.1	8.2	5.0	-	-
цитрусовые культуры - всего	0.0	-	0.0	-	-
ягодники - всего	1663.6	1154.1	509.5	-	-
из них:					
земляника, клубника	669.9	488.4	181.5	-	-
малина, ежевика	649.4	418.8	230.6	-	-
смородина всех видов	236.8	172.0	64.8	-	-
крыжовник	63.2	44.7	18.5	-	-
рябина черноплодная	11.4	8.1	3.3	-	-
облепиха	7.5	4.6	2.9	-	-
Структура площадей многолетних плодовых насаждений и ягодных культур по видам плодово-ягодных насаждений (в процентах от общей площади плодово-ягодных насаждений соответствующей категории хозяйств)					
семечковые культуры	31.0	32.4	27.8	-	-
косточковые культуры	41.8	41.1	43.5	-	-
орехоплодные культуры	5.7	5.1	7.3	-	-
субтропические культуры	0.2	0.2	0.2	-	-
цитрусовые культуры	0.0	-	0.0	-	-
ягодники	21.3	21.2	21.3	-	-
Площади виноградников - всего, га	788.7	510.1	278.5	-	-



ОСНОВНЫЕ ИТОГИ ПЕРЕПИСИ

	Личные подсобные и другие индивидуальные хозяйства граждан	в том числе хозяйства			
		личные подсобные	граждан, имеющих земельные участки для индивидуального жилищного строительства ¹⁾	граждан, имеющих земельные участки (садовые, огородные, дачные и другие), не входящих в некоммерческие объединения	граждан, не имеющих земли, но имеющих сельскохозяйственных животных
Поголовье сельскохозяйственных животных, голов:					
Крупный рогатый скот	427678.0	398267.0	6958.0	-	22453.0
Молочный и мясной крупный рогатый скот	427421.0	398010.0	6958.0	-	22453.0
в том числе: взрослое поголовье	240187.0	222606.0	4406.0	-	13175.0
из него коровы	202198.0	186797.0	3550.0	-	11851.0
молодняк (кроме телят до 1 года)	80393.0	75608.0	1528.0	-	3257.0
телята (до 1 года)	106841.0	99796.0	1024.0	-	6021.0
Молочный крупный рогатый скот	331660.0	314575.0	5938.0	-	11147.0
в том числе: взрослое поголовье	191436.0	180896.0	4159.0	-	6381.0
из него коровы	163986.0	154810.0	3499.0	-	5677.0
молодняк (кроме телят до 1 года)	56290.0	53542.0	932.0	-	1816.0
из него нетели	12797.0	11935.0	331.0	-	531.0
телята (до 1 года)	83934.0	80137.0	847.0	-	2950.0
Мясной крупный рогатый скот	95761.0	83435.0	1020.0	-	11306.0
в том числе: взрослое поголовье	48751.0	41710.0	247.0	-	6794.0
из него коровы	38212.0	31987.0	51.0	-	6174.0
молодняк (кроме телят до 1 года)	24103.0	22066.0	596.0	-	1441.0
телята (до 1 года)	22907.0	19659.0	177.0	-	3071.0
Волы	257.0	257.0	-	-	-
из общего поголовья крупного рогатого скота:					
буйволы	-	-	-
яки	-	-	-	-	-
Свиньи	290653.0	281430.0	8272.0	-	951.0
в том числе: взрослое поголовье	96705.0	92464.0	3925.0	-	316.0
из него свиноматки основные	21934.0	20756.0	1016.0	-	162.0
молодняк	193948.0	188966.0	4347.0	-	635.0
из него: молодняк старше 4 месяцев на откорме	118193.0	114615.0	3420.0	-	158.0
поросята до 4 месяцев	75755.0	74351.0	927.0	-	477.0

ОСНОВНЫЕ ИТОГИ ПЕРЕПИСИ

	Личные подсобные и другие индивидуальные хозяйства граждан	в том числе хозяйства			
		личные подсобные	граждан, имеющих земельные участки для индивидуального жилищного строительства ¹⁾	граждан, имеющих земельные участки (садовые, огородные, дачные и другие), не входящих в некоммерческие объединения	граждан, не имеющих земли, но имеющих сельскохозяйственных животных
Овцы и козы - всего	827700.0	724370.0	92575.0
Овцы	744302.0	649397.0	90617.0
в том числе: взрослое поголовье	469816.0	411863.0	2590.0	-	55363.0
из него овцематки и ярки старше 1 года	354913.0	305473.0	1626.0	-	47814.0
молодняк	274486.0	237534.0	35254.0
Козы	83398.0	74973.0	6467.0	-	1958.0
в том числе: взрослое поголовье	53659.0	47789.0	4661.0	-	1209.0
из него козوماتки и козочки старше 1 года	33206.0	29511.0	2605.0	-	1090.0
молодняк	29739.0	27184.0	1806.0	-	749.0
Птица - всего	10404359.0	9789995.0	572981.0	-	41383.0
Птица сельскохозяйственная - всего	10358670.0	9754912.0	562375.0	-	41383.0
в том числе: куры - всего	5639425.0	5272332.0	357023.0	-	10070.0
из них: куры-несушки	3465423.0	3210505.0	248495.0	-	6423.0
петухи	265471.0	245228.0	19850.0	-	393.0
молодняк кур (всех возрастов)	1908531.0	1816599.0	88678.0	-	3254.0
куры яичных пород	3627184.0	3363818.0	257155.0	-	6211.0
из них: куры-несушки	2548944.0	2342292.0	201948.0	-	4704.0
петухи	186503.0	169713.0	16508.0	-	282.0
молодняк кур (всех возрастов)	891737.0	851813.0	38699.0	-	1225.0
куры мясных и мясо-яичных пород	2012241.0	1908514.0	99868.0	-	3859.0
из них: куры-несушки	916479.0	868213.0	46547.0	-	1719.0
петухи	78968.0	75515.0	3342.0	-	111.0
молодняк кур (всех возрастов)	1016794.0	964786.0	49979.0	-	2029.0
из них бройлеры	599219.0	565260.0	32175.0	-	1784.0
утки	3497421.0	3331042.0	161124.0	-	5255.0
гуси	829722.0	795212.0	30295.0	-	4215.0
индейки	368543.0	337392.0	9671.0	-	21480.0
цесарки	23559.0	18934.0	4262.0	-	363.0



ОСНОВНЫЕ ИТОГИ ПЕРЕПИСИ

	Личные подсобные и другие индивидуальные хозяйства граждан	в том числе хозяйства			
		личные подсобные	граждан, имеющих земельные участки для индивидуального жилищного строительства ¹⁾	граждан, имеющих земельные участки (садовые, огородные, дачные и другие), не входящих в некоммерческие объединения	граждан, не имеющих земли, но имеющих сельскохозяйственных животных
Прочие виды птицы - всего	45689.0	35083.0	10606.0	-	-
перепелки	...	34310.0	...	-	-
фазаны	...	706.0	...	-	-
страусы	67.0	67.0	-	-	-
Лошади	3312.0	3026.0	67.0	-	219.0
в том числе:					
взрослое поголовье	2667.0	2449.0	58.0	-	160.0
из него кобылы	...	1432.0	...	-	114.0
молодняк	645.0	577.0	9.0	-	59.0
Ослы	276.0	-	-
Мулы и лошаки	99.0	99.0	-	-	-
Олени северные	-	-	-	-	-
в том числе:					
взрослое поголовье	-	-	-	-	-
молодняк (всех возрастов)	-	-	-	-	-
из общего поголовья оленей - ездовые олени	-	-	-	-	-
Олени пятнистые	-	-	-	-	-
в том числе:					
взрослое поголовье	-	-	-	-	-
молодняк (всех возрастов)	-	-	-	-	-
Маралы	-	-	-	-	-
в том числе:					
взрослое поголовье	-	-	-	-	-
молодняк (всех возрастов)	-	-	-	-	-
Верблюды	-	-	-
в том числе:					
взрослое поголовье	-	-	-
из него верблюдицы	-	-	-
молодняк (всех возрастов)	-	-	-	-	-
Кролики домашние	299892.0	271252.0	28569.0	-	71.0
Звери пушные (клеточного разведения):					
Лисицы	-	-	-	-	-
Песцы	-	-	-	-	-
Норки	-	-	-	-	-
Нутрии	34157.0	30774.0	3383.0	-	-
Соболи	-	-	-	-	-

ОСНОВНЫЕ ИТОГИ ПЕРЕПИСИ

	Личные подсобные и другие индивидуальные хозяйства граждан	в том числе хозяйства			
		личные подсобные	граждан, имеющих земельные участки для индивидуального жилищного строительства ¹⁾	граждан, имеющих земельные участки (садовые, огородные, дачные и другие), не входящих в некоммерческие объединения	граждан, не имеющих земли, но имеющих сельскохозяйственных животных
Бобры	-	-	-	-	-
Ондатры	-	-	-	-	-
Хори	-	-	-	-	-
Пчелы медоносные (семьи), штук	99248.0	77466.0	...	-	...
Наличие сельскохозяйственной техники, шт.:					
Тракторы	9089.0	8834.0	209.0	-	46.0
Газонокосилки	97385.0	78142.0	19227.0	-	16.0
Мотоблоки, мотокультиваторы со	50007.0	45424.0	4568.0	-	15.0
Автомобили грузовые	17417.0	13926.0	3444.0	-	47.0
Автомобили легковые	366779.0	253221.0	113033.0
Мотоциклы	19604.0	17294.0	2257.0	-	53.0
Установки доильные	6475.0	6124.0	250.0	-	101.0
Сепараторы для молока	25927.0	24729.0	985.0	-	213.0
Мукомольное оборудование и крупорушки	90062.0	85752.0	4103.0	-	207.0

1) Хозяйства граждан, имеющие земельные участки площадью 4 и более соток и занимающиеся сельскохозяйственным производством



**5. ОСНОВНЫЕ ИТОГИ ВСЕРОССИЙСКОЙ СЕЛЬСКОХОЗЯЙСТВЕННОЙ ПЕРЕПИСИ
ПО НЕКОММЕРЧЕСКИМ ОБЪЕДИНЕНИЯМ ГРАЖДАН**

(на 1 июля 2016 года)

	Некоммерческие объединения граждан	в том числе		
		садоводческие	огороднические	дачные
Число некоммерческих объединений граждан- всего, единиц	916.0	762.0	-	154.0
из них осуществлявшие сельскохозяйственную деятельность в 2016 году	807.0	657.0	-	150.0
в процентах от общего числа объединений соответствующего вида	88.1	86.2	-	97.4
Количество земельных участков в объединениях граждан - всего, единиц	272828.0	229679.0	-	43149.0
из них освоено	191040.0	151394.0	-	39646.0
в процентах от общего количества земельных участков в объединениях соответствующего вида	70.0	65.9	-	91.9
Количество земельных участков в среднем на одно объединение	298	301	-	280
Общая земельная площадь, га	21482.8	18534.9	-	2948.0
из нее сельскохозяйственные угодья	6307.3	5339.5	-	967.8
в том числе:				
пашня	2905.2	2581.0	-	324.2
многолетние насаждения	3363.1	2719.5	-	643.6
залежь	38.9	38.9	-	-
Из общей площади сельскохозяйственных угодий фактически используются, га	6268.3	5300.6	-	967.8
в процентах от общей площади сельскохозяйственных угодий в объединениях соответствующего вида	99.4	99.3	-	100.0
Посевная площадь под урожай 2016 г. - всего, га	2906.0	2581.9	-	324.1
Зерновые и зернобобовые культуры - всего	10.4	...	-	...
Технические культуры - всего	25.2	...	-	-
Картофель	755.8	...	-	...
Овощные и бахчевые культуры - всего	1891.0	1695.5	-	195.5
из них:				
овощи открытого грунта - всего	1757.7	1567.6	-	190.1
в том числе:				
капуста, кроме цветной и брокколи	74.9	67.8	-	7.0
капуста цветная и брокколи	21.3	19.9	-	1.4
огурцы	259.6	232.2	-	27.3
помидоры	430.6	385.6	-	45.0
свекла столовая	63.8	59.0	-	4.8
морковь столовая	80.1	71.9	-	8.2
лук репчатый	155.1	140.4	-	14.7
чеснок	111.0	98.5	-	12.5
кабачки, патиссоны	122.2	107.5	-	14.7
овощи закрытого грунта - всего	108.1	104.0	-	4.1
из них:				
огурцы	44.1	42.8	-	1.3
помидоры	42.1	40.4	-	1.7
продовольственные бахчевые культуры - всего	24.9	23.6	-	1.3
Кормовые культуры - всего	223.6	142.9	-	80.7

ОСНОВНЫЕ ИТОГИ ПЕРЕПИСИ

	Некоммерческие объединения граждан	в том числе		
		садоводческие	огороднические	дачные
Структура посевных площадей по видам сельскохозяйственных культур (в процентах от общей посевной площади соответствующей категории объединений)				
Зерновые и зернобобовые культуры -	0.4	...	-	...
Технические культуры - всего	0.9	1.0	-	-
Картофель	26.0	27.4	-	14.7
Овощные и бахчевые культуры - всего	65.1	65.7	-	60.3
из них:				
овощи открытого грунта - всего	60.5	60.7	-	58.7
в том числе:				
капуста, кроме цветной и брокколи	2.6	2.6	-	2.2
капуста цветная и брокколи	0.7	0.8	-	0.4
огурцы	8.9	9.0	-	8.4
помидоры	14.8	14.9	-	13.9
свекла столовая	2.2	2.3	-	1.5
морковь столовая	2.8	2.8	-	2.5
лук репчатый	5.3	5.4	-	4.5
чеснок	3.8	3.8	-	3.8
кабачки, патиссоны	4.2	4.2	-	4.5
овощи закрытого грунта - всего	3.7	4.0	-	1.3
из них:				
огурцы	1.5	1.7	-	0.4
помидоры	1.4	1.6	-	0.5
продовольственные бахчевые культуры - всего	0.9	0.9	-	0.4
Кормовые культуры - всего	7.7	5.5	-	24.9
Площади многолетних плодовых насаждений и ягодных культур - всего,	3063.2	2466.6	-	596.6
в том числе:				
семечковые культуры - всего	926.9	751.8	-	175.1
из них:				
яблоня	450.5	367.3	-	83.1
груша	455.8	367.2	-	88.6
косточковые культуры - всего	1114.9	896.9	-	218.0
из них:				
слива	198.9	170.9	-	28.0
вишня	312.2	248.3	-	63.9
черешня	195.5	147.0	-	48.4
абрикос	226.9	186.6	-	40.4
персик	...	51.0	-	...
алыча	106.1	84.1	-	22.0
орехоплодные культуры - всего	232.4	179.6	-	52.8
из них:				
грецкий орех	200.2	150.7	-	49.5
фундук	32.3	28.9	-	3.4
субтропические культуры - всего	4.0	3.0	-	1.0
цитрусовые культуры - всего	-	-	-	-
ягодники - всего	785.0	635.3	-	149.7
из них:				
земляника, клубника	253.1	206.9	-	46.2
малина, ежевика	337.4	275.1	-	62.3
смородина всех видов	...	92.0	-	...
крыжовник	38.5	28.9	-	9.6
рябина черноплодная	12.3	6.8	-	5.6
облепиха	13.7	9.6	-	4.2



ОСНОВНЫЕ ИТОГИ ПЕРЕПИСИ

	Некоммерческие объединения граждан	в том числе		
		садоводческие	огороднические	дачные
Структура площадей многолетних плодовых насаждений и ягодных культур по видам плодово-ягодных насаждений (в процентах от общей площади плодово-ягодных насаждений соответствующей категории объединений)				
семечковые культуры	30.3	30.5	-	29.3
косточковые культуры	36.4	36.4	-	36.5
орехоплодные культуры	7.6	7.3	-	8.9
субтропические культуры	0.1	0.1	-	0.2
цитрусовые культуры	-	-	-	-
ягодники	25.6	25.8	-	25.1
Площади виноградников - всего, га	307.4	259.6	-	47.8
Поголовье сельскохозяйственных животных, голов:				
Крупный рогатый скот	298.0	...	-	...
Молочный и мясной крупный рогатый скот	298.0	...	-	...
в том числе: взрослое поголовье	92.0	...	-	...
из него коровы	87.0	...	-	...
молодняк (кроме телят до 1 года)	79.0	79.0	-	-
телята (до 1 года)	127.0	127.0	-	-
Молочный крупный рогатый скот	133.0	133.0	-	-
в том числе: взрослое поголовье	64.0	64.0	-	-
из него коровы	60.0	60.0	-	-
молодняк (кроме телят до 1 года)	35.0	35.0	-	-
из него нетели	-	-	-	-
телята (до 1 года)	34.0	34.0	-	-
Мясной крупный рогатый скот	165.0	...	-	...
в том числе: взрослое поголовье	28.0	...	-	...
из него коровы	27.0	...	-	...
молодняк (кроме телят до 1 года)	44.0	44.0	-	-
телята (до 1 года)	93.0	93.0	-	-
Волеы	-	-	-	-
из общего поголовья крупного рогатого скота:				
буйволы	-	-	-	-
яки	-	-	-	-
Свиньи	179.0	174.0	-	5.0
в том числе: взрослое поголовье	49.0	...	-	...
из него свиноматки основные	10.0	10.0	-	-
молодняк	130.0	...	-	...
из него:				
молодняк старше 4 месяцев на откорме	56.0	56.0	-	-
поросята до 4 месяцев	37.0	37.0	-	-
Овцы и козы - всего	953.0	867.0	-	86.0
Овцы	409.0	...	-	...
в том числе: взрослое поголовье	260.0	...	-	...
из него овцематки и ярки старше 1	141.0	141.0	-	-
молодняк	149.0	149.0	-	-
Козы	544.0	...	-	...
в том числе: взрослое поголовье	373.0	...	-	...
из него козomatки и козочки старше 1 года	199.0	186.0	-	13.0
молодняк	171.0	...	-	-



ОСНОВНЫЕ ИТОГИ ПЕРЕПИСИ

	Некоммерческие объединения граждан	в том числе		
		садоводческие	огороднические	дачные
Птица - всего	13591.0	12695.0	-	896.0
Птица сельскохозяйственная - всего	13026.0	...	-	...
в том числе: куры - всего	7844.0	7191.0	-	653.0
из них: куры-несушки	5504.0	4968.0	-	536.0
петухи	352.0	330.0	-	22.0
молодняк кур (всех возрастов)	1988.0	1893.0	-	95.0
куры яичных пород	3561.0	3325.0	-	236.0
из них: куры-несушки	2923.0	2716.0	-	207.0
петухи	99.0	...	-	...
молодняк кур (всех возрастов)	539.0	...	-	...
куры мясных и мясо-яичных пород	4283.0	3866.0	-	417.0
из них: куры-несушки	2581.0	2252.0	-	329.0
петухи	253.0	...	-	...
молодняк кур (всех возрастов)	1449.0	...	-	...
из них бройлеры	672.0	...	-	...
утки	3798.0	3710.0	-	88.0
гуси	889.0	860.0	-	29.0
индейки	...	409.0	-	...
цесарки	-	-
Прочие виды птицы - всего	565.0	...	-	...
перепелки	...	445.0	-	...
фазаны	-	-
страусы	-	-	-	-
Лошади	23.0	...	-	...
в том числе:				
взрослое поголовье	23.0	...	-	...
из него кобылы	-	...
молодняк	-	-	-	-
Кролики домашние	1115.0	1053.0	-	62.0
Звери пушные (клеточного разведения):				
Лисицы	-	-	-	-
Песцы	-	-	-	-
Норки	-	-	-	-
Нутрии	145.0	...	-	...
Соболи	-	-	-	-
Бобры	-	-	-	-
Ондатры	-	-	-	-
Хори	-	-	-	-
Пчелы медоносные (семьи), штук	714.0	...	-	...
В среднем на одно объединение:				
общая земельная площадь, га	23.5	24.3	-	19.1
площадь сельскохозяйственных угодий, га	6.9	7.0	-	6.3
общая посевная площадь сельскохозяйственных культур под урожай 2016 г., га	3.6	3.9	-	2.2
поголовье сельскохозяйственных животных, голов ²⁾ :				
скот крупный рогатый	14	...	-	...
из него коровы	5	...	-	...
свиньи	7	8	-	2
птица	91	100	-	41

1) В расчете на одно объединение, имеющее общую посевную площадь.

2) В расчете на одно объединение, имеющее поголовье скота соответствующего вида.





ЧИСЛО ОБЪЕКТОВ ПЕРЕПИСИ

6. ЧИСЛО СЕЛЬСКОХОЗЯЙСТВЕННЫХ ОРГАНИЗАЦИЙ, КРЕСТЬЯНСКИХ

(на 1 июля 2016 года; единиц)

	Сельскохозяйственные организации - всего	сельскохозяйственные организации, не относящиеся к субъектам малого предпринимательства	в том числе	
			малые предприятия - всего	из них малые предприятия (без микропредприятий)
Число организаций (хозяйств) - всего	1439.0	248.0	1004.0	299.0
из них:				
осуществлявшие сельскохозяйственную деятельность в 2015 году	1198.0	208.0	879.0	287.0
в процентах от общего числа соответствующей категории хозяйств	83.3	83.9	87.5	96.0
осуществлявшие сельскохозяйственную деятельность в I полугодии 2016 года	1172.0	203.0	858.0	286.0
в процентах от общего числа соответствующей категории хозяйств	81.4	81.9	85.5	95.7
Число территориально обособленных подразделений и филиалов	36.0	20.0	9.0	...



(ФЕРМЕРСКИХ) ХОЗЯЙСТВ И ИНДИВИДУАЛЬНЫХ ПРЕДПРИНИМАТЕЛЕЙ

микро- предприятия	подсобные сельскохозяй- ственные предприятия несельскохо- зяйственных организаций	Крестьянские (фермерские) хозяйства и индивидуаль- ные предпринима- тели - всего	крестьянские (фермерские) хозяйства	в том числе		
				из них		индивидуальные предприниматели
				юридические лица	главы крестьянских (фермерских) хозяйств	
705.0	187.0	8186.0	7204.0	413.0	6791.0	982.0
592.0	111.0	7109.0	6390.0	351.0	6039.0	719.0
84.0	59.4	86.8	88.7	85.0	88.9	73.2
572.0	111.0	7168.0	6452.0	349.0	6103.0	716.0
81.1	59.4	87.6	89.6	84.5	89.9	72.9
...	7.0	-	-	-	-	-

**7. ЧИСЛО СЕЛЬСКОХОЗЯЙСТВЕННЫХ ОРГАНИЗАЦИЙ, КРЕСТЬЯНСКИХ
ОСУЩЕСТВЛЯЮЩИХ РАЗЛИЧНЫЕ ВИДЫ СЕЛЬСКОХОЗЯЙСТВЕННОЙ**
(единиц)

	Сельскохозяйственные организации - всего	в том числе		
		сельскохозяйственные организации, не относящиеся к субъектам малого предпринимательства	малые предприятия - всего	из них малые предприятия (без микропредприятий)
Число организаций (хозяйств), осуществлявших сельскохозяйственную деятельность в 1 полугодии 2016 года - всего	1172.0	203.0	858.0	286.0
из них по видам деятельности:				
выращивание зерновых, технических и прочих сельскохозяйственных культур	1084.0	181.0	814.0	277.0
овощеводство, декоративное садоводство и производство продукции питомников	128.0	40.0	77.0	36.0
выращивание фруктов, орехов, культур для производства напитков и пряностей	99.0	37.0	54.0	32.0
выращивание грибов	...	-	...	-
разведение крупного рогатого скота	172.0	66.0	91.0	64.0
разведение овец, коз, лошадей, ослов, мулов и лошаков	148.0	61.0	71.0	50.0
разведение свиней	23.0	11.0	7.0	...
разведение сельскохозяйственной птицы	38.0	19.0	10.0	...
разведение пчел	9.0	6.0
разведение кроликов и пушных зверей в условиях фермы	...	-	...	-
разведение водных пресмыкающихся и лягушек в водоемах	...	-	...	-
разведение калифорнийских (дождевых) червей	...	-	...	-
разведение прочих животных, кроме перечисленных выше	3.0	...	-	-
предоставление услуг в области растениеводства и декоративного садоводства	37.0	10.0	24.0	13.0



**(ФЕРМЕРСКИХ) ХОЗЯЙСТВ И ИНДИВИДУАЛЬНЫХ ПРЕДПРИНИМАТЕЛЕЙ,
ДЕЯТЕЛЬНОСТИ В I ПОЛУГОДИИ 2016 ГОДА**

микропредприятия	подсобные сельскохозяйственные предприятия несельскохозяйственных организаций	Крестьянские (фермерские) хозяйства и индивидуальные предприниматели - всего	в том числе			
			крестьянские (фермерские) хозяйства	из них		индивидуальные предприниматели
				юридические лица	главы крестьянских (фермерских) хозяйств	
572.0	111.0	7168.0	6452.0	349.0	6103.0	716.0
537.0	89.0	6333.0	5865.0	330.0	5535.0	468.0
41.0	11.0	384.0	259.0	14.0	245.0	125.0
22.0	8.0	67.0	49.0	3.0	46.0	18.0
...	...	10.0	...	-
27.0	15.0	1093.0	1010.0	34.0	976.0	83.0
21.0	16.0	749.0	695.0	25.0	670.0	54.0
...	5.0	403.0	367.0	10.0	357.0	36.0
...	9.0	829.0	753.0	13.0	740.0	76.0
-	...	50.0	25.0	-	25.0	25.0
...	-	24.0	18.0	-	18.0	6.0
...	-	-	...	-
...	-	...	-	-	-	...
-	-
11.0	3.0	66.0	52.0	8.0	44.0	14.0

ЧИСЛО ОБЪЕКТОВ ПЕРЕПИСИ

	Сельскохозяйственные организации - всего	в том числе		
		сельскохозяйственные организации, не относящиеся к субъектам малого предпринимательства	малые предприятия - всего	из них малые предприятия (без микропредприятий)
предоставление услуг в области животноводства, кроме ветеринарных услуг	10.0	4.0	6.0	...
в процентах от общего числа соответствующей категории организаций (хозяйств):				
выращивание зерновых, технических и прочих сельскохозяйственных культур	92.5	89.2	94.9	96.9
овощеводство, декоративное садоводство и производство продукции питомников	10.9	19.7	9.0	12.6
выращивание фруктов, орехов, культур для производства напитков и пряностей	8.4	18.2	6.3	11.2
выращивание грибов	...	-	...	-
разведение крупного рогатого скота	14.7	32.5	10.6	22.4
разведение овец, коз, лошадей, ослов, мулов и лошаков	12.6	30.0	8.3	17.5
разведение свиней	2.0	5.4	0.8	...
разведение сельскохозяйственной птицы	3.2	9.4	1.2	...
разведение пчел	0.8	3.0
разведение кроликов и пушных зверей в условиях фермы	...	-	...	-
разведение водных пресмыкающихся и лягушек в водоемах	...	-	...	-
разведение калифорнийских (дождевых) червей	...	-	...	-
разведение прочих животных, кроме перечисленных выше	0.3	...	-	-
предоставление услуг в области растениеводства и декоративного садоводства	3.2	4.9	2.8	4.5
предоставление услуг в области животноводства, кроме ветеринарных услуг	0.9	2.0	0.7	...



ЧИСЛО ОБЪЕКТОВ ПЕРЕПИСИ

микропредприятия	подсобные сельскохозяйственные предприятия несельскохозяйственных организаций	Крестьянские (фермерские) хозяйства и индивидуальные предприниматели - всего	в том числе			
			крестьянские (фермерские) хозяйства	из них		индивидуальные предприниматели
				юридические лица	главы крестьянских (фермерских) хозяйств	
...	-	3.0	...	-
93.9	80.2	88.4	90.9	94.6	90.7	65.4
7.2	9.9	5.4	4.0	4.0	4.0	17.5
3.8	7.2	0.9	0.8	0.9	0.8	2.5
...	...	0.1	...	-
4.7	13.5	15.2	15.7	9.7	16.0	11.6
3.7	14.4	10.4	10.8	7.2	11.0	7.5
...	4.5	5.6	5.7	2.9	5.8	5.0
...	8.1	11.6	11.7	3.7	12.1	10.6
-	...	0.7	0.4	-	0.4	3.5
...	-	0.3	0.3	-	0.3	0.8
...	-	-	...	-
...	-	...	-	-	-	...
-	-
1.9	2.7	0.9	0.8	2.3	0.7	2.0
...	-	0.0	...	-

**8. ЧИСЛО СЕЛЬСКОХОЗЯЙСТВЕННЫХ ОРГАНИЗАЦИЙ,
ПРЕДПРИНИМАТЕЛЕЙ, ОСУЩЕСТВЛЯВШИХ РАЗЛИЧНЫЕ ВИДЫ**
(единиц)

	Сельскохозяйственные организации - всего	в том числе		
		сельскохозяйственные организации, не относящиеся к субъектам малого предпринимательства	малые предприятия - всего	из них малые предприятия (без микропредприятий)
Число организаций (хозяйств), осуществлявших несельскохозяйственную деятельность в I полугодии 2016 года - всего	64.0	20.0	15.0	12.0
из них по видам деятельности:				
воспроизводство рыбы и водных биоресурсов	7.0	...	-	-
предоставление туристических и экскурсионных услуг	...	-	-	-
виды несельскохозяйственной деятельности, кроме перечисленных выше	60.0	19.0	15.0	12.0
в процентах от общего числа соответствующей категории организаций (хозяйств):				
воспроизводство рыбы и водных биоресурсов	10.9	...	-	-
предоставление туристических и экскурсионных услуг	...	-	-	-
виды несельскохозяйственной деятельности, кроме перечисленных выше	93.8	95.0	100.0	100.0



**КРЕСТЬЯНСКИХ (ФЕРМЕРСКИХ) ХОЗЯЙСТВ И ИНДИВИДУАЛЬНЫХ
НЕСЕЛЬСКОХОЗЯЙСТВЕННОЙ ДЕЯТЕЛЬНОСТИ В I ПОЛУГОДИИ 2016 ГОДА**

микропред- приятия	подсобные сельскохозяй- ственные предприятия несельскохозяй- ственных организаций	Крестьянские (фермерские) хозяйства и индивидуаль- ные предпринима- тели - всего	крестьянские (фермерские) хозяйства	в том числе		индивидуаль- ные предпринима- тели
				из них	юридические лица	
3.0	29.0	76.0	57.0	16.0	41.0	19.0
-	...	3.0	...	-
-	...	-	-	-	-	-
3.0	26.0	73.0	56.0	16.0	40.0	17.0
-	...	3.9	...	-
-	...	-	-	-	-	-
100.0	89.7	96.1	98.2	100.0	97.6	89.5

9. ЧИСЛО ЛИЧНЫХ ПОДСОБНЫХ И ДРУГИХ ИНДИВИДУАЛЬНЫХ ХОЗЯЙСТВ ГРАЖДАН

(на 1 июля 2016 года; тысяч единиц)

	Личные подсобные и другие индивидуальные хозяйства граждан - всего	в том числе хозяйства			
		личные подсобные	граждан, имеющих земельные участки для индивидуального жилищного строительства ¹⁾	граждан, имеющих земельные участки (садовые, огородные, дачные и другие), не входящих в объединения	граждан, не имеющих земли, но имеющих сельскохозяйственных животных
Личные подсобные и другие индивидуальные хозяйства граждан - всего					
Число хозяйств - всего	792892,0	545973,0	245761,0
из них производящие сельскохозяйственную продукцию в 1 полугодии 2016 года	675551,0	452812,0	222207,0
в процентах от числа хозяйств соответствующей категории	85,2	82,9	90,4
Распределение хозяйств населения по цели производства:					
самообеспечение продовольствием	667242,0	445077,0	221670,0	-	495,0
в процентах от числа хозяйств соответствующей категории	98,8	98,3	99,8	-	93,9
дополнительный источник денежных средств	85257,0	78746,0	6242,0
в процентах от числа хозяйств соответствующей категории	12,6	17,4	50,1
основной источник денежных средств	3692,0	3557,0	34,0	-	101,0
в процентах от числа хозяйств соответствующей категории	0,5	0,8	0,0	-	19,2
Число хозяйств с заброшенными земельными участками (пустующими домами)	49295,0	43351,0	5944,0	-	-
в процентах от общего числа соответствующей категории хозяйств	6,2	7,9	2,4	-	-
в том числе:					
хозяйства граждан в сельских поселениях					
Число хозяйств - всего	542089,0	540518,0	432,0	-	1139,0
из них производящие сельскохозяйственную продукцию в 1 полугодии 2016 года	448947,0	448283,0	146,0	-	518,0
в процентах от числа хозяйств соответствующей категории	82,8	...	33,8	-	...
Распределение хозяйств населения по цели производства:					
самообеспечение продовольствием	441193,0	440562,0	145,0	-	486,0
в процентах от числа хозяйств соответствующей категории	98,3	98,3	99,3	-	93,8
дополнительный источник денежных средств	78585,0	...	9,0	-	...
в процентах от числа хозяйств соответствующей категории	17,5	17,5	6,2	-	51,0



ЧИСЛО ОБЪЕКТОВ ПЕРЕПИСИ

	Личные подсобные и другие индивидуальные хозяйства граждан - всего	в том числе хозяйства			
		личные подсобные	граждан, имеющих земельные участки для индивидуального жилищного строительства ¹⁾	граждан, имеющих земельные участки (садовые, огородные, дачные и другие), не входящих в объединения	граждан, не имеющих земли, но имеющих сельскохозяйственных животных
основной источник денежных средств	3461,0	3369,0	-	-	92,0
в процентах от числа хозяйств соответствующей категории	0,8	0,8	-	-	17,8
Число хозяйств с заброшенными земельными участками (пустующими домами)	43000,0	42928,0	72,0	-	-
в процентах от общего числа соответствующей категории хозяйств	7,9	7,9	16,7	-	-
хозяйства граждан в городских округах и городских поселениях					
Число хозяйств - всего	250803,0	5455,0	245329,0
из них производящие сельскохозяйственную продукцию в 1 полугодии 2016 года	226604,0	4529,0	222061,0
в процентах от числа хозяйств соответствующей категории	90,4	...	90,5	...	100,0
Распределение хозяйств населения по цели производства:					
самообеспечение продовольствием	226049,0	4515,0	221525,0	-	9,0
в процентах от числа хозяйств соответствующей категории	99,8	99,7	99,8	-	100,0
дополнительный источник денежных средств	6672,0	...	6233,0	...	-
в процентах от числа хозяйств соответствующей категории	2,9	9,6	-
основной источник денежных средств	231,0	188,0	34,0	-	9,0
в процентах от числа хозяйств соответствующей категории	0,1	4,2	0,0	-	100,0
Число хозяйств с заброшенными земельными участками (пустующими домами)	6295,0	423,0	5872,0	-	-
в процентах от общего числа соответствующей категории хозяйств	2,5	7,8	2,4	-	-

¹⁾ Хозяйства граждан, имеющие земельные участки площадью 4 и более соток и занимающиеся сельскохозяйственным производством.

10. ЧИСЛО НЕКОММЕРЧЕСКИХ ОБЪЕДИНЕНИЙ ГРАЖДАН

(на 1 июля 2016 года; единиц)

	Некоммерческие объединения	в том числе		
		садоводческие	огороднические	дачные
Число некоммерческих объединений граждан- всего	916,0	762,0	-	154,0
из них осуществлявшие сельскохозяйственную деятельность в 1 полугодии 2016 года	807,0	657,0	-	150,0
в процентах от общего числа объединений соответствующего вида	88,1	86,2	-	97,4
Количество земельных участков в объединениях граждан - всего	272828,0	229679,0	-	43149,0
из них освоено	191040,0	151394,0	-	39646,0
в процентах от общего количества земельных участков в объединениях соответствующего вида	70,0	65,9	-	91,9
Количество земельных участков в среднем на одно объединение	298	301	-	280
Распределение некоммерческих объединений граждан по году создания:				
до 1971	81,0	63,0	-	18,0
1971 - 1980	35,0	32,0	-	3,0
1981 - 1990	214,0	187,0	-	27,0
1991 - 2000	400,0	345,0	-	55,0
2001 - 2010	142,0	108,0	-	34,0
2011 - 2013	13,0	8,0	-	5,0
2014	9,0	...	-	...
2015	8,0	...	-	...
2016	-	-	-	-
в процентах от общего числа некоммерческих объединений соответствующего вида:				
до 1971	8,8	8,3	-	11,7
1971 - 1980	3,8	4,2	-	1,9
1981 - 1990	23,4	24,5	-	17,5
1991 - 2000	43,7	45,3	-	35,7
2001 - 2010	15,5	14,2	-	22,1
2011 - 2013	1,4	1,0	-	3,2
2014	1,0	...	-	...
2015	0,9	...	-	...
2016	-	-	-	-





ТРУДОВЫЕ РЕСУРСЫ

11. ТРУДОВЫЕ РЕСУРСЫ СЕЛЬСКОХОЗЯЙСТВЕННЫХ ОРГАНИЗАЦИЙ

(на 1 июля 2016 года)

	Сельскохозяйственные организации - всего	в том числе			
		сельскохозяйственные организации, не относящиеся к субъектам малого предпринимательства	малые предприятия - всего	из них	
				малые предприятия (без микропредприятий)	микропредприятия
Среднегодовая численность всех работников в 2015 году-всего, человек	49084,0	33067,0	16017,0	12206,0	3811,0
из них занятых в сельскохозяйственном производстве	44953,0	29673,0	15280,0	11621,0	3659,0
в процентах от общего числа занятых в организации	91,6	89,7	95,4	95,2	96,0
Численность работников на 1 июля 2016 года - всего, человек	52961,0	35201,0	17760,0	13586,0	4174,0
из них занятых в сельскохозяйственном производстве	49346,0	32098,0	17248,0	13230,0	4018,0
в том числе:					
постоянные работники	45822,0	29917,0	15905,0	12137,0	3768,0
временные и сезонные работники	3524,0	2181,0	1343,0	1093,0	250,0
в процентах от общей численности занятых в сельскохозяйственном производстве:					
постоянные работники	92,9	93,2	92,2	91,7	93,8
временные и сезонные работники	7,1	6,8	7,8	8,3	6,2
В среднем в расчете на 1 организацию, осуществляющую сельскохозяйственную деятельность, человек					
численность работников на 1 июля 2016 года	50	173	21	48	7
из них занятых в сельскохозяйственном производстве	47	158	20	46	7
в том числе:					
постоянные работники	43	147	19	42	7
временные и сезонные работники	3	11	2	4	0



**12. ВОЗРАСТНОЙ СОСТАВ И УРОВЕНЬ ОБРАЗОВАНИЯ ПОСТОЯННЫХ РАБОТНИКОВ
СЕЛЬСКОХОЗЯЙСТВЕННЫХ ОРГАНИЗАЦИЙ**

(на 1 июля 2016 года)

	Сельскохозяйственные организации (без микропредприятий)	в том числе	
		сельскохозяйственные организации, не относящиеся к субъектам малого предпринимательства	малые предприятия (без микропредприятий)
Численность постоянных работников, занятых в сельскохозяйственном производстве - всего, человек	42054.0	29917.0	12137.0
в том числе:			
мужчины	29103.0	20123.0	8980.0
в том числе в возрасте, лет:			
15	-	-	-
16-17	17.0
18-29	3693.0	2622.0	1071.0
30-59	22420.0	15417.0	7003.0
60 и более	2973.0
женщины	12951.0	9794.0	3157.0
в том числе в возрасте, лет:			
15	-
16-17
18-29	1469.0
30-54	9275.0	7018.0	2257.0
55 и более	2188.0	1565.0	623.0
Распределение численности постоянных работников, занятых в сельскохозяйственном производстве, по уровню образования, человек:			
высшее профессиональное (высшее)	5841.0	4119.0	1722.0
из него сельскохозяйственное	3107.0	2203.0	904.0
среднее профессиональное (среднее специальное)	9028.0	6252.0	2776.0
из него сельскохозяйственное	4252.0	2982.0	1270.0
начальное профессиональное (профессионально-техническое)	10138.0	6931.0	3207.0
среднее (полное) общее или основное общее (неполное среднее)	14558.0	10790.0	3768.0
начальное общее или не имеют начального общего образования	2489.0	1825.0	664.0

ТРУДОВЫЕ РЕСУРСЫ

	Сельскохозяйственные организации (без микропредприятий)	в том числе	
		сельскохозяйственные организации, не относящиеся к субъектам малого предпринимательства	малые предприятия (без микропредприятий)
В процентах от общей численности постоянных работников соответствующей категории организаций:			
высшее профессиональное (высшее)	13.9	13.8	14.2
из него сельскохозяйственное	7.4	7.4	7.4
среднее профессиональное (среднее специальное)	21.5	20.9	22.9
из него сельскохозяйственное	10.1	10.0	10.5
начальное профессиональное (профессионально-техническое)	24.1	23.2	26.4
среднее (полное) общее или основное общее (неполное среднее)	34.6	36.1	31.0
начальное общее или не имеют начального общего образования	5.9	6.1	5.5
Распределение численности постоянных работников-мужчин, занятых в сельскохозяйственном производстве, по уровню образования, человек:			
высшее профессиональное (высшее)	3605.0	2510.0	1095.0
из него сельскохозяйственное	2202.0	1510.0	692.0
среднее профессиональное (среднее специальное)	5552.0	3802.0	1750.0
из него сельскохозяйственное	2906.0	2025.0	881.0
начальное профессиональное (профессионально-техническое)	7888.0	5170.0	2718.0
среднее (полное) общее или основное общее (неполное среднее)	10326.0	7422.0	2904.0
начальное общее или не имеют начального общего образования	1732.0	1219.0	513.0
В процентах от общей численности постоянных работников - мужчин - соответствующей категории организаций:			
высшее профессиональное (высшее)	12.4	12.5	12.2
из него сельскохозяйственное	7.6	7.5	7.7
среднее профессиональное (среднее специальное)	19.1	18.9	19.5
из него сельскохозяйственное	10.0	10.1	9.8
начальное профессиональное (профессионально-техническое)	27.1	25.7	30.3
среднее (полное) общее или основное общее (неполное среднее)	35.5	36.9	32.3
начальное общее или не имеют начального общего образования	6.0	6.1	5.7



ТРУДОВЫЕ РЕСУРСЫ

	Сельскохозяйственные организации (без микропредприятий)	в том числе	
		сельскохозяйственные организации, не относящиеся к субъектам малого предпринимательства	малые предприятия (без микропредприятий)
Распределение численности постоянных работников-женщин, занятых в сельскохозяйственном производстве, по уровню образования, человек:			
высшее профессиональное (высшее)	2236.0	1609.0	627.0
из него сельскохозяйственное	905.0	693.0	212.0
среднее профессиональное (среднее специальное)	3476.0	2450.0	1026.0
из него сельскохозяйственное	1346.0	957.0	389.0
начальное профессиональное (профессионально-техническое)	2250.0	1761.0	489.0
среднее (полное) общее или основное общее (неполное среднее)	4232.0	3368.0	864.0
начальное общее или не имеют начального общего образования	757.0	606.0	151.0
В процентах от общей численности постоянных работников - женщин - соответствующей категории организаций:			
высшее профессиональное (высшее)	17.3	16.4	19.9
из него сельскохозяйственное	7.0	7.1	6.7
среднее профессиональное (среднее специальное)	26.8	25.0	32.5
из него сельскохозяйственное	10.4	9.8	12.3
начальное профессиональное (профессионально-техническое)	17.4	18.0	15.5
среднее (полное) общее или основное общее (неполное среднее)	32.7	34.4	27.4
начальное общее или не имеют начального общего образования	5.8	6.2	4.8

**13. ТРУДОВЫЕ РЕСУРСЫ КРЕСТЬЯНСКИХ (ФЕРМЕРСКИХ) ХОЗЯЙСТВ
И ИНДИВИДУАЛЬНЫХ ПРЕДПРИНИМАТЕЛЕЙ**

(на 1 июля 2016 года)

	Крестьянские (фермерские) хозяйства и индивидуальные предприниматели	в том числе			
		крестьянские (фермерские) хозяйства	из них		индивидуаль- ные предпринима- тели
			юридические лица	главы крестьянских (фермерских) хозяйств	
Среднегодовая численность всех работников хозяйства в 2015 году, человек	14334.0	12786.0	890.0	11896.0	1548.0
из них занятых в сельскохозяйственном производстве	14102.0	12608.0	873.0	11735.0	1494.0
в процентах от общего числа занятых в хозяйстве	98.4	98.6	98.1	98.6	96.5
Численность работников хозяйств на 1 июля 2016 года - всего, человек	16790.0	14910.0	1009.0	13901.0	1880.0
из них занятых в сельскохозяйственном производстве	16600.0	14758.0	999.0	13759.0	1842.0
в том числе:					
члены КФХ (включая главу хозяйства), индивидуальные предприниматели	8077.0	7338.0	449.0	6889.0	739.0
занятые в хозяйстве члены семей глав хозяйств, не зарегистрированные как члены крестьянского (фермерского) хозяйства; помогающие члены семей индивидуальных предпринимателей	1929.0	1644.0	88.0	1556.0	285.0
наемные работники, занятые на постоянной основе	5350.0	4827.0	420.0	4407.0	523.0
временные и сезонные работники	1244.0	949.0	42.0	907.0	295.0
в процентах от общей численности занятых в сельскохозяйственном производстве:					
наемные работники, занятые на постоянной основе	32.2	32.7	42.0	32.0	28.4
временные и сезонные работники	7.5	6.4	4.2	6.6	16.0
В среднем в расчете на одно хозяйство, осуществляющее сельскохозяйственную деятельность, человек					
численность всех работников хозяйства на 1 июля 2016 года	2	2	3	2	3
из них занятых в сельскохозяйственном производстве	2	2	3	2	3
из них:					
наемные работники, занятые на постоянной основе	1	1	1	1	1
временные и сезонные работники	0	0	0	0	0



14. ОСНОВНЫЕ ХАРАКТЕРИСТИКИ РУКОВОДИТЕЛЕЙ СЕЛЬСКОХОЗЯЙСТВЕННЫХ ОРГАНИЗАЦИЙ, ГЛАВ КРЕСТЬЯНСКИХ (ФЕРМЕРСКИХ) ХОЗЯЙСТВ И ИНДИВИДУАЛЬНЫХ ПРЕДПРИНИМАТЕЛЕЙ

(на 1 июля 2016 года; человек)

	Сельскохозяйственные организации (без микропредприятий)	в том числе		Крестьянские (фермерские) хозяйства и индивидуальные предприниматели - всего	в том числе	
		сельскохозяйственные организации, не относящиеся к субъектам малого предпринимательства	малые предприятия (без микропредприятий)		крестьянские (фермерские) хозяйства	индивидуальные предприниматели
Численность руководителей - всего	489.0	203.0	286.0	7168.0	6452.0	716.0
Из общей численности руководителей:						
мужчины	410.0	169.0	241.0	5600.0	5073.0	527.0
в процентах от общей численности руководителей соответствующей категории организаций (хозяйств):	83.8	83.3	84.3	78.1	78.6	73.6
в том числе в возрасте:						
до 29 лет	10.0	162.0	141.0	21.0
29-49 лет	147.0	59.0	88.0	2394.0	2118.0	276.0
50 лет и более	253.0	104.0	149.0	3044.0	2814.0	230.0
женщины	79.0	34.0	45.0	1568.0	1379.0	189.0
в процентах от общей численности руководителей соответствующей категории хозяйств:	16.2	16.7	15.7	21.9	21.4	26.4
в том числе в возрасте:						
до 29 лет	-	50.0	43.0	7.0
29-49 лет	32.0	12.0	20.0	689.0	591.0	98.0
50 лет и более	45.0	20.0	25.0	829.0	745.0	84.0
Общий стаж работы руководителей:						
не имеет стажа работы	-	-	-	12.0
1-4 года	8.0	3.0	5.0	190.0	169.0	21.0
5-10 лет	39.0	24.0	15.0	473.0	387.0	86.0
11-20 лет	77.0	36.0	41.0	1193.0	1025.0	168.0
21-30 лет	121.0	39.0	82.0	2165.0	1956.0	209.0
31 и более лет	244.0	101.0	143.0	3135.0	2905.0	230.0

ТРУДОВЫЕ РЕСУРСЫ

	Сельскохозяйственные организации (без микропредприятий)	в том числе		Крестьянские (фермерские) хозяйства и индивидуальные предприниматели - всего	в том числе	
		сельскохозяйственные организации, не относящиеся к субъектам малого предпринимательства	малые предприятия (без микропредприятий)		крестьянские (фермерские) хозяйства	индивидуальные предприниматели
Стаж работы в сельском хозяйстве:						
не имеет стажа работы	-	-	-	43.0	37.0	6.0
1-4 года	42.0	25.0	17.0	598.0	490.0	108.0
5-10 лет	68.0	29.0	39.0	861.0	691.0	170.0
11-20 лет	94.0	35.0	59.0	1682.0	1480.0	202.0
21-30 лет	117.0	46.0	71.0	1945.0	1819.0	126.0
31 и более лет	168.0	68.0	100.0	2039.0	1935.0	104.0
Стаж работы руководителем данной организации:						
не имеет стажа работы	-	156.0	139.0	17.0
1-4 года	153.0	82.0	71.0	1502.0	1297.0	205.0
5-10 лет	119.0	44.0	75.0	1628.0	1367.0	261.0
11-20 лет	150.0	52.0	98.0	2799.0	2587.0	212.0
21-30 лет	54.0	16.0	38.0	1071.0	1051.0	20.0
31 и более лет	12.0	8.0	4.0	12.0
Распределение численности руководителей по уровню образования:						
высшее профессиональное (высшее)	421.0	188.0	233.0	2102.0	1853.0	249.0
в том числе сельскохозяйственное	244.0	110.0	134.0	1064.0	977.0	87.0
среднее профессиональное (среднее специальное)	53.0	10.0	43.0	2677.0	2413.0	264.0
в том числе сельскохозяйственное	30.0	4.0	26.0	996.0	913.0	83.0
начальное профессиональное (профессионально – техническое)	-	429.0	390.0	39.0
среднее (полное) общее или основное общее	14.0	4.0	10.0	1858.0	1697.0	161.0
начальное общее или не имеет начального общего образования	-	-	-	102.0	99.0	3.0



ТРУДОВЫЕ РЕСУРСЫ

	Сельскохозяйственные организации (без микропредприятий)	в том числе		Крестьянские (фермерские) хозяйства и индивидуальные предприниматели - всего	в том числе	
		сельскохозяйственные организации, не относящиеся к субъектам малого предпринимательства	малые предприятия (без микропредприятий)		крестьянские (фермерские) хозяйства	индивидуальные предприниматели
В процентах от общей численности руководителей соответствующей категории организаций (хозяйств):						
высшее профессиональное (высшее)	86.1	92.6	81.5	29.3	28.7	34.8
в том числе сельскохозяйственное	49.9	54.2	46.9	14.8	15.1	12.2
среднее профессиональное (среднее специальное)	10.8	4.9	15.0	37.3	37.4	36.9
в том числе сельскохозяйственное	6.1	2.0	9.1	13.9	14.2	11.6
начальное профессиональное (профессионально – техническое)	-	6.0	6.0	5.4
среднее (полное) общее или основное общее	2.9	2.0	3.5	25.9	26.3	22.5
начальное общее или не имеет начального общего образования	-	-	-	1.4	1.5	0.4

ТРУДОВЫЕ РЕСУРСЫ

15. ТРУДОВЫЕ РЕСУРСЫ ЛИЧНЫХ ПОДСОБНЫХ И

(на 1 июля 2016 года;

	Личные подсобные и другие индивидуальные хозяйства граждан - всего	личные подсобные
Личные подсобные и другие		
Распределение домохозяйств по числу лиц, постоянно проживающих в них:		
1 человек	181303.0	139886.0
2 человека	217567.0	140314.0
3 - 4 человека	239215.0	142206.0
5 - 6 человек	56187.0	36910.0
7 - 8 человек	6825.0	5056.0
9 - 11 человек	1565.0	1109.0
12 человек и более	274.0	193.0
Итого	702936.0	465674.0
Распределение домохозяйств по числу лиц, занятых в выполнении сельскохозяйственных работ:		
1 человек	198033.0	150731.0
2 человека	279040.0	177413.0
3 - 4 человека	179898.0	110868.0
5 - 6 человек	16051.0	11617.0
7 - 8 человек	1182.0	939.0
9 - 11 человек	221.0	...
12 человек и более	49.0	...
Итого	674474.0	451751.0
Число домохозяйств, привлекавших наемных работников для выполнения сельскохозяйственных работ в 2015 году	22346.0	17862.0
в процентах от числа хозяйств, осуществлявших сельхоздеятельность в I полугодии 2016 года	3.3	3.9
В ТОМ		
хозяйства граждан в		
Распределение домохозяйств по числу лиц, постоянно проживающих в них:		
1 человек	138986.0	138464.0
2 человека	139110.0	...
3 - 4 человека	141027.0	140670.0
5 - 6 человек	36735.0	36607.0
7 - 8 человек	5058.0	...
9 - 11 человек	1114.0	...
12 человек и более	196.0	...
Итого	462226.0	460883.0



ДРУГИХ ИНДИВИДУАЛЬНЫХ ХОЗЯЙСТВ ГРАЖДАН

тысяч хозяйств)

в том числе хозяйства:			Личные подсобные и другие индивидуальные хозяйства граждан в % к итогу
граждан, имеющих земельные участки для индивидуального жилищного строительства ¹⁾	граждан, имеющих земельные участки (садовые, огородные, дачные и другие), не входящих в объединения	граждан, не имеющих земли, но имеющих сельскохозяйственных животных	
индивидуальные хозяйства граждан - всего			
40987.0	-	430.0	25.8
77062.0	31.0
96733.0	34.0
19160.0	-	117.0	8.0
1751.0	-	18.0	1.0
451.0	-	5.0	0.2
77.0	-	4.0	0.0
236221.0	100.0
47157.0	29.4
101493.0	-	134.0	41.4
68826.0	-	204.0	26.7
4404.0	-	30.0	2.4
235.0	-	8.0	0.2
...	-	...	0.0
...	-	-	0.0
222201.0	100.0
4400.0	x
...	...	15.0	x

числе:

сельских поселениях

92.0	-	430.0	30.1
120.0	-	...	30.1
95.0	-	262.0	30.5
11.0	-	117.0	7.9
...	-	...	1.1
...	-	...	0.2
-	-	...	0.0
321.0	-	1022.0	100.0

ТРУДОВЫЕ РЕСУРСЫ

	Личные подсобные и другие индивидуальные хозяйства граждан - всего	личные подсобные
Распределение домохозяйств по числу лиц, занятых в выполнении сельскохозяйственных работ:		
1 человек	149396.0	...
2 человека	175579.0	175371.0
3 - 4 человека	110188.0	109964.0
5 - 6 человек	11584.0	...
7 - 8 человек	946.0	...
9 - 11 человек	155.0	...
12 человек и более	29.0	...
Итого	447877.0	447223.0
Число домохозяйств, привлекавших наемных работников для выполнения сельскохозяйственных работ в 2015 году	17719.0	17646.0
в процентах от числа хозяйств, осуществлявших сельхоздеятельность в I полугодии 2016 года	3.9	3.9
хозяйства граждан в городских с/х		
Распределение домохозяйств по числу лиц, постоянно проживающих в них:		
1 человек	42317.0	1422.0
2 человека	78457.0	...
3 - 4 человека	98188.0	1536.0
5 - 6 человек	19452.0	303.0
7 - 8 человек	1767.0	...
9 - 11 человек	451.0	...
12 человек и более	78.0	...
Итого	240710.0	4791.0
Распределение домохозяйств по числу лиц, занятых в выполнении сельскохозяйственных работ:		
1 человек	48637.0	...
2 человека	103461.0	2042.0
3 - 4 человека	69710.0	904.0
5 - 6 человек	4467.0	...
7 - 8 человек	236.0	...
9 - 11 человек	66.0	-
12 человек и более	20.0	-
Итого	226597.0	4528.0
Число домохозяйств, привлекавших наемных работников для выполнения сельскохозяйственных работ в 2015 году	4627.0	216.0
в процентах от числа хозяйств, осуществлявших сельхоздеятельность в I полугодии 2016 года	2.0	4.8
¹⁾ Хозяйства граждан, имеющие земельные участки площадью 4 и более соток и занимающиеся сельскохозяйственным производством.		



ТРУДОВЫЕ РЕСУРСЫ

в том числе хозяйства:			Личные подсобные и другие индивидуальные хозяйства граждан в % к итогу
граждан, имеющих земельные участки для индивидуального жилищного строительства ¹⁾	граждан, имеющих земельные участки (садовые, огородные, дачные и другие), не входящих в объединения	граждан, не имеющих земли, но имеющих сельскохозяйственных животных	
41.0	-	...	33.4
74.0	-	134.0	39.2
...	-	...	24.6
...	-	...	2.6
-	-	...	0.2
-	-	...	0.0
-	-	-	0.0
146.0	-	508.0	100.0
3.0	-	70.0	x
2.1	-	13.5	x

округах и в городских поселениях

40895.0	-	-	17.6
76942.0	...	-	32.6
96638.0	40.8
19149.0	-	-	8.1
...	-	-	0.7
...	-	-	0.2
...	-	-	0.0
235900.0	100.0
47116.0	...	-	21.5
101419.0	-	-	45.7
...	-	...	30.8
...	-	-	2.0
...	-	-	0.1
...	-	-	0.0
...	-	-	0.0
222055.0	100.0
4397.0	x
...	...	100.0	x

16. ГРУППИРОВКА СЕЛЬСКОХОЗЯЙСТВЕННЫХ

(на 1 июля 2016 года)

	Число сельскохозяйственных организаций		Численность работников		
	Всего, единиц	в процентах от общего числа организаций	Всего, человек	в процентах от общей численности работников	в среднем на одну организацию, человек
Сельскохозяйственные организации, имеющие работников, человек:					
до 15	562.0	53.0	3267.0	6.2	6
16-50	216.0	20.4	6375.0	12.0	30
51-100	138.0	13.0	10098.0	19.1	73
101-250	107.0	10.1	16191.0	30.6	151
251 - 400	24.0	2.3	7313.0	13.8	305
401 - 800	11.0	1.0	5852.0	11.0	532
801 - 1200
свыше 1200
Итого	1061.0	100.0	52961.0	100.0	50



ОРГАНИЗАЦИЙ ПО ЧИСЛЕННОСТИ РАБОТНИКОВ

Посевная площадь сельскохозяйственных культур под урожай 2016 г.		Поголовье сельскохозяйственных животных			
Всего, га	в % от общей посевной площади сельскохозяйственных культур	Крупный рогатый скот		Свины	
		Всего, голов	в % от общего поголовья крупного рогатого скота	Всего, голов	в % от общего поголовья свиней
347056.8	12.0	...	4.6
497770.4	17.1	14238.0	13.2
619301.4	21.3	18399.0	17.1	9423.0	4.5
793135.1	27.3	47970.0	44.5	102001.0	49.1
280148.5	9.6	15640.0	14.5
...	...	6507.0
-	-	-	-	-	-
...	-	-
2903790.7	100.0	107776.0	x	207549.0	x

17. ГРУППИРОВКА КРЕСТЬЯНСКИХ (ФЕРМЕРСКИХ) ХОЗЯЙСТВ И

(на 1 июля 2016 года)

	Число крестьянских (фермерских) хозяйств и индивидуальных		Численность работников		из них наемных занятых на пост
	всего, единиц	в процентах от общего числа хозяйств	всего, человек	в процентах от общей численности работников	всего, человек
Хозяйства, имеющие работников, человек:					
1-2	5481.0	76.5	6498.0	39.1	294.0
3-4	1016.0	14.2	3434.0	20.6	1066.0
5-6	308.0	4.3	1656.0	10.0	724.0
7-10	178.0	2.5	1446.0	8.7	791.0
11-15	100.0	1.4	1284.0	7.7	817.0
16-30	68.0	0.9	1421.0	8.5	915.0
31 -60	13.0	0.2	458.0	2.8	315.0
61-100
свыше 100
151-250					
свыше 250					
Итого	7168.0	100.0	16640.0	100.0	5347.0



ИНДИВИДУАЛЬНЫХ ПРЕДПРИНИМАТЕЛЕЙ ПО ЧИСЛЕННОСТИ РАБОТНИКОВ

их работников, годовой основе	Посевная площадь сельскохозяйственных культур под урожай 2016 г.		Поголовье сельскохозяйственных животных			
	всего, га	в % от общей посевной площади сельскохозяйс твенных культур	Крупный рогатый скот		Свины	
			всего, голов	в % от общего поголовья крупного рогатого скота	всего, голов	в % от общего поголовья свиней
5.5	579439.3	40.2	51252.0	56.0	4314.0	32.2
19.9	271715.7	18.9	20697.0	22.6	1070.0	8.0
13.5	143410.0	9.9	5538.0	6.0	477.0	3.6
14.8	150949.6	10.5	4414.0	4.8	200.0	1.5
15.3	128425.2	8.9	4681.0	5.1	2243.0	16.8
17.1	102577.0	7.1	3346.0	3.7	5085.0	38.0
5.9	29688.6	2.1	1637.0	1.8	-	-
...	-	-	-	-
...	-	-	-	-
100.0	1441426.1	100.0	91565.0	x	13389.0	x



ЗЕМЕЛЬНЫЕ РЕСУРСЫ

18. ПЛОЩАДЬ ЗЕМЕЛЬ В

(на 1 июля 2016 года;

	Общая площадь земли	из нее сельскохозяйс- твенные угодья	в том числе		
			пашня	сенокосы	пастбища
Хозяйства всех категорий - всего	8059512.3	7617191.2	5792861.5	198410.7	1564080.5
в том числе:					
сельскохозяйственные организации	5026927.2	4659382.7	3741769.6	54489.9	848083.1
крестьянские (фермерские) хозяйства и индивидуальные предприниматели	2575490.1	2556990.6	1929633.6	81599.2	542269.1
хозяйства населения	457095.1	400817.8	121458.3	62321.5	173728.3



ХОЗЯЙСТВАХ ВСЕХ КАТЕГОРИЙ

гектаров)

многолетние насаждения	залежь	Из общей площади сельскохозяйственных угодий фактически используются	Мелиорированные земли			
			орошаемые сельскохозяйственные угодья	из них с фактически действующей оросительной системой	осушаемые сельскохозяйственные угодья	из них с фактически действующей осушительной сетью
27751.3	34087.2	7565522.9	145291.5	76991.7	52.9	...
13851.3	1188.8	4642501.0	122950.9	72321.8	-	-
1798.3	1690.5	2553412.1	22340.6	4669.9	52.9	...
12101.7	31208.0	369609.9	x	x	x	x

19. ПЛОЩАДЬ ЗЕМЕЛЬ СЕЛЬСКОХОЗЯЙСТВЕННЫХ ОРГАНИЗАЦИЙ

(на 1 июля 2016 года; гектаров)

	Сельско- хозяйственные организации - всего	в том числе				Подсобные сельско- хозяйственные предприятия несельско- хозяйственных организаций
		сельско- хозяйственные организации, не относящиеся к субъектам малого предприни- мательства	малые предприятия - всего	из них		
				малые предприятия (без микропред- приятий)	микропред- приятия	
Общая площадь земли организаций	5026927.2	2524456.3	2257790.2	1579139.7	678650.5	244680.7
из нее сельскохозяйственные угодья	4659382.7	2361748.8	2139032.0	1496426.1	642605.9	158601.9
удельный вес сельхозугодий в общей площади земли	92.7	93.6	94.7	94.8	94.7	64.8
в том числе:						
пашня	3741769.6	1874408.9	1748273.3	1227992.4	520281.0	119087.4
в том числе занято под: пары (включая сидеральные)	683331.2	285333.4	362412.5	246562.5	115850.1	35585.3
производство дернины рулонной (газон рулонный)	...	-	-	-
сенокосы	54489.9	16124.4	33789.7	25382.3	8407.4	4575.9
пастбища	848083.1	465918.5	349192.5	238091.7	111100.8	32972.2
многолетние насаждения	13851.3	4988.0	6943.8	4127.5	2816.3	1919.5
залежь	1188.8	...	832.7
из общей площади сельскохозяйственных угодий	4642501.0	2360762.4	2124667.6	1495147.5	629520.1	157070.9
удельный вес фактически используемых сельхозугодий в общей площади сельскохозяйственных угодий	99.6	100.0	99.3	99.9	98.0	99.0
из общей площади сельскохозяйственных угодий:						
орошаемые сельскохозяйственные угодья	122950.9	61215.5	56850.6	40590.7	16259.9	4884.9
из них с фактически действующей оросительной системой	72321.8	47275.3	23521.5	19624.1	3897.4	1525.1
осушаемые сельскохозяйственные угодья	-	-	-	-	-	-
из них с фактически действующей осушительной сетью	-	-	-	-	-	-



**20. ПЛОЩАДЬ ЗЕМЕЛЬ КРЕСТЬЯНСКИХ (ФЕРМЕРСКИХ) ХОЗЯЙСТВ
И ИНДИВИДУАЛЬНЫХ ПРЕДПРИНИМАТЕЛЕЙ**

(на 1 июля 2016 года; гектаров)

	Крестьянские (фермерские) хозяйства и индивидуальные предприниматели	крестьянские (фермерские) хозяйства	в том числе		индивидуальные предприниматели
			из них		
			юридические лица	главы крестьянских (фермерских) хозяйств	
Общая площадь земли хозяйств	2575490.1	2379552.6	169552.0	2210000.6	195937.5
из нее сельскохозяйственные угодья	2556990.6	2362716.9	168377.2	2194339.7	194273.8
удельный вес сельхозугодий в общей площади земли	99.3	99.3	99.3	99.3	99.2
в том числе:					
пашня	1929633.6	1781575.0	143398.9	1638176.1	148058.6
в том числе занято под: пары (включая сидеральные)	475139.4	431746.8	28765.9	402980.9	43392.5
производство дернины рулонной (газон рулонный)	2285.4	2250.7	34.7
сенокосы	81599.2	71064.4	2314.2	68750.2	10534.8
пастбища	542269.1	507599.9	22521.1	485078.8	34669.2
многолетние насаждения	1798.3	1419.0	379.3
залежь	1690.5	1058.6	60.3	998.3	631.9
из общей площади сельскохозяйственных угодий фактически используются	2553412.1	2361570.4	168286.9	2193283.5	191841.7
удельный вес фактически используемых сельхозугодий в общей площади сельхозугодий	99.9	100.0	99.9	100.0	98.7
из общей площади сельскохозяйственных угодий:					
орошаемые сельскохозяйственные угодья	22340.6	19842.4	2999.1	16843.3	2498.1
из них с фактически действующей оросительной системой	4669.9	3784.2	167.8	3616.4	885.7
осушаемые сельскохозяйственные угодья	52.9	52.9	-	52.9	-
из них с фактически действующей осушительной сетью	-	...	-

ЗЕМЕЛЬНЫЕ РЕСУРСЫ

**21. ПЛОЩАДЬ ЗЕМЕЛЬ ЛИЧНЫХ ПОДСОБНЫХ И ДРУГИХ
ИНДИВИДУАЛЬНЫХ ХОЗЯЙСТВ ГРАЖДАН**

(на 1 июля 2016 года; гектаров)

	Общая земельная площадь	из нее сельскохозяйственные угодья	в том числе				
			пашня	сенокосы	пастбища	многолетние насаждения	залежь
Личные подсобные и другие индивидуальные хозяйства граждан - всего							
Хозяйства - всего	435612.3	394510.6	118553.1	62321.5	173728.3	8738.6	31169.0
в том числе:							
личных подсобных	414496.5	382184.5	114165.2	62202.4	171824.5	6022.0	27970.3
граждан, имеющих земельные участки для индивидуального жилищного строительства ¹⁾	4387.8	119.1	...	2716.6	3198.8
граждан, имеющих земельные участки (садовые, огородные, дачные и другие), не входящих в объединения	-	-	...	-	-
Хозяйства с заброшенными земельными участками (пустующими домами)	12545.7	x	x	x	x	x	x
			в том числе:				
хозяйства граждан в сельских поселениях							
Хозяйства - всего	413614.0	381581.8	113977.6	62159.4	171649.9	5975.4	27819.5
в том числе:							
личных подсобных	113963.8	62158.7	...	5974.4	27805.5
граждан, имеющих земельные участки для индивидуального жилищного строительства ¹⁾	13.8	0.7	...	1.1	14.0
граждан, имеющих земельные участки (садовые, огородные, дачные и другие), не входящих в объединения	-	-	-	-	-	-	-
Хозяйства с заброшенными земельными участками (пустующими домами)	11910.8	x	x	x	x	x	x
хозяйства граждан в городских округах и в городских поселениях							
Хозяйства - всего	21998.2	12928.8	4575.5	162.2	2078.4	2763.2	3349.6
в том числе:							
личных подсобных	201.4	43.7	...	47.6	164.8
граждан, имеющих земельные участки для индивидуального жилищного строительства ¹⁾	20552.5	11771.9	4374.1	118.5	1379.0	2715.6	3184.8
граждан, имеющих земельные участки (садовые, огородные, дачные и другие), не входящих в объединения	-	-	...	-	-
Хозяйства с заброшенными земельными участками (пустующими домами)	634.9	x	x	x	x	x	x

¹⁾ Хозяйства граждан, имеющие земельные участки площадью 4 и более соток и занимающиеся сельскохозяйственным производством.



22. ПЛОЩАДЬ ЗЕМЕЛЬ НЕКОММЕРЧЕСКИХ ОБЪЕДИНЕНИЙ ГРАЖДАН

(на 1 июля 2016 года; гектаров)

	Некоммерческие объединения граждан - всего	в том числе		
		садоводческие	огороднические	дачные
Общая площадь земель объединений граждан	21482.8	18534.9	-	2948.0
из нее: сельскохозяйственные угодья	6307.3	5339.5	-	967.8
в том числе:				
пашня	2905.2	2581.0	-	324.2
многолетние насаждения	3363.1	2719.5	-	643.6
залежь	38.9	38.9	-	-
Из общей площади земель объединений земли в пользовании граждан - членов объединений	18120.2	15536.4	-	2583.8
Средний размер земельных участков в пользовании граждан - членов объединений, га	0.066	0.068	-	0.060

23. СТРУКТУРА СЕЛЬСКОХОЗЯЙСТВЕННЫХ

(на 1 июля 2016 года; в процентах от площади сельскохозяйственных

	Сельско- хозяйственные угодия	в том числе		
		Пашня	Сенокосы	Пастбища
Хозяйства всех категорий - всего	100.0	100.0	100.0	100.0
в том числе: сельскохозяйственные организации	61.2	64.6	27.5	54.2
из них: сельскохозяйственные орга-низации, не относящиеся к субъектам малого предпринимательства	31.0	32.4	8.1	29.8
малые предприятия	28.1	30.2	17.0	22.3
подсобные сельскохозяйственные предприятия несельскохозяйственных организаций	2.1	2.1	2.3	2.1
крестьянские (фермерские) хозяйства и индивидуальные предприниматели	33.6	33.3	41.1	34.7
из них: крестьянские (фермерские) хозяйства	31.0	30.8	35.8	32.5
индивидуальные предпри- ниматели	2.6	2.6	5.3	2.2
хозяйства населения	5.3	2.1	31.4	11.1



УГОДИЙ ПО КАТЕГОРИЯМ ХОЗЯЙСТВ

угодий соответствующего вида в хозяйствах всех категорий)

Многолетние насаждения	Залежь	Из общей площади сельскохозяйственных угодий фактически используются	Мелиорированные земли			
			орошаемые сельскохозяйственные угодья	из них с фактически действующей оросительной системой	осушаемые сельскохозяйственные угодья	из них с фактически действующей осушительной сетью
100.0	100.0	100.0	100.0	100.0	100.0	...
49.9	3.5	61.4	84.6	93.9	-	-
18.0	0.9	31.2	42.1	61.4	-	-
25.0	2.4	28.1	39.1	30.6	-	-
6.9	...	2.1	3.4	2.0	-	-
6.5	5.0	33.8	15.4	6.1	100.0	...
5.1	3.1	31.2	13.7	4.9	100.0	...
1.4	1.9	2.5	1.7	1.2	-	-
43.6	91.6	4.9	x	x	x	x

24. СТРУКТУРА СЕЛЬСКОХОЗЯЙСТВЕННЫХ

(на 1 июля 2016 года; в процентах от общей площади сельскохозяйственных

	Сельскохозяйственные угодья	в том числе		
		Пашня	Сенокосы	Пастбища
Хозяйства всех категорий - всего	100.0	76.0	2.6	20.5
в том числе:				
сельскохозяйственные организации	100	80.3	1.2	18.2
из них: сельскохозяйственные организации, не относящиеся к субъектам малого предпринимательства	100.0	79.4	0.7	19.7
малые предприятия	100.0	81.7	1.6	16.3
подсобные сельскохозяйственные предприятия несельскохозяйственных организаций	100.0	75.1	2.9	20.8
крестьянские (фермерские) хозяйства и индивидуальные предприниматели	100.0	75.5	3.2	21.2
из них: крестьянские (фермерские) хозяйства	100.0	75.4	3.0	21.5
индивидуальные предприниматели	100.0	76.2	5.4	17.8
хозяйства населения	100.0	30.3	15.5	43.3



УГОДИЙ В ХОЗЯЙСТВАХ ВСЕХ КАТЕГОРИЙ

угодий соответствующей категории хозяйств)

Многолетние насаждения	Залежь	Из общей площади сельскохозяйственных угодий фактически используются	Мелиорированные земли			
			орошаемые сельскохозяйственные угодья	из них с фактически действующей оросительной системой	осушаемые сельскохозяйственные угодья	из них с фактически действующей осушительной сетью
0.4	0.4	99.3	1.9	1.0	0.0	...
0.3	0.0	99.6	2.6	1.6	-	-
0.2	0.0	100.0	2.6	2.0	-	-
0.3	...	99.3	2.7	1.1	-	-
1.2	...	99.0	3.1	1.0	-	-
0.1	0.1	99.9	0.9	0.2	0.0	...
0.1	0.0	100.0	0.8	0.2	0.0	...
0.2	0.3	98.7	1.3	0.5	-	-
3.0	7.8	92.2	x	x	x	x

25. СТРУКТУРА СЕЛЬСКОХОЗЯЙСТВЕННЫХ УГОДИЙ В ЛИЧНЫХ ПОДСОБНЫХ И ДРУГИХ ИНДИВИДУАЛЬНЫХ ХОЗЯЙСТВАХ ГРАЖДАН

(на 1 июля 2016 года; в процентах от общей площади сельскохозяйственных угодий)

	Сельско-хозяйственные угодия	в том числе				
		Пашня	Сенокосы	Пастбища	Многолетние насаждения	Залежь
Личные подсобные и другие индивидуальные хозяйства граждан						
Хозяйства - всего	100.0	30.1	15.8	44.0	2.2	7.9
в том числе:						
личные подсобные	...	29.9	16.3	45.0	1.6	7.3
граждан, имеющих земельные участки для индивидуального жилищного строительства ¹⁾	100.0	37.2	1.0	...	23.0	27.1
граждан, имеющих земельные участки (садовые, огородные, дачные и другие), не входящих в объединения	...	-	-	...	-	-

в том числе:

хозяйства граждан в сельских поселениях						
Хозяйства - всего	100.0	29.9	16.3	45.0	1.6	7.3
в том числе:						
личные подсобные	100	29.9	16.3	45.0	1.6	7.3
граждан, имеющих земельные участки для индивидуального жилищного строительства ¹⁾	100.0	45.7	2.3	2.0	3.5	46.5
граждан, имеющих земельные участки (садовые, огородные, дачные и другие), не входящих в объединения	100.0	-	-	-	-	-
хозяйства граждан в городских округах и в городских поселениях						
Хозяйства - всего	100.0	35.4	1.3	16.1	21.4	25.9
в том числе:						
личные подсобные	...	31.8	6.9	27.7	7.5	26.0
граждан, имеющих земельные участки для индивидуального жилищного строительства ¹⁾	100.0	37.2	1.0	...	23.1	27.1
граждан, имеющих земельные участки (садовые, огородные, дачные и другие), не входящих в объединения	...	-	-	...	-	-

¹⁾ Хозяйства граждан, имеющие земельные участки площадью 4 и более соток и занимающиеся сельскохозяйственным производством.



ЗЕМЕЛЬНЫЕ РЕСУРСЫ

26. СТРУКТУРА ОБЩЕЙ ЗЕМЕЛЬНОЙ ПЛОЩАДИ ПО ВИДАМ ИСПОЛЬЗОВАНИЯ В ЛИЧНЫХ ПОДСОБНЫХ И ДРУГИХ ИНДИВИДУАЛЬНЫХ ХОЗЯЙСТВАХ ГРАЖДАН

(на 1 июля 2016 года; в процентах от общей земельной площади)

	Из общей земельной площади занято под:					Неиспользуемая земля
	постройки, сооружения, дорожки	газоны, цветы и декоративные насаждения	площадь посевов сельскохозяйственных культур	сенокосы и пастбища	многолетние насаждения	
Личные подсобные и другие индивидуальные хозяйства граждан - всего						
Хозяйства граждан	8.2	1.2	18.6	54.2	2.0	7.2
в том числе:						
личные подсобные	6.8	1.0	18.6	56.5	1.5	6.7
граждан, имеющих земельные участки для индивидуального жилищного строительства ¹⁾	37.5	5.2	19.2	...	13.2	15.5
граждан, имеющих земельные участки (садовые, огородные, дачные и другие), не входящих в объединения	-	-	-	...	-	-

в том числе:

хозяйства граждан в сельских поселениях						
Хозяйства граждан	6.8	1.0	18.6	56.5	1.4	6.7
в том числе:						
личные подсобные	6.8	1.0	18.6	56.5	1.4	6.7
граждан, имеющих земельные участки для индивидуального жилищного строительства ¹⁾	22.1	1.1	34.9	3.3	2.7	35.7
граждан, имеющих земельные участки (садовые, огородные, дачные и другие), не входящих в объединения	-	-	-	-	-	-

	Из общей земельной площади занято под:					Неиспользуемая земля
	постройки, сооружения, дорожки	газоны, цветы и декоративные насаждения	площадь посевов сельскохозяйственных культур	сенокосы и пастбища	многолетние насаждения	
хозяйства граждан в городских округах и в городских поселениях						
Хозяйства граждан	36.1	5.1	18.4	10.2	12.6	15.2
в том числе:						
личные подсобные	26.2	5.1	13.0	23.8	5.2	17.9
граждан, имеющих земельные участки для индивидуального жилищного строительства ¹⁾	37.5	5.2	19.2	...	13.2	15.5
граждан, имеющих земельные участки (садовые, огородные, дачные и другие), не входящих в объединения	-	-	-	...	-	-

¹⁾ Хозяйства граждан, имеющие земельные участки площадью 4 и более соток и занимающиеся сельскохозяйственным производством.



ЗЕМЕЛЬНЫЕ РЕСУРСЫ

27. СТРУКТУРА ПЛОЩАДИ ЗЕМЕЛЬНЫХ УЧАСТКОВ ГРАЖДАН ПО ВИДАМ ИСПОЛЬЗОВАНИЯ В НЕКОММЕРЧЕСКИХ ОБЪЕДИНЕНИЯХ¹⁾

(на 1 июля 2016 года; в процентах от общей земельной площади участков граждан)

	Из общей площади земельных участков занято под:				Неиспользуемая площадь
	постройки, сооружения, дорожки	газоны и декоративные насаждения	посевы сельскохозяйственных культур	многолетние насаждения	
Земли в пользовании граждан-членов объединений - всего	29.0	16.5	25.1	29.0	0.3
из них: садоводческих	26.5	15.8	27.9	29.4	0.4
огороднических	-	-	-	-	-
дачных	39.0	19.4	13.9	27.7	-

¹⁾ По освоенным земельным участкам.

28. ГРУППИРОВКА СЕЛЬСКОХОЗЯЙСТВЕННЫХ ОРГАНИЗАЦИЙ

(на 1 июля 2016 года)

	Число сельскохозяйственных организаций			Общая площадь земли		
	всего, тыс. единиц	в процентах		всего, га	в процентах от общей площади земли	в среднем на одну организацию, га
		от общего числа организаций	от числа организаций, имеющих землю			
Сельскохозяйственные организации:						
имеющие земельную площадь, га:						
до 4,1	44.0	3.1	3.2	50.9	0.0	1.2
4,1 - 10	17.0	1.2	1.3	130.1	0.0	7.7
10,1 - 20	24.0	1.7	1.8	367.1	0.0	15.3
20,1 - 50	42.0	2.9	3.1	1537.1	0.0	36.6
50,1 - 100	73.0	5.1	5.4	5433.7	0.1	74.4
100,1 - 200	81.0	5.6	6.0	11967.8	0.2	147.8
200,1 - 500	188.0	13.1	13.9	65147.4	1.3	346.5
500,1 - 1500	275.0	19.1	20.3	255384.2	5.0	928.7
1500,1 - 3000	208.0	14.5	15.4	443946.6	8.8	2134.4
3000,1 - 4000	70.0	4.9	5.2	242624.8	4.8	3466.1
4000,1 - 6000	88.0	6.1	6.5	434387.0	8.6	4936.2
6000,1 - 10000	107.0	7.4	7.9	819738.6	16.2	7661.1
10000,1 - 40000	127.0	8.8	9.4	2080712.7	41.1	16383.6
свыше 40000	10.0	0.7	0.7	699539.7	13.8	69954.0
всего	1354.0	94.1	100.0	5060967.5	100.0	3737.8
не имеющие земельной площади	85.0	5.9	х	х	х	х
Итого	1439.0	100.0	х	5060967.5	100.0	3517.0



ЗЕМЕЛЬНЫЕ РЕСУРСЫ

ПО РАЗМЕРУ ЗЕМЕЛЬНОЙ ПЛОЩАДИ

Площадь сельхозугодий		Удобренная площадь			
всего, га	в среднем на одну организацию, га	минеральными удобрениями, га	удельный вес площади сельхозугодий, удобренной минеральными удобрениями, процентов	органическими удобрениями, га	удельный вес площади сельхозугодий, удобренной органическими удобрениями, процентов
15.7	0.4
102.4	6.0	-	-
258.4	10.8	33.3	12.9	-	-
1350.1	32.1	336.6	24.9	-	-
4520.8	61.9	1262.7	27.9
11597.8	143.2	3035.5	26.2	-	-
61914.9	329.3	21260.8	34.3	1439.2	2.3
240910.2	876.0	96615.2	40.1	8177.4	3.4
428346.2	2059.4	192880.2	45.0	26576.3	6.2
230481.2	3292.6	98900.3	42.9	3860.0	1.7
416529.8	4733.3	189230.8	45.4	13414.9	3.2
774972.3	7242.7	368338.9	47.5	42317.2	5.5
1864965.6	14684.8	815189.9	43.7	59522.0	3.2
662939.8	66294.0	209545.6	31.6
4698905.0	3470.4	1996640.4	42.5	195364.6	4.2
x	x	x	x	x	x
4698905.0	3265.4	1996640.4	42.5	195364.6	4.2

29. ГРУППИРОВКА КРЕСТЬЯНСКИХ (ФЕРМЕРСКИХ) ХОЗЯЙСТВ И
 (на 1 июля 2016 года)

	Число крестьянских (фермерских) хозяйств и индивидуальных предпринимателей			Общая площадь земли		
	всего, единиц	в процентах		всего, га	в процентах от общей площади земли	в среднем на одно хозяйство, га
		от общего числа хозяйств	от числа хозяйств, имеющих землю			
Хозяйства:						
имеющие земельную площадь, га:						
до 4,1	278.0	3.4	3.7	400.0	0.0	1.4
4,1 - 10	204.0	2.5	2.7	1553.5	0.1	7.6
10,1 - 20	358.0	4.4	4.8	5601.0	0.2	15.6
20,1 - 50	1124.0	13.7	15.0	39824.6	1.5	35.4
50,1 - 100	1363.0	16.7	18.2	100379.1	3.9	73.6
100,1 - 200	1380.0	16.9	18.4	200317.6	7.8	145.2
200,1 - 500	1545.0	18.9	20.6	490423.5	19.1	317.4
500,1 - 1500	943.0	11.5	12.6	799160.5	31.0	847.5
1500,1 - 3000	220.0	2.7	2.9	438509.9	17.0	1993.2
3000,1 - 4000	50.0	0.6	0.7	171587.9	6.7	3431.8
4000,1 - 6000	28.0	0.3	0.4	137800.5	5.4	4921.4
свыше 6000	15.0	0.2	0.2	188599.2	7.3	12573.3
всего	7508.0	91.7	100.0	2574157.2	100.0	342.9
не имеющие земельной площади	678.0	8.3	х	х	х	х
Итого	8186.0	100.0	х	2574157.2	100.0	314.5



ИНДИВИДУАЛЬНЫХ ПРЕДПРИНИМАТЕЛЕЙ ПО РАЗМЕРУ ЗЕМЕЛЬНОЙ ПЛОЩАДИ

Площадь сельхозугодий		Удобренная площадь			
всего, га	в среднем на одно хозяйство, га	минеральными удобрениями, га	удельный вес площади сельхозугодий, удобренной минеральными удобрениями, процентов	органическими удобрениями, га	удельный вес площади сельхозугодий, удобренной органическими удобрениями, процентов
355.5	1.3	75.8	21.3	35.8	10.1
1490.0	7.3	524.8	35.2	41.3	2.8
5526.4	15.4	2145.6	38.8	214.9	3.9
39406.7	35.1	18783.1	47.7	595.1	1.5
99453.9	73.0	45332.0	45.6	1433.0	1.4
198895.0	144.1	87469.0	44.0	3228.8	1.6
486996.2	315.2	194972.3	40.0	9244.9	1.9
794614.0	842.6	267359.3	33.6	13733.8	1.7
437080.0	1986.7	140998.9	32.3	13920.2	3.2
167818.3	3356.4	69267.1	41.3
136974.9	4892.0	45938.9	33.5	-	-
187047.0	12469.8	42756.8	22.9
2555657.7	340.4	915623.5	35.8	50028.8	2.0
x	x	x	x	x	x
2555657.7	312.2	915623.5	35.8	50028.8	2.0

30. ГРУППИРОВКА ЛИЧНЫХ ПОДСОБНЫХ ХОЗЯЙСТВ

(на 1 июля 2016 года)

	Число хозяйств		Общая площадь земли		
	всего, единиц	в процентах от общего числа хозяйств	всего, га	в процентах от общей площади земли хозяйств	в среднем на одно хозяйство, га
Хозяйства, имеющие земельную площадь, га:					
до 0,06	43948.0	8.0	1548.6	0.4	0.04
0,06 - 0,10	144545.0	26.5	11587.5	2.8	0.08
0,11 - 0,15	112807.0	20.7	14764.3	3.6	0.13
0,16 - 0,20	68104.0	12.5	12159.7	2.9	0.18
0,21 - 0,25	43039.0	7.9	9908.3	2.4	0.23
0,26 - 0,30	33002.0	6.0	9286.7	2.2	0.28
0,31 - 0,35	20614.0	3.8	6780.1	1.6	0.33
0,36 - 0,40	16932.0	3.1	6446.1	1.6	0.38
0,41 - 0,50	21630.0	4.0	9932.8	2.4	0.46
0,51 - 1,00	32480.0	5.9	24186.4	5.8	0.74
1,01 - 3,00	3125.0	0.6	5072.1	1.2	1.62
3,01 - 5,00	708.0	0.1	2694.2	0.6	3.81
5,01 - 10,00	1247.0	0.2	8849.1	2.1	7.10
10,01 - 20,00	1337.0	0.2	19086.3	4.6	14.28
свыше 20,00	2444.0	0.4	272194.3	65.7	111.37
Итого	545962.0	100.0	414496.5	100.0	0.76



ЗЕМЕЛЬНЫЕ РЕСУРСЫ

ПО РАЗМЕРУ ЗЕМЕЛЬНОЙ ПЛОЩАДИ

Находится в пользовании или владении граждан				Из общей площади земли занято			
приусадебные и полевые участки		земельные доли		под посевы сельскохозяйственных культур		под сенокосы и пастбища	
общая площадь, га	средний размер участков, га	общая площадь, га	средний размер, га	всего, га	в процентах от общей площади земли	всего, га	в процентах от общей площади земли
3193.4	0.07	108558.7	2.47	220.0	14.2	12.9	0.8
17051.4	0.12	530794.6	3.67	2341.0	20.2	191.7	1.7
18368.2	0.16	580527.8	5.15	3594.3	24.3	406.6	2.8
14604.1	0.21	790292.8	11.60	3479.7	28.6	510.1	4.2
11188.4	0.26	707324.5	16.43	3155.0	31.8	601.0	6.1
11321.0	0.34	637696.0	19.32	3196.5	34.4	706.1	7.6
7599.7	0.37	477365.9	23.16	2505.1	36.9	620.4	9.1
8490.8	0.50	288260.6	17.02	2447.2	38.0	683.5	10.6
11020.2	0.51	481476.4	22.26	3876.3	39.0	1283.4	12.9
27173.3	0.84	930420.4	28.65	12371.8	51.2	3428.6	14.2
3707.6	1.19	34762.7	11.12	2784.2	54.9	1134.8	22.4
742.2	1.05	9434.9	13.33	794.3	29.5	1499.4	55.7
2193.2	1.76	22911.4	18.37	2117.1	23.9	5246.6	59.3
3731.4	2.79	26411.9	19.75	4106.6	21.5	11318.7	59.3
71704.3	29.34	156148.8	63.89	30030.3	11.0	206383.2	75.8
212089.3	0.39	5782387.4	10.59	77019.4	18.6	234026.9	56.5

31. ГРУППИРОВКА НЕКОММЕРЧЕСКИХ ОБЪЕДИНЕНИЙ ГРАЖДАН

(на 1 июля 2016 года)

	Садоводческие объединения			
	число объединений, единиц	в процентах от общего числа объединений	общая площадь земли объединений, га	в процентах от общей площади земли объединений
Объединения, имеющие земельную площадь, га:				
до 1,0	16.0	2.1	9.4	0.1
1,1 - 5,0	153.0	20.1	490.9	2.6
5,1 - 10,0	183.0	24.0	1360.8	7.3
10,1 - 20,0	150.0	19.7	2121.3	11.4
20,1 - 50,0	174.0	22.8	5483.4	29.6
50,1 - 100,0	54.0	7.1	3869.9	20.9
100,1 - 200,0	28.0	3.7	3697.4	19.9
200,1 - 300,0	-	-	-	-
300,1 - 500,0	4.0	0.5	1501.8	8.1
свыше 500	-	-	-	-
Итого:	762.0	100.0	18534.9	100.0



ПО РАЗМЕРУ ЗЕМЕЛЬНОЙ ПЛОЩАДИ

Огороднические объединения				Дачные объединения			
число объединений, единиц	в процентах от общего числа объединений	общая площадь земли объединений, га	в процентах от общей площади земли объединений	число объединений, единиц	в процентах от общего числа объединений	общая площадь земли объединений, га	в процентах от общей площади земли объединений
-	-	-	-	3.0	1.9	2.4	0.1
-	-	-	-	33.0	21.4	114.7	3.9
-	-	-	-	32.0	20.8	235.3	8.0
-	-	-	-	37.0	24.0	536.3	18.2
-	-	-	-	36.0	23.4	1016.6	34.5
-	-	-	-	12.0	7.8	884.7	30.0
-	-	-	-
-	-	-	-	-	-	-	-
-	-	-	-	-	-	-	-
-	-	-	-	-	-	-	-
-	-	-	-	154.0	100.0	2948.0	100.0



**ПЛОЩАДИ
СЕЛЬСКОХОЗЯЙСТВЕННЫХ
КУЛЬТУР И МНОГОЛЕТНИХ
НАСАЖДЕНИЙ**

ПЛОЩАДИ СЕЛЬСКОХОЗЯЙСТВЕННЫХ КУЛЬТУР
И МНОГОЛЕТНИХ НАСАЖДЕНИЙ

**32. ПОСЕВНЫЕ ПЛОЩАДИ СЕЛЬСКОХОЗЯЙСТВЕННЫХ КУЛЬТУР ПОД УРОЖАЙ 2016 ГОДА
В ХОЗЯЙСТВАХ ВСЕХ КАТЕГОРИЙ**

(гектаров)

	Хозяйства всех категорий - всего	в том числе		
		сельскохозяйственные организации	крестьянские (фермерские) хозяйства и индивидуальные предприниматели	хозяйства населения
Посевная площадь под урожай 2016 г. - всего	4488653.2	2965115.5	1439613.4	83924.3
Зерновые и зернобобовые культуры - всего	3271040.5	2157546.2	1083858.5	29635.8
в том числе:				
озимые	2349330.1	1582529.0	753141.9	13659.2
яровые	921710.5	575017.2	330716.7	15976.6
пшеница - всего	2316999.7	1559543.1	743817.3	13639.3
озимая	2297981.4
яровая	19018.3	-
пшеница твердая - всего	107200.2	99284.7	7915.5	x
озимая	103249.0	96808.7	6440.3	x
яровая	3951.2	2476.0	1475.2	x
рожь - всего	4663.6	3299.0	1344.7	19.9
озимая
яровая	-	-	-	-
ячмень - всего	443408.8	232372.1	198844.3	12192.4
озимый	38999.3	26272.3	12727.0	-
яровой	404409.4	206099.8	186117.3	12192.4
ячмень пивоваренный	-	x
овес	14581.5	8574.5
кукуруза на зерно	215814.4	139456.0	72737.5	3620.9
просо	100969.5	69570.1	31335.0	64.4
гречиха	...	2197.0	...	-
рис	13676.1	-
сорго на зерно	38570.2	29243.4
тритикале - всего	7806.7	6029.2	1777.5	-
озимая	-
яровая	-
зернобобовые культуры - всего	112251.0	93641.7	18564.5	44.8
в том числе:				
горох	82126.9	69359.6	12723.0	44.3
фасоль	...	-	-	...
чечевица	497.0	-
бобы кормовые на зерно	-	-	-	-
вика и виковая смесь на зерно	-	-	-	-
люпин кормовой (сладкий) на зерно	-	-
люпин горький на зерно	-	-	-	-
нут	26624.9	21670.3
прочие зернобобовые (чина, маш, сераделла и другие)	2748.9	1988.8



ПЛОЩАДИ СЕЛЬСКОХОЗЯЙСТВЕННЫХ КУЛЬТУР
И МНОГОЛЕТНИХ НАСАЖДЕНИЙ

	Хозяйства всех категорий - всего	в том числе		
		сельскохозяйственные организации	крестьянские (фермерские) хозяйства и индивидуальные предприниматели	хозяйства населения
Технические культуры - всего	934890.3	659908.9	271432.4	3549.0
в том числе:				
лен-долгунец	-	-	-	-
конопля среднерусская	-	-	-	-
конопля южная	-	-	-	-
сахарная свекла	18379.9	12858.1	5521.8	-
семенники сахарной свеклы и маточники	-	-	-	-
масличные культуры - всего	903451.7	638377.4	261525.9	3548.4
в том числе:				
подсолнечник на зерно	578290.4	396441.2	178322.8	3526.5
лен-кудряш	127991.8	97131.6
клещевина	-	-	-	-
соя	9462.3	8138.3	1324.0	-
рапс-всего	3560.6	-
озимый	3049.6	-
яровой	511.0	-
горчица	8895.9	8569.0
рыжик	34788.1	31158.1	3630.0	-
кунжут	-	-	-	-
сафлор	139856.6	93024.1	46832.5	-
мак масличный	-	-	-	-
прочие масличные культуры (сурепица, перилла, ляллеманция и др.)	606.0	-
эфирно-масличные культуры (посева текущего года и прошлых лет)	12962.3	8577.4	4384.7	0.3
лекарственные культуры	0.1	-	-	0.1
табак	0.2	-	-	0.2
махорка	...	-	-	...
цикорий	-	-	-	-
прочие технические культуры (канатник, чуфа, люфа, ворсянка, фацелия и др.)	-	-
Картофель	16522.6	2952.8	1820.3	11749.5
Овощные и бахчевые культуры – всего ¹⁾	33828.1	4052.6	9566.1	20209.4
овощи открытого грунта	24304.5	2839.0	4413.4	17052.1
в том числе:				
капуста, кроме цветной и брокколи	2010.3	1299.7
капуста цветная и брокколи	123.3	121.8
огурцы	2115.7	76.8	152.9	1886.0
помидоры	3620.3	69.8	210.2	3340.3
свекла столовая	1199.7	293.5	298.8	607.4
морковь столовая	1476.3	227.5	290.6	958.2
лук репчатый	4980.2	1330.7	2108.5	1541.0
чеснок	889.3	12.1	7.0	870.2
зеленый горошек	453.1	375.0
фасоль овощная	275.8	-

ПЛОЩАДИ СЕЛЬСКОХОЗЯЙСТВЕННЫХ КУЛЬТУР
И МНОГОЛЕТНИХ НАСАЖДЕНИЙ

	Хозяйства всех категорий - всего	в том числе		
		сельскохозяйственные организации	крестьянские (фермерские) хозяйства и индивидуальные предприниматели	хозяйства населения
кукуруза сахарная	827.7	-	300.6	527.1
кабачки, патиссоны	1502.0	1371.8
тыква столовая	2133.9	115.5	14.1	2004.4
перец сладкий	1189.3	1002.7
баклажаны	717.4	618.9
салатные культуры	133.2	-	-	133.2
зеленные культуры	397.6	372.7
прочие овощи	259.2	...	112.4	...
лук-севок	9.1	-	-	9.1
маточники и семенники овощных и бахчевых культур	183.2	71.4	111.5	0.3
продовольственные бахчевые культуры - всего	7740.2	1142.2	5041.2	1556.8
в том числе:				
арбузы столовые	6988.1	1076.9	4659.6	1251.6
дыни	752.1	65.3	381.6	305.2
Кормовые культуры - всего	232371.8	140655.0	72936.1	18780.6
в том числе:				
травы однолетние	60671.7	32192.1	20514.3	7965.3
травы многолетние - всего	138091.1	80137.1	50362.2	7591.8
травы многолетние бобовые	79692.4	50349.7	24931.9	4410.9
травы многолетние злаковые	58398.6	29787.4	25430.3	3180.9
кормовые культуры на силос (без кукурузы)	3843.7	3347.0	194.0	302.7
кукуруза на корм	27278.9	24286.8	1422.2	1569.9
корнеплодные кормовые культуры, включая свеклу сахарную на корм скоту	365.4	60.0	8.5	296.9
бахчевые кормовые культуры	2120.5	632.0	435.0	1053.5
семенники и маточники кормовых культур	0.6	-	-	0.6
прочие кормовые культуры	-	-	-	-

¹⁾ включая овощи закрытого грунта по хозяйствам населения



ПЛОЩАДЬ СЕЛЬСКОХОЗЯЙСТВЕННЫХ КУЛЬТУР
И МНОГОЛЕТНИХ НАСАЖДЕНИЙ

**33. ПОСЕВНЫЕ ПЛОЩАДИ СЕЛЬСКОХОЗЯЙСТВЕННЫХ КУЛЬТУР ПОД УРОЖАЙ 2016 ГОДА
В СЕЛЬСКОХОЗЯЙСТВЕННЫХ ОРГАНИЗАЦИЯХ**

(гектаров)

	Сельскохозяйственные организации - всего	сельскохозяйственные организации, не относящиеся к субъектам малого предпринимательства	малые предприятия - всего	в том числе		
				из них		подсобные сельскохозяйственные предприятия несельскохозяйственных организаций
				малые предприятия (без микропредприятий)	микропредприятия	
Посевная площадь под урожай 2016 г. - всего	2965115.5	1551092.7	1335537.5	946241.9	389295.6	78485.3
Зерновые и зернобобовые культуры - всего	2157546.2	1115119.6	981962.5	690804.3	291158.2	60464.1
в том числе:						
озимые	1582529.0	846813.1	695948.5	490982.8	204965.7	39767.4
яровые	575017.2	268306.5	286014.0	199821.5	86192.5	20696.7
пшеница - всего	1559543.1	830880.9	688206.2	482561.8	205644.4	40456.0
озимая	478768.8
яровая	3793.0
пшеница твердая - всего	99284.7	59391.1	39632.6	39244.6	388.0	261.0
озимая	96808.7
яровая	2476.0
рожь - всего	3299.0	238.0	3061.0	2109.0	952.0	-
озимая	...	238.0	...	2109.0	...	-
яровая	-	-	-	-	-	-
ячмень - всего	232372.1	96313.7	126590.2	83991.9	42598.3	9468.2
озимый	26272.3	15059.2	11066.1	7615.8	3450.3	147.0
яровой	206099.8	81254.5	115524.1	76376.1	39148.0	9321.2
ячмень пивоваренный	...	-	-	-
овес	8574.5	3972.0	4261.5	2697.0	1564.5	341.0
кукуруза на зерно	139456.0	65491.8	70445.4	50652.1	19793.3	3518.8
просо	69570.1	25857.2	40735.9	30512.3	10223.6	2977.0
гречиха	2197.0	-
рис	...	10008.0	2908.0
сорго на зерно	29243.4	18145.2	10398.2	7640.6	2757.6	700.0
тритикале - всего	6029.2	...	3567.2	2489.2	1078.0	...
озимая	3567.2	2489.2	1078.0	...
яровая	-	-	-	...
зернобобовые культуры - всего	93641.7	61380.8	30090.9	24195.4	5895.5	2170.0
в том числе:						
горох	69359.6	51389.6	16482.0	11637.4	4844.6	1488.0
фасоль	-	-	-	-	-	-
чечевица	...	-	-	...
бобы кормовые на зерно	-	-	-	-	-	-
вика и виковая смесь на зерно	-	-	-	-	-	-

**ПЛОЩАДИ СЕЛЬСКОХОЗЯЙСТВЕННЫХ КУЛЬТУР
И МНОГОЛЕТНИХ НАСАЖДЕНИЙ**

	Сельскохозяйственные организации - всего	в том числе				подсобные сельскохозяйственные предприятия несельскохозяйственных организаций
		сельскохозяйственные организации, не относящиеся к субъектам малого предпринимательства	малые предприятия - всего	из них		
				малые предприятия (без микропредприятий)	микропредприятия	
люпин кормовой (сладкий) на зерно	-	-	-	-
люпин горький на зерно	-	-	-	-	-	-
нут	21670.3	8329.2	12666.1	675.0
прочие зернобобовые (чина, маш, сераделла и другие)	1988.8
Технические культуры - всего	659908.9	341015.9	303458.4	220692.1	82766.3	15434.6
в том числе:						
лен-долгунец	-	-	-	-	-	-
конопля среднерусская	-	-	-	-	-	-
конопля южная	-	-	-	-	-	-
сахарная свекла	12858.1	8968.2	3889.9	2842.0	1047.9	-
семенники сахарной свеклы и маточники	-	-	-	-	-	-
масличные культуры - всего	638377.4	328291.5	295011.3	214780.1	80231.2	15074.6
в том числе:						
подсолнечник на зерно	396441.2	208765.3	179268.9	129913.4	49355.5	8407.0
лен-кудряш	97131.6	54838.0	39534.6	31375.1	8159.5	2759.0
клещевина	-	-	-	-	-	-
соя	8138.3	4810.1	...	2380.0
рапс-всего	...	2300.6	-
озимый	-	-
яровой	-	...	-
горчица	8569.0	...	5247.0	4997.0	250.0	...
рыжик	31158.1	20201.1	10547.0	5461.0	5086.0	410.0
кунжут	-	-	-	-	-	-
сафлор	93024.1	34077.4	55655.3	39664.1	15991.2	3291.4
мак масличный	-	-	-	-	-	-
прочие масличные культуры (сурепица, перилла, ляллеманция и др.)	-
эфирно-масличные культуры (посева текущего года и прошлых лет)	8577.4	...	4557.2	3070.0	1487.2	...
лекарственные культуры	-	-	-	-	-	-
табак	-	-	-	-	-	-
махорка	-	-	-	-	-	-
цикорий	-	-	-	-	-	-

**ПЛОЩАДЬ СЕЛЬСКОХОЗЯЙСТВЕННЫХ КУЛЬТУР
И МНОГОЛЕТНИХ НАСАЖДЕНИЙ**

	Сельскохозяйственные организации - всего	в том числе				подсобные сельскохозяйственные предприятия несельскохозяйственных организаций
		сельскохозяйственные организации, не относящиеся к субъектам малого предпринимательства	малые предприятия - всего	из них		
				малые предприятия (без микропредприятий)	микропредприятия	
прочие технические культуры (канатник, чуфа, люфа, ворсянка, фацелия и др.)	...	-	-	-	-	...
Картофель	2952.8	1869.5	...	908.0
Овощные и бахчевые культуры - всего	4052.6	1873.4	...	1197.0
овощи открытого грунта	2839.0	1269.6	1511.0	863.0	648.0	58.4
в том числе: капуста, кроме цветной и брокколи	...	88.0	63.0	-
капуста цветная и брокколи	...	-	-	-	-	...
огурцы	76.8
помидоры	69.8	...	35.1
свекла столовая	293.5	167.7
морковь столовая	227.5	56.0	171.5	68.0	103.5	-
лук репчатый	1330.7	...	701.0	364.0	337.0	...
чеснок	12.1	-
зеленый горошек	375.0	-	-
фасоль овощная	-	-	-	-	-	-
кукуруза сахарная	-	-	-	-	-	-
кабачки, патиссоны	-	-
тыква столовая	115.5	-	...
перец сладкий	...	-	...	-
баклажаны	...	-	...	-
салатные культуры	-	-	-	-	-	-
зеленные культуры	...	-	-
прочие овощи	-	-	-	-
лук-севок	-	-	-	-	-	-
маточники и семенники овощных и бахчевых культур	71.4	-	-
продовольственные бахчевые культуры - всего	1142.2	586.4	468.4	280.0	188.4	87.4
в том числе: арбузы столовые	1076.9	188.4	...
дыни	65.3	-	...

**ПЛОЩАДИ СЕЛЬСКОХОЗЯЙСТВЕННЫХ КУЛЬТУР
И МНОГОЛЕТНИХ НАСАЖДЕНИЙ**

	Сельскохозяйственные организации - всего	в том числе				
		сельскохозяйственные организации, не относящиеся к субъектам малого предпринимательства	малые предприятия - всего	из них		подсобные сельскохозяйственные предприятия несельскохозяйственных организаций
				малые предприятия (без микропредприятий)	микропредприятия	
Кормовые культуры - всего	140655.0	91214.3	47000.2	32640.5	14359.7	2440.5
в том числе: травы однолетние	32192.1	19627.1	...	8899.6
травы многолетние - всего	80137.1	49290.4	29230.7	18956.9	10273.8	1616.0
травы многолетние бобовые	50349.7	34156.5	...	10659.4
травы многолетние злаковые	29787.4	15133.9	...	8297.5
кормовые культуры на силос (без кукурузы)	3347.0	-	-
кукуруза на корм	24286.8	19253.8	5033.0	-
корнеплодные кормовые культуры, включая свеклу сахарную на корм скоту	60.0	...	-	-	-	...
бахчевые кормовые культуры	632.0	-
семенники и маточники кормовых культур	-	-	-	-	-	-
прочие кормовые культуры	-	-	-	-	-	-

ПЛОЩАДИ СЕЛЬСКОХОЗЯЙСТВЕННЫХ КУЛЬТУР
И МНОГОЛЕТНИХ НАСАЖДЕНИЙ

**34. ПОСЕВНЫЕ ПЛОЩАДИ СЕЛЬСКОХОЗЯЙСТВЕННЫХ КУЛЬТУР ПОД УРОЖАЙ 2016 ГОДА
В КРЕСТЬЯНСКИХ (ФЕРМЕРСКИХ) ХОЗЯЙСТВАХ И У ИНДИВИДУАЛЬНЫХ ПРЕДПРИНИМАТЕЛЕЙ**

(гектаров)

	Крестьянские (фермерские) хозяйства и индивидуальные предприниматели - всего	крестьянские (фермерские) хозяйства	в том числе:		индивидуальные предприниматели
			из них:		
			юридические лица	главы крестьянских (фермерских) хозяйств	
Посевная площадь под урожай 2016 г. - всего	1439613.4	1338643.7	110458.2	1228185.5	100969.7
Зерновые и зернобобовые культуры - всего	1083858.5	1005907.5	84890.1	921017.4	77951.1
в том числе:					
озимые	753141.9	694243.8	55835.6	638408.2	58898.1
яровые	330716.7	311663.7	29054.6	282609.1	19053.0
пшеница - всего	743817.3	686008.8	55293.6	630715.2	57808.6
озимая
яровая
пшеница твердая - всего	7915.5	5635.6	-	5635.6	2279.9
озимая	6440.3	4160.4	-	4160.4	2279.9
яровая	1475.2	1475.2	-	1475.2	-
рожь - всего	1344.7	...	-
озимая	-
яровая	-	-	-	-	-
ячмень - всего	198844.3	185146.2	17890.1	167256.1	13698.1
озимый	12727.0	11849.1	877.9
яровой	186117.3	173297.1	12820.2
ячмень пивоваренный	-	-	-	-	-
овес	4803.3	...
кукуруза на зерно	72737.5	69046.4	3803.0	65243.4	3691.1
просо	31335.0	30662.7	4921.8	25740.9	672.3
гречиха	-	...	-
рис	-	...	-
сорго на зерно	...	8933.0
тритикале - всего	1777.5	1419.5	358.0
озимая
яровая	-	...	-
зернобобовые культуры - всего	18564.5	17637.5	1868.3	15769.2	927.0
в том числе: горох	12723.0	11977.4	857.3	11120.1	745.6
фасоль	-	-	-	-	-
чечевица	-	...	-
бобы кормовые на зерно	-	-	-	-	-
вика и виковая смесь на зерно	-	-	-	-	-
люпин кормовой (сладкий) на зерно	-	-	-	-	-
люпин горький на зерно	-	-	-	-	-
нут	...	4897.2
прочие зернобобовые (чина, маш, сераделла и другие)



ПЛОЩАДИ СЕЛЬСКОХОЗЯЙСТВЕННЫХ КУЛЬТУР
И МНОГОЛЕТНИХ НАСАЖДЕНИЙ

	Крестьянские (фермерские) хозяйства и индивидуальные предприниматели - всего	крестьянские (фермерские) хозяйства	в том числе:		индивидуальные предприниматели
			из них:		
			юридические лица	главы крестьянских (фермерских) хозяйств	
Технические культуры - всего	271432.4	253641.2	18974.7	234666.5	17791.1
в том числе:					
лен-долгунец	-	-	-	-	-
конопля среднерусская	-	-	-	-	-
конопля южная	-	-	-	-	-
сахарная свекла	5521.8	5521.8	-	5521.8	-
семенники сахарной свеклы и масличные культуры - всего	261525.9	243854.3	17903.4	225950.8	17671.6
в том числе: подсолнечник на зерно	178322.8	164551.8	8863.1	155688.7	13771.0
лен-кудряш	...	29062.5
клещевина	-	-	-	-	-
соя	1324.0	1324.0	-	1324.0	-
рапс - всего	-	...	-
озимый	-	...	-
яровой	-	...	-
горчица	-
рыжик	3630.0	3348.4	281.6
кунжут	-	-	-	-	-
сафлор	46832.5	45098.3	4818.8	40279.5	1734.2
мак масличный	-	-	-	-	-
прочие масличные культуры (сурепица, перилла, ляллеманция и др.)	...	-	-	-	...
эфирно-масличные культуры (посева текущего года и прошлых лет)	4384.7	4265.2	119.5
лекарственные культуры	-	-	-	-	-
табак	-	-	-	-	-
махорка	-	-	-	-	-
цикорий	-	-	-	-	-
прочие технические культуры (канатник, чуфа, люфа, ворсянка, фацелия и др.)	-	-	-	-	-
Картофель	1820.3	1622.4	197.9
Овощные и бахчевые культуры -	9566.1	7614.9	1951.2
овощи открытого грунта	4413.4	3020.0	78.7	2941.3	1393.5
в том числе:					
капуста, кроме цветной и брокколи	...	305.0
капуста цветная и брокколи	...	-	-	-	...
огурцы	152.9	75.7	77.2
помидоры	210.2	144.0	2.8	141.2	66.2
свекла столовая	298.8	202.5	96.3
морковь столовая	290.6	147.2	143.4
лук репчатый	2108.5	1465.6	642.9
чеснок	7.0
зеленый горошек	-	...	-
фасоль овощная	-	...	-
кукуруза сахарная	300.6	296.1	-	296.1	4.5
кабачки, патиссоны	19.0
тыква столовая	14.1	...	-



ПЛОЩАДИ СЕЛЬСКОХОЗЯЙСТВЕННЫХ КУЛЬТУР
И МНОГОЛЕТНИХ НАСАЖДЕНИЙ

	Крестьянские (фермерские) хозяйства и индивидуальные предприниматели - всего	крестьянские (фермерские) хозяйства	в том числе:		индиви- дуальные предприни- матели
			из них:		
			юридические лица	главы крестьянских (фермерских) хозяйств	
перец сладкий	...	133.0
баклажаны	...	72.9
салатные культуры	-	-	-	-	-
зеленные культуры	-	...	-
прочие овощи	112.4	80.9	31.5
лук-севок	-	-	-	-	-
маточники и семенники овощных и бахчевых культур	111.5	111.5	-	111.5	-
продовольственные бахчевые культуры - всего	5041.2	4483.5	226.7	4256.8	557.8
в том числе:					
арбузы столовые	4659.6	4127.0	532.7
дыни	381.6	356.5	25.1
Кормовые культуры - всего	72936.1	69857.6	6254.9	63602.7	3078.5
в том числе:					
травы однолетние	20514.3	19709.1	1340.6	18368.5	805.2
травы многолетние - всего	50362.2	48251.9	4467.9	43784.0	2110.3
травы многолетние бобовые	24931.9	23647.0	3886.8	19760.2	1284.9
травы многолетние злаковые	25430.3	24604.9	581.1	24023.8	825.4
кормовые культуры на силос (без кукурузы)	194.0	142.2	...
кукуруза на корм	1422.2	1037.6	...
корнеплодные кормовые культуры, включая свеклу сахарную на корм скоту	8.5	8.5	-
бахчевые кормовые культуры	435.0	286.0	149.0
семенники и маточники кормовых	-	-	-	-	-
прочие кормовые культуры	-	-	-	-	-

ПЛОЩАДИ СЕЛЬСКОХОЗЯЙСТВЕННЫХ КУЛЬТУР
И МНОГОЛЕТНИХ НАСАЖДЕНИЙ

35. ПОСЕВНЫЕ ПЛОЩАДИ СЕЛЬСКОХОЗЯЙСТВЕННЫХ КУЛЬТУР

(гектаров)

	Хозяйства населения - всего	личные подсобные и другие индивидуальные хозяйства граждан	из них	
			личные подсобные	граждан, имеющих земельные участки для индивидуального жилищного строительства ¹⁾
Посевная площадь под урожай 2016 г. - всего	83924.3	81018.4	77061.0	3957.3
Зерновые и зернобобовые культуры - всего	29635.8	29625.4
в том числе:				
озимые	13659.2	13659.2
яровые	15976.6	15966.2	15960.9	5.3
пшеница - всего	13639.3	13639.3
озимая
яровая	-	-	-	-
рожь - всего	19.9	19.9	19.9	-
озимая	-
яровая	-	-	-	-
ячмень - всего	12192.4	12192.4
озимый	-	-	-	-
яровой	12192.4	12192.4
овес	-
кукуруза на зерно	3620.9	3610.5	3608.0	2.5
просо	64.4	64.4	62.0	2.4
гречиха	-	-	-	-
рис	-	-	-	-
сорго на зерно	-
тритикале - всего	-	-	-	-
озимая	-	-	-	-
яровая	-	-	-	-
зернобобовые культуры - всего	44.8	44.8
в том числе:				
горох	44.3	44.3	44.0	0.3
фасоль	0.3	...
чечевица	-	-	-	-
бобы кормовые на зерно	-	-	-	-
вика и виковая смесь на зерно	-	-	-	-
люпин кормовой (сладкий) на зерно	-	-	-	-
люпин горький на зерно	-	-	-	-
нут	-
прочие зернобобовые (чина, маш, сераделла и другие)	-
Технические культуры - всего	3549.0	3523.8	3514.8	9.0
в том числе:				
лен-долгунец	-	-	-	-
конопля среднерусская	-	-	-	-
конопля южная	-	-	-	-



ПЛОЩАДИ СЕЛЬСКОХОЗЯЙСТВЕННЫХ КУЛЬТУР
И МНОГОЛЕТНИХ НАСАЖДЕНИЙ

ПОД УРОЖАЙ 2016 ГОДА В ХОЗЯЙСТВАХ НАСЕЛЕНИЯ

в том числе				
хозяйства граждан, имеющих земельные участки (садовые, огородные, дачные и другие), не входящих в объединения	всего	некоммерческие объединения граждан		
		их них		
		садоводческие	огороднические	дачные
-	2906.0	2581.9	-	324.1
-	10.4	...	-	...
-	-	-	-	-
-	10.4	...	-	...
-	-	-	-	-
-	-	-	-	-
-	-	-	-	-
-	-	-	-	-
-	-	-	-	-
-	-	-	-	-
-	-	-	-	-
-	-	-	-	-
-	10.4	...	-	...
-	-	-	-	-
-	-	-	-	-
-	-	-	-	-
-	-	-	-	-
-	-	-	-	-
-	-	-	-	-
-	-	-	-	-
-	-	-	-	-
-	-	-	-	-
-	-	-	-	-
-	-	-	-	-
-	-	-	-	-
-	-	-	-	-
-	-	-	-	-
-	-	-	-	-
-	-	-	-	-
-	-	-	-	-
-	25.2	...	-	-
-	-	-	-	-
-	-	-	-	-
-	-	-	-	-

ПЛОЩАДИ СЕЛЬСКОХОЗЯЙСТВЕННЫХ КУЛЬТУР
И МНОГОЛЕТНИХ НАСАЖДЕНИЙ

	Хозяйства населения - всего	личные подсобные и другие индивидуальные хозяйства граждан	из них	
			личные подсобные	граждан, имеющих земельные участки для индивидуального жилищного строительства ¹⁾
сахарная свекла	-	-	-	-
семенники сахарной свеклы и маточники	-	-	-	-
масличные культуры - всего	3548.4	3523.2	3514.2	9.0
в том числе: подсолнечник на зерно	3526.5
лен-кудряш	-
клевещина	-	-	-	-
соя	-	-	-	-
рапс - всего	-	-	-	-
озимый	-	-	-	-
яровой	-	-	-	-
горчица	-	...
рыжик	-	-	-	-
кунжут	-	-	-	-
сафлор	-	-	-	-
мак масличный	-	-	-	-
прочие масличные культуры (сурепица, перилла, ляллеманция и др.)	-	-	-	-
эфирно-масличные культуры (посева текущего года и прошлых лет)	0.3	0.3
лекарственные культуры	0.1	-
табак	0.2	0.2	0.2	-
махорка	-
цикорий	-	-	-	-
прочие технические культуры (канатник, чуфа, люфа, ворсянка, фацелия и др.)	-	-	-	-
Картофель	11749.5	10993.8	9796.0	1197.7
Овощные и бахчевые культуры - всего	20209.4	18318.4	15805.1	2513.2
овощи открытого грунта - всего	17052.1	15294.3	12880.4	2413.9
в том числе:				
капуста, кроме цветной и брокколи	1299.7	1224.8	1143.6	81.2
капуста цветная и брокколи	121.8	100.5	93.5	7.0
огурцы	1886.0	1626.4	1239.8	386.7
помидоры	3340.3	2909.7	2228.2	681.5
свекла столовая	607.4	543.6	474.4	69.3
морковь столовая	958.2	878.2	785.0	93.1
лук репчатый	1541.0	1385.9	1222.7	163.2

ПЛОЩАДИ СЕЛЬСКОХОЗЯЙСТВЕННЫХ КУЛЬТУР
И МНОГОЛЕТНИХ НАСАЖДЕНИЙ

в том числе				
хозяйства	некоммерческие объединения граждан			
граждан, имеющих земельные участки (садовые, огородные, дачные и другие), не входящих в объединения	всего	их них		
		садоводческие	огороднические	дачные
-	-	-	-	-
-	-	-	-	-
-	25.2	25.2	-	-
-	-	-
-	-	-	-	-
-	-	-	-	-
-	-	-	-	-
-	-	-	-	-
-	-	-	-	-
-	-	-	-	-
-	-	-	-	-
-	-	-	-	-
-	-	-	-	-
-	-	-	-	-
-	-	-	-	-
-	-	-	-	-
-	-	-	-	-
-	-	-	-	-
-	-	-	-	-
-	-	-	-	-
-	-	-	-	-
-	-	-	-	-
-	-	-	-	-
-	-	-	-	-
-	-	-	-	-
-	-	-	-	-
-	-	-	-	-
-	-	-	-	-
-	-	-	-	-
-	-	-	-	-
-	-	-	-	-
-	-	-	-	-
-	-	-
-	-	-	-	-
-	-	-	-	-
-	-	-	-	-
-	755.8	...	-	...
-	1891.0	1695.5	-	195.5
-	1757.7	1567.6	-	190.1
-	74.9	67.8	-	7.0
-	21.3	19.9	-	1.4
-	259.6	232.2	-	27.3
-	430.6	385.6	-	45.0
-	63.8	59.0	-	4.8
-	80.1	71.9	-	8.2
-	155.1	140.4	-	14.7

ПЛОЩАДИ СЕЛЬСКОХОЗЯЙСТВЕННЫХ КУЛЬТУР
И МНОГОЛЕТНИХ НАСАЖДЕНИЙ

	Хозяйства населения - всего	личные подсобные и другие индивидуальные хозяйства граждан	из них	
			личные подсобные	граждан, имеющих земельные участки для индивидуального жилищного строительства ¹⁾
чеснок	870.2	759.2	601.6	157.6
зеленый горошек	...	62.1	50.4	11.7
фасоль овощная	...	192.3	150.0	42.3
кукуруза сахарная	527.1	514.1	445.3	68.8
кабачки, патиссоны	1371.8	1249.6	1103.2	146.4
тыква столовая	2004.4	1904.1	1820.9	83.2
перец сладкий	1002.7	885.2	724.2	161.0
баклажаны	618.9	538.4	451.7	86.8
салатные культуры	133.2	105.4	75.5	29.9
зеленные культуры	372.7	312.2	207.3	104.9
прочие овощи	...	102.7	63.3	39.4
овощи закрытого грунта - всего	1591.1	1483.0	1452.5	30.5
из них:				
огурцы	498.5	454.4	445.9	8.6
помидоры	963.5	921.4	905.8	15.7
перец сладкий	76.9	67.3	65.5	1.8
баклажаны	22.5	15.4	14.8	0.5
зеленные культуры	4.8	4.5	3.1	1.3
маточки и семенники овощных и бахчевых культур	0.3	0.3	0.3	-
лук-севок	9.1	8.8	8.6	0.2
продовольственные бахчевые культуры - всего	1556.8	1531.9	1463.3	68.6
в том числе:				
арбузы столовые				
арбузы столовые	1251.6	1233.0	1181.8	51.2
дыни	305.2	298.9	281.5	17.4
Кормовые культуры - всего	18780.6	18557.1	18325.8	231.3
в том числе:				
травы однолетние	7965.3	7765.7	7616.5	149.1
травы многолетние - всего	7591.8	7571.3	7559.3	12.0
травы многолетние бобовые	4410.9	4395.1
травы многолетние злаковые	3180.9	3176.2
кормовые культуры на силос (без кукурузы)	302.7	302.7	292.6	10.1
кукуруза на корм	1569.9	1569.7	1517.4	52.3
корнеплодные кормовые культуры, включая свеклу сахарную на корм скоту	296.9	296.7	292.0	4.7
бахчевые кормовые культуры	1053.5	1050.4
семенники и маточки кормовых культур	0.6	0.6
прочие кормовые культуры	-	-	-	-

¹⁾ Хозяйства граждан, имеющие земельные участки площадью 4 и более соток и занимающиеся сельскохозяйственным производством.



ПЛОЩАДИ СЕЛЬСКОХОЗЯЙСТВЕННЫХ КУЛЬТУР
И МНОГОЛЕТНИХ НАСАЖДЕНИЙ

в том числе				
хозяйства граждан, имеющих земельные участки (садовые, огородные, дачные и другие), не входящих в объединения	всего	некоммерческие объединения граждан		
		садоводческие	огороднические	дачные
-	111.0	98.5	-	12.5
-	...	13.6	-	...
-	...	22.0	-	...
-	13.1	11.2	-	1.8
-	122.2	107.5	-	14.7
-	100.3	93.7	-	6.6
-	117.5	99.2	-	18.2
-	80.5	66.0	-	14.5
-	27.9	23.8	-	4.1
-	60.6	54.2	-	6.4
-	...	1.1	-	...
-	108.1	104.0	-	4.1
-	44.1	42.8	-	1.3
-	42.1	40.4	-	1.7
-	9.6	9.1	-	0.6
-	7.2	...	-	...
-	0.4	...	-	...
-	-	-	-	-
-	0.2	0.2	-	-
-	24.9	23.6	-	1.3
-	18.6	17.9	-	0.7
-	6.3	5.7	-	0.6
-	223.6	142.9	-	80.7
-	199.7	119.0	-	80.7
-	20.5	20.5	-	-
-	15.8	15.8	-	-
-	4.8	4.8	-	-
-	-	-	-	-
-	0.1	\	-	-
-	0.2	0.2	-	-
-	3.1	3.1	-	-
-	-	-	-	-
-	-	-	-	-

ПЛОЩАДИ СЕЛЬСКОХОЗЯЙСТВЕННЫХ КУЛЬТУР
И МНОГОЛЕТНИХ НАСАЖДЕНИЙ

36. СТРУКТУРА ПОСЕВНЫХ ПЛОЩАДЕЙ ПОД

(в процентах от посевных площадей)

	Сельско- хозяйственные организации- всего	в том числе		
		сельско- хозяйственные организации, не относящиеся к субъектам малого предприни- мательства	малые предприятия	подсобные сельско- хозяйственные предприятия несельско- хозяйственных организаций
Зерновые и зернобобовые культуры - всего	66.0	34.1	30.0	1.8
в том числе:				
озимые	67.4	36.0	29.6	1.7
яровые	62.4	29.1	31.0	2.2
пшеница - всего	67.3	35.9	29.7	1.7
озимая	29.5	...
яровая	52.3	...
пшеница твердая - всего	92.6	55.4	37.0	0.2
озимая	93.8	56.7	37.0	...
яровая	62.7	22.5	35.6	...
рожь - всего	70.7	5.1	65.6	-
озимая	70.7	...	65.6	-
яровая	-	-	-	-
ячмень - всего	...	21.7	28.5	2.1
озимый	67.4	38.6	28.4	0.4
яровой	...	20.1	28.6	2.3
ячмень пивоваренный	...	-	...	-
овес	58.8	27.2	29.2	2.3
кукуруза на зерно	64.6	30.3	32.6	1.6
просо	68.9	25.6	40.3	2.9
гречиха	95.6	21.7	73.9	-
рис	99.6	73.2
сорго на зерно	75.8	47.0	27.0	1.8
тритикале - всего	77.2	29.9	45.7	...
озимая	46.4	...
яровая	-	...
зернобобовые культуры - всего	83.4	54.7	...	1.9
в том числе:				
бобовые	84.5	62.6	...	1.8
фасоль	-	-	-	-
чечевица	74.4	-
бобы кормовые на зерно	-	-	-	-
вика и виковая смесь на зерно	-	-	-	-
люпин кормовой (сладкий) на зерно	-	-
люпин горький на зерно	-	-	-	-
нут	81.4	...	47.6	2.5
прочие зернобобовые (чина, маш, сераделла и другие)	...	51.3	21.1	...



ПЛОЩАДИ СЕЛЬСКОХОЗЯЙСТВЕННЫХ КУЛЬТУР
И МНОГОЛЕТНИХ НАСАЖДЕНИЙ

УРОЖАЙ 2016 ГОДА ПО КАТЕГОРИЯМ ХОЗЯЙСТВ

в хозяйствах всех категорий)

Крестьянские (фермерские) хозяйства и индивидуальные предприниматели - всего	в том числе		Хозяйства населения	из них личные подсобные хозяйства и другие индивидуальные хозяйства граждан
	крестьянские (фермерские) хозяйства	индивидуальные предприниматели		
33.1	30.8	2.4	0.9	0.9
32.1	29.6	2.5	0.6	0.6
35.9	33.8	2.1	1.7	1.7
32.1	29.6	2.5	0.6	0.6
32.1	29.6	2.5	0.6	0.6
34.0	32.7	1.3	-	-
7.4	5.3	2.1	x	x
6.2	4.0	2.2	x	x
37.3	37.3	-	x	x
28.8	26.5	...	0.4	0.4
...	0.4	0.4
-	-	-	-	-
44.8	41.8	3.1	2.7	2.7
32.6	30.4	...	-	-
46.0	42.9	...	3.0	3.0
-	-	-	x	x
40.9	38.8	2.1	0.3	0.3
33.7	32.0	1.7	1.7	1.7
31.0	30.4	...	0.1	0.1
4.4	4.4	-	-	-
...	...	-	-	-
24.2	23.2	1.0	0.0	0.0
22.8	18.2	4.6	-	-
...	...	4.7	-	-
...	...	-	-	-
16.5	15.7	0.8	0.0	0.0
...	...	0.9	0.1	0.1
-	-	-	100.0	100.0
...	...	-	-	-
-	-	-	-	-
-	-	-	-	-
-	-	-	-	-
18.6	18.4
27.6	23.1

**ПЛОЩАДИ СЕЛЬСКОХОЗЯЙСТВЕННЫХ КУЛЬТУР
И МНОГОЛЕТНИХ НАСАЖДЕНИЙ**

	Сельско- хозяйственные организации- всего	в том числе		
		сельско- хозяйственные организации, не относящиеся к субъектам малого предприни- мательства	малые предприятия	подсобные сельско- хозяйственные предприятия несельско- хозяйственных организаций
Технические культуры - всего	70.6	36.5	32.5	1.7
в том числе: лен-долгунец	-	-	-	-
конопля среднерусская	-	-	-	-
конопля южная	-	-	-	-
сахарная свекла	70.0	48.8	...	-
семенники сахарной свеклы и маточники	-	-	-	-
масличные культуры - всего	70.7	36.3	32.7	1.7
в том числе: подсолнечник на зерно	68.6	36.1	31.0	1.5
лен-кудряш	75.9	42.8	30.9	2.2
клевещина	-	-	-	-
соя	86.0	50.8	33.5	1.7
рапс - всего	94.3	64.6	...	-
озимый	-
яровой	-
горчица	96.3	36.8	59.0	...
рыжик	89.6	58.1
кунжут	-	-	-	-
сафлор	66.5	...	39.8	2.4
мак масличный	-	-	-	-
прочие масличные культуры (сурепица, перилла, ляллеманция и др.)	91.9	...	87.8	-
эфирно-масличные культуры (посева текущего года и прошлых лет)	...	29.0	35.2	...
лекарственные культуры	-	-	-	-
табак	-	-	-	-
махорка	-	-	-	-
цикорий	-	-	-	-
прочие технические культуры (канатник, чуфа, люфа, ворсянка, фацелия и др.)	...	-	-	...
Картофель	17.9	11.3	6.6	...
Овощные и бахчевые культуры – всего	12.0	5.5
овощи открытого грунта - всего	11.7	5.2	6.2	0.2
в том числе: капуста, кроме цветной и брокколи	8.6	4.4	4.2	-
капуста цветная и брокколи	...	-	-	...
огурцы	3.6
помидоры	1.9	0.9	1.0	...
свекла столовая	24.5	14.0	10.5	...
морковь столовая	15.4	3.8	11.6	-



**ПЛОЩАДИ СЕЛЬСКОХОЗЯЙСТВЕННЫХ КУЛЬТУР
И МНОГОЛЕТНИХ НАСАЖДЕНИЙ**

Крестьянские (фермерские) хозяйства и индивидуальные предприниматели - всего	в том числе		Хозяйства населения	из них личные подсобные хозяйства и другие индивидуальные хозяйства граждан
	крестьянские (фермерские) хозяйства	индивидуальные предприниматели		
29.0	27.1	1.9	0.4	0.4
-	-	-	-	-
-	-	-	-	-
-	-	-	-	-
30.0	30.0	-	-	-
-	-	-	-	-
28.9	27.0	2.0	0.4	0.4
30.8	28.5	2.4	0.6	0.6
24.1	22.7	1.4
-	-	-	-	-
14.0	14.0	-	-	-
5.7	...	-	-	-
...	...	-	-	-
...	...	-	-	-
...
10.4	9.6	0.8	-	-
-	-	-	-	-
33.5	32.2	1.2	-	-
-	-	-	-	-
...	-	...	-	-
33.8	32.9	0.9	0.0	0.0
-	-	-	100.0	90.2
-	-	-	100.0	100.0
-	-	-
-	-	-	-	-
-	-	-	-	-
11.0	9.8	1.2	71.1	66.5
28.3	22.5	5.8	59.7	54.2
18.2	12.4	5.7	70.2	62.9
26.7	15.2	11.6	64.7	60.9
...	-	...	98.8	81.5
7.2	3.6	3.6	89.1	76.9
5.8	4.0	1.8	92.3	80.4
24.9	16.9	8.0	50.6	45.3
19.7	10.0	9.7	64.9	59.5

**ПЛОЩАДИ СЕЛЬСКОХОЗЯЙСТВЕННЫХ КУЛЬТУР
И МНОГОЛЕТНИХ НАСАЖДЕНИЙ**

	Сельско- хозяйственные организации- всего	в том числе		
		сельско- хозяйственные организации, не относящиеся к субъектам малого предприни- мательства	малые предприятия	подсобные сельско- хозяйственные предприятия несельско- хозяйственных организаций
лук репчатый	26.7	12.4	14.1	...
чеснок	1.4
зеленый горошек	82.8	-
фасоль овощная	-	-	-	-
кукуруза сахарная	-	-	-	-
кабачки, патиссоны	-
тыква столовая	5.4
перец сладкий	...	-
баклажаны	...	-
салатные культуры	-	-	-	-
зеленные культуры	...	-	...	-
прочие овощи	-	-
лук-севок	-	-	-	-
маточники и семенники овощных и бахчевых культур	39.0	9.5	...	-
продовольственные бахчевые культуры - всего	14.8	7.6	6.1	1.1
в том числе: арбузы столовые	15.4
дыни	8.7
Кормовые культуры - всего	60.5	39.3	20.2	1.1
в том числе: травы однолетние	53.1	32.3	19.4	1.4
травы многолетние - всего	58.0	35.7	21.2	...
травы многолетние бобовые	63.2	42.9	19.3	...
травы многолетние злаковые	51.0	25.9	23.7	...
кормовые культуры на силос (без кукурузы)	87.1	76.0	11.0	-
кукуруза на корм	89.0	70.6	18.5	-
корнеплодные кормовые культуры, включая свеклу сахарную на корм скоту	16.4	15.6	-	...
бахчевые кормовые культуры	29.8	3.0	26.8	-
семенники и маточники кормовых культур	-	-	-	-
прочие кормовые культуры	-	-	-	-

¹⁾ включая овощи закрытого грунта по хозяйствам населения



ПЛОЩАДИ СЕЛЬСКОХОЗЯЙСТВЕННЫХ КУЛЬТУР
И МНОГОЛЕТНИХ НАСАЖДЕНИЙ

Крестьянские (фермерские) хозяйства и индивидуальные предприниматели - всего	в том числе		Хозяйства населения	из них личные подсобные хозяйства и другие индивидуальные хозяйства граждан
	крестьянские (фермерские) хозяйства	индивидуальные предприниматели		
42.3	29.4	12.9	30.9	27.8
0.8	97.9	85.4
...	...	-	17.0	13.7
...	...	-	78.2	69.7
36.3	35.8	0.5	63.7	62.1
2.0	...	1.3	91.3	83.2
0.7	...	0.2	93.9	89.2
15.3	11.2	4.2	84.3	74.4
13.5	10.2	3.4	86.3	75.0
-	-	-	100.0	79.1
2.2	2.2	-	93.7	78.5
43.4	31.2	12.2	40.0	39.6
-	-	-	100.0	97.3
60.9	60.9	-	0.1	0.1
65.1	57.9	7.2	20.1	19.8
66.7	59.1	7.6	17.9	17.6
50.7	47.4	3.3	40.6	39.7
31.4	30.1	1.3	8.1	8.0
33.8	32.5	1.3	13.1	12.8
36.5	34.9	1.5	5.5	5.5
31.3	29.7	1.6	5.5	5.5
43.5	42.1	1.4	5.4	5.4
5.0	5.0	...	7.9	7.9
5.2	5.2	...	5.8	5.8
2.3	2.3	-	81.3	81.2
20.5	13.5	7.0	49.7	49.5
-	-	-	100.0	100.0
-	-	-	-	-

ПЛОЩАДИ СЕЛЬСКОХОЗЯЙСТВЕННЫХ КУЛЬТУР
И МНОГОЛЕТНИХ НАСАЖДЕНИЙ

**37. СТРУКТУРА ПОСЕВНЫХ ПЛОЩАДЕЙ ПОД УРОЖАЙ 2016 ГОДА ПО ВИДАМ
КРЕСТЬЯНСКИХ (ФЕРМЕРСКИХ) ХОЗЯЙСТВАХ**
(в процентах от всей посевной площади)

	Сельскохозяйст- венные организации-всего	сельскохозяйст- венные организации, не относящиеся к субъектам малого предприниматель- ства	малые предприятия- всего
Зерновые и зернобобовые культуры - всего	72.8	71.9	73.5
в том числе:			
озимые	53.4	54.6	52.1
яровые	19.4	17.3	21.4
пшеница - всего	52.6	53.6	51.5
озимая	52.2	53.5	50.8
яровая	0.4	...	0.7
пшеница твердая - всего	3.3	3.8	3.0
озимая	3.3	3.8	...
яровая	0.1	0.1	...
рожь - всего	0.1	0.0	0.2
озимая	0.1	0.0	0.2
яровая	-	-	-
ячмень - всего	7.8	6.2	9.5
озимый	0.9	1.0	0.8
яровой	7.0	5.2	8.7
ячмень пивоваренный	...	-	...
овес	0.3	0.3	0.3
кукуруза на зерно	4.7	4.2	5.3
просо	2.3	1.7	3.1
гречиха	0.1	0.0	0.1
рис	...	0.6	0.2
сорго на зерно	1.0	1.2	0.8
тритикале - всего	0.2	...	0.3
озимая	0.2	...	0.3
яровая	0.0	...	-
зернобобовые культуры - всего	3.2	4.0	2.3
в том числе:			
горох	2.3	3.3	1.2
фасоль	-	-	-
чечевица	0.0	-	...
бобы кормовые на зерно	-	-	-
вика и виковая смесь на зерно	-	-	-
люпин кормовой (сладкий) на зерно	-
люпин горький на зерно	-	-	-
нут	0.7	0.5	0.9
прочие зернобобовые (чина, маш, сераделла и другие)	0.1	0.1	...



ПЛОЩАДИ СЕЛЬСКОХОЗЯЙСТВЕННЫХ КУЛЬТУР
И МНОГОЛЕТНИХ НАСАЖДЕНИЙ

**СЕЛЬСКОХОЗЯЙСТВЕННЫХ КУЛЬТУР В СЕЛЬСКОХОЗЯЙСТВЕННЫХ ОРГАНИЗАЦИЯХ,
И У ИНДИВИДУАЛЬНЫХ ПРЕДПРИНИМАТЕЛЕЙ**

соответствующей категории хозяйств)

в том числе		подсобные сельскохозяйственные предприятия несельско- хозяйственных организаций	Крестьянские (фермерские) хозяйства и индивидуальные предприниматели
из них			
малые предприятия (без микропредприятий)	микропредприятия		
73.0	74.8	77.0	75.3
51.9	52.7	50.7	52.3
21.1	22.1	26.4	23.0
51.0	52.8	51.5	51.7
50.6	51.2	50.3	51.2
0.4	1.6	...	0.4
4.1	0.1	0.3	0.5
...	0.4
...	0.1
0.2	0.2	-	0.1
0.2	0.2	-	0.1
-	-	-	-
8.9	10.9	12.1	13.8
0.8	0.9	0.2	0.9
8.1	10.1	11.9	12.9
...	-	-	-
0.3	0.4	0.4	0.4
5.4	5.1	4.5	5.1
3.2	2.6	3.8	2.2
0.1	0.1	-	0.0
...
0.8	0.7	0.9	0.6
0.3	0.3	...	0.1
0.3	0.3	...	0.1
-	-
2.6	1.5	2.8	1.3
1.2	1.2	1.9	0.9
-	-	-	-
...	-
-	-	-	-
-	-	-	-
-	-	-	-
-	-	-	-
1.2	0.3	0.9	0.3
...	0.1

ПЛОЩАДИ СЕЛЬСКОХОЗЯЙСТВЕННЫХ КУЛЬТУР
И МНОГОЛЕТНИХ НАСАЖДЕНИЙ

	Сельскохозяйст- венные организации-всего	сельскохозяйст- венные организации, не относящиеся к субъектам малого предприниматель- ства	малые предприятия- всего
Технические культуры - всего	22.3	22.0	22.7
в том числе: лен-			
долгунец	-	-	-
конопля среднерусская	-	-	-
конопля южная	-	-	-
сахарная свекла	0.4	0.6	0.3
семенники сахарной свеклы и маточники	-	-	-
масличные культуры - всего	21.5	21.2	22.1
в том числе:			
подсолнечник на зерно	13.4	13.5	13.4
лен-кудряш	3.3	3.5	3.0
клещевина	-	-	-
соя	0.3	0.3	0.2
рапс - всего	0.1	0.1	0.1
озимый	0.1	0.1	0.0
яровой
горчица	0.3	...	0.4
рыжик	1.1	1.3	0.8
кунжут	-	-	-
сафлор	3.1	2.2	4.2
мак масличный	-	-	-
прочие масличные культуры (сурепица, перилла, ляллеманция и др.)	0.0
эфирно-масличные культуры (посева текущего года и прошлых лет)	0.3	...	0.3
лекарственные культуры	-	-	-
табак	-	-	-
махорка	-	-	-
цикорий	-	-	-
прочие технические культуры (канатник, чуфа, люфа, ворсянка, фацелия и др.)	...	-	-
Картофель	0.1	0.1	...
Овощные и бахчевые культуры – всего	0.1	0.1	0.2
овощи открытого грунта - всего	0.1	0.1	0.1
в том числе:			
капуста, кроме цветной и брокколи	0.0	0.0	0.0
капуста цветная и брокколи	...	-	-
огурцы	0.0
помидоры	0.0	0.0	...
свекла столовая	0.0	0.0	...
морковь столовая	0.0	0.0	0.0



ПЛОЩАДИ СЕЛЬСКОХОЗЯЙСТВЕННЫХ КУЛЬТУР
И МНОГОЛЕТНИХ НАСАЖДЕНИЙ

в том числе		подсобные сельскохозяйственные предприятия несельско- хозяйственных организаций	Крестьянские (фермерские) хозяйства и индивидуальные предприниматели
из них	микропредприятия		
малые предприятия (без микропредприятий)			
23.3	21.3	19.7	18.9
-	-	-	-
-	-	-	-
-	-	-	-
0.3	0.3	-	0.4
-	-	-	-
22.7	20.6	19.2	18.2
13.7	12.7	10.7	12.4
3.3	2.1	3.5	...
-	-	-	-
0.3	0.2	0.2	0.1
...	...	-	0.0
0.1	-	-	0.0
-	...	-	...
0.5	0.1
0.6	1.3	0.5	0.3
-	-	-	-
4.2	4.1	4.2	3.3
-	-	-	-
...	...	-	...
0.3	0.4	...	0.3
-	-	-	-
-	-	-	-
-	-	-	-
-	-	...	-
0.1	0.1
0.1	0.2	0.2	0.7
0.1	0.2	0.1	0.3
0.0	0.0	-	0.0
-	-
...	0.0
...	0.0
...	0.0
0.0	0.0	-	0.0

ПЛОЩАДИ СЕЛЬСКОХОЗЯЙСТВЕННЫХ КУЛЬТУР
И МНОГОЛЕТНИХ НАСАЖДЕНИЙ

	Сельскохозяйст- венные организации-всего	сельскохозяйст- венные организации, не относящиеся к субъектам малого предприниматель- ства	малые предприятия- всего
лук репчатый	0.0	...	0.1
чеснок	0.0
зеленый горошек	0.0
фасоль овощная	-	-	-
кукуруза сахарная	-	-	-
кабачки, патиссоны
тыква столовая	0.0
перец сладкий	...	-	...
баклажаны	...	-	...
салатные культуры	-	-	-
зеленные культуры	...	-	...
прочие овощи	-
лук-севок	-	-	-
маточники и семенники овощных и бахчевых культур	0.0
продовольственные бахчевые культуры - всего	0.0	0.0	0.0
в том числе:			
арбузы столовые	0.0	0.0	0.0
дыни	0.0
Кормовые культуры - всего	4.7	5.9	3.5
в том числе:			
травы однолетние	1.1	1.3	0.9
травы многолетние - всего	2.7	3.2	2.2
травы многолетние бобовые	1.7	2.2	1.2
травы многолетние злаковые	1.0	1.0	...
кормовые культуры на силос (без кукурузы)	0.1	0.2	0.0
кукуруза на корм	0.8	1.2	0.4
корнеплодные кормовые культуры, включая свеклу сахарную на корм скоту	0.0	...	-
бахчевые кормовые культуры	0.0	0.0	0.0
семенники и маточники кормовых культур	-	-	-
прочие кормовые культуры	-	-	-



ПЛОЩАДИ СЕЛЬСКОХОЗЯЙСТВЕННЫХ КУЛЬТУР
И МНОГОЛЕТНИХ НАСАЖДЕНИЙ

в том числе		подсобные сельскохозяйственные предприятия несельско- хозяйственных организаций	Крестьянские (фермерские) хозяйства и индивидуальные предприниматели
малые предприятия (без микропредприятий)	из них микропредприятия		
0.0	0.1	...	0.1
-	0.0
...	-	-	...
-	-	-	...
-	-	-	0.0
...	-	-	...
...	-	...	0.0
-	0.0
-	0.0
-	-	-	-
...	...	-	...
-	-	-	0.0
-	-	-	-
...	-	-	0.0
0.0	0.0	0.1	0.4
0.0	0.0	0.0	0.3
...	-	...	0.0
3.4	3.7	3.1	5.1
0.9	0.7	1.0	1.4
2.0	2.6	2.1	3.5
1.1	1.2	1.0	1.7
...	1.4	...	1.8
0.0	-	-	0.0
0.4	0.2	-	0.1
-	-	...	0.0
...	...	-	0.0
-	-	-	-
-	-	-	-

ПЛОЩАДЬ СЕЛЬСКОХОЗЯЙСТВЕННЫХ КУЛЬТУР
И МНОГОЛЕТНИХ НАСАЖДЕНИЙ

38. СТРУКТУРА ПОСЕВНЫХ ПЛОЩАДЕЙ ПОД УРОЖАЙ 2016 ГОДА ПО

(в процентах от всей посевной площади)

	Хозяйства населения - всего	личные подсобные и другие индивидуальные хозяйства граждан, из них		
		личные подсобные	граждан, имеющих земельные участки для индивидуального жилищного строительства ¹⁾	граждан, имеющих земельные участки (садовые, огородные, дачные и другие), не входящих в объединения
Зерновые и зернобобовые культуры - всего	35.3	38.4	0.2	-
озимые	16.3	-
яровые	19.0	20.7	0.1	-
пшеница - всего	16.3	-
озимая	16.3	-
яровая	-	-	-	-
рожь - всего	0.0	0.0	-	-
озимая	0.0	0.0	-	-
яровая	-	-	-	-
ячмень - всего	14.5	-
озимый	-	-	-	-
яровой	14.5	-
овес	0.1	0.1	-	-
кукуруза на зерно	4.3	4.7	0.1	-
просо	0.1	0.1	0.1	-
гречиха	-	-	-	-
рис	-	-	-	-
сорго на зерно	0.0	0.0	-	-
тритикале - всего	-	-	-	-
озимая	-	-	-	-
яровая	-	-	-	-
зернобобовые культуры - всего	0.1	0.1	0.0	-
в том числе:				
горох	0.1	0.1	0.0	-
фасоль	0.0	0.0	0.0	-
чечевица	-	-	-	-
бобы кормовые на зерно	-	-	-	-
вика и виковая смесь на зерно	-	-	-	-
люпин кормовой (сладкий) на зерно	-	-	-	-
люпин горький на зерно	-	-	-	-
нут	-	-
прочие зернобобовые (чина, маш, сераделла и другие)	-	-
Технические культуры - всего	4.2	4.6	0.2	-
в том числе:				
лен-долгунец	-	-	-	-
конопля среднерусская	-	-	-	-
конопля южная	-	-	-	-
сахарная свекла	-	-	-	-
семенники сахарной свеклы и масличные культуры - всего	4.2	4.6	0.2	-
в том числе:				
подсолнечник на зерно	4.2	4.5	0.2	-
лен-кудряш	-	-
клещевина	-	-	-	-
соя	-	-	-	-
рапс-всего	-	-	-	-
озимый	-	-	-	-
яровой	-	-	-	-
горчица	...	-	...	-



ПЛОЩАДЬ СЕЛЬСКОХОЗЯЙСТВЕННЫХ КУЛЬТУР
И МНОГОЛЕТНИХ НАСАЖДЕНИЙ

ВИДАМ СЕЛЬСКОХОЗЯЙСТВЕННЫХ КУЛЬТУР В ХОЗЯЙСТВАХ НАСЕЛЕНИЯ

соответствующей категории хозяйств)

в том числе			
некоммерческие объединения граждан			
всего	из них		
	садоводческие	огороднические	дачные
0.4	...	-	...
-	-	-	-
0.4	...	-	...
-	-	-	-
-	-	-	-
-	-	-	-
-	-	-	-
-	-	-	-
-	-	-	-
-	-	-	-
-	-	-	-
-	-	-	-
0.4	...	-	...
-	-	-	-
-	-	-	-
-	-	-	-
-	-	-	-
-	-	-	-
-	-	-	-
-	-	-	-
-	-	-	-
-	-	-	-
-	-	-	-
-	-	-	-
-	-	-	-
-	-	-	-
-	-	-	-
-	-	-	-
-	-	-	-
-	-	-	-
-	-	-	-
-	-	-	-
-	-	-	-
-	-	-	-
-	-	-	-
-	-	-	-
-	-	-	-
0.9	1.0	-	-
-	-	-	-
-	-	-	-
-	-	-	-
-	-	-	-
-	-	-	-
0.9	1.0	-	-
0.9	1.0	-	-
-	-	-	-
-	-	-	-
-	-	-	-
-	-	-	-
-	-	-	-
-	-	-	-
-	-	-	-



ПЛОЩАДЬ СЕЛЬСКОХОЗЯЙСТВЕННЫХ КУЛЬТУР
И МНОГОЛЕТНИХ НАСАЖДЕНИЙ

	Хозяйства населения - всего	личные подсобные и другие индивидуальные хозяйства граждан, из них		
		личные подсобные	граждан, имеющих земельные участки для индивидуального жилищного строительства ¹⁾	граждан, имеющих земельные участки (садовые, огородные, дачные и другие), не входящих в объединения
рыжик	-	-	-	-
кунжут	-	-	-	-
сафлор	-	-	-	-
мак масличный	-	-	-	-
прочие масличные культуры (сурепица, перилла, ляллеманция и др.)	-	-	-	-
эфирно-масличные культуры (посева текущего года и прошлых лет)	0.0	-
лекарственные культуры	0.0	...	-	-
табак	0.0	0.0	-	-
махорка	-	-
цикорий	-	-	-	-
прочие технические культуры (канатник, чуфа, люфа, ворсянка, фацелия и др.)	-	-	-	-
Картофель	14.0	12.7	30.3	-
Овощные и бахчевые культуры - всего	24.1	20.5	63.5	-
овощи открытого грунта - всего	20.3	16.7	61.0	-
в том числе:				
капуста, кроме цветной и брокколи	1.5	1.5	2.1	-
капуста цветная и брокколи	0.1	0.1	0.2	-
огурцы	2.2	1.6	9.8	-
помидоры	4.0	2.9	17.2	-
свекла столовая	0.7	0.6	1.8	-
морковь столовая	1.1	1.0	2.4	-
лук репчатый	1.8	1.6	4.1	-
чеснок	1.0	0.8	4.0	-
зеленый горошек	0.1	0.1	0.3	-
фасоль овощная	0.3	0.2	1.1	-
кукуруза сахарная	0.6	0.6	1.7	-
кабачки, патиссоны	1.6	1.4	3.7	-
тыква столовая	2.4	2.4	2.1	-
перец сладкий	1.2	0.9	4.1	-
баклажаны	0.7	0.6	2.2	-
салатные культуры	0.2	0.1	0.8	-
зеленные культуры	0.4	0.3	2.7	-
прочие овощи	0.1	0.1	1.0	-
овощи закрытого грунта - всего	1.9	1.9	0.8	-
из них:				
огурцы	0.6	0.6	0.2	-
помидоры	1.1	1.2	0.4	-
перец сладкий	0.1	0.1	0.0	-
баклажаны	0.0	0.0	0.0	-
салатные культуры	0.0	0.0	0.0	-
зеленные культуры	0.0	0.0	0.0	-
лук-севок	0.0	0.0	0.0	-
маточники и семенники овощных и бахчевых культур	0.0	0.0	-	-



ПЛОЩАДЬ СЕЛЬСКОХОЗЯЙСТВЕННЫХ КУЛЬТУР
И МНОГОЛЕТНИХ НАСАЖДЕНИЙ

в том числе

некоммерческие объединения граждан

всего	из них		
	садоводческие	огороднические	дачные
-	-	-	-
-	-	-	-
-	-	-	-
-	-	-	-
-	-	-	-
-	-	-	-
-	-	-	-
...	...	-	-
-	-	-	-
-	-	-	-
-	-	-	-
-	-	-	-
26.0	27.4	-	14.7
65.1	65.7	-	60.3
60.5	60.7	-	58.7
2.6	2.6	-	2.2
0.7	0.8	-	0.4
8.9	9.0	-	8.4
14.8	14.9	-	13.9
2.2	2.3	-	1.5
2.8	2.8	-	2.5
5.3	5.4	-	4.5
3.8	3.8	-	3.8
0.5	0.5	-	0.4
0.8	0.9	-	0.5
0.4	0.4	-	0.6
4.2	4.2	-	4.5
3.5	3.6	-	2.0
4.0	3.8	-	5.6
2.8	2.6	-	4.5
1.0	0.9	-	1.3
2.1	2.1	-	2.0
0.0	0.0	-	0.0
3.7	4.0	-	1.3
1.5	1.7	-	0.4
1.4	1.6	-	0.5
0.3	0.4	-	0.2
0.2	0.3	-	0.1
0.2	0.2	-	0.1
0.0	...	-	...
0.0	0.0	-	-
-	-	-	-



**ПЛОЩАДЬ СЕЛЬСКОХОЗЯЙСТВЕННЫХ КУЛЬТУР
И МНОГОЛЕТНИХ НАСАЖДЕНИЙ**

	Хозяйства населения - всего	личные подсобные и другие индивидуальные хозяйства граждан, из них		
		личные подсобные	граждан, имеющих земельные участки для индивидуального жилищного строительства ¹⁾	граждан, имеющих земельные участки (садовые, огородные, дачные и другие), не входящих в объединения
продовольственные бахчевые культуры - всего	1.9	1.9	1.7	-
в том числе:				
арбузы столовые	1.5	1.5	1.3	-
дыни	0.4	0.4	0.4	-
Кормовые культуры - всего	22.4	23.8	5.8	-
в том числе:				
травы однолетние	9.5	9.9	3.8	-
травы многолетние - всего	9.0	9.8	0.3	-
травы многолетние бобовые	5.3	5.7	0.2	-
травы многолетние злаковые	3.8	4.1	0.1	-
кормовые культуры на силос (без кукурузы)	0.4	0.4	0.3	-
кукуруза на корм	1.9	2.0	1.3	-
корнеплодные кормовые культуры, включая свеклу сахарную на корм скоту	0.4	0.4	0.1	-
бахчевые кормовые культуры	1.3	1.4	0.1	-
семенники и маточки кормовых культур	0.0	-
прочие кормовые культуры	-	-	-	-

¹⁾ Хозяйства граждан, имеющие земельные участки площадью 4 и более соток и занимающиеся сельскохозяйственным производством.



ПЛОЩАДЬ СЕЛЬСКОХОЗЯЙСТВЕННЫХ КУЛЬТУР
И МНОГОЛЕТНИХ НАСАЖДЕНИЙ

в том числе			
некоммерческие объединения граждан			
всего	из них		
	садоводческие	огороднические	дачные
0.9	0.9	-	0.4
0.6	0.7	-	0.2
0.2	0.2	-	0.2
7.7	5.5	-	24.9
6.9	4.6	-	24.9
0.7	0.8	-	-
0.5	0.6	-	-
0.2	0.2	-	-
-	-	-	-
0.0	0.0	-	-
0.0	0.0	-	-
0.1	0.1	-	-
-	-	-	-
-	-	-	-

ПЛОЩАДИ СЕЛЬСКОХОЗЯЙСТВЕННЫХ КУЛЬТУР
И МНОГОЛЕТНИХ НАСАЖДЕНИЙ

39.ГРУППИРОВКА СЕЛЬСКОХОЗЯЙСТВЕННЫХ ОРГАНИЗАЦИЙ ПО

	Число сельскохозяйственных организаций		
	всего, единиц	в процентах	
		от общего числа организаций	от числа организаций, имеющих посевную площадь
Сельскохозяйственные организации:			
имеющие посевную площадь, га:			
до 10,1	10.0	0.9	0.9
10,1 - 50	41.0	3.5	3.8
50,1 - 100	58.0	4.9	5.3
100,1 - 200	78.0	6.7	7.1
200,1 - 500	164.0	14.0	15.0
500,1 - 1000	176.0	15.0	16.1
1000,1 - 1500	99.0	8.4	9.1
1500,1 - 2000	83.0	7.1	7.6
2000,1 - 3000	100.0	8.5	9.2
3000,1 - 4000	60.0	5.1	5.5
4000,1 - 6000	89.0	7.6	8.2
6000,1 - 10000	86.0	7.3	7.9
свыше 10000	47.0	4.0	4.3
всего	1091.0	93.1	100.0
не имеющие посевной площади	81.0	6.9	x
Итого	1172.0	100.0	x



ПЛОЩАДИ СЕЛЬСКОХОЗЯЙСТВЕННЫХ КУЛЬТУР
И МНОГОЛЕТНИХ НАСАЖДЕНИЙ

РАЗМЕРАМ ОБЩЕЙ ПОСЕВНОЙ ПЛОЩАДИ ПОД УРОЖАЙ 2016 ГОДА

Посевная площадь сельскохозяйственных культур				Приходится тракторов на 1000 га пашни, штук
всего, га	в процентах от общей посевной площади	в среднем на одну организацию, га	засеяно элитными семенами, в процентах от общей площади посевов	
45.9	0.0	4.6	42.7	65
1380.9	0.0	33.7	...	18
4353.8	0.1	75.1	5.9	16
11732.0	0.4	150.4	6.9	13
56870.2	1.9	346.8	10.1	11
127422.0	4.3	724.0	8.1	7
120531.1	4.0	1217.5	8.0	5
143017.0	4.8	1723.1	8.5	5
245393.5	8.2	2453.9	7.2	5
206422.8	6.9	3440.4	10.3	4
439305.6	14.7	4936.0	9.0	4
648018.5	21.7	7535.1	...	4
977782.7	32.8	20803.9	12.9	3
2982276.0	100.0	2733.5	9.4	4
x	x	x	x	x
2982276.0	100.0	2544.6	9.4	4

ПЛОЩАДИ СЕЛЬСКОХОЗЯЙСТВЕННЫХ КУЛЬТУР
И МНОГОЛЕТНИХ НАСАЖДЕНИЙ

40.ГРУППИРОВКА СЕЛЬСКОХОЗЯЙСТВЕННЫХ ОРГАНИЗАЦИЙ ПО РАЗМЕРАМ

	Число сельскохозяйственных организаций		
	всего, единиц	в процентах	
		от общего числа организаций	от числа организаций, имеющих посевную площадь
Сельскохозяйственные организации:			
имеющие посевную площадь, га:			
до 30,1	26.0	2.2	2.4
30,1 - 50	31.0	2.6	2.9
50,1 - 100	52.0	4.4	4.9
100,1 - 200	87.0	7.4	8.2
200,1 -300	78.0	6.7	7.3
300,1 - 600	174.0	14.8	16.4
600,1 - 1000	125.0	10.7	11.8
1000,1 - 1500	113.0	9.6	10.6
1500,1 - 2000	86.0	7.3	8.1
2000,1 - 3000	81.0	6.9	7.6
3000,1 - 4000	62.0	5.3	5.8
свыше 4000	148.0	12.6	13.9
всего	1063.0	90.7	100.0
не имеющие посевной площади	109.0	9.3	x
Итого	1172.0	100.0	x



ПЛОЩАДИ СЕЛЬСКОХОЗЯЙСТВЕННЫХ КУЛЬТУР
И МНОГОЛЕТНИХ НАСАЖДЕНИЙ

ПОСЕВНОЙ ПЛОЩАДИ ЗЕРНОВЫХ И ЗЕРНОБОБОВЫХ КУЛЬТУР ПОД УРОЖАЙ 2016 ГОДА

Посевная площадь зерновых и зернобобовых культур				Приходится посевам на один зерноуборочный комбайн, га
всего, га	в процентах от общей площади посевов	в среднем на одну организацию, га	засеяно элитными семенами, в процентах от площади посевов	
499.7	0.0	19.2	4.4	83.3
1344.5	0.1	43.4	8.9	58.5
3873.6	0.2	74.5	5.5	113.9
12848.8	0.6	147.7	9.0	121.2
19619.7	0.9	251.5	7.9	211.0
78253.4	3.6	449.7	8.2	210.9
98842.8	4.6	790.7	8.2	267.9
138331.9	6.4	1224.2	10.5	315.1
150001.6	6.9	1744.2	9.0	332.6
201710.0	9.3	2490.2	10.4	404.2
214380.8	9.9	3457.8	5.4	358.5
1252292.9	57.7	8461.4	11.4	514.3
2171999.7	100.0	2043.3	10.2	400.4
x	x	x	x	x
2171999.7	100.0	1853.2	10.2	398.3

ПЛОЩАДИ СЕЛЬСКОХОЗЯЙСТВЕННЫХ КУЛЬТУР
И МНОГОЛЕТНИХ НАСАЖДЕНИЙ

41.ГРУППИРОВКА СЕЛЬСКОХОЗЯЙСТВЕННЫХ ОРГАНИЗАЦИЙ ПО РАЗМЕРАМ

	Число сельскохозяйственных организаций		
	всего,единиц	в процентах	
		от общего числа организаций	от числа организаций, имеющих посевную площадь
Сельскохозяйственные организации:			
имеющие посевную площадь, га:			
до 30,1
30,1 - 60
60,1 - 100	-	-	-
100,1 - 150	3.0	0.3	11.5
150,1 - 200
200,1 - 300
300,1 - 400	5.0	0.4	19.2
400,1 - 500	3.0	0.3	11.5
500,1 - 700	3.0	0.3	11.5
700,1 - 900	3.0	0.3	11.5
900,1 - 1200	-	-	-
свыше 1200	3.0	0.3	11.5
всего	26.0	2.2	100.0
не имеющие посевной площади	1146.0	97.8	x
Итого	1172.0	100.0	x



ПЛОЩАДИ СЕЛЬСКОХОЗЯЙСТВЕННЫХ КУЛЬТУР
И МНОГОЛЕТНИХ НАСАЖДЕНИЙ

ПОСЕВНОЙ ПЛОЩАДИ САХАРНОЙ СВЕКЛЫ ПОД УРОЖАЙ 2016 ГОДА

Посевная площадь сахарной свеклы				Приходится посевам на одну свеклоуборочную машину, га
всего, га	в процентах от общей площади посевов	в среднем на одну организацию, га	засеяно элитными семенами, в процентах от площади посевов	
...	-	-
...	-	...
-	-	-	-	-
358.9	2.8	119.6	-	358.9
...	-	...
...	-	...
1815.3	14.1	363.1	-	259.3
1319.0	10.3	439.7	...	219.8
1720.0	13.4	573.3	-	344.0
2401.1	18.7	800.4	-	800.4
-	-	-	-	-
4383.0	34.1	1461.0	-	730.5
12858.1	100.0	494.5	...	378.2
x	x	x	x	x
12858.1	100.0	11.0	...	242.6

ПЛОЩАДИ СЕЛЬСКОХОЗЯЙСТВЕННЫХ КУЛЬТУР
И МНОГОЛЕТНИХ НАСАЖДЕНИЙ

42.ГРУППИРОВКА СЕЛЬСКОХОЗЯЙСТВЕННЫХ ОРГАНИЗАЦИЙ ПО РАЗМЕРАМ

	Число сельскохозяйственных организаций		
	всего, единиц	в процентах	
		от общего числа организаций	от числа организаций, имеющих посевную площадь
Сельскохозяйственные организации:			
имеющие посевную площадь, га:			
до 50,1	89.0	7.6	13.0
50,1 - 100	96.0	8.2	14.0
100,1 - 150	78.0	6.7	11.4
150,1 - 200	47.0	4.0	6.8
200,1 - 300	83.0	7.1	12.1
300,1 - 450	74.0	6.3	10.8
450,1 - 650	73.0	6.2	10.6
650,1 - 1000	56.0	4.8	8.2
1000,1 - 1500	41.0	3.5	6.0
1500,1 - 2000	17.0	1.5	2.5
свыше 2000	33.0	2.8	4.8
всего	687.0	58.6	100.0
не имеющие посевной площади	485.0	41.4	x
Итого	1172.0	100.0	x



ПЛОЩАДИ СЕЛЬСКОХОЗЯЙСТВЕННЫХ КУЛЬТУР
И МНОГОЛЕТНИХ НАСАЖДЕНИЙ

ПОСЕВНОЙ ПЛОЩАДИ ПОДСОЛНЕЧНИКА НА ЗЕРНО ПОД УРОЖАЙ 2016 ГОДА

Посевная площадь подсолнечника на зерно				Приходится посевов на один зерноуборочный комбайн, га
всего, га	в процентах от общей площади посевов	в среднем на одну организацию, га	засеяно элитными семенами, в процентах от площади посевов	
2724.1	0.7	30.6	17.1	20.8
7816.9	2.0	81.4	15.1	39.9
10052.5	2.5	128.9	10.9	50.5
8372.2	2.1	178.1	9.7	46.3
21266.8	5.4	256.2	7.1	52.3
27373.4	6.9	369.9	7.7	71.3
39335.7	9.9	538.8	...	83.5
44708.1	11.3	798.4	8.4	93.7
49809.3	12.6	1214.9	11.2	108.0
29246.3	7.4	1720.4	...	116.1
155901.9	39.3	4724.3	8.4	192.0
396607.2	100.0	577.3	8.9	99.9
x	x	x	x	x
396607.2	100.0	338.4	8.9	72.7

ПЛОЩАДИ СЕЛЬСКОХОЗЯЙСТВЕННЫХ КУЛЬТУР
И МНОГОЛЕТНИХ НАСАЖДЕНИЙ

**43.ГРУППИРОВКА КРЕСТЬЯНСКИХ (ФЕРМЕРСКИХ) ХОЗЯЙСТВ И ИНДИВИДУАЛЬНЫХ
ПОД УРОЖАЙ 2016 ГОДА**

	Число крестьянских (фермерских) хозяйств и индивидуальных предпринимателей		
	всего, единиц	в процентах	
		от общего числа хозяйств	от числа хозяйств, имеющих посевную площадь
Хозяйства:			
имеющие посевную площадь, га:			
до 3,1	62.0	0.9	1.0
3,1 - 10	246.0	3.4	3.8
10,1 - 20	401.0	5.6	6.2
20,1 - 50	1320.0	18.4	20.3
50,1 - 100	1416.0	19.8	21.8
100,1 - 200	1288.0	18.0	19.9
200,1 - 500	1127.0	15.7	17.4
500,1 - 1500	505.0	7.0	7.8
1500,1 - 3000	96.0	1.3	1.5
свыше 3000	27.0	0.4	0.4
всего	6488.0	90.5	100.0
не имеющие посевной площади	680.0	9.5	х
Итого	7168.0	100.0	х



ПЛОЩАДИ СЕЛЬСКОХОЗЯЙСТВЕННЫХ КУЛЬТУР
И МНОГОЛЕТНИХ НАСАЖДЕНИЙ

ПРЕДПРИНИМАТЕЛЕЙ ПО РАЗМЕРАМ ОБЩЕЙ ПОСЕВНОЙ ПЛОЩАДИ

Посевная площадь сельскохозяйственных культур				Приходится тракторов на 1000 га пашни, штук
всего, га	в процентах от общей площади посевов	в среднем на одно хозяйство, га	засеяно элитными семенами, в процентах от общей площади посевов	
90.0	0.0	1.5	5.7	13
1750.4	0.1	7.1	3.9	44
6417.7	0.4	16.0	4.2	28
46868.9	3.3	35.5	3.0	18
104890.3	7.3	74.1	3.4	14
184143.3	12.8	143.0	4.2	9
352310.4	24.4	312.6	5.3	7
415782.8	28.8	823.3	5.1	5
191487.9	13.3	1994.7	8.4	4
137684.5	9.6	5099.4	4.7	3
1441426.1	100.0	222.2	5.2	7
x	x	x	x	x
1441426.1	100.0	201.1	5.2	7

ПЛОЩАДИ СЕЛЬСКОХОЗЯЙСТВЕННЫХ КУЛЬТУР
И МНОГОЛЕТНИХ НАСАЖДЕНИЙ

**44. ГРУППИРОВКА КРЕСТЬЯНСКИХ (ФЕРМЕРСКИХ) ХОЗЯЙСТВ И ИНДИВИДУАЛЬНЫХ
ЗЕРНОВЫХ И ЗЕРНОБОБОВЫХ КУЛЬТУР**

	Число крестьянских (фермерских) хозяйств и индивидуальных предпринимателей		
	всего, единиц	в процентах	
		от общего числа хозяйств	от числа хозяйств, имеющих посевную площадь
Хозяйства:			
имеющие посевную площадь, га:			
до 3,1	13.0	0.2	0.2
3,1 - 10	239.0	3.3	4.1
10,1 - 20	518.0	7.2	8.9
20,1 - 50	1340.0	18.7	22.9
50,1 - 100	1328.0	18.5	22.7
100,1 - 300	1552.0	21.7	26.5
300,1 - 600	504.0	7.0	8.6
600,1 - 1500	288.0	4.0	4.9
1500,1 - 3000	56.0	0.8	1.0
свыше 3000	14.0	0.2	0.2
всего	5852.0	81.6	100.0
не имеющие посевной площади	1316.0	18.4	x
Итого	7168.0	100.0	x



ПЛОЩАДИ СЕЛЬСКОХОЗЯЙСТВЕННЫХ КУЛЬТУР
И МНОГОЛЕТНИХ НАСАЖДЕНИЙ

**ПРЕДПРИНИМАТЕЛЕЙ ПО РАЗМЕРАМ ПОСЕВНОЙ ПЛОЩАДИ
ПОД УРОЖАЙ 2016 ГОДА**

Посевная площадь зерновых и зернобобовых культур				Приходится посевам на один зерноуборочный комбайн, га
всего, га	в процентах от общей площади посевов	в среднем на одно хозяйство, га	засеяно элитными семенами, в процентах от площади посевов	
26.1	0.0	2.0	-	6.5
1853.7	0.2	7.8	2.8	26.9
8419.7	0.8	16.3	3.1	44.3
48253.3	4.5	36.0	3.1	86.6
98571.1	9.1	74.2	3.0	117.1
271099.8	25.0	174.7	4.5	182.4
210531.0	19.4	417.7	5.3	258.0
258700.4	23.9	898.3	6.3	339.9
112415.1	10.4	2007.4	4.1	389.0
74193.0	6.8	5299.5	7.5	668.4
1084063.1	100.0	185.2	5.0	211.5
x	x	x	x	x
1084063.1	100.0	151.2	5.0	208.0

ПЛОЩАДИ СЕЛЬСКОХОЗЯЙСТВЕННЫХ КУЛЬТУР
И МНОГОЛЕТНИХ НАСАЖДЕНИЙ

**45 .ГРУППИРОВКА КРЕСТЬЯНСКИХ (ФЕРМЕРСКИХ) ХОЗЯЙСТВ И
ПО РАЗМЕРАМ ПОСЕВНОЙ ПЛОЩАДИ**

	Число крестьянских (фермерских) хозяйств и индивидуальных предпринимателей		
	всего, единиц	в процентах	
		от общего числа хозяйств	от числа хозяйств, имеющих посевную площадь
Хозяйства:			
имеющие посевную площадь, га:			
до 3,1	-	-	-
3,1 - 10
10,1 - 20
20,1 - 30	3.0	0.0	10.0
30,1 - 60	12.0	0.2	40.0
60,1 - 100	4.0	0.1	13.3
100,1 - 150
150,1 - 200
200,1 - 300	3.0	0.0	10.0
300,1 - 500
свыше 500
всего	30.0	0.4	100.0
не имеющие посевной площади	7138.0	99.6	x
Итого	7168.0	100.0	x



ПЛОЩАДИ СЕЛЬСКОХОЗЯЙСТВЕННЫХ КУЛЬТУР
И МНОГОЛЕТНИХ НАСАЖДЕНИЙ

**ИНДИВИДУАЛЬНЫХ ПРЕДПРИНИМАТЕЛЕЙ
САХАРНОЙ СВЕКЛЫ ПОД УРОЖАЙ 2016 ГОДА**

Посевная площадь сахарной свеклы				Приходится посевам сахарной свеклы на одну свеклоуборочную машину, га
всего, га	в процентах от общей площади посевов	в среднем на одно хозяйство, га	засеяно элитными семенами, в процентах от площади посевов	
-	-	-	-	-
...	-	-
...	-	-
80.0	1.4	26.7	-	-
587.4	10.6	49.0	...	-
359.6	6.5	89.9	...	-
...	-	-
...	-	-
786.0	14.2	262.0	-	-
...	-	-
...	-	-
5521.8	100.0	184.1	3.7	-
x	x	x	x	x
5521.8	100.0	0.8	3.7	1380.5

ПЛОЩАДИ СЕЛЬСКОХОЗЯЙСТВЕННЫХ КУЛЬТУР
И МНОГОЛЕТНИХ НАСАЖДЕНИЙ

**46. ГРУППИРОВКА КРЕСТЬЯНСКИХ (ФЕРМЕРСКИХ) ХОЗЯЙСТВ И
ПОСЕВНОЙ ПЛОЩАДИ ПОДСОЛНЕЧНИКА**

	Число крестьянских (фермерских) хозяйств и индивидуальных предпринимателей		
	всего, единиц	в процентах	
		от общего числа хозяйств	от числа хозяйств, имеющих посевную площадь
Хозяйства:			
имеющие посевную площадь, га:			
до 3,1	19.0	0.3	0.6
3,1 - 10	485.0	6.8	15.8
10,1 - 20	687.0	9.6	22.5
20,1 - 30	483.0	6.7	15.8
30,1 - 50	512.0	7.1	16.7
50,1 - 100	470.0	6.6	15.4
100,1 - 200	263.0	3.7	8.6
200,1 - 400	98.0	1.4	3.2
400,1 - 600	25.0	0.3	0.8
600,1 - 800	7.0	0.1	0.2
свыше 800	11.0	0.2	0.4
всего	3060.0	42.7	100.0
не имеющие посевной площади	4108.0	57.3	x
Итого	7168.0	100.0	x



ПЛОЩАДИ СЕЛЬСКОХОЗЯЙСТВЕННЫХ КУЛЬТУР
И МНОГОЛЕТНИХ НАСАЖДЕНИЙ

**ИНДИВИДУАЛЬНЫХ ПРЕДПРИНИМАТЕЛЕЙ ПО РАЗМЕРАМ
НА ЗЕРНО ПОД УРОЖАЙ 2016 ГОДА**

Посевная площадь подсолнечника на зерно				Приходится посевов на один зерноуборочный комбайн, га
всего, га	в процентах от общей площади посевов	в среднем на одно хозяйство, га	засеяно элитными семенами, в процентах от площади посевов	
44.4	0.0	2.3	-	4.9
3819.5	2.1	7.9	5.8	19.2
11020.5	6.1	16.0	4.5	31.5
12732.1	7.1	26.4	5.9	40.2
20982.5	11.7	41.0	7.8	52.6
34565.5	19.3	73.5	6.8	62.7
37890.7	21.1	144.1	7.9	84.6
26600.3	14.8	271.4	10.9	100.4
12164.0	6.8	486.6	8.2	133.7
4935.3	2.8	705.0	...	224.3
14569.9	8.1	1324.5	...	224.2
179324.7	100.0	58.6	8.2	66.0
x	x	x	x	x
179324.7	100.0	25.0	8.2	34.4

ПЛОЩАДИ СЕЛЬСКОХОЗЯЙСТВЕННЫХ КУЛЬТУР
И МНОГОЛЕТНИХ НАСАЖДЕНИЙ

**47. ГРУППИРОВКА ЛИЧНЫХ ПОДСОБНЫХ И ДРУГИХ ИНДИВИДУАЛЬНЫХ ХОЗЯЙСТВ
ГРАЖДАН ПО РАЗМЕРАМ ОБЩЕЙ ПОСЕВНОЙ ПЛОЩАДИ ПОД УРОЖАЙ 2016 ГОДА**

	Число хозяйств			Посевная площадь сельскохозяйственных культур		
	всего, единиц	в процентах		всего, га	в процентах от общей площади посевов	в среднем на одно хозяйство, га
		от общего числа хозяйств	от числа хозяйств, имеющих посевную площадь			
Хозяйства:						
имеющие посевную площадь, га:						
до 0,06	386353.0	57.2	66.9	7217.1	8.9	0.0
0,06 - 0,15	120404.0	17.8	20.8	10633.1	13.1	0.1
0,16 - 0,25	31857.0	4.7	5.5	6211.8	7.7	0.2
0,26 - 0,35	13605.0	2.0	2.4	4052.9	5.0	0.3
0,36 - 0,45	7327.0	1.1	1.3	2920.3	3.6	0.4
0,46 - 0,65	6529.0	1.0	1.1	3494.2	4.3	0.5
0,66 - 1,00	8664.0	1.3	1.5	7393.8	9.1	0.9
1,01 - 2,50	1409.0	0.2	0.2	2092.4	2.6	1.5
2,51 - 10,00	665.0	0.1	0.1	3529.7	4.4	5.3
10,01 - 20,0	351.0	0.1	0.1	4701.0	5.8	13.4
свыше 20,0	441.0	0.1	0.1	28772.0	35.5	65.2
всего	577605.0	85.5	100.0	81018.4	100.0	0.1
не имеющие посевной площади	97946.0	14.5	х	х	х	х
Итого	675551.0	100.0	х	81018.4	100.0	0.1



ПЛОЩАДИ СЕЛЬСКОХОЗЯЙСТВЕННЫХ КУЛЬТУР
И МНОГОЛЕТНИХ НАСАЖДЕНИЙ

**48. ГРУППИРОВКА ЛИЧНЫХ ПОДСОБНЫХ И ДРУГИХ ИНДИВИДУАЛЬНЫХ ХОЗЯЙСТВ ГРАЖДАН
ПО РАЗМЕРАМ ПОСЕВНОЙ ПЛОЩАДИ КАРТОФЕЛЯ ПОД УРОЖАЙ 2016 ГОДА**

	Число хозяйств			Посевная площадь картофеля		
	всего, единиц	в процентах		всего, га	в процентах от общей площади посевов	в среднем на одно хозяйство, га
		от общего числа хозяйств	от числа хозяйств, имеющих посевную площадь			
Хозяйства:						
имеющие посевную площадь, га:						
до 0,06	333096.0	49.3	88.7	5248.5	47.7	0.0
0,06 - 0,08	19849.0	2.9	5.3	1334.1	12.1	0.1
0,09 - 0,12	13149.0	1.9	3.5	1322.3	12.0	0.1
0,13 - 0,15	3411.0	0.5	0.9	490.1	4.5	0.1
0,16 - 0,20	3043.0	0.5	0.8	571.9	5.2	0.2
0,21 - 0,25	937.0	0.1	0.2	219.0	2.0	0.2
0,26 - 0,30	823.0	0.1	0.2	237.5	2.2	0.3
0,31 - 0,40	486.0	0.1	0.1	172.1	1.6	0.4
0,41 - 1,00	462.0	0.1	0.1	271.8	2.5	0.6
1,01 - 5,00	97.0	0.0	0.0	240.7	2.2	2.5
свыше 5,0	69.0	0.0	0.0	885.8	8.1	12.8
всего	375422.0	55.6	100.0	10993.8	100.0	0.0
не имеющие посевной площади	300129.0	44.4	x	x	x	x
Итого	675551.0	100.0	x	10993.8	100.0	0.0

ПЛОЩАДИ СЕЛЬСКОХОЗЯЙСТВЕННЫХ КУЛЬТУР
И МНОГОЛЕТНИХ НАСАЖДЕНИЙ

**49. ГРУППИРОВКА ЛИЧНЫХ ПОДСОБНЫХ И ДРУГИХ ИНДИВИДУАЛЬНЫХ ХОЗЯЙСТВ ГРАЖДАН
ПО РАЗМЕРАМ ПОСЕВНОЙ ПЛОЩАДИ ОВОЩЕЙ ПОД УРОЖАЙ 2016 ГОДА**

	Число хозяйств			Посевная площадь овощей		
	всего, единиц	в процентах		всего, га	в процентах от общей площади посевов	в среднем на одно хозяйство, га
		от общего числа хозяйств	от числа хозяйств, имеющих посевную площадь			
Хозяйства:						
имеющие посевную площадь, га:						
до 0,03	336185.0	49.8	63.9	3145.0	20.6	0.0
0,03 - 0,05	132335.0	19.6	25.1	4231.0	27.7	0.0
0,06 - 0,08	31553.0	4.7	6.0	2009.1	13.1	0.1
0,09 - 0,12	15124.0	2.2	2.9	1485.8	9.7	0.1
0,13 - 0,15	4239.0	0.6	0.8	577.5	3.8	0.1
0,16 - 0,20	3247.0	0.5	0.6	571.4	3.7	0.2
0,21 - 0,30	2125.0	0.3	0.4	517.7	3.4	0.2
0,31 - 0,50	867.0	0.1	0.2	338.0	2.2	0.4
0,51 - 1,00	322.0	0.0	0.1	225.0	1.5	0.7
1,01 - 5,00	326.0	0.0	0.1	708.4	4.6	2.2
свыше 5,0	109.0	0.0	0.0	1485.6	9.7	13.6
всего	526432.0	77.9	100.0	15294.3	100.0	0.0
не имеющие посевной площади	149119.0	22.1	х	х	х	х
Итого	675551.0	100.0	х	15294.3	100.0	0.0



ПЛОЩАДИ СЕЛЬСКОХОЗЯЙСТВЕННЫХ КУЛЬТУР
И МНОГОЛЕТНИХ НАСАЖДЕНИЙ

50. ПЛОЩАДИ МНОГОЛЕТНИХ НАСАЖДЕНИЙ В ХОЗЯЙСТВАХ ВСЕХ КАТЕГОРИЙ

(на 1 июля 2016 года; гектаров)

	Хозяйства всех категорий - всего	в том числе		
		сельскохозяйственные организации	крестьянские (фермерские) хозяйства и индивидуальные предприниматели	хозяйства населения
Площади многолетних плодовых насаждений и ягодных культур - всего	22191.6	10423.1	878.2	10890.3
из них:				
семечковые культуры - всего	12667.9	8828.4	486.8	3352.7
в том числе:				
яблоня	10913.6	8724.3	472.2	1717.1
груша	1639.9	1570.2
другие семечковые	114.3	65.3
косточковые культуры - всего	6275.7	1531.5	354.0	4390.1
в том числе:				
слива	1252.2	363.4	57.1	831.7
вишня	1695.3	242.0	28.5	1424.8
черешня	1405.7	679.2	127.0	599.5
абрикос	1095.9	75.7	15.8	1004.4
персик	153.3	-
альча	621.7	171.2	116.9	333.5
другие косточковые	51.7	-
орехоплодные культуры - всего	701.3	8.0	11.5	681.8
в том числе:				
грецкий орех	631.2	8.0	11.5	611.7
фундук	70.1	-	-	70.1
другие орехоплодные	0.0	-	-	0.0
субтропические культуры - всего	17.1	-	-	17.1
в том числе:				
инжир	0.0	-	-	0.0
хурма	-	-	-	-
гранат	-	-	-	-
фейхоа	-	-	-	-
другие субтропические	17.1	-	-	17.1
цитрусовые культуры - всего	0.0	-	-	0.0
в том числе:				
лимон	...	-	-	...
мандарин	-	-	-	-
другие цитрусовые	...	-	-	...
ягодники - всего	2529.6	55.2	25.8	2448.6
в том числе:				
земляника, клубника	978.9	922.9
малина, ежевика	1011.7	986.7
смородина всех видов	346.5	-
крыжовник	101.6	-	-	101.6
рябина черноплодная	23.7	-	-	23.7
облепиха	21.2	-	-	21.2
другие ягодники	45.9	-	-	45.9
из общей площади ягодников - ягодники в междурядьях сада	7.3	x	x	...
Площади виноградников - всего	5325.8	3310.5	919.3	1096.1
Хмель, гектаров	0.0	-	-	0.0
Чай, гектаров	-	-	-	-
Питомники и маточные насаждения	179.7	107.7	72.0	-

ПЛОЩАДИ СЕЛЬСКОХОЗЯЙСТВЕННЫХ КУЛЬТУР
И МНОГОЛЕТНИХ НАСАЖДЕНИЙ

51. ПЛОЩАДИ МНОГОЛЕТНИХ НАСАЖДЕНИЙ В СЕЛЬСКОХОЗЯЙСТВЕННЫХ ОРГАНИЗАЦИЯХ

(на 1 июля 2016 года; гектаров)

	Сельскохозяйственные организации - всего	в том числе		
		сельскохозяйственные организации, не относящиеся к субъектам малого предпринимательства	малые предприятия	подсобные сельскохозяйственные предприятия несельскохозяйственных организаций
Площади многолетних плодовых насаждений и ягодных культур - всего	10423.1	3300.7	6350.8	771.6
из них:				
семечковые культуры - всего	8828.4	2679.0	5526.4	623.0
в том числе:				
яблоня	8724.3	...	5444.2	...
груша
другие семечковые	...	-	...	-
косточковые культуры - всего	1531.5	590.7	792.2	148.6
в том числе:				
слива	363.4	...	259.8	...
вишня	242.0	71.6	170.4	-
черешня	679.2	320.9	248.4	109.9
абрикос	75.7	44.6	31.1	-
персик	-	-	-	-
алыча	171.2	...	82.5	...
другие косточковые	-	-	-	-
орехоплодные культуры - всего	8.0	-
в том числе:				
грецкий орех	8.0	-
фундук	-	-	-	-
другие орехоплодные	-	-	-	-
субтропические культуры - всего	-	-	-	-
в том числе:				
инжир	-	-	-	-
хурма	-	-	-	-
гранат	-	-	-	-
фейхоа	-	-	-	-
другие субтропические	-	-	-	-
цитрусовые культуры - всего	-	-	-	-
в том числе:				
лимон	-	-	-	-
мандарин	-	-	-	-
другие цитрусовые	-	-	-	-
ягодники - всего	55.2	-
в том числе:				
земляника, клубника	-
малина, ежевика	-
смородина всех видов	-	-	-	-



	Сельскохозяйственные организации - всего	в том числе		
		сельскохозяйственные организации, не относящиеся к субъектам малого предпринимательства	малые предприятия	подсобные сельскохозяйственные предприятия несельскохозяйственных организаций
крыжовник	-	-	-	-
рябина черноплодная	-	-	-	-
облепиха	-	-	-	-
другие ягодники	-	-	-	-
Площади виноградников - всего	3310.5	1610.1	560.0	1140.4
из них:				
винных сортов	2866.6	1118.4
столово-винных сортов	241.2	-
столово-кишмишных сортов	-	-	-	-
столовых сортов	202.7
других сортов	-	-	-	-
Хмель, гектаров	-	-	-	-
Чай, гектаров	-	-	-	-
Питомники и маточные насаждения	107.7	...	28.0	...

ПЛОЩАДИ СЕЛЬСКОХОЗЯЙСТВЕННЫХ КУЛЬТУР
И МНОГОЛЕТНИХ НАСАЖДЕНИЙ

52. ПЛОЩАДИ МНОГОЛЕТНИХ НАСАЖДЕНИЙ

(на 1 июля 2016 года;

	Хозяйства населения - всего	личные подсобные и другие индивидуальные хозяйства граждан	из них хозяйства	
			личные подсобные	граждан, имеющих земельные участки для индивидуального жилищного строительства ¹⁾
Площади многолетних плодовых насаждений и ягодных культур - всего	10890.3	7827.1	5432.7	2394.4
из них:				
семечковые культуры - всего	3352.7	2425.8	1760.7	665.2
в том числе:				
яблоня	1717.1	1266.6	935.0	331.7
груша	1570.2	1114.4	793.7	320.7
другие семечковые	65.3	44.7	32.0	12.7
косточковые культуры - всего	4390.1	3275.2	2234.4	1040.8
в том числе:				
слива	831.7	632.8	460.5	172.4
вишня	1424.8	1112.6	795.8	316.8
черешня	599.5	404.0	239.0	165.0
абрикос	1004.4	777.4	518.0	259.4
персик	...	89.2	43.4	45.9
алыча	333.5	227.4	152.5	74.9
другие косточковые	...	31.8	25.2	6.6
орехоплодные культуры - всего	681.8	449.3	275.4	173.9
в том числе:				
грецкий орех	611.7	411.5	256.0	155.6
фундук	70.1	37.8	19.5	18.3
другие орехоплодные	0.0	0.0	-	0.0
субтропические культуры - всего	17.1	13.1	8.2	5.0
в том числе:				
инжир	0.0	0.0
хурма	-	-	-	-
гранат	-	-	-	-
фейхоа	-	-	-	-
другие субтропические	17.1	13.1
цитрусовые культуры - всего	0.0	0.0	-	0.0
в том числе:				
лимон	-	...
мандарин	-	-	-	-
другие цитрусовые	-	...
ягодники - всего	2448.6	1663.6	1154.1	509.5
в том числе:				
земляника, клубника	922.9	669.9	488.4	181.5
малина, ежевика	986.7	649.4	418.8	230.6
смородина всех видов	...	236.8	172.0	64.8
крыжовник	101.6	63.2	44.7	18.5
рябина черноплодная	23.7	11.4	8.1	3.3
облепиха	21.2	7.5	4.6	2.9
другие ягодники	45.9	25.5	x	x
из общей площади ягодников - ягодники в междурядьях сада	...	-	-	-
Площади виноградников - всего	1096.1	788.7	510.1	278.5
Чай, гектаров	-	-	-	-

¹⁾ Хозяйства граждан, имеющие земельные участки площадью 4 и более соток и занимающиеся сельскохозяйственным производством.



ПЛОЩАДИ СЕЛЬСКОХОЗЯЙСТВЕННЫХ КУЛЬТУР
И МНОГОЛЕТНИХ НАСАЖДЕНИЙ

В ХОЗЯЙСТВАХ НАСЕЛЕНИЯ

гектаров)

в том числе				
граждан, имеющих земельные участки (садовые, огородные, дачные и другие), не входящих в объединения	некоммерческие объединения граждан			
	всего	из них		
		садоводческие	огороднические	дачные
-	3063.2	2466.6	-	596.6
-	926.9	751.8	-	175.1
-	450.5	367.3	-	83.1
-	455.8	367.2	-	88.6
-	20.6	17.2	-	3.4
-	1114.9	896.9	-	218.0
-	198.9	170.9	-	28.0
-	312.2	248.3	-	63.9
-	195.5	147.0	-	48.4
-	226.9	186.6	-	40.4
-	...	51.0	-	...
-	106.1	84.1	-	22.0
-	...	9.0	-	...
-	232.4	179.6	-	52.8
-	200.2	150.7	-	49.5
-	32.3	28.9	-	3.4
-	-	-	-	-
-	4.0	3.0	-	1.0
-	-	-	-	-
-	-	-	-	-
-	-	-	-	-
-	-	-	-	-
-	4.0	3.0	-	1.0
-	-	-	-	-
-	-	-	-	-
-	-	-	-	-
-	785.0	635.3	-	149.7
-	253.1	206.9	-	46.2
-	337.4	275.1	-	62.3
-	...	92.0	-	...
-	38.5	28.9	-	9.6
-	12.3	6.8	-	5.6
-	13.7	9.6	-	4.2
x	20.4	16.0	-	4.3
-	...	6.4	-	...
-	307.4	259.6	-	47.8
-	-	-	-	-

53. СТРУКТУРА ПЛОЩАДЕЙ МНОГОЛЕТНИ

(на 1 июля 2016 года; в процентах от общей площади многолетних)

	Сельско- хозяйственные организации	сельскохозяйственные организации, не относящиеся к субъектам малого предпринимательства
Площади многолетних плодовых насаждений и ягодных культур - всего	47.0	14.9
из них: семечковые культуры - всего	69.7	21.1
в том числе: яблоня	79.9	24.4
груша	...	1.2
другие семечковые	...	-
косточковые культуры - всего	24.4	9.4
в том числе: слива	29.0	6.6
вишня	14.3	4.2
черешня	48.3	22.8
абрикос	6.9	4.1
персик	-	-
алыча	27.5	11.4
другие косточковые	-	-
орехоплодные культуры - всего	1.1	...
в том числе: грецкий орех	1.3	...
фундук	-	-
другие орехоплодные	-	-
субтропические культуры - всего	-	-
в том числе: инжир	-	-
хурма	-	-
гранат	-	-
фейхоа	-	-
другие субтропические	-	-
цитрусовые культуры - всего	-	-
в том числе: лимон	-	-
мандарин	-	-
другие цитрусовые	-	-
ягодники - всего	2.2	...
в том числе: земляника, клубника	4.1	...
малина, ежевика	1.5	...
смородина всех видов	-	-
крыжовник	-	-
рябина черноплодная	-	-
облепиха	-	-
другие ягодники	-	-
Площади виноградников - всего	62.2	30.2
Хмель	-	-
Чай	-	-
Питомники и маточные насаждения	59.9	...

НАСАЖДЕНИЙ ПО КАТЕГОРИЯМ ХОЗЯЙСТВ

насаждений соответствующего вида в хозяйствах всех категорий)

в том числе		Крестьянские (фермерские) хозяйства и индивидуальные предприниматели	Хозяйства населения
малые предприятия	подсобные сельскохозяйственные предприятия несельскохозяйственных организаций		
28.6	3.5	4.0	49.1
43.6	4.9	3.8	26.5
49.9	...	4.3	15.7
...	95.7
...	-	...	57.1
12.6	2.4	5.6	70.0
20.7	...	4.6	66.4
10.1	-	1.7	84.0
17.7	7.8	9.0	42.6
2.8	-	1.4	91.6
-	-	...	99.5
13.3	...	18.8	53.7
-	-	...	84.5
...	-	1.6	97.2
...	-	1.8	96.9
-	-	-	100.0
-	-	-	100.0
-	-	-	100.0
-	-	-	100.0
-	-	-	-
-	-	-	-
-	-	-	-
-	-	-	100.0
-	-	-	100.0
-	-	-	...
-	-	-	-
-	-	-	...
...	-	1.0	96.8
1.4	-	1.6	94.3
...	-	...	97.5
-	-	...	100.0
-	-	-	100.0
-	-	-	100.0
-	-	-	100.0
-	-	-	100.0
10.5	21.4	17.3	20.6
-	-	-	100.0
-	-	-	-
15.6	...	40.1	x

ПЛОЩАДИ СЕЛЬСКОХОЗЯЙСТВЕННЫХ КУЛЬТУР
И МНОГОЛЕТНИХ НАСАЖДЕНИЙ

**54. СТРУКТУРА ПЛОЩАДЕЙ МНОГОЛЕТНИХ ПЛОДОВЫХ НАСАЖДЕНИЙ И ЯГОДНЫХ КУЛЬТУР
ПО ВИДАМ В РАЗРЕЗЕ КАТЕГОРИЙ ХОЗЯЙСТВ**

(на 1 июля 2016 года; в процентах от общей площади плодово-ягодных насаждений соответствующей

	Хозяйства всех категорий	в том числе		
		сельскохозяй- ственные организации	крестьянские (фермерские) хозяйства и индиви- дуальные предпри- матели	хозяйства населения
Многолетние плодовые насаждения и ягодные культуры - всего	100	100	100	100.0
семечковые культуры - всего	57.1	84.7	55.4	30.8
в том числе:				
яблоня	49.2	83.7	53.8	15.8
груша	7.4	0.6	1.1	14.4
другие семечковые	0.5	0.6
косточковые культуры - всего	28.3	14.7	40.3	40.3
в том числе:				
слива	5.6	3.5	6.5	7.6
вишня	7.6	2.3	3.2	13.1
черешня	6.3	6.5	14.5	5.5
абрикос	4.9	0.7	1.8	9.2
персик	0.7	-
алыча	2.8	1.6	13.3	3.1
другие косточковые	0.2	-
орехоплодные культуры - всего	3.2	0.1	1.3	6.3
в том числе:				
грецкий орех	2.8	0.1	1.3	5.6
фундук	0.3	-	-	0.6
другие орехоплодные	0.0	-	-	0.0
субтропические культуры - всего	0.1	-	-	0.2
в том числе:				
инжир	0.0	-	-	0.0
хурма	-	-	-	-
гранат	-	-	-	-
фейхоа	-	-	-	-
другие субтропические	0.1	-	-	0.2
цитрусовые культуры - всего	0.0	-	-	0.0
в том числе:				
лимон	...	-	-	...
мандарин	-	-	-	-
другие цитрусовые	...	-	-	...
ягодники - всего	11.4	0.5	2.9	22.5
в том числе:				
земляника, клубника	4.4	0.4	1.8	8.5
малина, ежевика	4.6	0.1	1.2	9.1
смородина всех видов	1.6	-



	Хозяйства всех категорий	в том числе		
		сельскохозяй- ственные организации	крестьянские (фермерские) хозяйства и индиви- дуальные предпри- матели	хозяйства населения
крыжовник	0.5	-	-	0.9
рябина черноплодная	0.1	-	-	0.2
облепиха	0.1	-	-	0.2
другие ягодники	0.2	-	-	0.4
Виноградники - всего	100	100	100	x
в том числе:				
винных сортов	x	86.6	16.7	x
столово-винных сортов	x	7.3	80.3	x
столово-кишмишных сортов	x	-	...	x
столовых сортов	x	6.1	2.6	x
других сортов	x	-	-	x

ПЛОЩАДИ СЕЛЬСКОХОЗЯЙСТВЕННЫХ КУЛЬТУР
И МНОГОЛЕТНИХ НАСАЖДЕНИЙ

55. СТРУКТУРА ПЛОЩАДЕЙ МНОГОЛЕТНИХ ПЛОДОВЫХ НАСАЖДЕНИЙ И

(на 1 июля 2016 года; в процентах от общей площади)

	Личные подсобные и другие индивидуальные хозяйства граждан	в том числе хозяйства	
		личные подсобные	граждан, имеющих земельные участки для индивидуального жилищного строительства ¹⁾
Площади многолетних плодовых насаждений и ягодных культур - всего	100.0	100.0	100.0
из них:			
семечковые культуры - всего	31.0	32.4	27.8
в том числе:			
яблоня	16.2	17.2	13.9
груша	14.2	14.6	13.4
другие семечковые	0.6	0.6	0.5
косточковые культуры - всего	41.8	41.1	43.5
в том числе:			
слива	8.1	8.5	7.2
вишня	14.2	14.6	13.2
черешня	5.2	4.4	6.9
абрикос	9.9	9.5	10.8
персик	1.9
алыча	2.9	2.8	3.1
другие косточковые	...	0.5	...
орехоплодные культуры - всего	5.7	5.1	7.3
в том числе:			
грецкий орех	5.3	4.7	6.5
фундук	0.5	0.4	0.8
другие орехоплодные	0.0	-	0.0
субтропические культуры - всего	0.2	0.2	0.2
в том числе:			
инжир	0.0
хурма	-	-	-
гранат	-	-	-
фейхоа	-	-	-
другие субтропические	0.2	0.1	0.2
цитрусовые культуры - всего	0.0	-	0.0
в том числе:			
лимон	...	-	...
мандарин	-	-	-
другие цитрусовые	...	-	...
ягодники - всего	21.3	21.2	21.3
в том числе:			
земляника, клубника	8.6	9.0	7.6
малина, ежевика	8.3	7.7	9.6
смородина всех видов	...	3.2	...
крыжовник	0.8	0.8	0.8
рябина черноплодная	0.1	0.1	0.1
облепиха	0.1	0.1	0.1
другие ягодники	0.3	0.3	0.3

¹⁾ Хозяйства граждан, имеющие земельные участки площадью 4 и более соток и занимающиеся сельскохозяйств



ПЛОЩАДИ СЕЛЬСКОХОЗЯЙСТВЕННЫХ КУЛЬТУР
И МНОГОЛЕТНИХ НАСАЖДЕНИЙ

ЯГОДНЫХ КУЛЬТУР ПО ВИДАМ В РАЗРЕЗЕ ХОЗЯЙСТВ НАСЕЛЕНИЯ

плодово-ягодных насаждений соответствующей категории хозяйств)

граждан, имеющих земельные участки (садовые, огородные, дачные и другие), не входящих в объединения	Некоммерческие объединения граждан – всего	в том числе		
		садоводческие	огороднические	дачные
100.0	100.0	100.0	100.0	100.0
-	30.3	30.5	-	29.3
-	14.7	14.9	-	13.9
-	14.9	14.9	-	14.8
-	0.7	0.7	-	0.6
-	36.4	36.4	-	36.5
-	6.5	6.9	-	4.7
-	10.2	10.1	-	10.7
-	6.4	6.0	-	8.1
-	7.4	7.6	-	6.8
-	2.1	2.1	-	2.1
-	3.5	3.4	-	3.7
-	0.4	0.4	-	0.5
-	7.6	7.3	-	8.9
-	6.5	6.1	-	8.3
-	1.1	1.2	-	0.6
-	-	-	-	-
-	0.1	0.1	-	0.2
-	-	-	-	-
-	-	-	-	-
-	-	-	-	-
-	0.1	0.1	-	0.2
-	-	-	-	-
-	-	-	-	-
-	-	-	-	-
-	25.6	25.8	-	25.1
-	8.3	8.4	-	7.7
-	11.0	11.2	-	10.4
-	3.6	3.7	-	2.9
-	1.3	1.2	-	1.6
-	0.4	0.3	-	0.9
-	0.4	0.4	-	0.7
-	0.7	0.7	-	0.7

твенным производством.



**ПОГоловЬЕ
СЕЛЬСКОХОЗЯЙСТВЕННЫХ
ЖИВОТНЫХ**

ПОГОЛОВЬЕ
СЕЛЬСКОХОЗЯЙСТВЕННЫХ ЖИВОТНЫХ

56. ПОГОЛОВЬЕ СЕЛЬСКОХОЗЯЙСТВЕННЫХ ЖИВОТНЫХ В ХОЗЯЙСТВАХ ВСЕХ КАТЕГОРИЙ

(на 1 июля 2016 года; голов)

	Хозяйства всех категорий	из них		
		сельскохо- зяйственные организации	крестьянские (фермерские) хозяйства и индивидуаль- ные предприни- матели	хозяйства населения
Крупный рогатый скот	629184.0	109643.0	91565.0	427976.0
Молочный и мясной крупный рогатый скот	628823.0	109540.0	91564.0	427719.0
в том числе:				
взрослое поголовье	336863.0	47855.0	48729.0	240279.0
из него коровы	282831.0	40325.0	40221.0	202285.0
молодняк (кроме телят до 1 года)	139826.0	37779.0	21575.0	80472.0
телята (до 1 года)	152134.0	23906.0	21260.0	106968.0
Молочный крупный рогатый скот	412796.0	331793.0
в том числе:				
взрослое поголовье	228696.0	24928.0	12268.0	191500.0
из него коровы	195132.0	21342.0	9744.0	164046.0
молодняк (кроме телят до 1 года)	84369.0	56325.0
из него нетели	17739.0	3796.0	1146.0	12797.0
телята (до 1 года)	99731.0	83968.0
Мясной крупный рогатый скот	216027.0	95926.0
в том числе:				
взрослое поголовье	108167.0	22927.0	36461.0	48779.0
из него коровы	87699.0	18983.0	30477.0	38239.0
молодняк (кроме телят до 1 года)	55457.0	24147.0
телята (до 1 года)	52403.0	23000.0
Волы	361.0	257.0
из общего поголовья крупного рогатого скота:				
буйволы	...	-	-	...
яки	-	-	-	-
Свиньи	512617.0	208436.0	13349.0	290832.0
в том числе:				
взрослое поголовье	117806.0	18043.0	3009.0	96754.0
в том числе основного стада	X	12707.0	2039.0	X
из него свиноматки основные	35775.0	12524.0	1307.0	21944.0
молодняк	394811.0	190393.0	10340.0	194078.0
из него:				
молодняк старше 4 месяцев на откорме	229718.0	106258.0	5211.0	118249.0
поросята до 4 месяцев	157201.0	76936.0	4473.0	75792.0
Овцы и козы - всего	1369191.0	113911.0	426627.0	828653.0
Овцы	1280687.0	113877.0	422099.0	744711.0
в том числе:				
взрослое поголовье	822952.0	62745.0	290131.0	470076.0
из него овцематки и ярки старше 1 года	677781.0	53898.0	268829.0	355054.0
молодняк	457735.0	51132.0	131968.0	274635.0
из общего поголовья овец:				
овцы тонкорунных пород	X	75051.0	202702.0	X
овцы полутонкорунных пород	X	8260.0	12979.0	X
овцы полугрубошерстных пород	X	7753.0	70209.0	X



	Хозяйства всех категорий	из них		
		сельскохо- зяйственные организации	крестьянские (фермерские) хозяйства и индивидуаль- ные предприни- матели	хозяйства населения
овцы грубошерстных пород (без каракульских и смушковых)	X	22813.0	136209.0	X
овцы каракульских и смушковых пород	X	-	-	X
Козы	88504.0	34.0	4528.0	83942.0
в том числе: взрослое поголовье	57419.0	34.0	3353.0	54032.0
из него козوماتки и козочки старше 1 года	35496.0	33405.0
молодняк	31085.0	-	1175.0	29910.0
Птица - всего	22145354.0	11136200.0	591204.0	10417950.0
Птица сельскохозяйственная - всего	21903453.0	10955260.0	576497.0	10371696.0
в том числе:				
куры - всего	14090074.0	8069747.0	373058.0	5647269.0
из них:				
куры-несушки	7628048.0	4111335.0	45786.0	3470927.0
петухи	342869.0	73448.0	3598.0	265823.0
молодняк кур (всех возрастов)	6119157.0	3884964.0	323674.0	1910519.0
куры яичных пород	8852503.0	5173445.0	48313.0	3630745.0
из них:				
куры-несушки	6165194.0	3583285.0	30042.0	2551867.0
из них промышленного стада	X	2159033.0	525.0	X
петухи	193207.0	4020.0	2585.0	186602.0
молодняк кур (всех возрастов)	2494102.0	1586140.0	15686.0	892276.0
куры мясных и мясо-яичных пород	5237571.0	2896302.0	324745.0	2016524.0
из них:				
куры-несушки	1462854.0	528050.0	15744.0	919060.0
петухи	149662.0	69428.0	1013.0	79221.0
молодняк кур (всех возрастов)	3625055.0	2298824.0	307988.0	1018243.0
из них бройлеры	3062364.0	2172547.0	289926.0	599891.0
утки	4809589.0	1194607.0	113763.0	3501219.0
гуси	886308.0	9543.0	46154.0	830611.0
индейки	2093453.0	1681363.0
цесарки	24029.0	-
Прочие виды птицы - всего	241901.0	180940.0	14707.0	46254.0
перепелки	236779.0	180816.0	10700.0	45263.0
фазаны	5044.0	924.0
страусы	78.0	67.0
Лошади	7316.0	2889.0	1092.0	3335.0
в том числе:				
взрослое поголовье	5098.0	1585.0	823.0	2690.0
из него кобылы	2783.0	814.0	385.0	1584.0
молодняк	2218.0	1304.0	269.0	645.0
Ослы	276.0	-	-	276.0
Мулы и лошаки	99.0	-	-	99.0



ПОГОЛОВЬЕ
СЕЛЬСКОХОЗЯЙСТВЕННЫХ ЖИВОТНЫХ

	Хозяйства всех категорий	из них		
		сельскохо- зяйственные организации	крестьянские (фермерские) хозяйства и индивидуаль- ные предприни- матели	хозяйства населения
Олени северные	-	-	-	-
в том числе:				
взрослое поголовье	-	-	-	-
молодняк (всех возрастов)	-	-	-	-
из общего поголовья оленей - ездовые олени	-	-	-	-
Олени пятнистые	241.0	-
в том числе:				
взрослое поголовье	-
молодняк (всех возрастов)	-
Маралы	-	-	-	-
в том числе:				
взрослое поголовье	-	-	-	-
молодняк (всех возрастов)	-	-	-	-
Верблюды	5.0
в том числе:				
взрослое поголовье	5.0
из него верблюдицы	-	...
молодняк (всех возрастов)	-	-	-	-
Кролики домашние	325216.0	301007.0
Звери пушные (клеточного разведения)				
Лисицы	-	-	-	-
Песцы	-	-	-	-
Норки	-	-	-	-
Нутрии	35556.0	34302.0
Соболи	-	-	-	-
Бобры	-	-	-	-
Ондатры	-	-	-	-
Хори	-	-	-	-
Пчелы медоносные (семьи), штук	101753.0	286.0	1505.0	99962.0



ПОГОЛОВЬЕ
СЕЛЬСКОХОЗЯЙСТВЕННЫХ ЖИВОТНЫХ

57. ПОГОЛОВЬЕ СЕЛЬСКОХОЗЯЙСТВЕННЫХ ЖИВОТНЫХ В СЕЛЬСКОХОЗЯЙСТВЕННЫХ ОРГАНИЗАЦИЯХ

(на 1 июля 2016 года; голов)

	Сельскохозяйственные организации - всего	в том числе				
		сельскохозяйственные организации, не относящиеся к субъектам малого предпринимательства	малые предприятия - всего	из них		подсобные сельскохозяйственные предприятия несельскохозяйственных организаций
				малые предприятия (без микропредприятий)	микропредприятия	
Крупный рогатый скот	109643.0	71106.0	36670.0	29682.0	6988.0	1867.0
Молочный и мясной крупный рогатый скот	109540.0	71032.0	36641.0	29653.0	6988.0	1867.0
в том числе: взрослое поголовье	47855.0	31427.0	15698.0	13081.0	2617.0	730.0
из него коровы	40325.0	26225.0	13541.0	11186.0	2355.0	559.0
молодняк (кроме телят до 1 года)	37779.0	24626.0	12216.0	9516.0	2700.0	937.0
телята (до 1 года)	23906.0	14979.0	8727.0	7056.0	1671.0	200.0
Молочный крупный рогатый скот	...	42327.0
в том числе: взрослое поголовье	24928.0	18783.0	5890.0	5361.0	529.0	255.0
из него коровы	21342.0	16081.0	5009.0	4493.0	516.0	252.0
молодняк (кроме телят до 1 года)	...	15747.0	5591.0	4621.0	970.0	...
из него нетели	3796.0	2906.0	841.0	736.0	105.0	49.0
телята (до 1 года)	...	7797.0
Мясной крупный рогатый скот	...	28705.0
в том числе: взрослое поголовье	22927.0	12644.0	9808.0	7720.0	2088.0	475.0
из него коровы	18983.0	10144.0	8532.0	6693.0	1839.0	307.0
молодняк (кроме телят до 1 года)	...	8879.0	6625.0	4895.0	1730.0	...
телята (до 1 года)	...	7182.0
Волеы	...	74.0	-	-
из общего поголовья крупного рогатого скота:						
буйволы	-	-	-	-	-	-
яки	-	-	-	-	-	-
Свиньи	208436.0	198315.0	9234.0	887.0
в том числе: взрослое поголовье	18043.0	16364.0	1476.0	203.0
в том числе основного стада	12707.0	11964.0	598.0	145.0
из него свиноматки основные	12524.0	11857.0	583.0	84.0
молодняк	190393.0	181951.0	7758.0	684.0
из него: молодняк старше 4 месяцев на откорме	106258.0	105417.0	657.0	184.0
поросята до 4 месяцев	76936.0	75814.0	668.0	668.0	-	454.0

ПОГОЛОВЬЕ
СЕЛЬСКОХОЗЯЙСТВЕННЫХ ЖИВОТНЫХ

	Сельскохозяйственные организации - всего	в том числе				
		сельскохозяйственные организации, не относящиеся к субъектам малого предпринимательства	малые предприятия - всего	из них		подсобные сельскохозяйственные предприятия несельскохозяйственных организаций
				малые предприятия (без микропредприятий)	микропредприятия	
Овцы и козы - всего	113911.0	76111.0	35504.0	24641.0	10863.0	2296.0
Овцы	113877.0	10863.0	...
в том числе: взрослое поголовье	62745.0	40687.0	...	13688.0
из него овцематки и ярки старше 1 года	53898.0	36740.0	16623.0	11099.0	5524.0	535.0
молодняк	51132.0	1338.0
из общего поголовья овец:						
овцы тонкорунных пород	75051.0	60831.0	...	10148.0
овцы полутонкорунных пород	8260.0	4994.0
овцы полугрубошерстных пород	7753.0	...	4616.0
овцы грубошерстных пород (без каракульских и смушковых)	22813.0	8411.0	14070.0	7234.0	6836.0	332.0
овцы каракульских и смушковых пород	-	-	-	-	-	-
Козы	34.0	-	...
в том числе: взрослое поголовье	34.0	-	...
из него козomatки и козочки старше 1 года	-	-
молодняк	-	-	-	-	-	-
Птица - всего	11136200.0	10269134.0	852598.0	14468.0
Птица сельскохозяйственная - всего	10955260.0	10269134.0	672132.0	13994.0
в том числе:						
куры - всего	8069747.0	7457167.0	606912.0	5668.0
из них:						
куры-несушки	4111335.0	3707550.0
петухи	73448.0	72652.0	...	-
молодняк кур (всех возрастов)	3884964.0	3676965.0	...	-
куры яичных пород	5173445.0	4649429.0
из них:						
куры-несушки	3583285.0	3179500.0
из них промышленного стада	2159033.0	-
петухи	4020.0	-
молодняк кур (всех возрастов)	1586140.0	-	...	-
куры мясных и мясо-яичных пород	2896302.0	2807738.0	...	-
из них:						
куры-несушки	528050.0	528050.0	-	-	-	-
петухи	69428.0	...	-	-	-	-



ПОГОЛОВЬЕ
СЕЛЬСКОХОЗЯЙСТВЕННЫХ ЖИВОТНЫХ

	Сельскохозяйственные организации - всего	в том числе				подсобные сельскохозяйственные предприятия несельскохозяйственных организаций
		сельскохозяйственные организации, не относящиеся к субъектам малого предпринимательства	малые предприятия - всего	из них		
				малые предприятия (без микропредприятий)	микропредприятия	
молодняк кур (всех возрастов)	2298824.0	-
из них бройлеры	2172547.0	-	...	-
утки	1194607.0	...	33338.0	-	33338.0	...
гуси	9543.0	-
индейки	1681363.0	-	...	-
цесарки	-	-	-	-	-	-
Прочие виды птицы - всего	180940.0	-	180466.0	474.0
перепелки	180816.0	-
фазаны	...	-	-	-	-	...
страусы	...	-	...	-
Лошади	2889.0	2235.0	574.0	536.0	38.0	80.0
в том числе: взрослое поголовье	1585.0	1115.0	399.0	71.0
из него кобылы	814.0	601.0	192.0	171.0	21.0	21.0
молодняк	1304.0	1120.0	175.0	9.0
Ослы	-	-	-	-	-	-
Мулы и лошаки	-	-	-	-	-	-
Олени северные	-	-	-	-	-	-
в том числе: взрослое поголовье	-	-	-	-	-	-
молодняк (всех возрастов)	-	-	-	-	-	-
из общего поголовья оленей - ездовые олени	-	-	-	-	-	-
Олени пятнистые	...	-	-	-	-	...
в том числе: взрослое поголовье	...	-	-	-	-	...
молодняк (всех возрастов)	...	-	-	-	-	...
Маралы	-	-	-	-	-	-
в том числе: взрослое поголовье	-	-	-	-	-	-
молодняк (всех возрастов)	-	-	-	-	-	-
Верблюды	...	-	-	-
в том числе: взрослое поголовье	...	-	-	-
из него верблюдицы	...	-	-	-
молодняк (всех возрастов)	-	-	-	-	-	-

ПОГОЛОВЬЕ
СЕЛЬСКОХОЗЯЙСТВЕННЫХ ЖИВОТНЫХ

	Сельскохозяйственные организации - всего	в том числе				подсобные сельскохозяйственные предприятия несельскохозяйственных организаций
		сельскохозяйственные организации, не относящиеся к субъектам малого предпринимательства	малые предприятия - всего	из них		
				малые предприятия (без микропредприятий)	микропредприятия	
Кролики домашние	...	-	...	-	...	-
Звери пушные (клеточного разведения)						
Лисицы	-	-	-	-	-	-
Песцы	-	-	-	-	-	-
Норки	-	-	-	-	-	-
Нутрии	...	-	-	-	-	...
Соболи	-	-	-	-	-	-
Бобры	-	-	-	-	-	-
Ондатры	-	-	-	-	-	-
Хори	-	-	-	-	-	-
Пчелы медоносные (семьи), штук	286.0	161.0	-	...

ПОГОЛОВЬЕ
СЕЛЬСКОХОЗЯЙСТВЕННЫХ ЖИВОТНЫХ

**58. ПОГОЛОВЬЕ СЕЛЬСКОХОЗЯЙСТВЕННЫХ ЖИВОТНЫХ В КРЕСТЬЯНСКИХ (ФЕРМЕРСКИХ)
ХОЗЯЙСТВАХ И У ИНДИВИДУАЛЬНЫХ ПРЕДПРИНИМАТЕЛЕЙ**

(на 1 июля 2016 года; голов)

	Крестьянские (фермерские) хозяйства и индивидуаль- ные предприни- матели - всего	в том числе			
		крестьянс- кие (фермерс- кие) хозяйства	из них		индиви- дуальные предприни- матели
			юридичес- кие лица	главы крестьянских (фермерских) хозяйств	
Крупный рогатый скот	91565.0	86877.0	3622.0	83255.0	4688.0
Молочный и мясной крупный рогатый скот	91564.0	86876.0	3622.0	83254.0	4688.0
в том числе:					
взрослое поголовье	48729.0	46628.0	1751.0	44877.0	2101.0
из него коровы	40221.0	38549.0	1265.0	37284.0	1672.0
молодняк (кроме телят до 1 года)	21575.0	20358.0	1131.0	19227.0	1217.0
телята (до 1 года)	21260.0	19890.0	740.0	19150.0	1370.0
Молочный крупный рогатый скот	781.0	...	2361.0
в том числе:					
взрослое поголовье	12268.0	11401.0	422.0	10979.0	867.0
из него коровы	9744.0	8994.0	324.0	8670.0	750.0
молодняк (кроме телят до 1 года)	5281.0	961.0
из него нетели	1146.0	1078.0	55.0	1023.0	68.0
телята (до 1 года)	533.0
Мясной крупный рогатый скот	2841.0	...	2327.0
в том числе:					
взрослое поголовье	36461.0	35227.0	1329.0	33898.0	1234.0
из него коровы	30477.0	29555.0	941.0	28614.0	922.0
молодняк (кроме телят до 1 года)	13946.0	256.0
телята (до 1 года)	837.0
Волы	-	...	-
из общего поголовья крупного рогатого скота:					
буйволы	-	-	-	-	-
яки	-	-	-	-	-
Свиньи	13349.0	8222.0	275.0	7947.0	5127.0
в том числе:					
взрослое поголовье	3009.0	2241.0	84.0	2157.0	768.0
в том числе основного стада	2039.0	1408.0	65.0	1343.0	631.0
из него свиноматки основные	1307.0	710.0	7.0	703.0	597.0
молодняк	10340.0	5981.0	191.0	5790.0	4359.0
из него:					
молодняк старше 4 месяцев на откорме	5211.0	3111.0	2100.0
поросята до 4 месяцев	4473.0	2235.0	2238.0
Овцы и козы - всего	426627.0	414140.0	26670.0	387470.0	12487.0
Овцы	422099.0	409669.0	26670.0	382999.0	12430.0
в том числе:					
взрослое поголовье	290131.0	280859.0	15096.0	265763.0	9272.0
из него овцематки и ярки старше 1 года	268829.0	261339.0	14394.0	246945.0	7490.0
молодняк	131968.0	128810.0	11574.0	117236.0	3158.0
из общего поголовья овец:					
овцы тонкорунных пород	202702.0	201467.0	21473.0	179994.0	1235.0
овцы полутонкорунных пород	12979.0	12458.0	-	12458.0	521.0
овцы полугрубошерстных пород	70209.0	68238.0	4355.0	63883.0	1971.0
овцы грубошерстных пород (без каракульских и смушковых)	136209.0	127506.0	842.0	126664.0	8703.0
овцы каракульских и смушковых пород	-	-	-	-	-

ПОГОЛОВЬЕ
СЕЛЬСКОХОЗЯЙСТВЕННЫХ ЖИВОТНЫХ

	Крестьянские (фермерские) хозяйства и индивидуаль- ные предприни- матели - всего	в том числе			
		крестьян- ские (фермерс- кие) хозяйства	из них		индиви- дуальные предприни- матели
			юридичес- кие лица	главы крестьянских (фермерских) хозяйств	
Козы	4528.0	4471.0	-	4471.0	57.0
в том числе: взрослое поголовье	3353.0	3309.0	-	3309.0	44.0
из него козوماتки и козочки старше 1 года	...	2029.0	-	2029.0	...
молодняк	1175.0	1162.0	-	1162.0	13.0
Птица - всего	591204.0	465167.0	1720.0	463447.0	126037.0
Птица сельскохозяйственная - всего	576497.0	...	1720.0
в том числе: куры - всего	373058.0	258016.0	1145.0	256871.0	115042.0
из них: куры-несушки	45786.0	41725.0	835.0	40890.0	4061.0
петухи	3598.0	3312.0	-	3312.0	286.0
молодняк кур (всех возрастов)	323674.0	212979.0	310.0	212669.0	110695.0
куры яичных пород	48313.0	45043.0	3270.0
из них: куры-несушки	30042.0	27470.0	2572.0
из них промышленного стада	525.0	525.0	-	525.0	-
петухи	2585.0	2360.0	-	2360.0	225.0
молодняк кур (всех возрастов)	15686.0	15213.0	310.0	14903.0	473.0
куры мясных и мясо-яичных пород	324745.0	212973.0	111772.0
из них: куры-несушки	15744.0	14255.0	1489.0
петухи	1013.0	952.0	-	952.0	61.0
молодняк кур (всех возрастов)	307988.0	197766.0	-	197766.0	110222.0
из них бройлеры	289926.0	180092.0	-	180092.0	109834.0
утки	113763.0	109303.0	90.0	109213.0	4460.0
гуси	46154.0	44836.0	455.0	44381.0	1318.0
индейки	42582.0	...
цесарки	-
Прочие виды птицы - всего	14707.0	...	-
перепелки	10700.0	...	-
фазаны	...	-	-	-	...
страусы	...	-	-	-	...
Лошади	1092.0	1050.0	15.0	1035.0	42.0
в том числе: взрослое поголовье	823.0
из него кобылы	385.0	373.0	7.0	366.0	12.0
молодняк	269.0
Ослы	-	-	-	-	-
Мулы и лошаки	-	-	-	-	-
Олени северные	-	-	-	-	-
в том числе: взрослое поголовье	-	-	-	-	-
молодняк (всех возрастов)	-	-	-	-	-
из общего поголовья оленей - ездовые олени	-	-	-	-	-
Олени пятнистые	...	-	-	-	...
в том числе: взрослое поголовье	...	-	-	-	...
молодняк (всех возрастов)	...	-	-	-	...



ПОГОЛОВЬЕ
СЕЛЬСКОХОЗЯЙСТВЕННЫХ ЖИВОТНЫХ

	Крестьянские (фермерские) хозяйства и индивидуаль- ные предприни- матели - всего	в том числе			
		крестьянс- кие (фермерс- кие) хозяйства	из них		индиви- дуальные предприни- матели
			юридичес- кие лица	главы крестьянских (фермерских) хозяйств	
Маралы	-	-	-	-	-
в том числе:					
взрослое поголовье	-	-	-	-	-
молодняк (всех возрастов)	-	-	-	-	-
Верблюды	-	...	-
в том числе:					
взрослое поголовье	-	...	-
из него верблюдицы	-	-	-	-	-
молодняк (всех возрастов)	-	-	-	-	-
Кролики домашние	...	20053.0	-	20053.0	...
Звери пушные (клеточного разведения)					
Лисицы	-	-	-	-	-
Песцы	-	-	-	-	-
Норки	-	-	-	-	-
Нутрии	-	...	-
Соболи	-	-	-	-	-
Бобры	-	-	-	-	-
Ондатры	-	-	-	-	-
Хори	-	-	-	-	-
Пчелы медоносные (семьи), штук	1505.0	431.0	-	431.0	1074.0

ПОГОЛОВЬЕ
СЕЛЬСКОХОЗЯЙСТВЕННЫХ ЖИВОТНЫХ

59. ПОГОЛОВЬЕ СЕЛЬСКОХОЗЯЙСТВЕННЫХ

(на 1 июля 2016 года;

	Хозяйства населения - всего	личные подсобные и другие индивидуальные хозяйства граждан	из них	
			личные подсобные	граждан, имеющих земельные участки для индивидуального жилищного строительства ¹⁾
Крупный рогатый скот	427976.0	427678.0	398267.0	6958.0
Молочный и мясной крупный рогатый скот	427719.0	427421.0	398010.0	6958.0
в том числе:				
взрослое поголовье	240279.0	240187.0	222606.0	4406.0
из него коровы	202285.0	202198.0	186797.0	3550.0
молодняк (кроме телят до 1 года)	80472.0	80393.0	75608.0	1528.0
телята (до 1 года)	106968.0	106841.0	99796.0	1024.0
Молочный крупный рогатый скот	331793.0	331660.0	314575.0	5938.0
в том числе:				
взрослое поголовье	191500.0	191436.0	180896.0	4159.0
из него коровы	164046.0	163986.0	154810.0	3499.0
молодняк (кроме телят до 1 года)	56325.0	56290.0	53542.0	932.0
из него нетели	12797.0	12797.0	11935.0	331.0
телята (до 1 года)	83968.0	83934.0	80137.0	847.0
Мясной крупный рогатый скот	95926.0	95761.0	83435.0	1020.0
в том числе:				
взрослое поголовье	48779.0	48751.0	41710.0	247.0
из него коровы	38239.0	38212.0	31987.0	51.0
молодняк (кроме телят до 1 года)	24147.0	24103.0	22066.0	596.0
телята (до 1 года)	23000.0	22907.0	19659.0	177.0
Волы	257.0	257.0	257.0	-
из общего поголовья крупного рогатого скота:				
буйволы	-
яки	-	-	-	-
Свиньи	290832.0	290653.0	281430.0	8272.0
в том числе:				
взрослое поголовье	96754.0	96705.0	92464.0	3925.0
из него свиноматки основные	21944.0	21934.0	20756.0	1016.0
молодняк	194078.0	193948.0	188966.0	4347.0
из него:				
молодняк старше 4 месяцев на откорме	118249.0	118193.0	114615.0	3420.0
поросята до 4 месяцев	75792.0	75755.0	74351.0	927.0
Овцы и козы - всего	828653.0	827700.0	724370.0	...
Овцы	744711.0	744302.0	649397.0	...
в том числе:				
взрослое поголовье	470076.0	469816.0	411863.0	2590.0
из него овцематки и ярки старше 1 года	355054.0	354913.0	305473.0	1626.0
молодняк	274635.0	274486.0	237534.0	...
Козы	83942.0	83398.0	74973.0	6467.0
в том числе:				
взрослое поголовье	54032.0	53659.0	47789.0	4661.0



ПОГОЛОВЬ
СЕЛЬСКОХОЗЯЙСТВЕННЫХ ЖИВОТНЫХ

ЖИВОТНЫХ В ХОЗЯЙСТВАХ НАСЕЛЕНИЯ

голов)

в том числе					
хозяйства		некоммерческие объединения граждан - всего	из них		
граждан, имеющих земельные участки (садовые, огородные, дачные и другие), не входящие в объединение	граждан, не имеющих земли, но имеющих сельскохо- зяйственных животных		садоводческие	огороднические	дачные
-	22453.0	298.0	...	-	...
-	22453.0	298.0	...	-	...
-	13175.0	92.0	...	-	...
-	11851.0	87.0	...	-	...
-	3257.0	79.0	79.0	-	-
-	6021.0	127.0	127.0	-	-
-	11147.0	133.0	133.0	-	-
-	6381.0	64.0	64.0	-	-
-	5677.0	60.0	60.0	-	-
-	1816.0	35.0	35.0	-	-
-	531.0	-	-	-	-
-	2950.0	34.0	34.0	-	-
-	11306.0	165.0	...	-	...
-	6794.0	28.0	...	-	...
-	6174.0	27.0	...	-	...
-	1441.0	44.0	44.0	-	-
-	3071.0	93.0	93.0	-	-
-	-	-	-	-	-
-	-	-	-	-	-
-	-	-	-	-	-
-	951.0	179.0	174.0	-	5.0
-	316.0	49.0	...	-	...
-	162.0	10.0	10.0	-	-
-	635.0	130.0	...	-	...
-	158.0	56.0	56.0	-	-
-	477.0	37.0	37.0	-	-
...	92575.0	953.0	867.0	-	86.0
...	90617.0	409.0	...	-	...
-	55363.0	260.0	...	-	...
-	47814.0	141.0	141.0	-	-
...	35254.0	149.0	149.0	-	-
-	1958.0	544.0	...	-	...
-	1209.0	373.0	...	-	...

ПОГОЛОВЬЕ
СЕЛЬСКОХОЗЯЙСТВЕННЫХ ЖИВОТНЫХ

	Хозяйства населения - всего	личные подсобные и другие индивидуальные хозяйства граждан	из них	
			личные подсобные	граждан, имеющих земельные участки для индивидуального жилищного строительства ¹⁾
1 года	33405.0	33206.0	29511.0	2605.0
молодняк	29910.0	29739.0	27184.0	1806.0
Птица - всего	10417950.0	10404359.0	9789995.0	572981.0
Птица сельскохозяйственная - всего	10371696.0	10358670.0	9754912.0	562375.0
в том числе:				
куры - всего	5647269.0	5639425.0	5272332.0	357023.0
из них:				
куры-несушки	3470927.0	3465423.0	3210505.0	248495.0
петухи	265823.0	265471.0	245228.0	19850.0
молодняк кур (всех возрастов)	1910519.0	1908531.0	1816599.0	88678.0
куры яичных пород	3630745.0	3627184.0	3363818.0	257155.0
из них:				
куры-несушки	2551867.0	2548944.0	2342292.0	201948.0
петухи	186602.0	186503.0	169713.0	16508.0
молодняк кур (всех возрастов)	892276.0	891737.0	851813.0	38699.0
куры мясных и мясо-яичных пород	2016524.0	2012241.0	1908514.0	99868.0
из них:				
куры-несушки	919060.0	916479.0	868213.0	46547.0
петухи	79221.0	78968.0	75515.0	3342.0
молодняк кур (всех возрастов)	1018243.0	1016794.0	964786.0	49979.0
из них бройлеры	599891.0	599219.0	565260.0	32175.0
утки	3501219.0	3497421.0	3331042.0	161124.0
гуси	830611.0	829722.0	795212.0	30295.0
индейки	...	368543.0	337392.0	9671.0
цесарки	...	23559.0	18934.0	4262.0
Прочие виды птицы - всего	46254.0	45689.0	35083.0	10606.0
перепелки	45263.0	...	34310.0	...
фазаны	924.0	...	706.0	...
страусы	67.0	67.0	67.0	-
Лошади	3335.0	3312.0	3026.0	67.0
в том числе:				
взрослое поголовье	2690.0	2667.0	2449.0	58.0
из него кобылы	1584.0	...	1432.0	...
молодняк	645.0	645.0	577.0	9.0
Ослы	276.0	276.0
Мулы и лошаки	99.0	99.0	99.0	-
Олени северные	-	-	-	-
в том числе:				
взрослое поголовье	-	-	-	-
молодняк (всех возрастов)	-	-	-	-
из общего поголовья оленей - ездовые олени	-	-	-	-
Олени пятнистые	-	-	-	-
в том числе:				
взрослое поголовье	-	-	-	-



ПОГОЛОВЬ
СЕЛЬСКОХОЗЯЙСТВЕННЫХ ЖИВОТНЫХ

в том числе					
хозяйства		некоммерческие объединения граждан - всего	из них		
граждан, имеющих земельные участки (садовые, огородные, дачные и другие), не входящие в объединение	граждан, не имеющих земли, но имеющих сельскохо- зяйственных животных		садоводческие	огороднические	дачные
-	1090.0	199.0	186.0	-	13.0
-	749.0	171.0	...	-	-
-	41383.0	13591.0	12695.0	-	896.0
-	41383.0	13026.0	...	-	...
-	10070.0	7844.0	7191.0	-	653.0
-	6423.0	5504.0	4968.0	-	536.0
-	393.0	352.0	330.0	-	22.0
-	3254.0	1988.0	1893.0	-	95.0
-	6211.0	3561.0	3325.0	-	236.0
-	4704.0	2923.0	2716.0	-	207.0
-	282.0	99.0	...	-	...
-	1225.0	539.0	...	-	...
-	3859.0	4283.0	3866.0	-	417.0
-	1719.0	2581.0	2252.0	-	329.0
-	111.0	253.0	...	-	...
-	2029.0	1449.0	...	-	...
-	1784.0	672.0	...	-	...
-	5255.0	3798.0	3710.0	-	88.0
-	4215.0	889.0	860.0	-	29.0
-	21480.0	...	409.0	-	...
-	363.0	-	-
-	-	565.0	...	-	...
-	-	...	445.0	-	...
-	-	-	-
-	-	-	-	-	-
-	219.0	23.0	...	-	...
-	160.0	23.0	...	-	...
-	114.0	-	...
-	59.0	-	-	-	-
-	-	-	-	-	-
-	-	-	-	-	-
-	-	-	-	-	-
-	-	-	-	-	-
-	-	-	-	-	-
-	-	-	-	-	-
-	-	-	-	-	-
-	-	-	-	-	-

ПОГОЛОВЬЕ
СЕЛЬСКОХОЗЯЙСТВЕННЫХ ЖИВОТНЫХ

	Хозяйства населения - всего	личные подсобные и другие индивидуальны е хозяйства граждан	из них	
			личные подсобные	граждан, имеющих земельные участки для индивидуально го жилищного строительства ¹⁾
молодняк (всех возрастов)	-	-	-	-
Маралы	-	-	-	-
в том числе:				
взрослое поголовье	-	-	-	-
молодняк (всех возрастов)	-	-	-	-
Верблюды	-
в том числе:				
взрослое поголовье	-
из него верблюдицы	-
молодняк (всех возрастов)	-	-	-	-
Кролики домашние	301007.0	299892.0	271252.0	28569.0
Звери пушные (клеточного разведения)				
Лисицы	-	-	-	-
Песцы	-	-	-	-
Норки	-	-	-	-
Нутрии	34302.0	34157.0	30774.0	3383.0
Соболи	-	-	-	-
Бобры	-	-	-	-
Ондатры	-	-	-	-
Хори	-	-	-	-
Пчелы медоносные (семьи),штук	99962.0	99248.0	77466.0	...

1) Хозяйства граждан, имеющие земельные участки площадью 4 и более соток и занимающиеся сельскохозяйственным производством.



ПОГОЛОВЬ
СЕЛЬСКОХОЗЯЙСТВЕННЫХ ЖИВОТНЫХ

в том числе					
хозяйства		некоммерческие объединения граждан - всего	из них		
граждан, имеющих земельные участки (садовые, огородные, дачные и другие), не входящие в объединение	граждан, не имеющих земли, но имеющих сельскохо- зяйственных животных		садоводческие	огороднические	дачные
-	-	-	-	-	-
-	-	-	-	-	-
-	-	-	-	-	-
-	-	-	-	-	-
-	-	-	-	-	-
-	-	-	-	-	-
-	-	-	-	-	-
-	-	-	-	-	-
-	71.0	1115.0	1053.0	-	62.0
-	-	-	-	-	-
-	-	-	-	-	-
-	-	-	-	-	-
-	-	145.0	...	-	...
-	-	-	-	-	-
-	-	-	-	-	-
-	-	-	-	-	-
-	-	-	-	-	-
-	...	714.0	...	-	...

ПОГОЛОВЬЕ
СЕЛЬСКОХОЗЯЙСТВЕННЫХ ЖИВОТНЫХ

60. СТРУКТУРА ПОГОЛОВЬЯ СЕЛЬСКОХОЗЯЙСТВЕННЫХ
(на 1 июля 2016 года; в процентах от поголовья сельскохозяйственных)

	Сельскохозяйственные организации - всего	сельскохозяйственные организации, не относящиеся к субъектам малого предпринимательства
Крупный рогатый скот	17.4	11.3
Молочный и мясной крупный рогатый скот	17.4	11.3
в том числе: взрослое поголовье	14.2	9.3
из него коровы	14.3	9.3
молодняк (кроме телят до 1 года)	27.0	17.6
телята (до 1 года)	15.7	9.8
Молочный крупный рогатый скот	13.8	10.3
в том числе: взрослое поголовье	10.9	8.2
из него коровы	10.9	8.2
молодняк (кроме телят до 1 года)	25.5	18.7
из него нетели	21.4	16.4
телята (до 1 года)	10.5	7.8
Мясной крупный рогатый скот	24.3	13.3
в том числе: взрослое поголовье	21.2	11.7
из него коровы	21.6	11.6
молодняк (кроме телят до 1 года)	29.3	16.0
телята (до 1 года)	25.5	13.7
Волеы	28.5	20.5
из общего поголовья крупного рогатого скота:		
буйволы	-	-
яки	-	-
Свиньи	40.7	38.7
в том числе: взрослое поголовье	15.3	13.9
из него свиноматки основные	35.0	33.1
молодняк	48.2	46.1
из него: молодняк старше 4 месяцев на откорме	46.3	45.9
поросята до 4 месяцев	48.9	48.2
Овцы и козы - всего	8.3	5.6



ПОГОЛОВЬ
СЕЛЬСКОХОЗЯЙСТВЕННЫХ ЖИВОТНЫХ

ЖИВОТНЫХ ПО КАТЕГОРИЯМ ХОЗЯЙСТВ

животных в хозяйствах всех категорий)

в том числе		Крестьянские (фермерские) хозяйства и индивидуальные предприниматели	Хозяйства населения
малые предприятия - всего	подсобные сельскохозяйственные предприятия несельскохозяйственных организаций		
5.8	0.3	14.6	68.0
5.8	0.3	14.6	68.0
4.7	0.2	14.5	71.3
4.8	0.2	14.2	71.5
8.7	0.7	15.4	57.6
5.7	0.1	14.0	70.3
3.4	0.1	...	80.4
2.6	0.1	5.4	83.7
2.6	0.1	5.0	84.1
6.6	0.3	7.7	66.8
4.7	0.3	6.5	72.1
2.6	0.1	...	84.2
10.4	0.6	...	44.4
9.1	0.4	33.7	45.1
9.7	0.4	34.8	43.6
11.9	1.3	27.2	43.5
11.7	0.1	...	43.9
8.0	-	...	71.2
-	-	-	...
-	-	-	-
1.8	0.2	2.6	56.7
1.3	0.2	2.6	82.1
1.6	0.2	3.7	61.3
2.0	0.2	2.6	49.2
0.3	0.1	2.3	51.5
0.4	0.3	2.8	48.2
2.6	0.2	31.2	60.5

ПОГОЛОВЬЕ
СЕЛЬСКОХОЗЯЙСТВЕННЫХ ЖИВОТНЫХ

	Сельскохозяйственные организации - всего	сельскохозяйственные организации, не относящиеся к субъектам малого предпринимательства
Овцы	8.9	...
в том числе:		
взрослое поголовье	7.6	...
из него овцематки и ярки старше 1 года	8.0	5.4
молодняк	11.2	7.7
Козы	0.0	...
в том числе:		
взрослое поголовье	0.1	...
из него козوماتки и козочки старше 1 года
молодняк	-	-
Птица - всего	50.3	46.4
Птица сельскохозяйственная - всего	50.0	46.9
в том числе:		
куры - всего	57.3	52.9
из них:		
куры-несушки	53.9	48.6
петухи	21.4	21.2
молодняк кур (всех возрастов)	63.5	60.1
куры яичных пород	58.4	52.5
из них:		
куры-несушки	58.1	...
петухи	2.1	...
молодняк кур (всех возрастов)	63.6	58.8
куры мясных и мясо-яичных пород	55.3	53.6
из них:		
куры-несушки	36.1	...
петухи	46.4	...
молодняк кур (всех возрастов)	63.4	61.0
из них бройлеры	70.9	70.1
утки	24.8	...
гуси	1.1	...
индейки	80.3	79.2
цесарки	-	-
Прочие виды птицы - всего	74.8	-
перепелки	76.4	-
фазаны	...	-
страусы	...	-



ПОГОЛОВЬ
СЕЛЬСКОХОЗЯЙСТВЕННЫХ ЖИВОТНЫХ

в том числе		Крестьянские (фермерские) хозяйства и индивидуальные предприниматели	Хозяйства населения
малые предприятия - всего	подсобные сельскохозяйственные предприятия несельскохозяйственных организаций		
...	...	33.0	58.1
...	...	35.3	57.1
2.5	0.1	39.7	52.4
3.1	0.3	28.8	60.0
...	...	5.1	94.8
...	...	5.8	94.1
...	-	5.8	94.1
-	-	3.8	96.2
3.9	0.1	2.7	47.0
3.1	0.1	2.6	47.4
4.3	0.0	2.6	40.1
...	0.1	0.6	45.5
...	...	1.0	77.5
3.4	...	5.3	31.2
5.9	41.0
...	41.4
...	...	1.3	96.6
4.8	-	0.6	35.8
1.7	38.5
-	-	...	62.8
-	-	0.7	52.9
2.4	...	8.5	28.1
...	-	9.5	19.6
0.7	0.1	2.4	72.8
...	0.1	5.2	93.7
...	-	2.1	17.6
-	-	...	98.3
74.6	0.2	6.1	19.1
...	...	4.5	19.1
-	18.3
...	85.9

ПОГОЛОВЬЕ
СЕЛЬСКОХОЗЯЙСТВЕННЫХ ЖИВОТНЫХ

	Сельскохозяйственные организации - всего	сельскохозяйственные организации, не относящиеся к субъектам малого предпринимательства
	Лошади	39.5
в том числе:		
взрослое поголовье	31.1	21.9
из него кобылы	29.2	21.6
молодняк	58.8	50.5
Ослы	-	-
Мулы и лошаки	-	-
Олени северные	-	-
в том числе:		
взрослое поголовье	-	-
молодняк (всех возрастов)	-	-
из общего поголовья оленей - ездовые олени	-	-
Олени пятнистые	...	-
в том числе:		
взрослое поголовье	...	-
молодняк (всех возрастов)	...	-
Маралы	-	-
в том числе:		
взрослое поголовье	-	-
молодняк (всех возрастов)	-	-
Верблюды	...	-
в том числе:		
взрослое поголовье	...	-
из него верблюдицы	...	-
молодняк (всех возрастов)	-	-
Кролики домашние	...	-
Звери пушные (клеточного разведения)		
Лисицы	-	-
Песцы	-	-
Норки	-	-
Нутрии	...	-
Соболи	-	-
Бобры	-	-
Ондатры	-	-
Хори	-	-
Пчелы медоносные (семьи)	0.3	0.2



ПОГОЛОВЬ
СЕЛЬСКОХОЗЯЙСТВЕННЫХ ЖИВОТНЫХ

в том числе		Крестьянские (фермерские) хозяйства и индивидуальные предприниматели	Хозяйства населения
малые предприятия - всего	подсобные сельскохозяйственные предприятия несельскохозяйственных организаций		
7.8	1.1	14.9	45.6
7.8	1.4	16.1	52.8
6.9	0.8	13.8	56.9
7.9	0.4	12.1	29.1
-	-	-	100.0
-	-	-	100.0
-	-	-	-
-	-	-	-
-	-	-	-
-	-
-	-
-	-
-	-	-	-
-	-	-	-
...	-
...	-
...	-	-	...
-	-	-	-
...	-	7.2	92.6
-	-	-	-
-	-	-	-
-	-	-	-
-	96.5
-	-	-	-
-	-	-	-
-	-	-	-
...	...	1.5	98.2

ПОГОЛОВЬЕ
СЕЛЬСКОХОЗЯЙСТВЕННЫХ ЖИВОТНЫХ

61. СТРУКТУРА ПОГОЛОВЬЯ СЕЛЬСКОХОЗЯЙСТВЕННЫХ
(на 1 июля 2016 года; в процентах от общего поголовья)

	Хозяйства всех категорий	сельскохо- зяйственные организации - всего	сельскохо- зяйственные организации, не относящиеся к субъектам малого предпринима- тельства	
			сельскохо- зяйственные организации, не относящиеся к субъектам малого предпринима- тельства	малые предприятия - всего
Крупный рогатый скот	100.0	100.0	100.0	100.0
Молочный и мясной крупный рогатый скот	99.9	99.9	99.9	99.9
в том числе: взрослое поголовье	53.5	43.6	44.2	42.8
из него коровы	45.0	36.8	36.9	36.9
молодняк (кроме телят до 1 года)	22.2	34.5	34.6	33.3
телята (до 1 года)	24.2	21.8	21.1	23.8
Молочный крупный рогатый скот	65.6	52.0	59.5	38.4
в том числе: взрослое поголовье	36.3	22.7	26.4	16.1
из него коровы	31.0	19.5	22.6	13.7
молодняк (кроме телят до 1 года)	13.4	19.7	22.1	15.2
из него нетели	2.8	3.5	4.1	2.3
телята (до 1 года)	15.9	9.6	11.0	7.1
Мясной крупный рогатый скот	34.3	47.9	40.4	61.5
в том числе: взрослое поголовье	17.2	20.9	17.8	26.7
из него коровы	13.9	17.3	14.3	23.3
молодняк (кроме телят до 1 года)	8.8	14.8	12.5	18.1
телята (до 1 года)	8.3	12.2	10.1	16.7
Волы	0.1	...	0.1	...
из общего поголовья крупного рогатого скота:				
буйволы	...	-	-	-
яки	-	-	-	-
Свиньи	100.0	100.0	100.0	100.0
в том числе: взрослое поголовье	23.0	8.7	8.3	16.0
в том числе основного стада	X	6.1	6.0	6.5
из него свиноматки основные	7.0	6.0	6.0	6.3
молодняк	77.0	91.3	91.7	84.0
из него: молодняк старше 4 месяцев на откорме	44.8	51.0	53.2	7.1
поросята до 4 месяцев	30.7	36.9	38.2	7.2



ПОГОЛОВЬ
СЕЛЬСКОХОЗЯЙСТВЕННЫХ ЖИВОТНЫХ

ЖИВОТНЫХ ПО ПОЛОВОЗРАСТНЫМ ГРУППАМ И ВИДАМ
(соответствующего вида сельскохозяйственных животных)

в том числе				
из них		подсобные сельскохо- зяйственные предприятия несельскохо- зяйственных организаций	крестьянские (фермерские) хозяйства и индивидуальные предприниматели	хозяйства населения
малые предприятия (без микропредприятий)	микропредприятия			
100.0	100.0	100.0	100.0	100.0
99.9	100.0	100.0	100.0	99.9
44.1	37.4	39.1	53.2	56.1
37.7	33.7	29.9	43.9	47.3
32.1	38.6	50.2	23.6	18.8
23.8	23.9	10.7	23.2	25.0
41.6	24.6	32.5	26.2	77.5
18.1	7.6	13.7	13.4	44.7
15.1	7.4	13.5	10.6	38.3
15.6	13.9	11.7	7.1	13.2
2.5	1.5	2.6	1.3	3.0
8.0	3.1	7.1	5.7	19.6
58.3	75.4	67.5	73.8	22.4
26.0	29.9	25.4	39.8	11.4
22.5	26.3	16.4	33.3	8.9
16.5	24.8	38.5	16.5	5.6
15.8	20.8	3.6	17.5	5.4
...	-	-	...	0.1
-	-	-	-	...
-	-	-	-	-
...	...	100.0	100.0	100.0
...	...	22.9	22.5	33.3
...	...	16.3	15.3	X
...	...	9.5	9.8	7.5
...	...	77.1	77.5	66.7
...	...	20.7	39.0	40.7
7.3	-	51.2	33.5	26.1

ПОГОЛОВЬЕ
СЕЛЬСКОХОЗЯЙСТВЕННЫХ ЖИВОТНЫХ

	Хозяйства всех категорий	сельскохозяйственные организации -		
		всего	сельскохозяйственные организации, не относящиеся к субъектам малого предпринимательства	малые предприятия - всего
Овцы и козы - всего	100.0	100.0	100.0	100.0
Овцы	93.5	100.0	100.0	99.9
в том числе: взрослое поголовье	60.1	55.1	53.5	59.4
из него овцематки и ярки старше 1 года	49.5	47.3	48.3	46.8
молодняк	33.4	44.9	46.5	40.5
из общего поголовья овец:				
овцы тонкорунных пород	X	65.9	79.9	...
овцы полутонкорунных пород	X	7.3	...	9.1
овцы полугрубошерстных пород	X	6.8	2.5	13.0
овцы грубошерстных пород (без каракульских и смушковых)	X	20.0	11.1	39.6
овцы каракульских и смушковых пород	X	-	-	-
Козы	6.5	0.0
в том числе: взрослое поголовье	4.2	0.0
из него козomatки и козочки старше 1 года	2.6
молодняк	2.3	-	-	-
Птица сельскохозяйственная - всего	100.0	100.0	100.0	100.0
в том числе:				
куры - всего	64.3	73.7	72.6	90.3
из них: куры-несушки	34.8	37.5	36.1	...
петухи	1.6	0.7	0.7	...
молодняк кур (всех возрастов)	27.9	35.5	35.8	...
куры яичных пород	40.4	47.2	45.3	77.2
из них: куры-несушки	28.1	32.7	31.0	...
из них промышленного стада	X	19.7
петухи	0.9	0.0
молодняк кур (всех возрастов)	11.4	14.5	14.3	17.8
куры мясных и мясо-яичных пород	23.9	26.4	27.3	...
из них: куры-несушки	6.7	4.8	5.1	-



ПОГОЛОВЬ
СЕЛЬСКОХОЗЯЙСТВЕННЫХ ЖИВОТНЫХ

в том числе				
из них		подсобные сельскохо- зяйственные предприятия несельскохо- зяйственных организаций	крестьянские (фермерские) хозяйства и индивидуальные предприниматели	хозяйства населения
малые предприятия (без микропредприятий)	микропредприятия			
100.0	100.0	100.0	100.0	100.0
99.9	100.0	99.8	98.9	89.9
55.5	68.3	41.6	68.0	56.7
45.0	50.9	23.3	63.0	42.8
44.3	31.7	58.3	30.9	33.1
41.2	47.5	X
...	3.0	X
...	...	55.1	16.5	X
29.4	62.9	14.5	31.9	X
-	-	-	-	X
...	-	...	1.1	10.1
...	-	...	0.8	6.5
...	-	-	...	4.0
-	-	-	0.3	3.6
...	...	100.0	100.0	100.0
...	...	40.5	64.7	54.4
...	7.9	33.5
-	0.6	2.6
-	56.1	18.4
...	...	34.3	8.4	35.0
...	5.2	24.6
...	...	-	0.1	X
-	0.4	1.8
-	43.7	-	2.7	8.6
-	56.3	19.4
-	-	-	2.7	8.9

ПОГОЛОВЬЕ
СЕЛЬСКОХОЗЯЙСТВЕННЫХ ЖИВОТНЫХ

	Хозяйства всех категорий	сельскохозяйственные организации -		
		всего	сельскохозяйственные организации, не относящиеся к субъектам малого предпринимательства	малые предприятия - всего
петухи	0.7	0.6	0.7	-
молодняк кур (всех возрастов)	16.6	21.0	21.5	...
из них бройлеры	14.0	19.8
утки	22.0	10.9	11.2	5.0
гуси	4.0	0.1
индейки	9.6	15.3
цесарки	0.1	-	-	-
Лошади	100.0	100.0	100.0	100.0
в том числе:				
взрослое поголовье	69.7	54.9	49.9	69.5
из него кобылы	38.0	28.2	26.9	33.4
молодняк	30.3	45.1	50.1	30.5
Олени северные	100.0	100.0	100.0	100.0
в том числе:				
взрослое поголовье	-	-	-	-
молодняк (всех возрастов)	-	-	-	-
из общего поголовья оленей - ездовые олени	-	-	-	-
Олени пятнистые	100.0	...	100.0	100.0
в том числе:				
взрослое поголовье	62.7	...	-	-
молодняк (всех возрастов)	-	-
Маралы	100.0	100.0	100.0	100.0
в том числе:				
взрослое поголовье	-	-	-	-
молодняк (всех возрастов)	-	-	-	-
Верблюды	100.0	...	100.0	...
в том числе:				
взрослое поголовье	100.0	...	-	...
из него верблюдицы	-	...
молодняк (всех возрастов)	-	-	-	-



ПОГОЛОВЬ
СЕЛЬСКОХОЗЯЙСТВЕННЫХ ЖИВОТНЫХ

в том числе				
из них		подсобные сельскохозяйственные предприятия несельскохозяйственных организаций	крестьянские (фермерские) хозяйства и индивидуальные предприниматели	хозяйства населения
малые предприятия (без микропредприятий)	микропредприятия			
-	-	-	0.2	0.8
-	53.4	9.8
-	...	-	50.3	5.8
-	12.2	50.8	19.7	33.8
-	...	8.7	8.0	8.0
-	...	-	7.5	3.6
-	-	-
100.0	100.0	100.0	100.0	100.0
68.7	81.6	88.8	75.4	80.7
31.9	55.3	26.3	35.3	47.5
...	...	11.3	24.6	19.3
100.0	100.0	100.0	100.0	100.0
-	-	-	-	-
-	-	-	-	-
-	-	-	-	-
100.0	100.0	100.0
-	-	-
-	-	-
100.0	100.0	100.0	100.0	100.0
-	-	-	-	-
-	-	-	-	-
...	100.0	100.0
...	-	-
...	-	-	-	...
-	-	-	-	-

ПОГОЛОВЬ
СЕЛЬСКОХОЗЯЙСТВЕННЫХ ЖИВОТНЫХ

62. ГРУППИРОВКА СЕЛЬСКОХОЗЯЙСТВЕННЫХ ОРГАНИЗАЦИЙ

(на 1 июля 2016 года)

	Число сельскохозяйственных организаций		
	всего, единиц	в процентах	
		от общего числа организаций	от числа организаций, имеющих поголовье
Сельскохозяйственные организации:			
имеющие поголовье, голов			
до 101	32.0	2.7	18.6
101 - 300	49.0	4.2	28.5
301 - 500	28.0	2.4	16.3
501 - 1000	29.0	2.5	16.9
1001 - 1500	12.0	1.0	7.0
1501 - 3000	19.0	1.6	11.0
3001 - 5000	3.0	0.3	1.7
свыше 5000	-	-	-
всего	172.0	14.7	100.0
не имеющие поголовья	1000.0	85.3	x
Итого	1172.0	100.0	x



ПОГОЛОВЬЕ
СЕЛЬСКОХОЗЯЙСТВЕННЫХ ЖИВОТНЫХ

ПО ПОГОЛОВЬЮ КРУПНОГО РОГАТОГО СКОТА

Поголовье крупного рогатого скота			
всего, голов	в процентах от общего поголовья	на одну организацию, голов	на 100 га сельхозугодий, голов
1409.0	1.3	44	0
9639.0	8.8	197	3
11199.0	10.2	400	5
21508.0	19.6	742	11
15892.0	14.5	1324	11
37541.0	34.2	1976	13
12455.0	11.4	4152	12
-	-	-	-
109643.0	100.0	637	7
x	x	x	x
109643.0	100.0	94	2

ПОГОЛОВЬ
СЕЛЬСКОХОЗЯЙСТВЕННЫХ ЖИВОТНЫХ

63. ГРУППИРОВКА СЕЛЬСКОХОЗЯЙСТВЕННЫХ ОРГАНИЗАЦИЙ

(на 1 июля 2016 года)

	Число сельскохозяйственных организаций		
	всего, единиц	в процентах	
		от общего числа организаций	от числа организаций, имеющих поголовье
Сельскохозяйственные организации:			
имеющие поголовье, голов			
до 201	9.0	0.8	39.1
201 - 300	-	-	-
301 - 500
501 - 700
701 - 1000
1001 - 5000	6.0	0.5	26.1
5001 - 10000
10001 - 25000
свыше 25000	3.0	0.3	13.0
всего	23.0	2.0	100.0
не имеющие поголовья	1149.0	98.0	х
Итого	1172.0	100.0	х



ПОГОЛОВЬЕ
СЕЛЬСКОХОЗЯЙСТВЕННЫХ ЖИВОТНЫХ

ПО ПОГОЛОВЬЮ СВИНЕЙ

Поголовье свиней			
всего, голов	в процентах от общего поголовья	на одну организацию, голов	на 100 га пашни, голов
642.0	0.3	71	4
-	-	-	-
...
...	-
...
10895.0	5.2	1816	19
...
...
177709.0	85.3	59236	10105
208436.0	100.0	9062	194
x	x	x	x
208436.0	100.0	178	6

ПОГОЛОВЬ
СЕЛЬСКОХОЗЯЙСТВЕННЫХ ЖИВОТНЫХ

64. ГРУППИРОВКА СЕЛЬСКОХОЗЯЙСТВЕННЫХ ОРГАНИЗАЦИЙ

(на 1 июля 2016 года)

	Число сельскохозяйственных организаций		
	всего, единиц	в процентах	
		от общего числа организаций	от числа организаций, имеющих поголовье
Сельскохозяйственные организации:			
имеющие поголовье, голов			
до 101	16.0	1.4	16.3
101 - 300	21.0	1.8	21.4
301 - 700	27.0	2.3	27.6
701 - 1500	15.0	1.3	15.3
1501 - 3000	10.0	0.9	10.2
3001 - 5000	4.0	...	4.1
5001 - 10000	...	0.3	...
10001 - 15000
свыше 15000	-	-	-
всего	98.0	8.4	100.0
не имеющие поголовья	1074.0	91.6	x
Итого	1172.0	100.0	x



ПОГОЛОВЬЕ
СЕЛЬСКОХОЗЯЙСТВЕННЫХ ЖИВОТНЫХ

ПО ПОГОЛОВЬЮ ОВЕЦ И КОЗ

Поголовье овец и коз			
всего,голов	в процентах от общего поголовья	на одну организацию, голов	на 100 га сельхозугодий, голов
...
3742.0	3.3	178	3
12718.0	11.2	471	7
15709.0	13.8	1047	6
20946.0	18.4	2095	14
16003.0	14.0	4001	21
20780.0	18.2	6927	22
...
-	-	-	-
113911.0	100.0	1162	11
x	x	x	x
113911.0	100.0	97	2

ПОГОЛОВЬ
СЕЛЬСКОХОЗЯЙСТВЕННЫХ ЖИВОТНЫХ

65.ГРУППИРОВКА СЕЛЬСКОХОЗЯЙСТВЕННЫХ ОРГАНИЗАЦИЙ

(на 1 июля 2016 года)

	Число сельскохозяйственных организаций		
	всего, единиц	в процентах	
		от общего числа организаций	от числа организаций, имеющих поголовье
Сельскохозяйственные организации:			
имеющие поголовье, голов			
до 301	9.0	0.8	23.7
301 - 3000	6.0	0.5	15.8
3001 - 10000	3.0	0.3	7.9
10001 - 50000
50001 - 100000
100001 - 150000	3.0	0.3	7.9
150001 - 300000	4.0	0.3	10.5
300001 - 600000	4.0	0.3	10.5
свыше 600000	7.0	0.6	18.4
всего	38.0	3.2	100.0
не имеющие поголовья	1134.0	96.8	x
Итого	1172.0	100.0	x



ПОГОЛОВЬЕ
СЕЛЬСКОХОЗЯЙСТВЕННЫХ ЖИВОТНЫХ

ПО ПОГОЛОВЬЮ ПТИЦЫ

Поголовье птицы			
всего, голов	в процентах от общего поголовья	на одну организацию, голов	на 100 га посевной площади зерновых культур, голов
1248.0	0.0	139	16
5276.0	0.0	879	58
12881.0	0.1	4294	167
...
...	-
368002.0	3.3	122667	10767
861647.0	7.7	215412	262697
1854350.0	16.7	463588	31355
7921690.0	71.1	1131670	52268
11136200.0	100.0	293058	22381
x	x	x	x
11136200.0	100.0	9502	513

ПОГОЛОВЬЕ
СЕЛЬСКОХОЗЯЙСТВЕННЫХ ЖИВОТНЫХ

**66. ГРУППИРОВКА КРЕСТЬЯНСКИХ (ФЕРМЕРСКИХ) ХОЗЯЙСТВ
ПО ПОГОЛОВЬЮ КРУПНОГО**

(на 1 июля 2016 года)

	Число крестьянских (фермерских) хозяйств и индивидуальных предпринимателей		
	всего, единиц	в процентах	
		от общего числа хозяйств	от числа хозяйств, имеющих поголовье
Хозяйства:			
имеющие поголовье, голов			
до 3	95.0	1.3	8.7
3 - 5	110.0	1.5	10.1
6 - 10	83.0	1.2	7.6
11 - 20	118.0	1.6	10.8
21 - 30	92.0	1.3	8.4
31 - 50	144.0	2.0	13.2
51 - 100	191.0	2.7	17.5
101 - 300	193.0	2.7	17.7
301 - 500	42.0	0.6	3.8
свыше 500	25.0	0.3	2.3
всего	1093.0	15.2	100.0
не имеющие поголовья	6075.0	84.8	х
Итого	7168.0	100.0	х



ПОГОЛОВЬ
СЕЛЬСКОХОЗЯЙСТВЕННЫХ ЖИВОТНЫХ

**И ИНДИВИДУАЛЬНЫХ ПРЕДПРИНИМАТЕЛЕЙ
РОГАТОГО СКОТА**

Поголовье крупного рогатого скота			
всего, голов	в процентах от общего поголовья	на одно хозяйство, голов	на 100 га сельхозугодий, голов
162.0	0.2	2	1
421.0	0.5	4	2
661.0	0.7	8	6
1895.0	2.1	16	6
2380.0	2.6	26	11
5890.0	6.4	41	10
14172.0	15.5	74	14
33320.0	36.4	173	19
15886.0	17.3	378	13
16778.0	18.3	671	17
91565.0	100.0	84	14
x	x	x	x
91565.0	100.0	13	4

ПОГОЛОВЬЕ
СЕЛЬСКОХОЗЯЙСТВЕННЫХ ЖИВОТНЫХ

67. ГРУППИРОВКА КРЕСТЬЯНСКИХ (ФЕРМЕРСКИХ) ХОЗЯЙСТВ И

(на 1 июля 2016 года)

	Число крестьянских (фермерских) хозяйств и индивидуальных предпринимателей		
	всего, единиц	в процентах	
		от общего числа хозяйств	от числа хозяйств, имеющих поголовье
Хозяйства:			
имеющие поголовье, голов			
до 3	78.0	1.1	19.4
3 - 5	105.0	1.5	26.1
6 - 10	79.0	1.1	19.6
11 - 30	88.0	1.2	21.8
31 - 50	28.0	0.4	6.9
51 - 70	10.0	0.1	2.5
71 - 100	4.0	0.1	1.0
101 - 200	6.0	0.1	1.5
201 - 500
501 - 1000	-	-	-
свыше 1000
всего	403.0	5.6	100.0
не имеющие поголовья	6765.0	94.4	x
Итого	7168.0	100.0	x



ПОГОЛОВЬЕ
СЕЛЬСКОХОЗЯЙСТВЕННЫХ ЖИВОТНЫХ

ИНДИВИДУАЛЬНЫХ ПРЕДПРИНИМАТЕЛЕЙ ПО ПОГОЛОВЬЮ СВИНЕЙ

Поголовье свиней			
всего, голов	в процентах от общего поголовья	на одно хозяйство, голов	на 100 га пашни, голов
...	1
417.0	3.1	4	2
634.0	4.7	8	4
1694.0	12.7	19	10
1159.0	8.7	41	18
590.0	4.4	59	12
347.0	2.6	87	14
725.0	5.4	121	113
779.0	5.8	260	32
-	-	-	-
...	-
13389.0	100.0	33	17
x	x	x	x
13389.0	100.0	2	1

ПОГОЛОВЬЕ
СЕЛЬСКОХОЗЯЙСТВЕННЫХ ЖИВОТНЫХ

68. ГРУППИРОВКА КРЕСТЬЯНСКИХ (ФЕРМЕРСКИХ) ХОЗЯЙСТВ И

(на 1 июля 2016 года)

	Число крестьянских (фермерских) хозяйств и индивидуальных предпринимателей		
	всего, единиц	в процентах	
		от общего числа хозяйств	от числа хозяйств, имеющих поголовье
Хозяйства:			
имеющие поголовье, голов			
до 6	22.0	0.3	3.2
6 - 10	38.0	0.5	5.5
11 - 30	60.0	0.8	8.7
31 - 100	118.0	1.6	17.1
101 - 300	98.0	1.4	14.2
301 - 500	75.0	1.0	10.8
501 - 700	78.0	1.1	11.3
701 - 1000	68.0	0.9	9.8
1001 - 1500	64.0	0.9	9.2
1501 - 2000	33.0	0.5	4.8
свыше 2000	38.0	0.5	5.5
всего	692.0	9.7	100.0
не имеющие поголовья	6476.0	90.3	x
Итого	7168.0	100.0	x



ПОГОЛОВЬЕ
СЕЛЬСКОХОЗЯЙСТВЕННЫХ ЖИВОТНЫХ

ИНДИВИДУАЛЬНЫХ ПРЕДПРИНИМАТЕЛЕЙ ПО ПОГОЛОВЬЮ ОВЕЦ И КОЗ

Поголовье овец и коз			
всего, голов	в процентах от общего поголовья	на одно хозяйство, голов	на 100 га сельхозугодий, голов
81.0	0.0	4	2
317.0	0.1	8	6
1271.0	0.3	21	7
7449.0	1.7	63	18
19352.0	4.5	197	43
30152.0	7.1	402	80
47093.0	11.0	604	64
59277.0	13.9	872	97
80042.0	18.7	1251	112
57342.0	13.4	1738	100
125051.0	29.3	3291	136
427427.0	100.0	618	84
x	x	x	x
427427.0	100.0	60	17

ПОГОЛОВЬЕ
СЕЛЬСКОХОЗЯЙСТВЕННЫХ ЖИВОТНЫХ

69. ГРУППИРОВКА КРЕСТЬЯНСКИХ (ФЕРМЕРСКИХ) ХОЗЯЙСТВ И

(на 1 июля 2016 года)

	Число крестьянских (фермерских) хозяйств и индивидуальных предпринимателей		
	всего, единиц	в процентах	
		от общего числа хозяйств	от числа хозяйств, имеющих поголовье
Хозяйства: имеющие поголовье, голов			
до 11	24.0	0.3	2.9
11 - 50	282.0	3.9	34.0
51 - 100	290.0	4.0	35.0
101 - 300	163.0	2.3	19.7
301 - 1000	41.0	0.6	4.9
1001 - 3000	12.0	0.2	1.4
3001 - 5000	5.0	...	0.6
5001 - 10000	6.0	0.1	0.7
10001 - 20000
свыше 20000	...	0.1	...
всего	829.0	11.6	100.0
не имеющие поголовья	6339.0	88.4	х
Итого	7168.0	100.0	х



ПОГОЛОВЬЕ
СЕЛЬСКОХОЗЯЙСТВЕННЫХ ЖИВОТНЫХ

ИНДИВИДУАЛЬНЫХ ПРЕДПРИНИМАТЕЛЕЙ ПО ПОГОЛОВЬЮ ПТИЦЫ

Поголовье птицы			
всего, голов	в процентах от общего поголовья	на одно хозяйство, голов	на 100 га посевной площади зерновых культур, голов
...	13
10359.0	1.8	37	30
23523.0	4.0	81	69
30129.0	5.1	185	169
22615.0	3.8	552	441
22070.0	3.7	1839	2161
19650.0	3.3	3930	11696
44136.0	7.5	7356	4675
...	-
386855.0	65.4	96714	758539
591554.0	100.0	714	617
x	x	x	x
591554.0	100.0	83	55

ПОГОЛОВЬЕ
СЕЛЬСКОХОЗЯЙСТВЕННЫХ ЖИВОТНЫХ

70. ГРУППИРОВКА ЛИЧНЫХ ПОДСОБНЫХ ХОЗЯЙСТВ ПОГОЛОВЬЮ КРУПНОГО РОГАТОГО СКОТА

(на 1 июля 2016 года)

	Число личных подсобных хозяйств			Поголовье крупного рогатого скота		
	всего, единиц	в процентах		всего,голов	в процентах от общего поголовья	на одно хозяйство, голов
		от общего числа хозяйств	от числа хозяйств, имеющих поголовье			
Хозяйства: имеющие поголовье, голов						
1	12490.0	2.8	19.3	12490.0	3.1	1
2	15837.0	3.5	24.5	31674.0	8.0	2
3	7772.0	1.7	12.0	23316.0	5.9	3
4 - 5	11705.0	2.6	18.1	50879.0	12.8	4
6 - 10	9779.0	2.2	15.1	73716.0	18.5	8
свыше 10	6991.0	1.5	10.8	206192.0	51.8	29
всего	64574.0	14.3	100.0	398267.0	100.0	6
не имеющие поголовья	388238.0	85.7	х	х	х	х
Итого	452812.0	100.0	х	398267.0	100.0	1



ПОГОЛОВЬЕ
СЕЛЬСКОХОЗЯЙСТВЕННЫХ ЖИВОТНЫХ

71. ГРУППИРОВКА ЛИЧНЫХ ПОДСОБНЫХ ХОЗЯЙСТВ ПО ПОГОЛОВЬЮ СВИНЕЙ

(на 1 июля 2016 года)

	Число личных подсобных хозяйств			Поголовье свиней		
	всего, единиц	в процентах		всего,голов	в процентах от общего поголовья	на одно хозяйство, голов
		от общего числа хозяйств	от числа хозяйств, имеющих поголовье			
Хозяйства: имеющие поголовье, голов						
1	9403.0	2.1	15.9	9403.0	3.3	1
2 - 3	27007.0	6.0	45.6	61522.0	21.9	2
4 - 5	9853.0	2.2	16.6	43552.0	15.5	4
6 - 10	7782.0	1.7	13.1	61345.0	21.8	8
свыше 10	5189.0	1.1	8.8	105608.0	37.5	20
всего	59234.0	13.1	100.0	281430.0	100.0	5
не имеющие поголовья	393578.0	86.9	x	x	x	x
Итого	452812.0	100.0	x	281430.0	100.0	1

ПОГОЛОВЬЕ
СЕЛЬСКОХОЗЯЙСТВЕННЫХ ЖИВОТНЫХ

72. ГРУППИРОВКА ЛИЧНЫХ ПОДСОБНЫХ ХОЗЯЙСТВ ПО ПОГОЛОВЬЮ ОВЕЦ И КОЗ
(на 1 июля 2016 года)

	Число личных подсобных хозяйств			Поголовье овец и коз		
	всего, единиц	в процентах		всего, голов	в процентах от общего поголовья	на одно хозяйство, голов
		от общего числа хозяйств	от числа хозяйств, имеющих поголовье			
Хозяйства:						
имеющие поголовье, голов						
1	4692.0	1.0	14.7	4692.0	0.6	1
2 - 5	13294.0	2.9	41.5	41670.0	5.8	3
6 - 10	5625.0	1.2	17.6	46250.0	6.4	8
11 - 20	3661.0	0.8	11.4	57423.0	7.9	16
21 - 50	2587.0	0.6	8.1	87989.0	12.1	34
51 - 100	894.0	0.2	2.8	68202.0	9.4	76
свыше 100	1246.0	0.3	3.9	418144.0	57.7	336
всего	31999.0	7.1	100.0	724370.0	100.0	23
не имеющие поголовья	420813.0	92.9	х	х	х	х
Итого	452812.0	100.0	х	724370.0	100.0	2



ПОГОЛОВЬЕ
СЕЛЬСКОХОЗЯЙСТВЕННЫХ ЖИВОТНЫХ

73. ГРУППИРОВКА ЛИЧНЫХ ПОДСОБНЫХ ХОЗЯЙСТВ ПО ПОГОЛОВЬЮ ПТИЦЫ
(на 1 июля 2016 года)

	Число личных подсобных хозяйств			Поголовье птицы		
	всего, единиц	в процентах		всего, голов	в процентах от общего поголовья	на одно хозяйство, голов
		от общего числа хозяйств	от числа хозяйств, имеющих поголовье			
Хозяйства:						
имеющие поголовье, голов						
до 6	3362.0	0.7	1.7	14953.0	0.2	4
6 - 10	21673.0	4.8	10.9	204527.0	2.1	9
11 - 20	42878.0	9.5	21.6	736968.0	7.5	17
21 - 30	31434.0	6.9	15.9	853547.0	8.7	27
31 - 50	43408.0	9.6	21.9	1814142.0	18.5	42
51 - 100	37992.0	8.4	19.2	2754732.0	28.1	73
свыше 100	17477.0	3.9	8.8	3411126.0	34.8	195
всего	198224.0	43.8	100.0	9789995.0	100.0	49
не имеющие поголовья	254588.0	56.2	х	х	х	х
Итого	452812.0	100.0	х	9789995.0	100.0	22



**РЕАЛИЗАЦИЯ
СЕЛЬСКОХОЗЯЙСТВЕННОЙ
ПРОДУКЦИИ**

РЕАЛИЗАЦИЯ
СЕЛЬСКОХОЗЯЙСТВЕННОЙ ПРОДУКЦИИ

**74. РАСПРЕДЕЛЕНИЕ СЕЛЬСКОХОЗЯЙСТВЕННЫХ ОРГАНИЗАЦИЙ, КРЕСТЬЯНСКИХ
(ФЕРМЕРСКИХ) ХОЗЯЙСТВ И ИНДИВИДУАЛЬНЫХ ПРЕДПРИНИМАТЕЛЕЙ ПО ДОЛЕ
РЕАЛИЗОВАННОЙ ПРОДУКЦИИ В 2015 ГОДУ**

(по всем каналам сбыта; единиц)

	Число сельскохозяйственных организаций, реализовавших продукцию	в том числе их распределение по доле реализованной продукции (в процентах) от общего объема производства					
		до 11	11 - 25	26 - 50	51 - 75	76 - 90	свыше 90
Сельскохозяйственные организации-всего							
Зерно (злаковых и бобовых культур, включая кукурузу)	1042.0	10.0	13.0	72.0	199.0	266.0	482.0
Соя	23.0	4.0	...	4.0	...	4.0	7.0
Семена подсолнечника	608.0	53.0	73.0	67.0	59.0	33.0	323.0
Продукция льна-долгунца	33.0	4.0	4.0	4.0	18.0
Сахарная свекла	25.0	4.0	3.0	...	14.0
Картофель	24.0	4.0	4.0	3.0	11.0
Овощи	60.0	10.0	3.0	7.0	8.0	6.0	26.0
Плоды	29.0	...	5.0	3.0	4.0	...	12.0
Ягоды	9.0	3.0	-	-	-	-	6.0
Виноград	10.0	-	...	-	6.0
Скот и птица в живом весе	197.0	27.0	16.0	22.0	27.0	19.0	86.0
Молоко всех видов	81.0	6.0	14.0	18.0	38.0
Яйца всех видов птицы	22.0	-	-	...	17.0
Шерсть	43.0	5.0	-	-	-	-	38.0
Шкурки пушных зверей	20.0	16.0	-	-	-	-	4.0
Крестьянские (фермерские) хозяйства и индивидуальные предприниматели - всего							
Зерно (злаковых и бобовых культур, включая кукурузу)	5684.0	85.0	40.0	270.0	612.0	981.0	3696.0
Соя	44.0	7.0	-	3.0	3.0	3.0	28.0
Семена подсолнечника	2453.0	48.0	83.0	82.0	71.0	86.0	2083.0
Продукция льна-долгунца	45.0	4.0	-	-	37.0
Сахарная свекла	22.0	-	-	-	20.0
Картофель	59.0	...	-	3.0	...	6.0	46.0
Овощи	258.0	5.0	4.0	8.0	21.0	15.0	205.0
Плоды	29.0	...	3.0	4.0	3.0	...	17.0
Ягоды	23.0	-	-	4.0	16.0
Виноград	10.0	...	-	4.0	...
Скот и птица в живом весе	830.0	58.0	97.0	244.0	178.0	79.0	174.0
Молоко всех видов	272.0	12.0	6.0	48.0	51.0	36.0	119.0
Яйца всех видов птицы	108.0	3.0	4.0	16.0	15.0	15.0	55.0
Шерсть	376.0	7.0	8.0	6.0	350.0
Шкурки пушных зверей	171.0	157.0	...	4.0	7.0



РЕАЛИЗАЦИЯ
СЕЛЬСКОХОЗЯЙСТВЕННОЙ ПРОДУКЦИИ

**75. РАСПРЕДЕЛЕНИЕ ЛИЧНЫХ ПОДСОБНЫХ И ДРУГИХ ИНДИВИДУАЛЬНЫХ ХОЗЯЙСТВ
ГРАЖДАН ПО ДОЛЕ РЕАЛИЗОВАННОЙ ПРОДУКЦИИ В 2015 ГОДУ**

(по всем каналам сбыта; единиц)

	Число личных подсобных и других индивидуальных хозяйств граждан, реализовавших их продукцию	в том числе их распределение по доле реализованной продукции (в процентах) от общего объема производства						
		до 11	11-25	26-35	36-50	51-75	76-90	свыше 90
Личные подсобные и другие индивидуальные хозяйства граждан - всего								
Сахарная свекла	820.0	200.0	146.0	41.0	328.0	47.0	39.0	19.0
Картофель	37228.0	7849.0	9072.0	6382.0	10142.0	2481.0	1141.0	161.0
Овощи	70682.0	12102.0	15203.0	10965.0	15212.0	4761.0	10025.0	2414.0
Плоды	55605.0	10629.0	13181.0	8977.0	17205.0	3604.0	1745.0	264.0
Ягоды	30211.0	7360.0	7147.0	4511.0	8328.0	1518.0	1133.0	214.0
Виноград	21577.0	4476.0	4492.0	3047.0	6777.0	1719.0	915.0	151.0
Скот и птица в живом весе	55228.0	5466.0	8206.0	7502.0	18096.0	7810.0	7138.0	1010.0
Молоко всех видов	36057.0	1346.0	2466.0	2685.0	9442.0	6217.0	11499.0	2402.0
Яйца всех видов птицы	32622.0	5821.0	6794.0	4856.0	10595.0	2759.0	1636.0	161.0
Мед	2707.0	107.0	143.0	126.0	637.0	473.0	947.0	274.0
Шерсть	3893.0	47.0	68.0	38.0	162.0	102.0	551.0	2925.0
Шкурки пушных зверей	1040.0	280.0	42.0	20.0	70.0	38.0	68.0	522.0
Кормовые культуры	15854.0	186.0	258.0	261.0	1255.0	1035.0	2101.0	10758.0
Рассада	1185.0	196.0	95.0	64.0	216.0	208.0	325.0	81.0



**ПРОИЗВОДСТВЕННАЯ
ИНФРАСТРУКТУРА,
ТЕХНИЧЕСКИЕ СРЕДСТВА
И ТЕХНОЛОГИИ**

**76. НАЛИЧИЕ СЕЛЬСКОХОЗЯЙСТВЕННОЙ ТЕХНИКИ, МАШИН
КРЕСТЬЯНСКИХ (ФЕРМЕРСКИХ) ХОЗЯЙСТВАХ И**

(на 1 июля 2016 года;

	Сельскохозяйственные организации - всего	сельскохозяйственные организации, не относящиеся к субъектам малого предпринимательства
Тракторы - всего	15693.0	7368.0
в том числе по мощности:		
до 37,0 кВт (до 50,3 л.с.)	754.0	360.0
37,0- 75,0 кВт (50,3-102,0 л.с.)	7921.0	3748.0
75,1 -150,0 кВт (102,1 -204 л.с.)	4706.0	2088.0
свыше 150,0 кВт (свыше 204,0 л.с.)	2312.0	1172.0
по возрасту:		
до 4 лет	1490.0	658.0
4 - 8 лет	2816.0	1312.0
9 лет и более	11387.0	5398.0
Автомобили грузовые	8130.0	4534.0
Плуги	5052.0	2179.0
Сеялки	8971.0	4352.0
Картофелесажалки	58.0	33.0
Разбрасыватели органических удобрений	474.0	330.0
Машины для защиты растений	955.0	556.0
Машины для внесения минеральных удобрений и извести	1233.0	744.0
Машины, установки, аппараты дождевальные и поливальные насосные станции	483.0	243.0
Косилки	1205.0	559.0
Пресс-подборщики	823.0	479.0
Комбайны зерноуборочные	5494.0	2521.0
в том числе по возрасту:		
до 4 лет	963.0	438.0
4 - 8 лет	1561.0	821.0
9 лет и более	2970.0	1262.0
Комбайны кукурузоуборочные	...	32.0
Комбайны льноуборочные	6.0	-
Комбайны картофелеуборочные	...	31.0
Комбайны кормоуборочные	332.0	216.0
в том числе по возрасту:		
до 4 лет	37.0	28.0
4 - 8 лет	86.0	62.0
9 лет и более	209.0	126.0
Погрузчики сельскохозяйственные	1448.0	891.0
Бороны всех видов, кроме дисковых	28805.0	17566.0
Бороны дисковые	1844.0	871.0
Машины свеклоуборочные (без ботвоуборочных)	53.0	39.0
Машины для послеуборочной обработки зерна	680.0	455.0
Сушилки для послеуборочной сушки зерна перед закладкой на хранение	135.0	101.0
Установки доильные	310.0	242.0
Очистители-охладители молока	139.0	115.0
Раздатчики кормов для крупного рогатого скота	186.0	149.0

ПРОИЗВОДСТВЕННАЯ ИНФРАСТРУКТУРА,
ТЕХНИЧЕСКИЕ СРЕДСТВА И ТЕХНОЛОГИИ

И ОБОРУДОВАНИЯ В СЕЛЬСКОХОЗЯЙСТВЕННЫХ ОРГАНИЗАЦИЯХ,
У ИНДИВИДУАЛЬНЫХ ПРЕДПРИНИМАТЕЛЕЙ

штук)

в том числе		Крестьянские (фермерские) хозяйства и индивидуальные предприниматели - всего	в том числе	
малые предприятия	подсобные сельскохозяйственные предприятия несельскохозяйственн ых организаций		крестьянские (фермерские) хозяйства	индивидуальные предприниматели
Всего				
7515.0	810.0	13334.0	12389.0	945.0
313.0	81.0	690.0	621.0	69.0
3733.0	440.0	7002.0	6475.0	527.0
2404.0	214.0	4447.0	4182.0	265.0
1065.0	75.0	1195.0	1111.0	84.0
760.0	72.0	1828.0	1674.0	154.0
1394.0	110.0	2790.0	2582.0	208.0
5361.0	628.0	8716.0	8133.0	583.0
3221.0	375.0	4271.0	3947.0	324.0
2665.0	208.0	6674.0	6231.0	443.0
4280.0	339.0	8156.0	7580.0	576.0
...	-	...
...	...	53.0	43.0	10.0
382.0	17.0	200.0	189.0	11.0
471.0	18.0	138.0	133.0	5.0
236.0	4.0	8.0	5.0	3.0
569.0	77.0	1572.0	1418.0	154.0
334.0	10.0	187.0	180.0	7.0
2776.0	197.0	5228.0	4938.0	290.0
492.0	33.0	700.0	672.0	28.0
693.0	47.0	924.0	872.0	52.0
1591.0	117.0	3604.0	3394.0	210.0
35.0	-
...	...	3.0	3.0	-
...	-	...	-	...
111.0	5.0	189.0	174.0	15.0
...	...	20.0
...	...	39.0	33.0	6.0
...	...	130.0	123.0	7.0
552.0	5.0	294.0	281.0	13.0
11140.0	99.0	4609.0	4461.0	148.0
937.0	36.0	779.0	715.0	64.0
14.0	-	4.0
...	...	74.0	70.0	4.0
34.0	-	5.0
...	...	44.0	38.0	6.0
24.0	-	6.0	6.0	-
37.0	-	-

ПРОИЗВОДСТВЕННАЯ ИНФРАСТРУКТУРА,
ТЕХНИЧЕСКИЕ СРЕДСТВА И ТЕХНОЛОГИИ

	Сельскохозяйственные организации - всего	сельскохозяйственные организации, не относящиеся к субъектам малого предпринимательства
Раздатчики кормов для свиней	15.0	...
в том числе аг		
Тракторы - всего	1000.0	523.0
в том числе по мощности:		
до 37,0 кВт (до 50,3 л.с.)	20.0	9.0
37,0- 75,0 кВт (50,3-102,0 л.с.)	438.0	222.0
75,1 -150,0 кВт (102,1 -204 л.с.)	344.0	183.0
свыше 150,0 кВт (свыше 204,0 л.с.)	198.0	109.0
по возрасту:		
до 4 лет	154.0	...
4 - 8 лет	201.0	...
9 лет и более	645.0	341.0
Автомобили грузовые	560.0	265.0
Плуги	198.0	102.0
Сеялки	388.0	255.0
Картофелесажалки
Разбрасыватели органических удобрений	30.0	22.0
Машины для защиты растений	68.0	52.0
Машины для внесения минеральных удобрений и известки	64.0	51.0
Машины, установки, аппараты дождевальные и поливальные насосные станции	11.0	...
Косилки	50.0	36.0
Пресс-подборщики	45.0	38.0
Комбайны зерноуборочные	415.0	219.0
в том числе по возрасту:		
до 4 лет	88.0	...
4 - 8 лет	147.0	96.0
9 лет и более	180.0	...
Комбайны кукурузоуборочные	-	-
Комбайны льноуборочные	...	-
Комбайны картофелеуборочные
Комбайны кормоуборочные	33.0	13.0
в том числе по возрасту:		
до 4 лет
4 - 8 лет
9 лет и более	22.0	8.0
Погрузчики сельскохозяйственные	64.0	49.0
Бороны всех видов, кроме дисковых	426.0	354.0
Бороны дисковые	87.0	61.0
Машины свеклоуборочные (без ботвоуборочных)
Машины для послеуборочной обработки зерна	28.0	...
Сушилки для послеуборочной сушки зерна перед закладкой на хранение	9.0	...
Установки доильные	...	-
Очистители-охладители молока
Раздатчики кормов для крупного рогатого скота
Раздатчики кормов для свиней

ПРОИЗВОДСТВЕННАЯ ИНФРАСТРУКТУРА,
ТЕХНИЧЕСКИЕ СРЕДСТВА И ТЕХНОЛОГИИ

в том числе		Крестьянские (фермерские) хозяйства и индивидуальные предприниматели - всего	в том числе	
малые предприятия	подсобные сельскохозяйственные предприятия несельскохозяйствен ных организаций		крестьянские (фермерские) хозяйства	индивидуальные предприниматели
...	-	-	-	-
арендованные				
439.0	38.0	824.0	742.0	82.0
6.0	5.0	47.0
203.0	13.0	447.0	400.0	47.0
147.0	14.0	263.0	237.0	26.0
83.0	6.0	67.0
77.0	...	71.0	66.0	5.0
78.0	...	175.0	151.0	24.0
284.0	20.0	578.0	525.0	53.0
276.0	19.0	448.0	427.0	21.0
83.0	13.0	452.0	419.0	33.0
119.0	14.0	529.0	488.0	41.0
-	-	-	-	-
8.0	-	-
16.0	-	5.0
13.0	-	8.0	8.0	-
...	-	-	-	-
10.0	4.0	134.0	119.0	15.0
7.0	-	8.0	8.0	-
182.0	14.0	766.0	693.0	73.0
...	...	47.0	43.0	4.0
...	...	153.0	137.0	16.0
103.0	...	566.0	513.0	53.0
-	-	-	-	-
...	-	-
-	-	-	-	-
20.0	-	54.0	51.0	3.0
-	-	-
6.0	-
14.0	-	37.0
15.0	-	9.0	9.0	-
72.0	-	106.0	91.0	15.0
26.0	-	52.0	48.0	4.0
...	-	-	-	-
...	-	-
...	-	-	-	-
...	-	-
...	-	-
-	-	-	-	-
-	-	-	-	-

77. НАЛИЧИЕ СЕЛЬСКОХОЗЯЙСТВЕННОЙ ТЕХНИКИ, МАШИН И ОБОРУДОВАНИЯ

(на 1 июля 2016 года;

	Личные подсобные и другие индивидуальные хозяйства граждан - всего	личные подсобные
Тракторы - всего	9089.0	8834.0
в том числе по мощности:		
до 18,0 кВт (до 24,5 л.с.)	2121.0	2078.0
18,0-37,0 кВт (24,5 - 50,3 л.с.)	2849.0	2755.0
37,1-59,0 кВт (50,4 - 80,2 л.с.)	3249.0	3170.0
свыше 59,0 кВт (свыше 80,2 л.с.)	870.0	831.0
из них в возрасте более 4 лет	4970.0	4884.0
Газонокосилки	97385.0	78142.0
Мотоблоки, мотокультиваторы со сменными орудиями	50007.0	45424.0
Автомобили грузовые	17417.0	13926.0
Автомобили легковые	366779.0	253221.0
Мотоциклы	19604.0	17294.0
Установки доильные	6475.0	6124.0
Сепараторы для молока	25927.0	24729.0
Мукомольное оборудование и крупорушки	90062.0	85752.0

1) Хозяйства граждан, имеющие земельные участки площадью 4 и более соток и занимающиеся сельскохозяйственным производством.



В ЛИЧНЫХ ПОДСОБНЫХ И ДРУГИХ ИНДИВИДУАЛЬНЫХ ХОЗЯЙСТВАХ ГРАЖДАН

штук)

в том числе хозяйства		
граждан, имеющих земельные участки для индивидуального жилищного строительства ¹⁾	граждан, имеющих земельные участки (садовые, огородные, дачные и другие), не входящих в объединения	граждан, не имеющих земли, но имеющих сельскохозяйственных животных
209.0	-	46.0
...	-	...
75.0	-	19.0
61.0	-	18.0
...	-	...
56.0	-	30.0
19227.0	-	16.0
4568.0	-	15.0
3444.0	-	47.0
113033.0
2257.0	-	53.0
250.0	-	101.0
985.0	-	213.0
4103.0	-	207.0

**78. ОБЕСПЕЧЕННОСТЬ СЕЛЬСКОХОЗЯЙСТВЕННЫХ ОРГАНИЗАЦИЙ,
И ИНДИВИДУАЛЬНЫХ ПРЕДПРИНИМАТЕЛЕЙ**

(на 1 июля 2016 года)

	Сельскохозяйственные организации - всего	в том числе	
		сельскохозяйственные организации, не относящиеся к субъектам малого предпринимательства	малые предприятия - всего
Приходится тракторов на 1000 га пашни, штук	4	4	4
Нагрузка пашни на один трактор, га	238.4	254.4	232.6
Приходится комбайнов на 1000 га посевов (посадки) соответствующих культур, штук:			
зерноуборочных	3	2	3
кукурузоуборочных	0	0	...
льноуборочные	-	-	-
картофелеуборочных	14	17	9
свеклоуборочных машин (без ботвоуборочных)	4	4	4
Приходится посевов (посадки) соответствующих культур на один комбайн, га:			
зерноуборочный	392.7	442.3	353.7
кукурузоуборочный	2021.1	2046.6	2012.7
льноуборочные	-	-	-
картофелеуборочный	72.0	60.3	108.3
свеклоуборочную машину (без ботвоуборочных)	242.6	230.0	277.9
Приходится на 100 тракторов, штук:			
плугов	32	30	35
сеялок	57	59	57
косилок	8	8	8



**КРЕСТЬЯНСКИХ (ФЕРМЕРСКИХ) ХОЗЯЙСТВ
СЕЛЬСКОХОЗЯЙСТВЕННОЙ ТЕХНИКОЙ**

подсобные сельскохозяйственные предприятия несельскохозяйственных организаций	Крестьянские (фермерские) хозяйства и индивидуальные предприниматели - всего	в том числе	
		крестьянские (фермерские) хозяйства	индивидуальные предприниматели
7	7	7	6
147.0	144.7	143.8	156.7
3	5	5	4
...	-
-	-	-	-
-	...	-	...
-	1	...	-
306.9	207.3	203.7	268.8
1759.4	72737.5	69046.4	-
-	-	-	-
-	1820.3	-	197.9
-	1380.5	2760.9	-
26	50	50	47
42	61	61	61
10	12	11	16

**79. ЧИСЛО СЕЛЬСКОХОЗЯЙСТВЕННЫХ ОРГАНИЗАЦИЙ,
ИМЕЮЩИХ ПРОИЗВОДСТВЕННЫЕ ПОСТРОЙКИ**

(на 1 июля 2016 года; единиц)

	Сельскохозяйствен- ные организации (без микропредприятий)	в том числе	
		сельскохозяйствен- ные организации, не относящиеся к субъектам малого предпринимательства	малые предприятия (без микропредприятий)
Число организаций, имеющих собственные^х и арендованные склады и сооружения для хранения - всего	408.0	166.0	242.0
зерна, включая семена технических и кормовых культур	392.0	159.0	233.0
картофеля и овощей	22.0	15.0	7.0
плодов и ягод	3.0
сена	31.0	21.0	10.0
травяной муки	-	-	-
силоса	38.0	30.0	8.0
сенажа	16.0	13.0	3.0
минеральных удобрений	72.0	36.0	36.0
органических удобрений	6.0
пестицидов	49.0	27.0	22.0
Холодильники	37.0	26.0	11.0
в том числе:			
число организаций, имеющих арендованные склады и сооружения для хранения - всего	43.0	16.0	27.0
зерна, включая семена технических и кормовых культур	40.0	13.0	27.0
картофеля и овощей	-
плодов и ягод	-	-	-
сена	-	-	-
травяной муки	-	-	-
силоса	-
сенажа	-
минеральных удобрений	5.0
органических удобрений	-	-	-
пестицидов
Холодильники	4.0
число организаций, имеющих склады и сооружения, оборудованные системами автоматизированного контроля технологических процессов, для хранения - всего	33.0	26.0	7.0
зерна, включая семена технических и кормовых культур	21.0	15.0	6.0
картофеля и овощей	4.0
плодов и ягод	-	-	-
сена	-
травяной муки	-	-	-
силоса	-
сенажа	-	-	-
минеральных удобрений	3.0
органических удобрений	-	-	-
пестицидов	-	-	-



ПРОИЗВОДСТВЕННАЯ ИНФРАСТРУКТУРА,
ТЕХНИЧЕСКИЕ СРЕДСТВА И ТЕХНОЛОГИИ

	Сельскохозяйствен- ные организации (без микропредприятий)	в том числе	
		сельскохозяйствен- ные организации, не относящиеся к субъектам малого предпринимательства	малые предприятия (без микропредприятий)
Холодильники	11.0	8.0	3.0
число организаций, имеющих склады и сооружения, оборудованные системами автоматизированного контроля технологических процессов, в процентах от числа организаций имеющих склады и сооружения	8.1	15.7	2.9
зерна, включая семена технических и кормовых культур	5.4	9.4	2.6
картофеля и овощей	18.2
плодов и ягод	-	-	-
сена	-
травяной муки	-	-	-
силоса	-
сенажа	-	-	-
минеральных удобрений	4.2
органических удобрений	-	-	-
пестицидов	-	-	-
Холодильники	29.7	30.8	27.3

^{x)} за исключением сданных в аренду или переданных в пользование

80. ЧИСЛО КРЕСТЬЯНСКИХ (ФЕРМЕРСКИХ) ХОЗЯЙСТВ И ИНДИВИДУАЛЬНЫХ ПРЕДПРИНИМАТЕЛЕЙ, ИМЕЮЩИХ ПРОИЗВОДСТВЕННЫЕ ПОСТРОЙКИ

(на 1 июля 2016 года; единиц)

	Крестьянские (фермерские) хозяйства и индивидуальные предприниматели - всего	в том числе			
		крестьянские (фермерские) хозяйства	из них		индивидуальные предприниматели
			юридические лица	главы крестьянских (фермерских) хозяйств	
Число хозяйств, имеющих собственные^{x)} и арендованные склады и сооружения для хранения - всего	2206.0	2075.0	106.0	1969.0	131.0
зерна, включая семена технических и кормовых культур	2142.0	2025.0	104.0	1921.0	117.0
картофеля и овощей	34.0	25.0	9.0
плодов и ягод	5.0	...	-
сена	32.0	29.0	3.0
травяной муки	-	-	-	-	-
силоса	-	...	-
сенажа	8.0	...	-
минеральных удобрений	64.0	60.0	6.0	54.0	4.0
органических удобрений	-	...	-
пестицидов	23.0	...	-
Холодильники	15.0	9.0	-	9.0	6.0
в том числе:					
число хозяйств, имеющих арендованные склады и сооружения для хранения - всего	390.0	355.0	15.0	340.0	35.0
зерна, включая семена технических и кормовых культур	380.0	348.0	15.0	333.0	32.0
картофеля и овощей	9.0	6.0	-	6.0	3.0
плодов и ягод	-	...	-
сена	5.0	...	-
травяной муки	-	-	-	-	-
силоса	-	-	-	-	-
сенажа	-	...	-
минеральных удобрений	6.0
органических удобрений	-	...	-
пестицидов	3.0	3.0	-	3.0	-
Холодильники	...	-	-	-	...
число хозяйств, имеющих склады и сооружения, оборудованные системами автоматизированного контроля технологических процессов, для хранения - всего	160	154	4	150	6
зерна, включая семена технических и кормовых культур	155.0	149.0	4.0	145.0	6.0
картофеля и овощей	-	-	-	-	-
плодов и ягод	-	-	-	-	-
сена	4.0	4.0	-	4.0	-
травяной муки	-	-	-	-	-
силоса	-	-	-	-	-
сенажа	-	-	-	-	-



ПРОИЗВОДСТВЕННАЯ ИНФРАСТРУКТУРА,
ТЕХНИЧЕСКИЕ СРЕДСТВА И ТЕХНОЛОГИИ

	Крестьянские (фермерские) хозяйства и индивидуальные предприниматели - всего	в том числе			
		крестьянские (фермерские) хозяйства	из них		индивидуальные предприниматели
			юридические лица	главы крестьянских (фермерских) хозяйств	
минеральных удобрений	4.0	4.0	-
органических удобрений	-	-	-	-	-
пестицидов	7.0	7.0	-	7.0	-
Холодильники	-	...	-
число хозяйств, имеющих склады и сооружения, оборудованные системами автоматизированного контроля технологических процессов, в процентах от числа организаций имеющих склады и сооружения	7.3	7.4	3.8	7.6	4.6
зерна, включая семена технических и кормовых культур	7.2	7.4	3.8	7.5	5.1
картофеля и овощей	-	-	-	-	-
плодов и ягод	-	-	-	-	-
сена	12.5	13.8	-	14.3	-
травяной муки	-	-	-	-	-
силоса	-	-	-	-	-
сенажа	-	-	-	-	-
минеральных удобрений	6.3	6.7	-
органических удобрений	-	-	-	-	-
пестицидов	30.4	31.8	-	31.8	-
Холодильники	-	...	-

^{x)} за исключением сданных в аренду или переданных в пользование

**81. НАЛИЧИЕ ПРОИЗВОДСТВЕННЫХ ПОСТРОЕК В СЕЛЬСКОХОЗЯЙСТВЕННЫХ ОРГАНИЗАЦИЯХ,
КРЕСТЬЯНСКИХ (ФЕРМЕРСКИХ) ХОЗЯЙСТВАХ И У ИНДИВИДУАЛЬНЫХ ПРЕДПРИНИМАТЕЛЕЙ**

(на 1 июля 2016 года)

	Сельскохозяйственные организации (без микропредприятий)	в том числе		Крестьянские (фермерские) хозяйства и индивидуальные предприниматели - всего	в том числе	
		сельскохозяйственные организации, не относящиеся к субъектам малого предпринимательства	малые предприятия (без микропредприятий)		крестьянские (фермерские) хозяйства	индивидуальные предприниматели
Собственные¹⁾ и арендованные склады и сооружения						
Склады и сооружения для хранения, тонн						
зерна, включая семена технических и кормовых культур	5137317.0	3259049.0	1878268.0	2840360.0	2638995.0	201365.0
картофеля и овощей	89992.0	68792.0	21200.0	22443.0	16022.0	6421.0
плодов и ягод	6800.0	1860.0
сена	25615.0	21215.0	4400.0	13602.0	8482.0	5120.0
травяной муки	-	-	-	-	-	-
силоса, тыс. куб. м	994973.0	316473.0	678500.0	-
сенажа, тыс. куб. м	97477.0	89277.0	8200.0	29639.0
минеральных	475369.0	445219.0	30150.0	15635.0	13922.0	1713.0
органических	46970.0	-
пестицидов	23778.0	12931.0	10847.0	1438.0
Холодильники, тыс.	23247.0	13738.0	9509.0	5588.0	3415.0	2173.0
в том числе:						
арендованные склады и сооружения						
Склады и сооружения для хранения, тонн						
зерна, включая семена технических и кормовых культур	389047.0	194129.0	194918.0	740310.0	706929.0	33381.0
картофеля и овощей	-	3801.0	3400.0	401.0
плодов и ягод	-	-	-	-
сена	-	-	-	1040.0
травяной муки	-	-	-	-	-	-
силоса, тыс. куб. м	-	-	-	-
сенажа, тыс. куб. м	-	-
минеральных	10100.0	6714.0
органических	-	-	-	-
пестицидов	97.0	97.0	-
Холодильники, ттонн	1037.0	-	...
Емкости, оборудованные системами автоматизированного контроля технологических процессов						
Склады и сооружения для хранения, тыс. тонн						
зерна, включая семена технических и кормовых культур	473723.0	458919.0	14804.0	165031.0	141919.0	23112.0
картофеля и овощей	14800.0	-	-	-
плодов и ягод	-	-	-	-	-	-
сена	-	280.0	280.0	-
травяной муки	-	-	-	-	-	-
силоса, тыс. куб. м	-	-	-	-



ПРОИЗВОДСТВЕННАЯ ИНФРАСТРУКТУРА,
ТЕХНИЧЕСКИЕ СРЕДСТВА И ТЕХНОЛОГИИ

	Сельскохозяйственные организации (без микропредприятий)	в том числе		Крестьянские (фермерские) хозяйства и индивидуальные предприниматели - всего	в том числе	
		сельскохозяйственные организации, не относящиеся к субъектам малого предпринимательства	малые предприятия (без микропредприятий)		крестьянские (фермерские) хозяйства	индивидуальные предприниматели
сенажа, тыс. куб. м	-	-	-	-	-	-
минеральных	7420.0	1200.0	1200.0	-
органических	-	-	-	-	-	-
пестицидов	-	-	-	920.0	920.0	-
Холодильники, тонн	6091.0	5261.0	830.0	-
Емкости складов и сооружений, оборудованные системами автоматизированного контроля технологических процессов в процентах от емкости собственных и арендованных складов и сооружений						
Склады и сооружения для хранения, тонн						
зерна, включая семена технических и кормовых культур	9.2	14.1	0.8	5.8	5.4	11.5
картофеля и овощей	16.4	-	-	-
плодов и ягод	-	-	-	-	-	-
сена	-	2.1	3.3	-
травяной муки	-	-	-	-	-	-
силоса, тыс. куб. м	-	-	-	-
сенажа, тыс. куб. м	-	-	-	-	-	-
минеральных	1.6	7.7	8.6	-
органических	-	-	-	-	-	-
пестицидов	-	-	-	64.0	74.3	-
Холодильники, тонн	26.2	38.3	8.7	-

х) за исключением сданных в аренду или переданных в пользование

82. ЧИСЛО СЕЛЬСКОХОЗЯЙСТВЕННЫХ ОРГАНИЗАЦИЙ, ИМЕЮЩИХ ТЕПЛИЦЫ И ПАРНИКИ

(на 1 июля 2016 года; единиц)

	Сельско- хозяйствен- ные органи- зации - всего	в том числе				
		сельско- хозяйствен- ные органи- зации, не относя- щиеся к субъектам малого предприни- мательства	малые предприят ия - всего	из них		подсобные сельско- хозяйствен- ные пред- приятия несельско- хозяйствен- ных органи- заций
				малые предприя- тия (без микропред- приятий)	микропред- приятия	
Число организаций, имеющих собственные^{х)} и арендованные, теплицы и парники	21.0	8.0	9.0	5.0	4.0	4.0
в том числе:						
зимние	9.0	3.0	6.0	3.0	3.0	-
весенние	11.0	5.0
парники	...	-	-	-
Из них имеющие теплицы гидропонные	4.0	-
в том числе:						
число организаций, имеющих арендованные теплицы и парники	-	...	-
в том числе:						
зимние	-	...	-
весенние	-	-	-	-	-	-
парники	-	-	-	-	-	-
Из них имеющие теплицы гидропонные	-	-	-	-
Число организаций, имеющих теплицы и парники, оборудованные системами автоматизированного контроля технологических процессов	3.0	-	-
в том числе:						
зимние	3.0	-	-
весенние	-	-	-	-	-	-
парники	-	-	-	-	-	-
Из них имеющие теплицы гидропонные	...	-	-	-
Число организаций, имеющие теплицы и парники, оборудованные системами автоматизированного контроля технологических процессов, в процентах от числа организаций имеющих теплицы и парники	14.3	-	-
в том числе:						
зимние	33.3	-	-
весенние	-	-	-	-	-	-
парники	-	-	-	-	-	-
Из них имеющие теплицы гидропонные	...	-	-	-

^{х)} за исключением сданных в аренду или переданных в пользование



83. ЧИСЛО КРЕСТЬЯНСКИХ (ФЕРМЕРСКИХ) ХОЗЯЙСТВ И ИНДИВИДУАЛЬНЫХ ПРЕДПРИНИМАТЕЛЕЙ,
(на 1 июля 2016 года; единиц)

	Крестьянские (фермерские) хозяйства и индивидуаль- ные предпринима- тели - всего	в том числе			
		крестьянские (фермерские) хозяйства	из них		индивидуаль- ные предпри- матели
			юридические лица	главы крестьянских (фермерских) хозяйств	
	1	2	3	4	5
Число хозяйств, имеющих собственные^{х)} и арендованные, теплицы и парники	39.0	11.0	28.0
в том числе:					
зимние	18.0	5.0	-	5.0	13.0
весенние	20.0	6.0	14.0
парники	5.0	-	-	-	5.0
Из них имеющие теплицы гидропонные	-	-	-	-	-
в том числе:					
число хозяйств, имеющих арендованные теплицы и парники	5.0	...	-
в том числе:					
зимние	4.0	...	-
весенние	...	-	-	-	...
парники	-	-	-	-	-
Из них имеющие теплицы гидропонные	-	-	-	-	-
Число хозяйств, имеющих теплицы и парники, оборудованные системами автоматизированного контроля технологических процессов	...	-	-	-	...
в том числе:					
зимние	-	-	-	-	-
весенние	...	-	-	-	...
парники	-	-	-	-	-
Из них имеющие теплицы гидропонные	-	-	-	-	-
Число хозяйств, имеющих теплицы и парники, оборудованные системами автоматизированного контроля технологических процессов, в процентах от числа организаций имеющих теплицы и парники	...	-	-	-	...
в том числе:					
зимние	-	-	-	-	-
весенние	...	-	-	-	...
парники	-	-	-	-	-
Из них имеющие теплицы гидропонные	-	-	-	-	-

^{х)} за исключением сданных в аренду или переданных в пользование

84. ПЛОЩАДЬ ТЕПЛИЦ И ПАРНИКОВ В СЕЛЬСКОХОЗЯЙСТВЕННЫХ ОРГАНИЗАЦИЯХ,

(на 1 июля 2016 года;

	Сельскохозяйственные организации - всего	сельскохозяйственные организации, не относящиеся к субъектам малого предпринимательства	малые предприятия - всего
		Собственные ^{х)} и аренда	
Общая площадь теплиц и парников	534136.0	338748.0	193707.0
в том числе: зимних	369072.0	281200.0	87872.0
весенних	161379.0	57548.0	...
парников	...	-	...
Из общей площади теплиц - гидропонных	132872.0
в том числе: аренда			
Общая площадь теплиц и парников
в том числе: зимних
весенних	-	-	-
парников	-	-	-
Из общей площади теплиц - гидропонных	-
Теплицы и парники, оборудованные системами			
Общая площадь теплиц и парников	61872.0
в том числе: зимних
весенних	-	-	-
парников	-	-	-
Из общей площади теплиц - гидропонных	...	-	...
в процентах от площадей собственных			
Общая площадь теплиц и парников	11.6
в том числе: зимних	16.8
весенних	-	-	-
парников	-	-	-
Из общей площади теплиц - гидропонных	...	-	...

^{х)} за исключением сданных в аренду или переданных в пользование



ПРОИЗВОДСТВЕННАЯ ИНФРАСТРУКТУРА,
ТЕХНИЧЕСКИЕ СРЕДСТВА И ТЕХНОЛОГИИ

КРЕСТЬЯНСКИХ (ФЕРМЕРСКИХ) ХОЗЯЙСТВАХ И У ИНДИВИДУАЛЬНЫХ ПРЕДПРИНИМАТЕЛЕЙ
квадратных метров)

в том числе		подсобные сельскохозяйственные предприятия несельскохозяйственных организаций	Крестьянские (фермерские) хозяйства и индивидуальные предприниматели - всего	в том числе	
из них				крестьянские (фермерские) хозяйства	индивидуальные предприниматели
малые предприятия (без микропредприятий)	микропредприятия				
ванные теплицы и парники					
45207.0	148500.0	1681.0	306241.0	221628.0	84613.0
36872.0	51000.0	-	66429.0	23490.0	42939.0
...	221712.0	198138.0	23574.0
...	-	-	18100.0	-	18100.0
...	...	-	-	-	-
ванные теплицы и парники					
-	...	-	52200.0
-	...	-
-	-	-	...	-	...
-	-	-	-	-	-
-	-	-	-	-	-
автоматизированного контроля технологических процессов					
...	-	-	...	-	...
...	-	-	-	-	-
-	-	-	...	-	...
-	-	-	-	-	-
...	-	-	-	-	-
и арендованных теплиц и парников					
...	-	-	...	-	...
...	-	-	-	-	-
-	-	-	...	-	...
-	-	-	-	-	-
...	-	-	-	-	-

**85. ЧИСЛО СЕЛЬСКОХОЗЯЙСТВЕННЫХ ОРГАНИЗАЦИЙ, КРЕСТЬЯНСКИХ (ФЕРМЕРСКИХ)
ОБЕСПЕЧЕННЫХ ОБЪЕКТАМИ**

(на 1 июля 2016 года;

	Сельскохозяйственные организации - всего	в том числе	
		сельскохозяйственные организации, не относящиеся к субъектам малого предпринимательства	малые предприятия - всего
Число организаций (хозяйств) имеющих:			
Связь по автомобильным дорогам с твердым покрытием с районным центром или с сетью магистральных путей сообщения (автодорогой общего пользования, железнодорожной станцией, пристанью)	1003.0	207.0	796.0
Внутрихозяйственные дороги с твердым покрытием	436.0	133.0	303.0
Подключение к сетям электроснабжения	945.0	190.0	755.0
Подключение к сетям теплоснабжения	48.0	17.0	31.0
Подключение к сетям водоснабжения	512.0	148.0	364.0
Подключение к сетям газоснабжения	387.0	142.0	245.0
Автономные источники электроснабжения	92.0	47.0	45.0
Автономные источники теплоснабжения (собственная котельная)	186.0	74.0	112.0
Автономные источники водоснабжения (собственный водозабор, колодец, скважина)	280.0	80.0	200.0
Оборудованная топливозаправочная станция	188.0	90.0	98.0
Пункт заправки сжиженным газом	11.0	7.0	4.0
Телефонная связь	917.0	202.0	715.0
Внутрипроизводственная фиксированная телефонная связь	126.0	62.0	64.0
Подключение к сети Интернет	690.0	186.0	504.0
В процентах от общего числа организаций (хозяйств) соответствующей категории			
Связь по автомобильным дорогам с твердым покрытием с районным центром или с сетью магистральных путей сообщения (автодорогой общего пользования, железнодорожной станцией, пристанью)	80.1	83.5	79.3
Внутрихозяйственные дороги с твердым покрытием	34.8	53.6	30.2
Подключение к сетям электроснабжения	75.5	76.6	75.2
Подключение к сетям теплоснабжения	3.8	6.9	3.1
Подключение к сетям водоснабжения	40.9	59.7	36.3
Подключение к сетям газоснабжения	30.9	57.3	24.4
Автономные источники электроснабжения	7.3	19.0	4.5
Автономные источники теплоснабжения (собственная котельная)	14.9	29.8	11.2
Автономные источники водоснабжения (собственный водозабор, колодец, скважина)	22.4	32.3	19.9
Оборудованная топливозаправочная станция	15.0	36.3	9.8
Пункт заправки сжиженным газом	0.9	2.8	0.4
Телефонная связь	73.2	81.5	71.2
Внутрипроизводственная фиксированная телефонная связь	10.1	25.0	6.4
Подключение к сети Интернет	55.1	75.0	50.2



**ХОЗЯЙСТВ И ИНДИВИДУАЛЬНЫХ ПРЕДПРИНИМАТЕЛЕЙ,
ИНФРАСТРУКТУРЫ**
единиц)

		Крестьянские (фермерские) хозяйства и индивидуальные предприниматели - всего	в том числе	
из них			крестьянские (фермерские) хозяйства	индивидуальные предприниматели
малые предприятия (без микропредприятий)	микропредприятия			

267.0	529.0	6081.0	5507.0	574.0
122.0	181.0	-	-	-
268.0	487.0	4059.0	3705.0	354.0
13.0	18.0	69.0	60.0	9.0
175.0	189.0	1431.0	1236.0	195.0
139.0	106.0	687.0	575.0	112.0
20.0	25.0	232.0	206.0	26.0
62.0	50.0	360.0	312.0	48.0
79.0	121.0	1381.0	1245.0	136.0
65.0	33.0	103.0	96.0	7.0
...	...	-	-	-
259.0	456.0	5335.0	4824.0	511.0
23.0	41.0	-	-	-
232.0	272.0	1589.0	1429.0	160.0

89.3	75.0	74.3	76.4	58.5
40.8	25.7	-	-	-
89.6	69.1	49.6	51.4	36.0
4.3	2.6	0.8	0.8	0.9
58.5	26.8	17.5	17.2	19.9
46.5	15.0	8.4	8.0	11.4
6.7	3.5	2.8	2.9	2.6
20.7	7.1	4.4	4.3	4.9
26.4	17.2	16.9	17.3	13.8
21.7	4.7	1.3	1.3	0.7
...	...	-	-	-
86.6	64.7	65.2	67.0	52.0
7.7	5.8	-	-	-
77.6	38.6	19.4	19.8	16.3

ПРОИЗВОДСТВЕННАЯ ИНФРАСТРУКТУРА,
ТЕХНИЧЕСКИЕ СРЕДСТВА И ТЕХНОЛОГИИ

(на 1 июля 2016 года;

	Сельскохозяйственные организации - всего	в том числе	
		сельскохозяйственные организации, не относящиеся к субъектам малого предпринимательства	малые предприятия - всего
В процентах от общего числа организаций (хозяйств) соответствующей категории, осуществляющих сельскохозяйственную деятельность			
в 1 полугодии 2016 года			
Связь по автомобильным дорогам с твердым покрытием с районным центром или с сетью магистральных путей сообщения (автодорогой общего пользования, железнодорожной станцией, пристанью)	94.5	102.0	92.8
Внутрихозяйственные дороги с твердым покрытием	41.1	65.5	35.3
Подключение к сетям электроснабжения	89.1	93.6	88.0
Подключение к сетям теплоснабжения	4.5	8.4	3.6
Подключение к сетям водоснабжения	48.3	72.9	42.4
Подключение к сетям газоснабжения	36.5	70.0	28.6
Автономные источники электроснабжения	8.7	23.2	5.2
Автономные источники теплоснабжения (собственная котельная)	17.5	36.5	13.1
Автономные источники водоснабжения (собственный водозабор, колодец, скважина)	26.4	39.4	23.3
Оборудованная топливозаправочная станция	17.7	44.3	11.4
Пункт заправки сжиженным газом	1.0	3.4	0.5
Телефонная связь	86.4	99.5	83.3
Внутрипроизводственная фиксированная телефонная связь	11.9	30.5	7.5
Подключение к сети Интернет	65.0	91.6	58.7



единиц)

		Крестьянские (фермерские) хозяйства и индивидуальные предприниматели - всего	в том числе	
из них			крестьянские (фермерские) хозяйства	индивидуальные предприниматели
малые предприятия (без микропредприятий)	микропредприятия			
93.4	92.5	84.8	85.4	80.2
42.7	31.6	-	-	-
93.7	85.1	56.6	57.4	49.4
4.5	3.1	1.0	0.9	1.3
61.2	33.0	20.0	19.2	27.2
48.6	18.5	9.6	8.9	15.6
7.0	4.4	3.2	3.2	3.6
21.7	8.7	5.0	4.8	6.7
27.6	21.2	19.3	19.3	19.0
22.7	5.8	1.4	1.5	1.0
...	...	-	-	-
90.6	79.7	74.4	74.8	71.4
8.0	7.2	-	-	-
81.1	47.6	22.2	22.1	22.3

86. ЧИСЛО ХОЗЯЙСТВ НАСЕЛЕНИЯ,

(на 1 июля 2016 года;

	Личные подсобные и другие индивидуальные хозяйства граждан	в том числе	
		личные подсобные	граждан, имеющих земельные участки для индивидуального жилищного строительства ¹⁾
Число хозяйств			
Связь по автомобильным дорогам с твердым покрытием с районным центром или с сетью магистральных путей сообщения (автодорогой общего пользования, железнодорожной станцией, пристанью)	633424.0	432022.0	200906.0
Подключение к сетям электроснабжения	685836.0	462092.0	223050.0
Подключение к сетям теплоснабжения	17500.0	7466.0	10023.0
Подключение к сетям водоснабжения	510004.0	307151.0	202569.0
Подключение к сетям газоснабжения	509759.0	305771.0	203854.0
Отопление печное	154619.0	137205.0	16894.0
Автономные источники теплоснабжения (собственная котельная)	258525.0	139024.0	119478.0
Автономные источники водоснабжения (собственный водозабор, колодец, скважина)	210537.0	179449.0	30772.0
Телефонная (фиксированная) связь	108825.0	69476.0	39336.0
Мобильная (сотовая) связь	643321.0	431032.0	211677.0
Подключение к сети Интернет	185792.0	107338.0	78360.0
Охрана	х	х	х
в процентах от общего числа			
Связь по автомобильным дорогам с твердым покрытием с районным центром или с сетью магистральных путей сообщения (автодорогой общего пользования, железнодорожной станцией, пристанью)	79.9	79.1	81.7
Подключение к сетям электроснабжения	86.5	84.6	90.8
Подключение к сетям теплоснабжения	2.2	1.4	4.1
Подключение к сетям водоснабжения	64.3	56.3	82.4
Подключение к сетям газоснабжения	64.3	56.0	82.9
Отопление печное	19.5	25.1	6.9
Автономные источники теплоснабжения (собственная котельная)	32.6	25.5	48.6
Автономные источники водоснабжения (собственный водозабор, колодец, скважина)	26.6	32.9	12.5
Телефонная (фиксированная) связь	13.7	12.7	16.0
Мобильная (сотовая) связь	81.1	78.9	86.1
Подключение к сети Интернет	23.4	19.7	31.9
Охрана	х	х	х
в процентах от общего числа хозяйств соответствующей категории,			
Связь по автомобильным дорогам с твердым покрытием с районным центром или с сетью магистральных путей сообщения (автодорогой общего пользования, железнодорожной станцией, пристанью)	93.8	95.4	...



ОБЕСПЕЧЕННЫХ ОБЪЕКТАМИ ИНФРАСТРУКТУРЫ

единиц)

хозяйства		Некоммерческие объединения граждан - всего	из них		
граждан, имеющих земельные участки (садовые, огородные, дачные и другие), не входящих в объединение	граждан, не имеющих земли, но имеющих сельскохозяйственных животных		садоводческие	огороднические	дачные
имеющих:					
...	...	804.0	653.0	-	151.0
-	694.0	793.0	642.0	-	151.0
-	11.0	x	x	x	x
-	284.0	407.0	292.0	-	115.0
-	134.0	351.0	239.0	-	112.0
-	520.0	x	x	x	x
-	23.0	76.0	36.0	-	40.0
-	316.0	366.0	291.0	-	75.0
-	13.0	914.0	760.0	-	154.0
...	...	x	x	x	x
-	94.0	x	x	x	x
x	-	108.0	97.0	-	11.0
хозяйств соответствующей категории					
...	...	87.8	85.7	-	98.1
-	60.5	86.6	84.3	-	98.1
-	1.0	x	x	x	x
-	24.7	44.4	38.3	-	74.7
-	11.7	38.3	31.4	-	72.7
-	45.3	x	x	x	x
-	2.0	8.3	4.7	-	26.0
-	27.5	40.0	38.2	-	48.7
-	1.1	99.8	99.7	-	100.0
...	...	x	x	x	x
-	8.2	x	x	x	x
x	-	11.8	12.7	-	7.1
осуществляющих сельскохозяйственную деятельность					
...	92.2	99.6	99.4	-	100.7

ПРОИЗВОДСТВЕННАЯ ИНФРАСТРУКТУРА,
ТЕХНИЧЕСКИЕ СРЕДСТВА И ТЕХНОЛОГИИ

	Личные подсобные и другие индивидуальные хозяйства граждан	в том числе	
		личные подсобные	граждан, имеющих земельные участки для индивидуального жилищного строительства ¹⁾
Подключение к сетям электроснабжения	101.5	102.0	100.4
Подключение к сетям теплоснабжения	2.6	1.6	4.5
Подключение к сетям водоснабжения	75.5	67.8	91.2
Подключение к сетям газоснабжения	75.5	67.5	91.7
Отопление печное	22.9	30.3	7.6
Автономные источники теплоснабжения (собственная котельная)	38.3	30.7	53.8
Автономные источники водоснабжения (собственный водозабор, колодец, скважина)	31.2	39.6	13.8
Телефонная (фиксированная) связь	16.1	15.3	17.7
Мобильная (сотовая) связь	95.2	...	95.3
Подключение к сети Интернет	27.5	23.7	35.3
Охрана	х	х	х

1) Хозяйства граждан, имеющие земельные участки площадью 4 и более соток и занимающиеся сельскохозяйственным производством.



ПРОИЗВОДСТВЕННАЯ ИНФРАСТРУКТУРА,
ТЕХНИЧЕСКИЕ СРЕДСТВА И ТЕХНОЛОГИИ

хозяйства		Некоммерческие объединения граждан - всего	из них		
граждан, имеющих земельные участки (садовые, огородные, дачные и другие), не входящих в объединение	граждан, не имеющих земли, но имеющих сельскохозяй- ственных животных		садоводческие	огороднические	дачные
-	131.7	98.3	97.7	-	100.7
-	2.1	x	x	x	x
-	53.9	50.4	44.4	-	76.7
-	25.4	43.5	36.4	-	74.7
-	98.7	x	x	x	x
-	4.4	9.4	5.5	-	26.7
-	60.0	45.4	44.3	-	50.0
-	2.5	113.3	115.7	-	102.7
...	114.2	x	x	x	x
-	17.8	x	x	x	x
x	-	13.4	14.8	-	7.3

87. ЧИСЛО СЕЛЬСКОХОЗЯЙСТВЕННЫХ ОРГАНИЗАЦИЙ, КРЕСТЬЯНСКИХ (ФЕРМЕРСКИХ) ХОЗЯЙСТВ И ИНДИВИДУАЛЬНЫХ ПРЕДПРИНИМАТЕЛЕЙ, ПРИМЕНЯВШИХ ИННОВАЦИОННЫЕ ТЕХНОЛОГИИ

(на 1 июля 2016 года; единиц)

	Сельскохозяйственные организации - всего	в том числе		Крестьянские (фермерские) хозяйства и индивидуальные предприниматели - всего	в том числе	
		сельскохозяйственные организации, не относящиеся к субъектам предпринимательства	малые предприятия		крестьянские (фермерские) хозяйства	индивидуальные предприниматели
Число организаций (хозяйств), применявших инновационные технологии:						
Капельная система орошения	49.0	15.0	34.0	133.0	73.0	60.0
Биологические методы защиты растений от вредителей и болезней	73.0	15.0	58.0	335.0	285.0	50.0
Система индивидуального кормления скота	16.0	11.0	5.0	18.0	13.0	5.0
Метод бесклеточного содержания птицы	10.0	22.0	13.0	9.0
Очистные сооружения на животноводческих фермах	13.0	8.0	5.0	8.0
Система водоотведения и очистки производственных стоков	19.0	15.0	4.0	9.0	9.0	-
Возобновляемые источники энергоснабжения:	6.0	5.0
биоэнергетические установки	...	-	...	-	-	-
ветряные энергоустановки	3.0	-	-	-
солнечные батареи	3.0	-
Система точного вождения и дистанционного контроля качества выполнения технологических процессов, как переносных, так и стационарных, вмонтированных в отдельные виды техники	130.0	58.0	72.0	70.0
В процентах от общего числа организаций (хозяйств) соответствующей категории						
Капельная система орошения	3.9	6.0	3.4	1.6	1.0	6.1
Биологические методы защиты растений от вредителей и болезней	5.8	6.0	5.8	4.1	4.0	5.1
Система индивидуального кормления скота	1.3	4.4	0.5	0.2	0.2	0.5
Метод бесклеточного содержания птицы	0.8	0.3	0.2	0.9
Очистные сооружения на животноводческих фермах	1.0	3.2	0.5	0.1
Система водоотведения и очистки производственных стоков	1.5	6.0	0.4	0.1	0.1	-
Возобновляемые источники энергоснабжения:	0.5	0.1
биоэнергетические установки	...	-	...	-	-	-
ветряные энергоустановки	0.2	-	-	-
солнечные батареи	0.2	-



ПРОИЗВОДСТВЕННАЯ ИНФРАСТРУКТУРА,
ТЕХНИЧЕСКИЕ СРЕДСТВА И ТЕХНОЛОГИИ

	Сельскохозяйственные организации - всего	в том числе		Крестьянские (фермерские) хозяйства и индивидуальные предприниматели - всего	в том числе	
		сельскохозяйственные организации, не относящиеся к субъектам малого предпринимательства	малые предприятия		крестьянские (фермерские) хозяйства	индивидуальные предприниматели
Система точного вождения и дистанционного контроля качества выполнения технологических процессов, как переносных, так и стационарных, вмонтированных в отдельные виды техники	10.4	23.4	7.2	0.9
В процентах от числа организаций (хозяйств) соответствующей категории,						
осуществляющих сельскохозяйственную деятельность						
Капельная система орошения	4.6	7.4	4.0	1.9	1.1	8.4
Биологические методы защиты растений от вредителей и болезней	6.9	7.4	6.8	4.7	4.4	7.0
Система индивидуального кормления скота	1.5	5.4	0.6	0.3	0.2	0.7
Метод бесклеточного содержания птицы	0.9	0.3	0.2	1.3
Очистные сооружения на животноводческих фермах	1.2	3.9	0.6	0.1
Система водоотведения и очистки производственных стоков	1.8	7.4	0.5	0.1	0.1	-
Возобновляемые источники энергоснабжения:	0.6	0.1
биоэнергетические установки	...	-	...	-	-	-
ветряные энергоустановки	0.3	-	-	-
солнечные батареи	0.3	-
Система точного вождения и дистанционного контроля качества выполнения технологических процессов, как переносных, так и стационарных, вмонтированных в отдельные виды техники	12.3	28.6	8.4	1.0

88. ЧИСЛО СЕЛЬСКОХОЗЯЙСТВЕННЫХ ОРГАНИЗАЦИЙ, КРЕСТЬЯНСКИХ (ФЕРМЕРСКИХ) ХОЗЯЙСТВ И ИНДИВИДУАЛЬНЫХ ПРЕДПРИНИМАТЕЛЕЙ, ИМЕЮЩИХ ПЕРЕРАБАТЫВАЮЩИЕ МОЩНОСТИ

(на 1 июля 2016 года; единиц)

	Сельско-хозяйственные организации (без микропредприятий)	в том числе		Крестьянские (фермерские) хозяйства и индивидуальные предприниматели - всего	в том числе	
		сельскохозяйственные организации, не относящиеся к субъектам малого предпринимательства	малые предприятия (без микропредприятий)		крестьянские (фермерские) хозяйства	индивидуальные предприниматели
Число организаций (хозяйств), имеющих мощности по производству:						
муки	48.0	34.0	14.0	6.0	6.0	-
крупы	19.0	13.0	6.0	8.0
комбикормов	30.0	23.0	7.0	24.0	21.0	3.0
мясопродуктов	16.0	-	...
молокопродуктов	5.0	5.0	-	12.0	12.0	-
масла растительного	19.0	15.0	4.0	8.0
консервов овощных	-	-	-	-	-	-
консервов плодовых и ягодных	-	-	-	-	-	-
других пищевых продуктов	11.0	7.0
в процентах от общего числа организаций (хозяйств) соответствующей категории, имеющих мощности по производству:						
муки	54.5	54.8	53.8	10.9	12.5	-
крупы	21.6	21.0	23.1	14.5
комбикормов	34.1	37.1	26.9	43.6	43.8	42.9
мясопродуктов	18.2	-	...
молокопродуктов	5.7	8.1	-	21.8	25.0	-
масла растительного	21.6	24.2	15.4	14.5
консервов овощных	-	-	-	-	-	-
консервов плодовых и ягодных	-	-	-	-	-	-
других пищевых продуктов	12.5	12.7
в процентах от числа организаций (хозяйств) соответствующей категории, осуществляющих сельскохозяйственную деятельность						
муки	9.8	16.7	4.9	0.1	0.1	-
крупы	3.9	6.4	2.1	0.1
комбикормов	6.1	11.3	2.4	0.3	0.3	0.4
мясопродуктов	3.3	-	...
молокопродуктов	1.0	2.5	-	0.2	0.2	-
масла растительного	3.9	7.4	1.4	0.1
консервов овощных	-	-	-	-	-	-
консервов плодовых и ягодных	-	-	-	-	-	-
других пищевых продуктов	2.2	0.1





УСЛОВИЯ ВЕДЕНИЯ ХОЗЯЙСТВЕННОЙ ДЕЯТЕЛЬНОСТИ

УСЛОВИЯ ВЕДЕНИЯ
ХОЗЯЙСТВЕННОЙ ДЕЯТЕЛЬНОСТИ

**89. ЧИСЛО СЕЛЬСКОХОЗЯЙСТВЕННЫХ ОРГАНИЗАЦИЙ, ПОЛУЧАВШИХ
КРЕДИТНЫЕ СРЕДСТВА И СУБСИДИИ (ДОТАЦИИ) В 2015 ГОДУ**

(единиц)

	Сельскохозяйственные организации всего	в том числе				
		сельскохозяйственные организации, не относящиеся к субъектам малого предпринимательства	из них средние предприятия	малые предприятия - всего	из них	
					малые предприятия (без микропредприятий)	микропредприятия
Число сельскохозяйственных организаций, получавших кредитные средства в 2015 году:	448.0	113.0	53.0	335.0	142.0	193.0
на пополнение оборотных средств	x	87.0	41.0	x	99.0	x
на приобретение земельных участков	x	3.0	...	x	5.0	x
на приобретение техники, машин и оборудования	x	40.0	16.0	x	50.0	x
на приобретение сельскохозяйственных животных	x	16.0	10.0	x	21.0	x
на строительство новых производственных объектов	x	...	-	x	...	x
на реконструкцию, модернизацию производственных объектов	x	x	5.0	x
другие цели	x	11.0	3.0	x	7.0	x
В процентах от общего числа сельхозорганизаций, осуществляющих сельскохозяйственную деятельность в 2015 году	41.2	54.3	64.6	38.1	49.5	32.6
на пополнение оборотных средств	x	41.8	50.0	x	34.5	x
на приобретение земельных участков	x	1.4	...	x	1.7	x
на приобретение техники, машин и оборудования	x	19.2	19.5	x	17.4	x
на приобретение сельскохозяйственных животных	x	7.7	12.2	x	7.3	x
на строительство новых производственных объектов	x	...	-	x	...	x
на реконструкцию, модернизацию производственных объектов	x	x	1.7	x
другие цели	x	5.3	3.7	x	2.4	x
Число сельскохозяйственных организаций, получавших субсидии (дотации) за счет средств федерального бюджета и/или бюджета субъекта Российской Федерации в 2015 году - всего	861.0	169.0	78.0	692.0	262.0	430.0
В процентах от общего числа сельхозорганизаций, осуществляющих сельскохозяйственную деятельность в 2015 году	79.2	81.3	95.1	78.7	91.3	72.6



УСЛОВИЯ ВЕДЕНИЯ
ХОЗЯЙСТВЕННОЙ ДЕЯТЕЛЬНОСТИ

**90. ЧИСЛО КРЕСТЬЯНСКИХ (ФЕРМЕРСКИХ) ХОЗЯЙСТВ И ИНДИВИДУАЛЬНЫХ ПРЕДПРИНИМАТЕЛЕЙ,
ПОЛУЧАВШИХ КРЕДИТНЫЕ СРЕДСТВА И СУБСИДИИ (ДОТАЦИИ) В 2015 ГОДУ**

(единиц)

	Крестьянские (фермерские) хозяйства и индивиду- альные пред- приниматели - всего	в том числе			
		крестьянские (фермерские) хозяйства	из них		индиви- дуальные пред- приниматели
			юридические лица	главы крестьянских (фермерских) хозяйств	
Число крестьянских (фермерских) хозяйств, получавших кредитные средства в 2015 году:	1158.0	1063.0	84.0	979.0	95.0
на пополнение оборотных	736.0	679.0	64.0	615.0	57.0
на приобретение земельных	42.0	39.0	3.0
на приобретение техники, машин и оборудования	395.0	368.0	32.0	336.0	27.0
на приобретение сельскохозяйственных животных	54.0	49.0	5.0
на строительство новых производственных объектов	16.0
на реконструкцию, модернизацию производственных объектов	15.0	12.0	-	12.0	3.0
другие цели	102.0	93.0	4.0	89.0	9.0
В процентах от общего числа хозяйств, осуществлявших сельскохозяйственную деятельность в 2015 году	16.3	16.6	23.9	16.2	13.2
на пополнение оборотных	10.4	10.6	18.2	10.2	7.9
на приобретение земельных	0.6	0.6	0.4
на приобретение техники, машин и оборудования	5.6	5.8	9.1	5.6	3.8
на приобретение сельскохозяйственных животных	0.8	0.8	0.7
на строительство новых производственных объектов	0.2
на реконструкцию, модернизацию производственных объектов	0.2	0.2	-	0.2	0.4
другие цели	1.4	1.5	1.1	1.5	1.3
Число крестьянских (фермерских) хозяйств, получавших субсидии (дотации) за счет средств федерального бюджета и/или бюджета субъекта Российской Федерации в 2015 году всего	2935.0	2811.0	159.0	2652.0	124.0
В процентах от общего числа хозяйств, осуществлявших сельскохозяйственную деятельность в 2015 году	41.3	44.0	45.3	43.9	17.2

МЕТОДОЛОГИЧЕСКИЕ ПОЯСНЕНИЯ

В хозяйства всех категорий включены сельскохозяйственные организации, крестьянские (фермерские) хозяйства, индивидуальные предприниматели и хозяйства населения.

В соответствии с методологией проведения Всероссийской сельскохозяйственной переписи 2016 года, утвержденной приказом Росстата от 29 февраля 2016 г. № 101:

К сельскохозяйственным организациям отнесены хозяйственные товарищества, общества и партнерства (в том числе публичные и непубличные акционерные общества), производственные кооперативы, родовые общины, унитарные предприятия, подсобные сельскохозяйственные предприятия несельскохозяйственных организаций.

К подсобным сельскохозяйственным предприятиям несельскохозяйственных организаций отнесены хозяйства, имеющие посевные площади сельскохозяйственных культур не менее 50 гектаров и/или не менее 10 голов крупного рогатого скота, или не менее 5 голов коров, или не менее 20 голов свиней, или не менее 15 голов овец или коз, или не менее 100 голов птицы, или не менее 10 голов лошадей.

К малым сельскохозяйственным предприятиям (включая микропредприятия) отнесены юридические лица - коммерческие организации, внесенные в единый государственный реестр юридических лиц и соответствующие условиям, установленным Федеральным законом от 24 июля 2007 г. № 209-ФЗ «О развитии малого и среднего предпринимательства в Российской Федерации».

Крестьянское (фермерское) хозяйство - объединение граждан, связанных родством и (или) свойством, имеющих в общей собственности имущество и совместно осуществляющих производственную и иную хозяйственную деятельность (производство, переработку, хранение, транспортировку и реализацию сельскохозяйственной продукции), основанную на их личном участии (статья 1 Федерального закона от 11 июня 2003 г. № 74-ФЗ «О крестьянском (фермерском) хозяйстве»).

Индивидуальный предприниматель - гражданин (физическое лицо), занимающийся предпринимательской деятельностью без образования юридического лица с момента его государственной регистрации в соответствии со статьей 23 Гражданского кодекса Российской Федерации и заявивший в Свидетельстве о государственной регистрации виды деятельности, отнесенные согласно Общероссийскому классификатору видов экономической деятельности (ОКВЭД) к сельскому хозяйству.

К хозяйствам населения отнесены личные подсобные и другие индивидуальные хозяйства граждан, а также земельные участки садоводческих, огороднических и дачных некоммерческих объединений граждан.

Личное подсобное хозяйство - форма непредпринимательской деятельности по производству и переработке сельскохозяйственной продукции, осуществляемой личным трудом гражданина и членов его семьи в целях удовлетворения личных потребностей на земельном участке, предоставленном или приобретенном для ведения личного подсобного хозяйства. Землепользование хозяйств может состоять из приусадебных и полевых участков (статьи 2, 4 Федерального закона от 7 июля 2003 г. № 112-ФЗ «О личном подсобном хозяйстве»).

К другим индивидуальным хозяйствам граждан отнесены:

- граждане, имеющие земельные участки для индивидуального жилищного строительства с площадью 4 и более соток и занимающиеся сельскохозяйственным производством;

- граждане, имеющие земельные участки (садовые, огородные, дачные и другие), не входящие в некоммерческие объединения граждан;

- граждане, не имеющие земли, но имеющие сельскохозяйственных животных.

Садоводческое, огородническое, дачное некоммерческое объединение граждан -

некоммерческая организация, учрежденная гражданами на добровольных началах для содействия ее членам в решении общих социально - хозяйственных задач ведения садоводства, огородничества и дачного хозяйства (статья 1 Федерального закона от 15 апреля 1998 г. № 66-ФЗ «О садоводческих, огороднических и дачных некоммерческих объединениях граждан»).

Табл. 13. Наемные работники, занятые на постоянной основе - работавшие по трудовому договору, заключенному на неопределенный срок в сельскохозяйственном производстве, а также на основе устной договоренности.

Табл. 1-3, 11, 13. Временные и/или сезонные работники - работавшие в организации (хозяйстве) по трудовым договорам о временной работе, заключенным на срок до двух месяцев, о сезонной работе на срок до шести месяцев и по договорам гражданско-правового характера, а также на основе устной договоренности.

Табл. 11, 13. Среднегодовая численность работников (средняя численность работников) включает: среднегодовую численность работников списочного состава, среднегодовую численность внешних

совместителей и среднегодовую численность работников, выполнявших работы по договорам гражданско-правового характера.

Табл. 1-5, 18-21. В общей площади земли организации (хозяйства) показывается общая площадь, находящаяся в пользовании организации (хозяйства) на дату проведения переписи (с учетом арендованной, но без учета сданной в аренду).

В общую земельную площадь некоммерческого объединения включены земли, предоставленные гражданам объединения, и земли объединения общего пользования.

Табл. 1-5, 18-21. Сельскохозяйственные угодья - земельные угодья, систематически используемые для получения сельскохозяйственной продукции. К ним относятся пашня, залежь, многолетние насаждения, сенокосы, пастбища.

Табл. 1-5, 18-21. Пашня - сельскохозяйственное угодье, систематически обрабатываемое и используемое под посевы сельскохозяйственных культур, включая посевы многолетних трав, а также чистые пары. К пашне также относятся площади парников и теплиц. В пашню не включаются земельные участки сенокосов и пастбищ, распаханые с целью их коренного улучшения и занятые посевами предварительных культур (в течение не более двух-трех лет), а также междурядья сада, используемые под посевы.

Табл. 1-4, 18-21. Сенокос - сельскохозяйственное угодье, систематически используемое под сенокосение.

Табл. 1-4, 18-21. Пастбище - сельскохозяйственное угодье, систематически используемое для выпаса животных (и такое использование является основным), а также

земельные участки, пригодные для выпаса скота, не используемые под сенокосы и не являющиеся залежью.

Табл. 1-5, 18-21. Многолетние насаждения - сельскохозяйственное угодье, используемое под искусственные насаждения древесных, кустарниковых (без лесной площади) и некоторых травянистых растений, предназначенных для получения урожая плодово-ягодной, технической и лекарственной продукции.

В площадь многолетних плодовых насаждений и ягодных культур включена площадь, занятая плодовыми деревьями, кустарниками, а также ягодниками на обособленных участках.

Табл. 1-5, 18-21. Залежь - земельный участок, который ранее использовался под пашню и более одного года не использовался под посевы сельскохозяйственных культур и не подготовлен под пар.

Табл. 1-5, 18-20. В площадь **фактически используемых сельскохозяйственных угодий** включаются сельскохозяйственные угодья, на которых фактически осуществлялось сельскохозяйственное производство в 2015-2016 годах.

Табл. 18. Мелиорированные земли - площади сельскохозяйственных угодий, имеющие мелиоративные сети (орошаемые или осушаемые) как действующие, так и не действующие.

Табл. 27. Освоенный земельный участок - участок в некоммерческих объединениях граждан, на котором имеются посадки картофеля, плодово-ягодных, овощных или декоративных культур, или участок, на котором произведены культуртехнические мероприятия (корчевка леса и пней, расчистка и планировка участка, работы по окультуриванию почвы) или возведены жилые, хозяйственные постройки.

Табл. 1-5, 32-35. Посевные площади - часть пашни, занятая под посевы сельскохозяйственных культур.

Табл. 1-5, 56-59. поголовье сельскохозяйственных животных включает поголовье всех возрастных групп соответствующего вида скота и птицы на 1 июля 2016 года, а на отдаленных и труднодоступных территориях, в которых перепись проходила с 15 сентября по 15 ноября, на 1 сентября 2016 года.

Табл. 79-81. Склады и сооружения для хранения зерна - помещения капитального типа для хранения зерна и семян: зерносклады для продовольственного и фуражного зерна, семеновохранилища, постройки напольного, закромного и других типов, стационарные кукурузохранилища и другие.

Табл. 79-81. Склады и сооружения для хранения картофеля, овощей, плодов и ягод - помещения капитального типа для хранения картофеля, овощей, плодов и ягод, используемых для продовольственных и семенных целей (без учета овощекартофелеохранилищ, входящих в состав животноводческих комплексов и предназначенных для хранения овощей и картофеля на корм скоту).

Табл. 79-81 . К складам и сооружениям для хранения силоса и сенажа отнесены башни, полубашни, облицованные ямы и траншеи, другие силосные сооружения; сенажные сооружения башенного и траншейного типов, позволяющие обеспечить длительное герметическое хранение заложенного сенажа.

Табл. 79-81. К складам и сооружениям для хранения минеральных удобрений, пестицидов

отнесены закрытые помещения (включая немеханизированные склады), построенные по типовым

проектам (без учета навесов для хранения минеральных удобрений, а также емкостей для аммиачной воды).

Табл. 82-84. Теплица - сооружение защищенного грунта со светопрозрачным покрытием, предназначенное для выращивания рассады, овощей и цветов, с уходом за ними внутри сооружения.

Весенние теплицы отнесены к сезонным теплицам весенне-осенним оборотом сельскохозяйственных культур.

Зимние теплицы - это теплицы круглогодочного действия.

Табл. 82-84. Парник - культивационное сооружение со светопрозрачным покрытием, предназначенное для выращивания рассады и овощей, с уходом за растениями снаружи сооружения.

Табл. 82-84. Гидропоника - выращивание растений в искусственной среде без почвы (водной или твердо пористой, влаго- и воздухоемкой среде).

Табл. 85, 86. Автомобильные дороги общего пользования - автомобильные дороги, предназначенные для движения транспортных средств неограниченного круга лиц.

Табл. 85. Внутрихозяйственные дороги - автодороги необщего пользования, состоящие на балансе сельскохозяйственной организации.

Табл. 85, 86. К твердому покрытию автодорог относятся: усовершенствованное покрытие (цементобетонное, асфальтобетонное, из щебня и гравия), обработанное вяжущими материалами, а также щебеночное, гравийное и мостовое покрытие.

Табл. 85. Внутрипроизводственная связь - сеть электросвязи, создаваемая для управления внутрипроизводственной деятельностью, не имеющая выхода на сеть связи общего пользования.

Табл. 85, 86. Телефонная связь, включая мобильную (сотовую) связь, - телефонное соединение между пользователями посредством проводных и беспроводных соединений.

Табл. 87. Под биологическим методом защиты растений от вредителей и болезней понимают использование живых организмов и продуктов их жизнедеятельности для регуляции численности вредных видов.

Табл. 87. Биоэнергетические установки - установки, основанные на производстве тепла и энергии из биомассы, включая технологии преобразования энергии, основанные на принципах живой природы (биотопливные элементы, бионакопители энергии, биодвижители и т.д.).

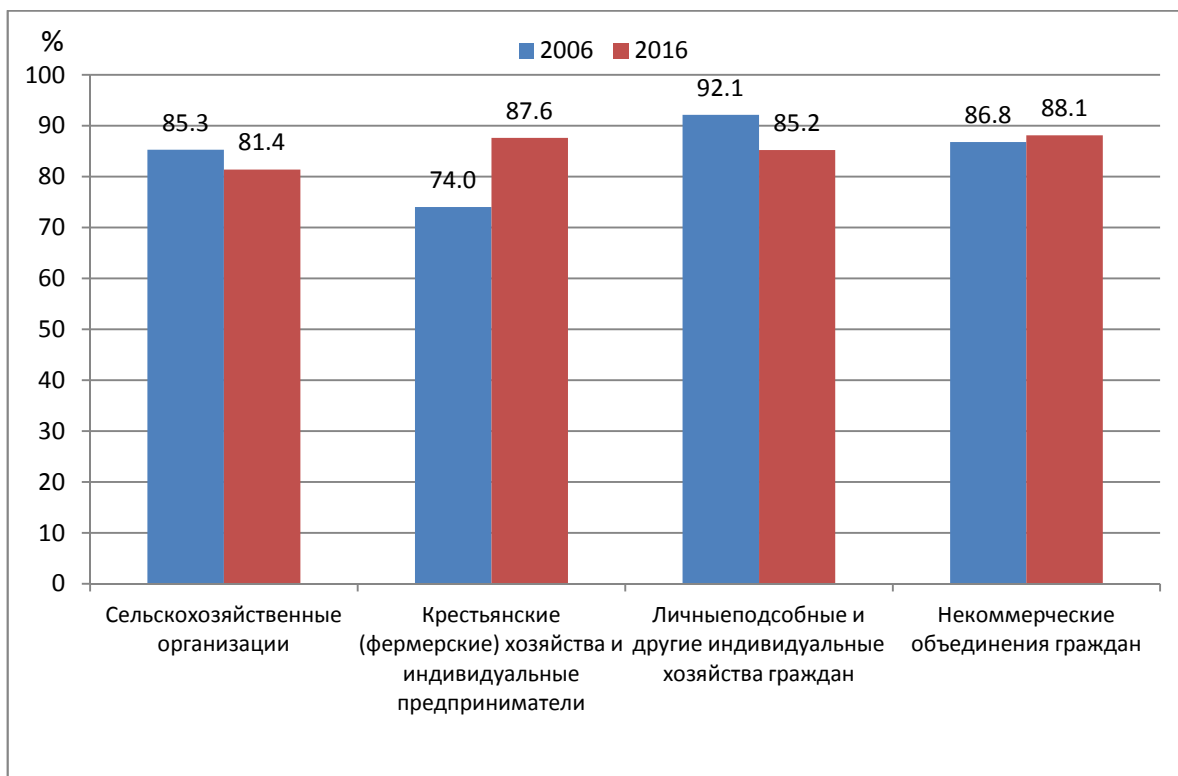
Табл. 87. Ветряные энергоустановки - установки, преобразующие кинетическую энергию ветра в электрическую энергию.

Табл. 87. Солнечные батареи - несколько объединённых фотоэлектрических преобразователей (фотоэлементов) - полупроводниковых устройств, прямо преобразующих солнечную энергию в постоянный электрический ток.

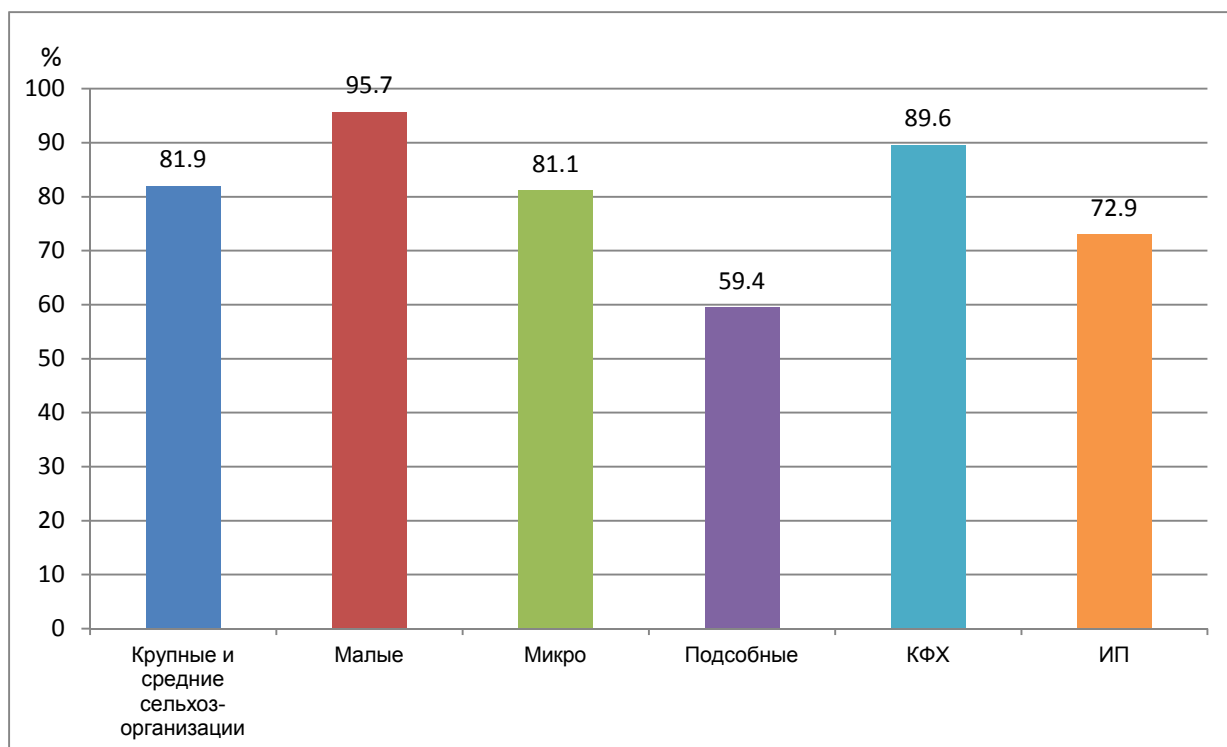


ДИАГРАММЫ

**1. УДЕЛЬНЫЙ ВЕС СЕЛЬСКОХОЗЯЙСТВЕННЫХ ОРГАНИЗАЦИЙ (ХОЗЯЙСТВ),
ОСУЩЕСТВЛЯВШИХ СЕЛЬСКОХОЗЯЙСТВЕННУЮ ДЕЯТЕЛЬНОСТЬ В 2006 И 2016 ГОДАХ**
(в процентах от общего числа соответствующей категории хозяйств)

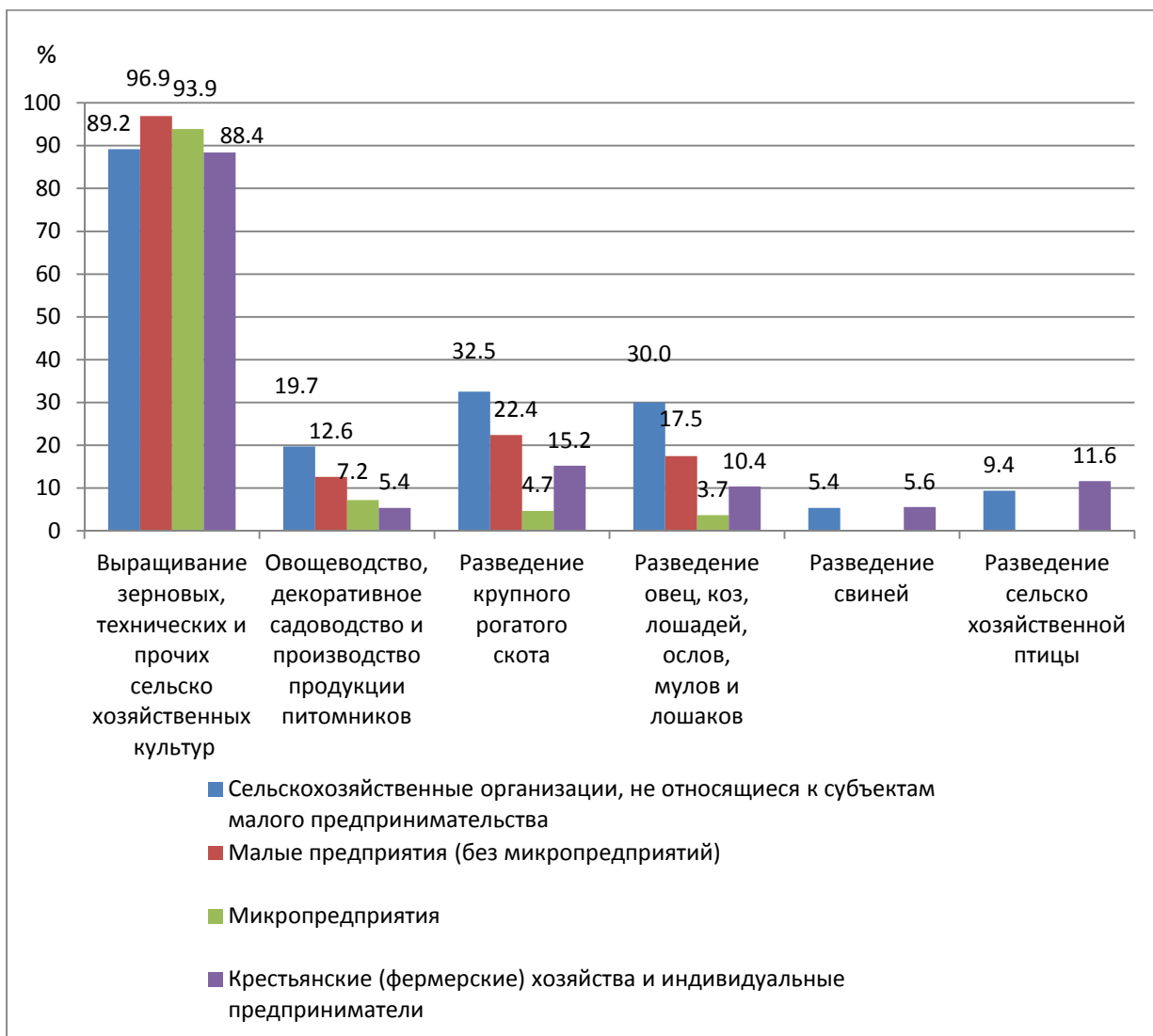


**2. УДЕЛЬНЫЙ ВЕС СЕЛЬСКОХОЗЯЙСТВЕННЫХ ОРГАНИЗАЦИЙ,
КРЕСТЬЯНСКИХ (ФЕРМЕРСКИХ) ХОЗЯЙСТВ И ИНДИВИДУАЛЬНЫХ ПРЕДПРИНИМАТЕЛЕЙ,
ОСУЩЕСТВЛЯВШИХ СЕЛЬСКОХОЗЯЙСТВЕННУЮ ДЕЯТЕЛЬНОСТЬ В 2016 ГОДУ**
(в процентах от общего числа соответствующей категории хозяйств)



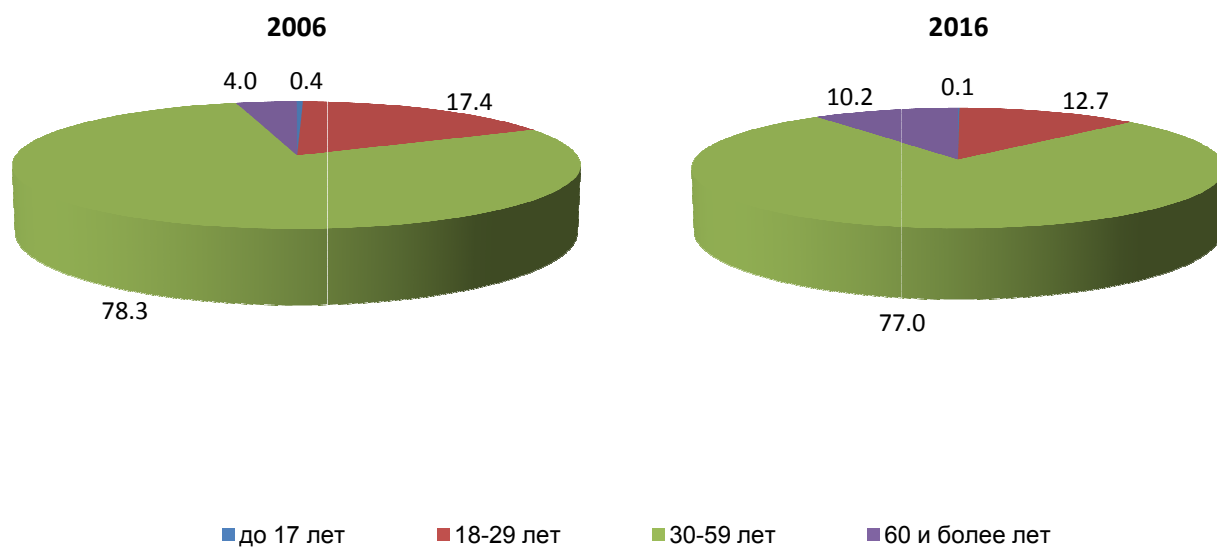
3. УДЕЛЬНЫЙ ВЕС СЕЛЬСКОХОЗЯЙСТВЕННЫХ ОРГАНИЗАЦИЙ (ХОЗЯЙСТВ), ОСУЩЕСТВЛЯВШИХ РАЗЛИЧНЫЕ ВИДЫ СЕЛЬСКОХОЗЯЙСТВЕННОЙ ДЕЯТЕЛЬНОСТИ В 2016 ГОДУ

(в процентах от общего числа соответствующей категории организаций (хозяйств))

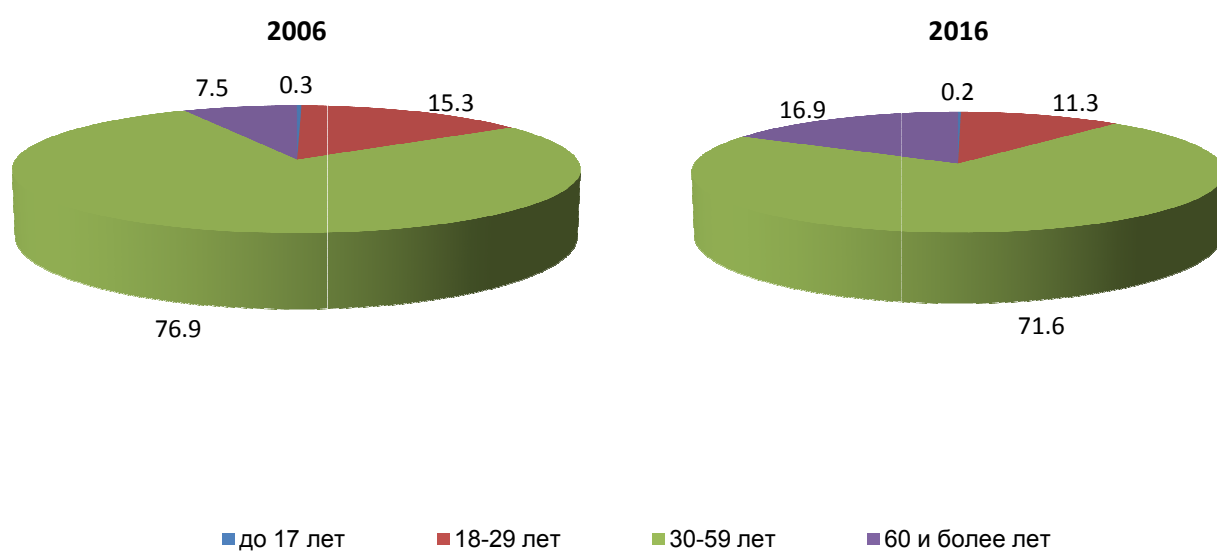


**4. РАСПРЕДЕЛЕНИЕ ПОСТОЯННЫХ РАБОТНИКОВ
СЕЛЬСКОХОЗЯЙСТВЕННЫХ ОРГАНИЗАЦИЙ ПО ВОЗРАСТУ В 2006 И 2016 ГОДАХ**
(на 1 июля; в процентах от общей численности постоянных работников)

Мужчины

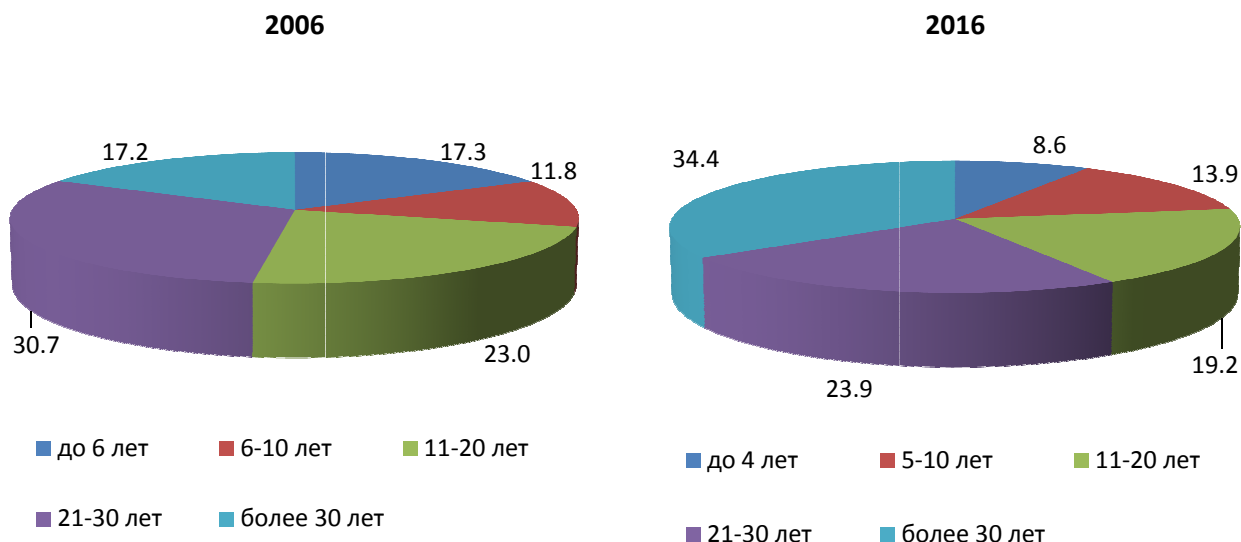


Женщины



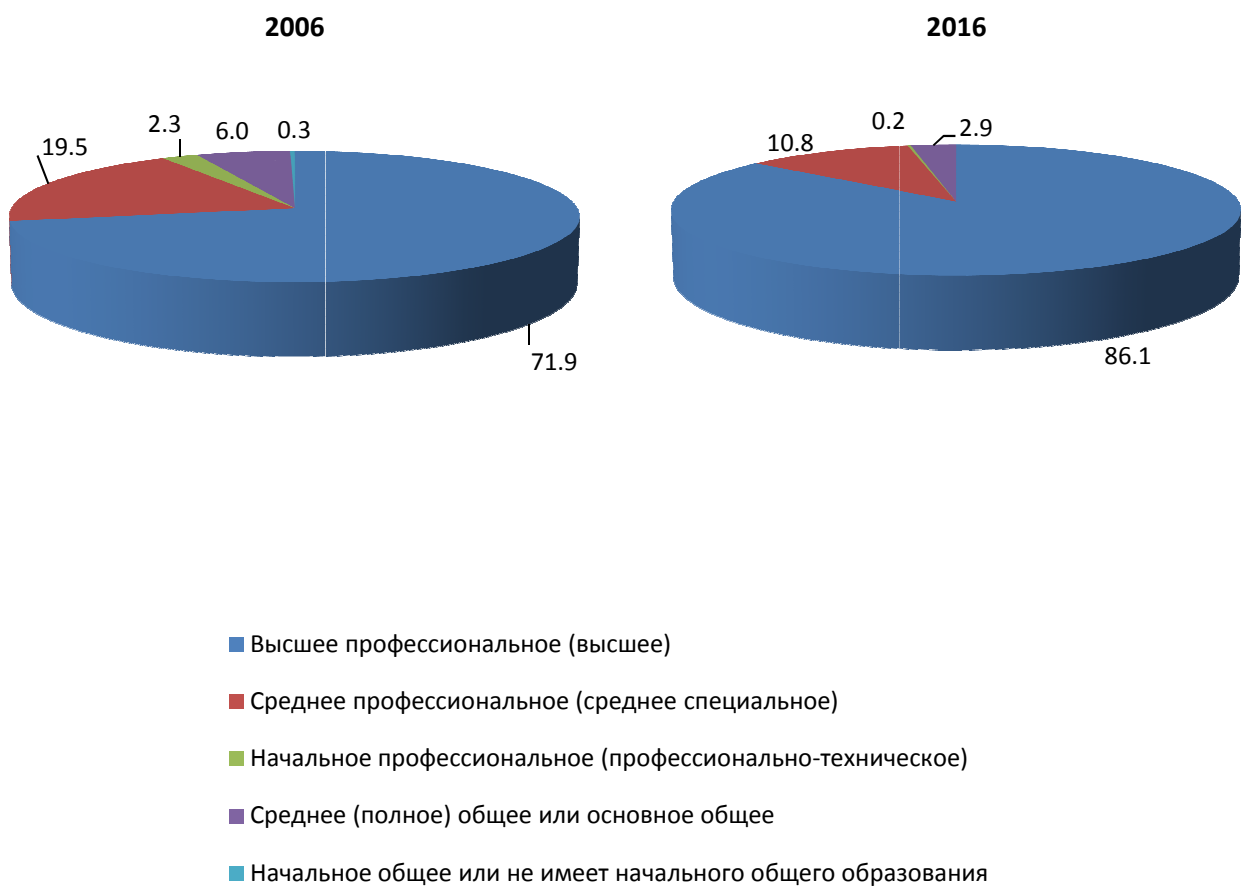
**5. РАСПРЕДЕЛЕНИЕ ЧИСЛЕННОСТИ РУКОВОДИТЕЛЕЙ
СЕЛЬСКОХОЗЯЙСТВЕННЫХ ОРГАНИЗАЦИЙ ПО СТАЖУ РАБОТЫ В СЕЛЬСКОМ ХОЗЯЙСТВЕ
В 2006 И 2016 ГОДАХ**

(на 1 июля; в процентах от общей численности руководителей)



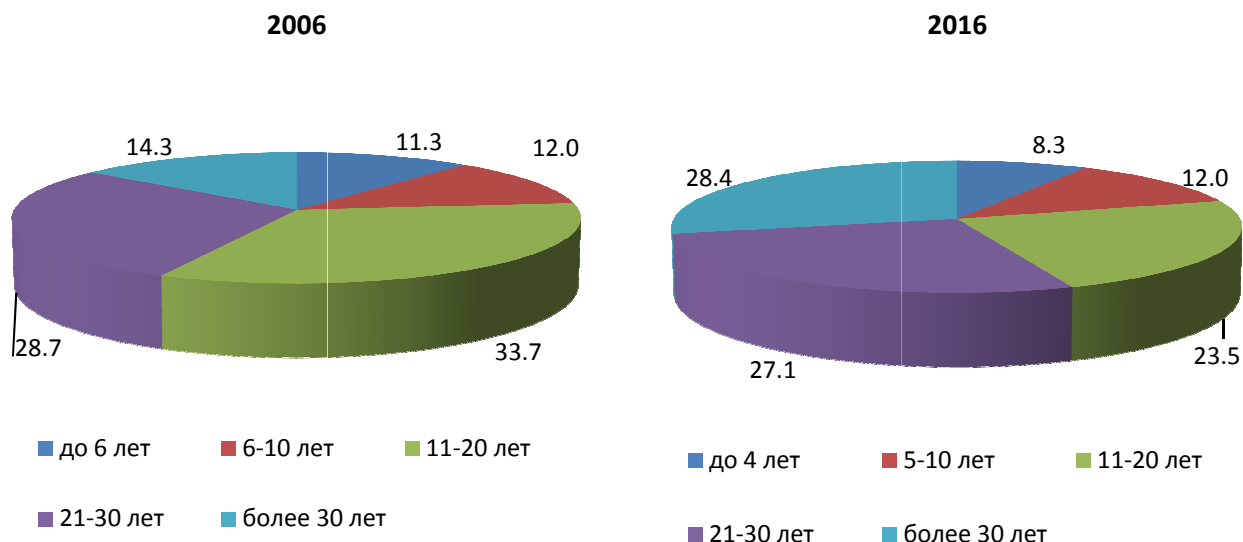
**6. РАСПРЕДЕЛЕНИЕ ЧИСЛЕННОСТИ РУКОВОДИТЕЛЕЙ
СЕЛЬСКОХОЗЯЙСТВЕННЫХ ОРГАНИЗАЦИЙ ПО УРОВНЮ ОБРАЗОВАНИЯ В 2006 И 2016 ГОДАХ**

(на 1 июля; в процентах от общей численности руководителей)



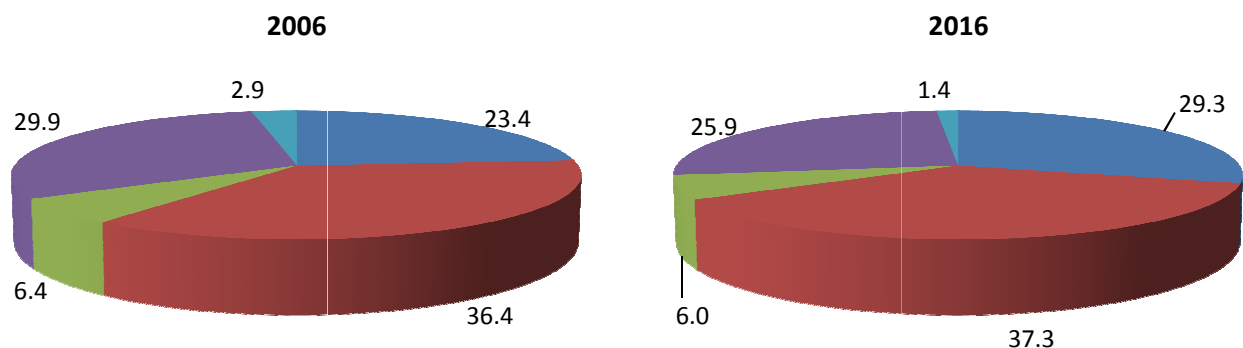
**7. РАСПРЕДЕЛЕНИЕ ЧИСЛЕННОСТИ ГЛАВ КРЕСТЬЯНСКИХ (ФЕРМЕРСКИХ) ХОЗЯЙСТВ
И ИНДИВИДУАЛЬНЫХ ПРЕДПРИНИМАТЕЛЕЙ ПО СТАЖУ РАБОТЫ В СЕЛЬСКОМ ХОЗЯЙСТВЕ
В 2006 И 2016 ГОДАХ**

(на 1 июля; в процентах от общей численности глав)



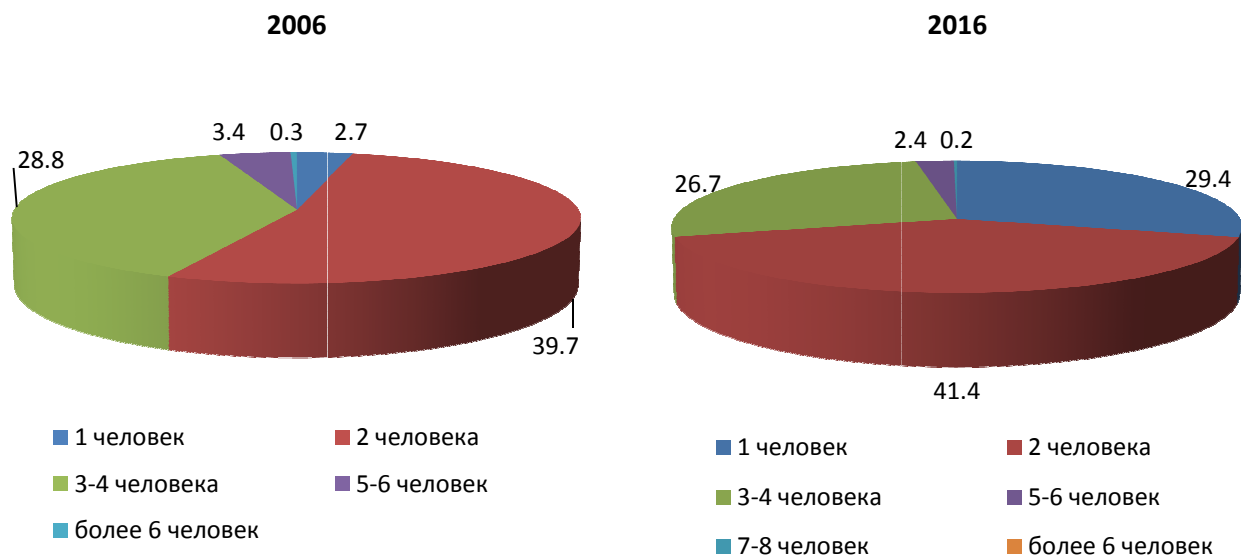
**8. РАСПРЕДЕЛЕНИЕ ЧИСЛЕННОСТИ ГЛАВ КРЕСТЬЯНСКИХ (ФЕРМЕРСКИХ) ХОЗЯЙСТВ
И ИНДИВИДУАЛЬНЫХ ПРЕДПРИНИМАТЕЛЕЙ ПО УРОВНЮ ОБРАЗОВАНИЯ В 2006 И 2016 ГОДАХ**

(на 1 июля; в процентах от общей численности глав)

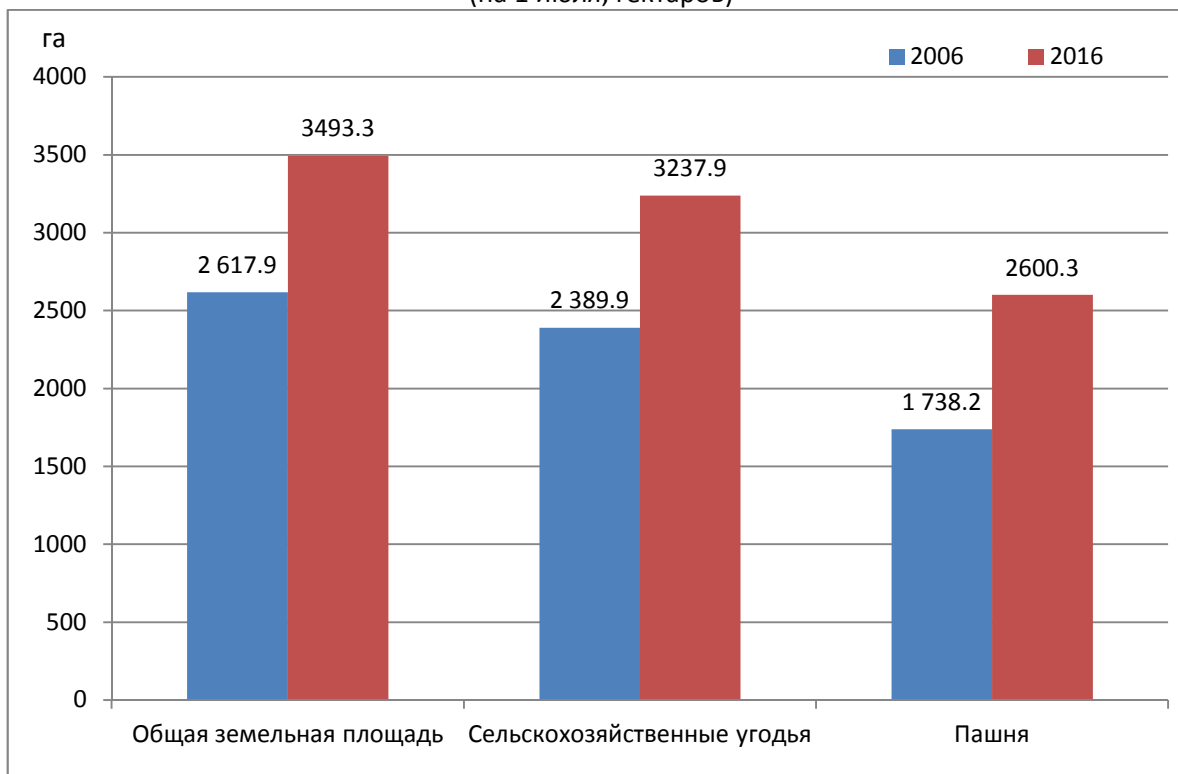


- Высшее профессиональное (высшее)
- Среднее профессиональное (среднее специальное)
- Начальное профессиональное (профессионально-техническое)
- Среднее (полное) общее или основное общее
- Начальное общее или не имеет начального общего образования

**9. РАСПРЕДЕЛЕНИЕ ЛИЧНЫХ ПОДСОБНЫХ ХОЗЯЙСТВ ПО ЧИСЛУ ЛИЦ,
ЗАНЯТЫХ ВЫПОЛНЕНИЕМ СЕЛЬСКОХОЗЯЙСТВЕННЫХ РАБОТ В 2006 И 2016 ГОДАХ**
(на 1 июля; в процентах от общего числа личных подсобных хозяйств,
в которых осуществлялись сельскохозяйственные работы)

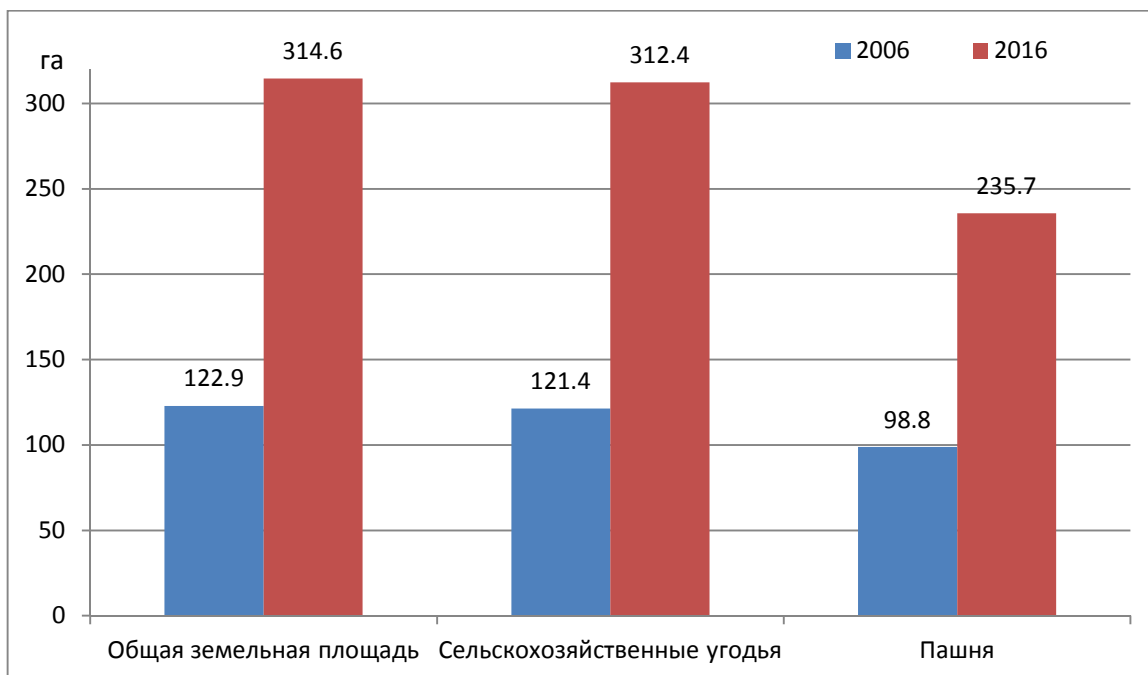


**10. ОБЩАЯ ПЛОЩАДЬ ЗЕМЛИ, ПЛОЩАДЬ СЕЛЬСКОХОЗЯЙСТВЕННЫХ УГОДЬИ
И ПАШНИ В СРЕДНЕМ НА ОДНУ СЕЛЬСКОХОЗЯЙСТВЕННУЮ ОРГАНИЗАЦИЮ
В 2006 И 2016 ГОДАХ**
(на 1 июля; гектаров)



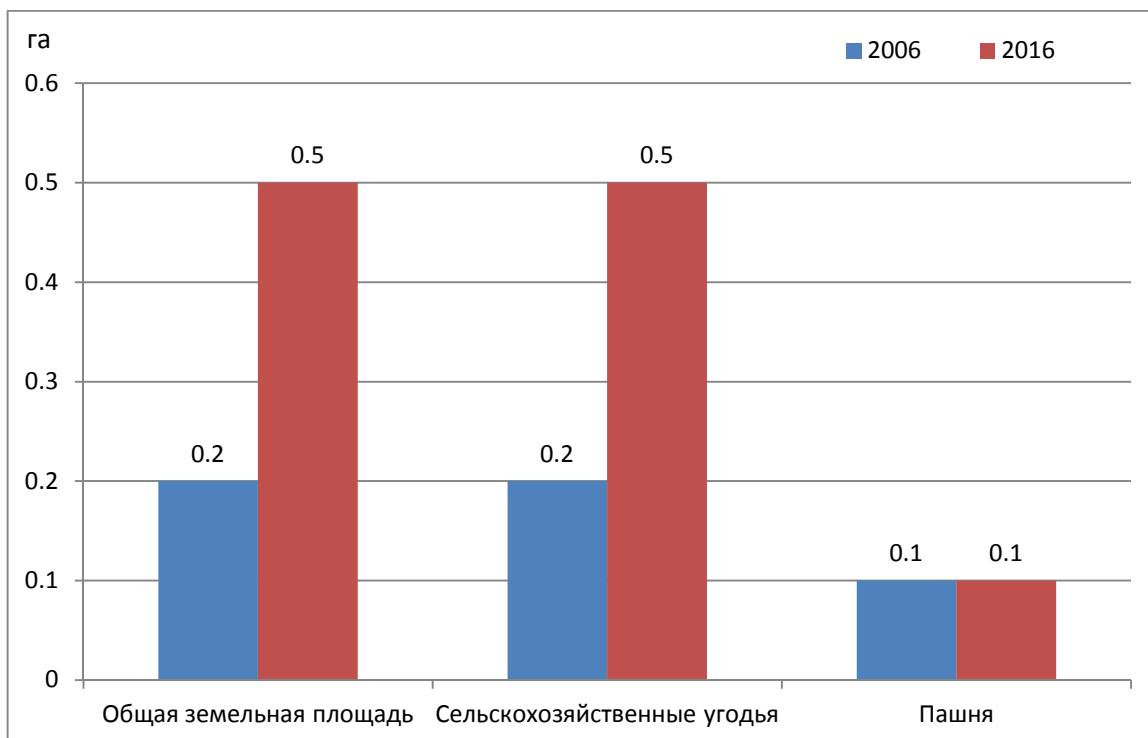
**11. ОБЩАЯ ПЛОЩАДЬ ЗЕМЛИ, ПЛОЩАДЬ СЕЛЬСКОХОЗЯЙСТВЕННЫХ УГОДИЙ И ПАШНИ
В СРЕДНЕМ НА ОДНО КРЕСТЬЯНСКОЕ (ФЕРМЕРСКОЕ) ХОЗЯЙСТВО И ИНДИВИДУАЛЬНОГО
ПРЕДПРИНИМАТЕЛЯ В 2006 И 2016 ГОДАХ**

(на 1 июля; гектаров)



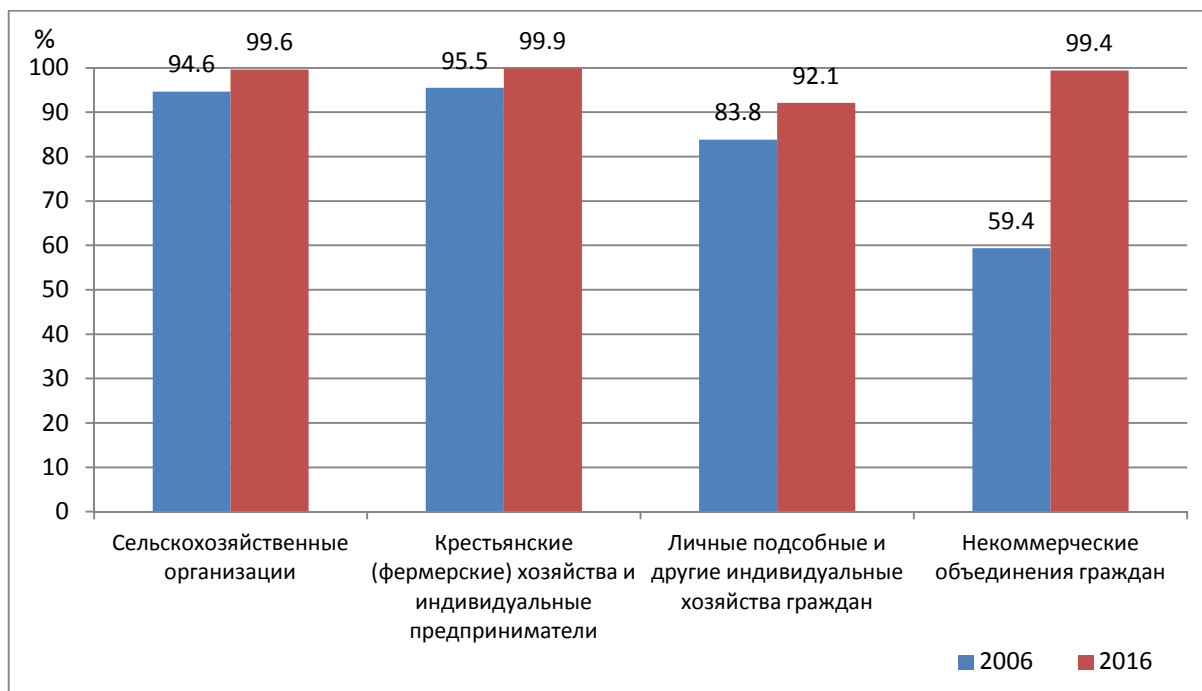
**12. ОБЩАЯ ПЛОЩАДЬ ЗЕМЛИ, ПЛОЩАДЬ СЕЛЬСКОХОЗЯЙСТВЕННЫХ УГОДИЙ И ПАШНИ
В СРЕДНЕМ НА ОДНО ЛИЧНОЕ ПОДСОБНОЕ ХОЗЯЙСТВО В 2006 И 2016 ГОДАХ**

(на 1 июля; гектаров)



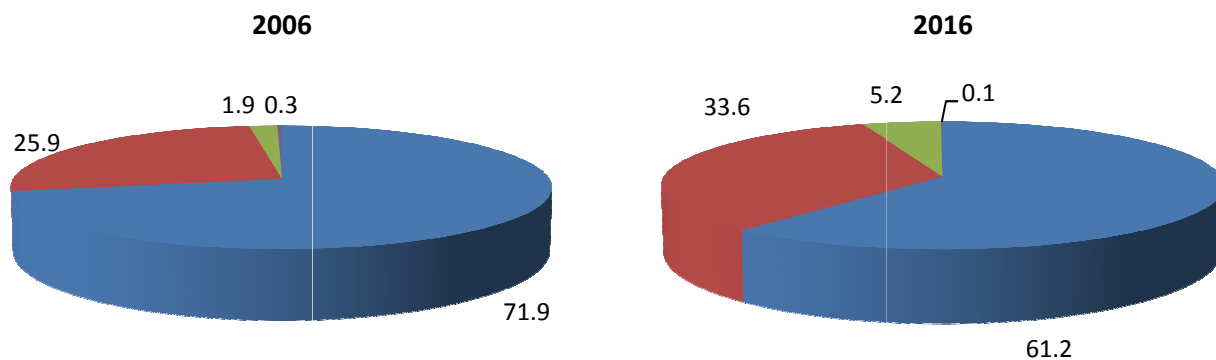
13. УДЕЛЬНЫЙ ВЕС ИСПОЛЬЗУЕМЫХ СЕЛЬСКОХОЗЯЙСТВЕННЫХ УГОДИЙ В 2006 И 2016 ГОДАХ

(на 1 июля; в процентах от общей площади сельскохозяйственных угодий соответствующей категории хозяйств)



14. СТРУКТУРА СЕЛЬСКОХОЗЯЙСТВЕННЫХ УГОДИЙ ПО КАТЕГОРИЯМ ХОЗЯЙСТВ В 2006 И 2016 ГОДАХ

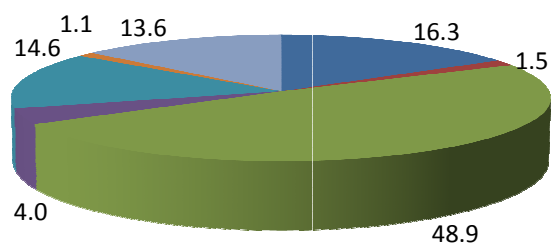
(на 1 июля; в процентах от общей площади сельскохозяйственных угодий в хозяйствах всех категорий)



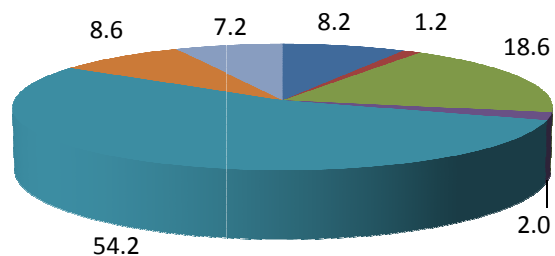
- Сельскохозяйственные организации
- Крестьянские (фермерские) хозяйства и индивидуальные предприниматели
- Личные подсобные и другие индивидуальные хозяйства граждан
- Некоммерческие объединения граждан

**15. СТРУКТУРА ОБЩЕЙ ЗЕМЕЛЬНОЙ ПЛОЩАДИ ПО ВИДАМ ИСПОЛЬЗОВАНИЯ
В ЛИЧНЫХ ПОДСОБНЫХ ХОЗЯЙСТВАХ В 2006 И 2016 ГОДАХ**
(на 1 июля; в процентах от общей земельной площади)

2006

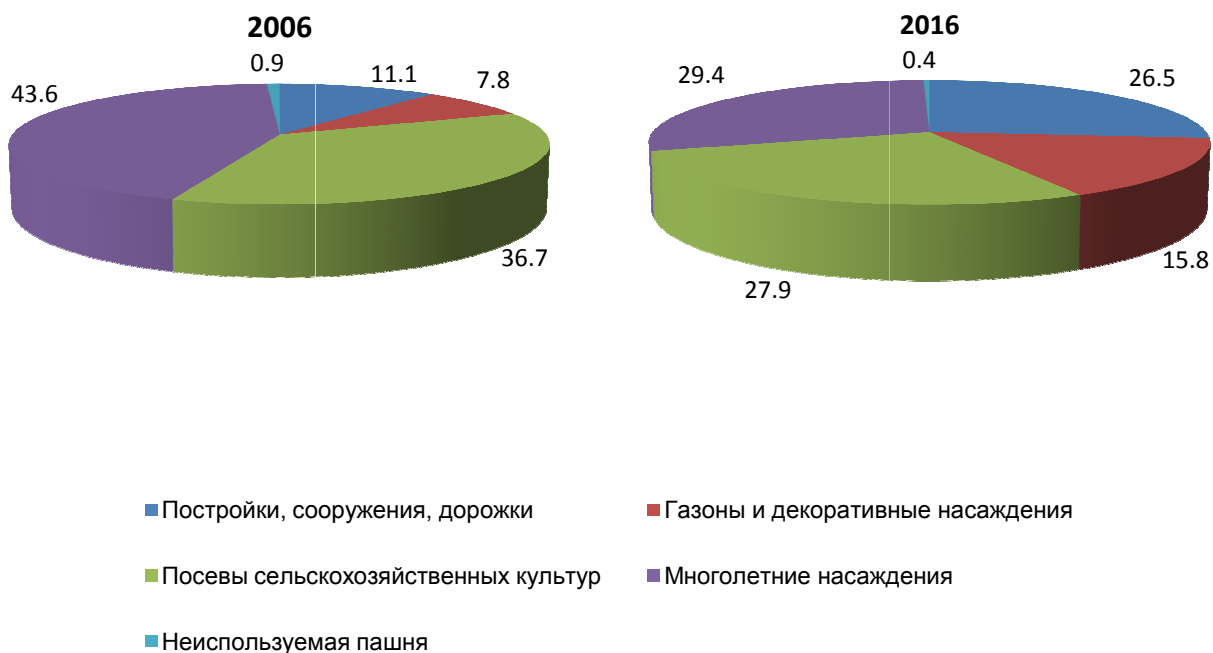


2016

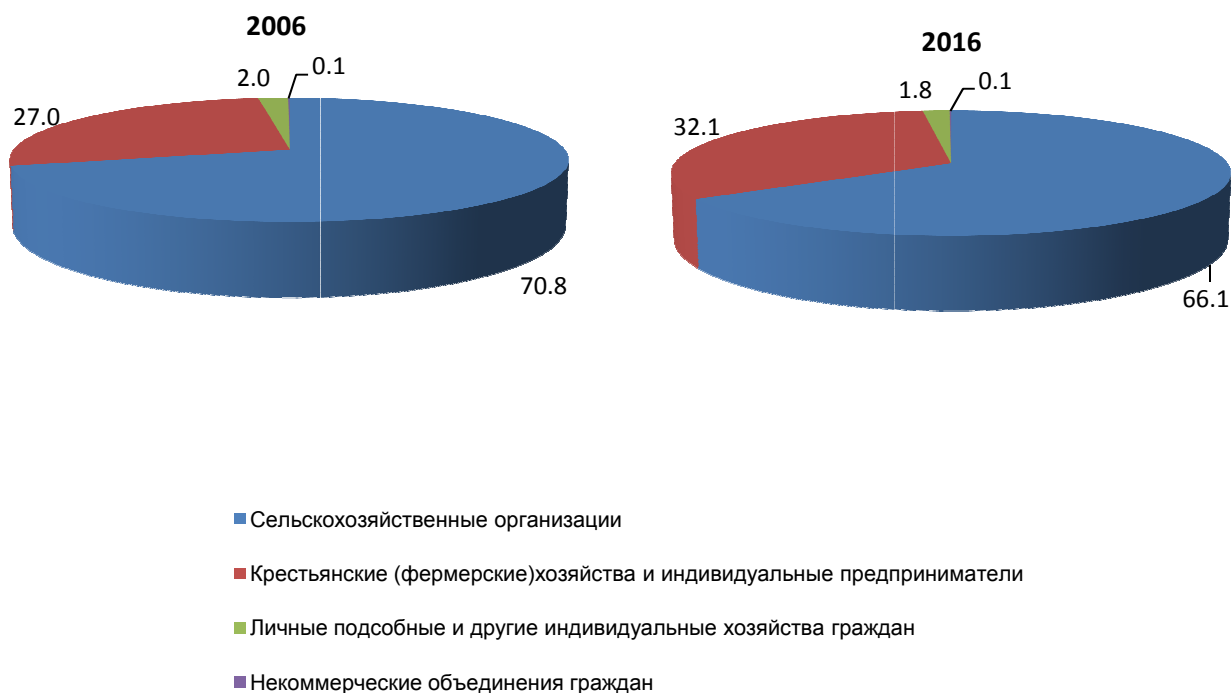


- | | |
|---------------------------------------|------------------------------------|
| ■ Постройки, сооружения, дорожки | ■ Газоны и декоративные насаждения |
| ■ Посевы сельскохозяйственных культур | ■ Многолетние насаждения |
| ■ Сенокосы и пастбища | ■ Площадь паров |
| ■ Неиспользуемая пашня | |

**16. СТРУКТУРА ПЛОЩАДИ ЗЕМЕЛЬНЫХ УЧАСТКОВ ПО ВИДАМ ИСПОЛЬЗОВАНИЯ
В НЕКОММЕРЧЕСКИХ ОБЪЕДИНЕНИЯХ ГРАЖДАН В 2006 И 2016 ГОДАХ**
(на 1 июля; в процентах от общей земельной площади)

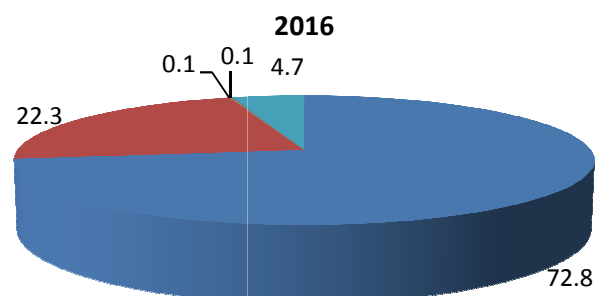
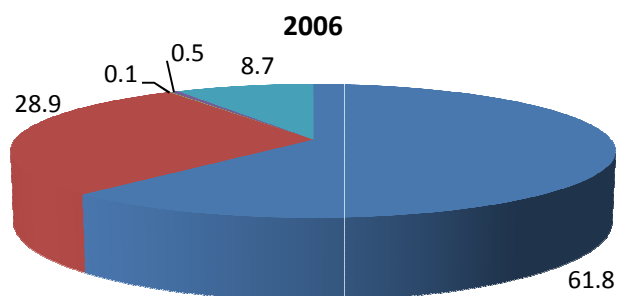


**17. СТРУКТУРА ОБЩЕЙ ПОСЕВНОЙ ПЛОЩАДИ ПОД УРОЖАЙ 2006 И 2016 ГОДОВ
ПО КАТЕГОРИЯМ ХОЗЯЙСТВ**
(в процентах от общей посевной площади)

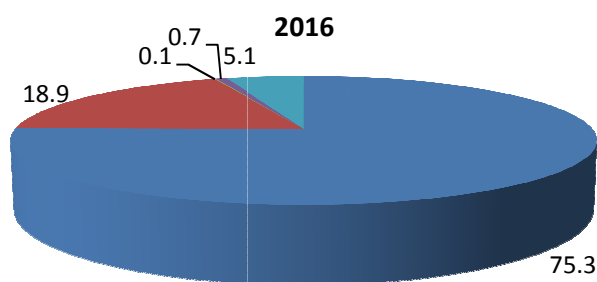
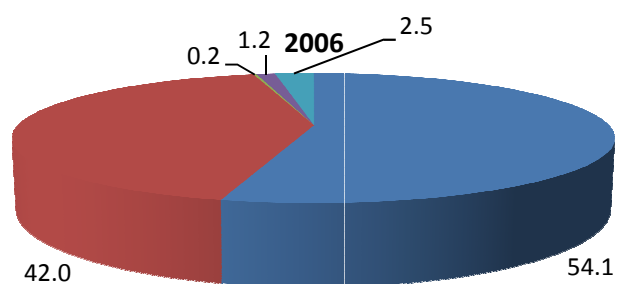


**18. СТРУКТУРА ПОСЕВНЫХ ПЛОЩАДЕЙ ПО ВИДАМ СЕЛЬСКОХОЗЯЙСТВЕННЫХ КУЛЬТУР
ПОД УРОЖАЙ 2006 И 2016 ГОДОВ В ХОЗЯЙСТВАХ ВСЕХ КАТЕГОРИЙ**
(в процентах от общей посевной площади соответствующей категории хозяйств)

Сельскохозяйственные организации



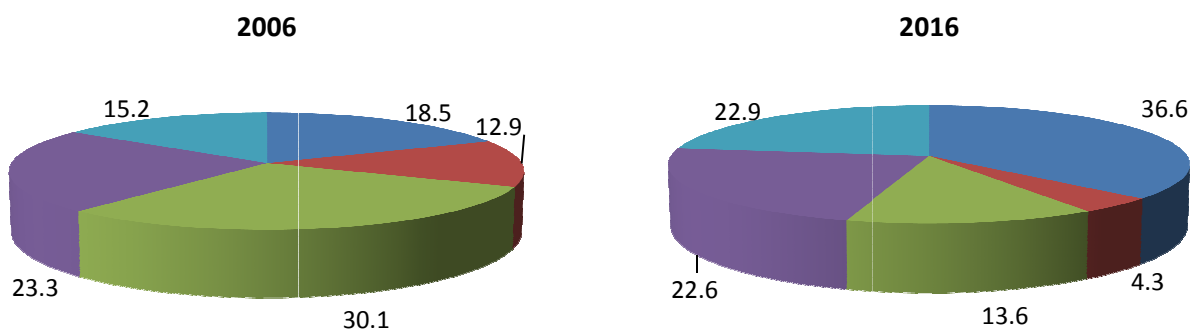
Крестьянские (фермерские) хозяйства и индивидуальные предприниматели



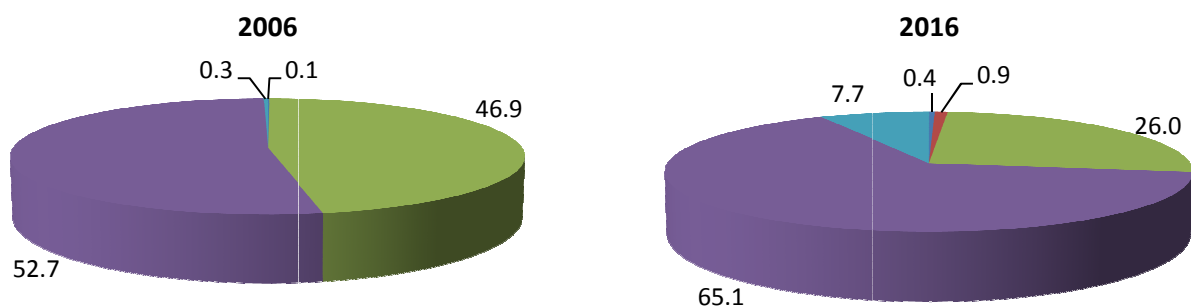
- Зерновые и зернобобовые культуры
- Технические культуры
- Картофель
- Овощные и бахчевые культуры
- Кормовые культуры

**СТРУКТУРА ПОСЕВНЫХ ПЛОЩАДЕЙ ПО ВИДАМ СЕЛЬСКОХОЗЯЙСТВЕННЫХ КУЛЬТУР
ПОД УРОЖАЙ 2006 И 2016 ГОДОВ В ХОЗЯЙСТВАХ ВСЕХ КАТЕГОРИЙ**
(в процентах от общей посевной площади соответствующей категории хозяйств)

Личные подсобные хозяйства



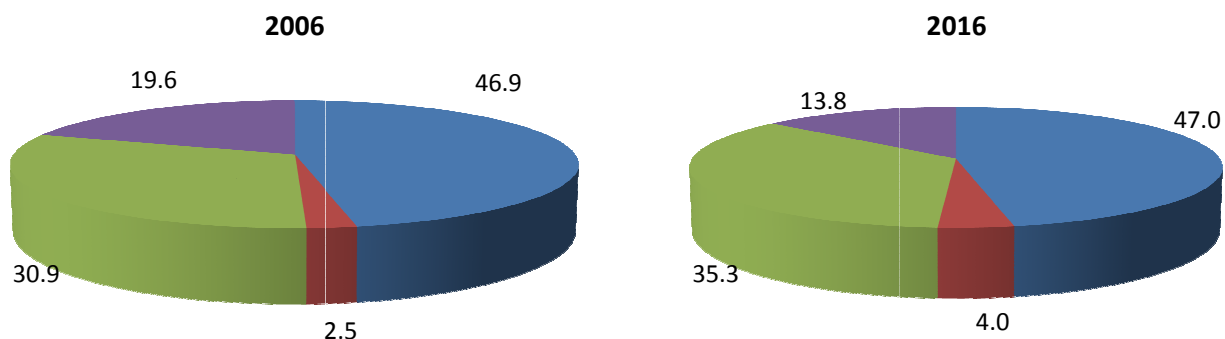
Некоммерческие объединения граждан



- Зерновые и зернобобовые культуры
- Технические культуры
- Картофель
- Овощные и бахчевые культуры
- Кормовые культуры

**19. СТРУКТУРА ПЛОЩАДЕЙ МНОГОЛЕТНИХ НАСАЖДЕНИЙ В 2006 И 2016 ГОДАХ
ПО КАТЕГОРИЯМ ХОЗЯЙСТВ**

(на 1 июля; в процентах от общей плодово-ягодных насаждений в хозяйствах всех категорий)

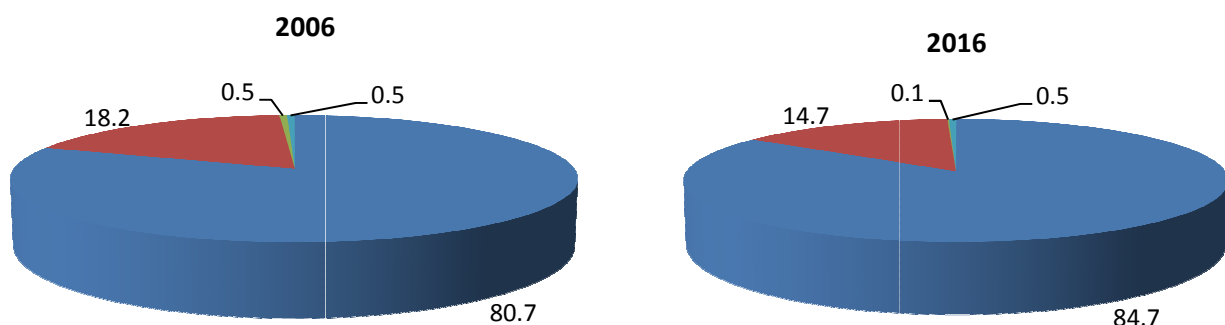


- Сельскохозяйственные организации
- Крестьянские (фермерские) хозяйства и индивидуальные предприниматели
- Личные подсобные и другие индивидуальные хозяйства граждан
- Некоммерческие объединения граждан

**20. СТРУКТУРА ПЛОЩАДЕЙ ПО ВИДАМ МНОГОЛЕТНИХ НАСАЖДЕНИЙ В 2006 И 2016 ГОДАХ
ПО КАТЕГОРИЯМ ХОЗЯЙСТВ**

(на 1 июля; в процентах от общей площади плодово-ягодных насаждений соответствующей категории хозяйств)

Сельскохозяйственные организации

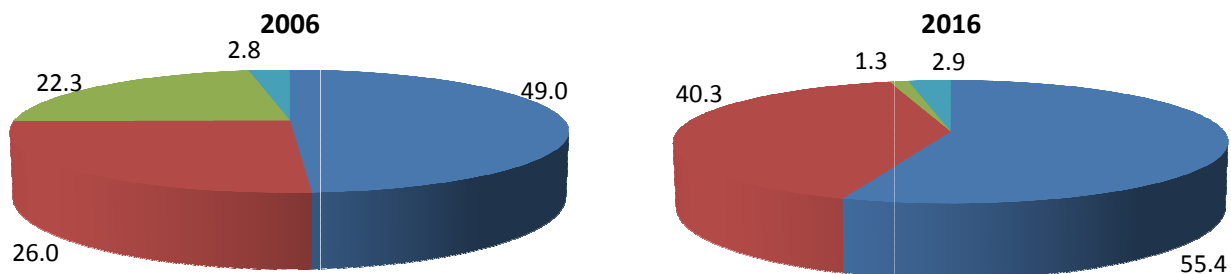


- Семечковые культуры
- Косточковые культуры
- Орехоплодные культуры
- Ягодники

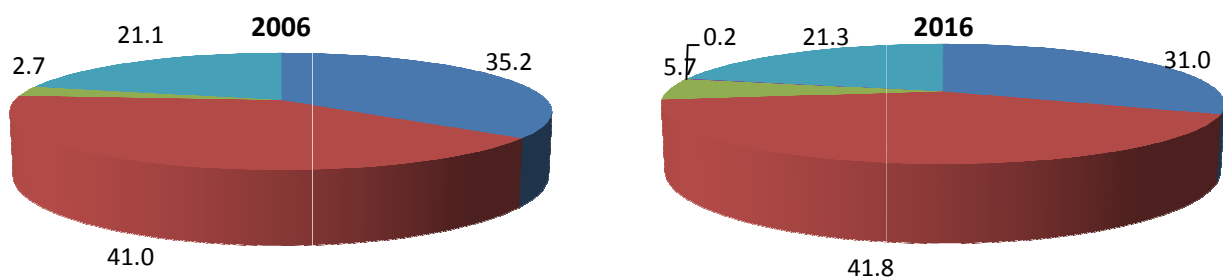
**СТРУКТУРА ПЛОЩАДЕЙ ПО ВИДАМ МНОГОЛЕТНИХ НАСАЖДЕНИЙ В 2006 И 2016 ГОДАХ
ПО КАТЕГОРИЯМ ХОЗЯЙСТВ**

(на 1 июля; в процентах от общей площади плодово-ягодных насаждений соответствующей категории хозяйств)

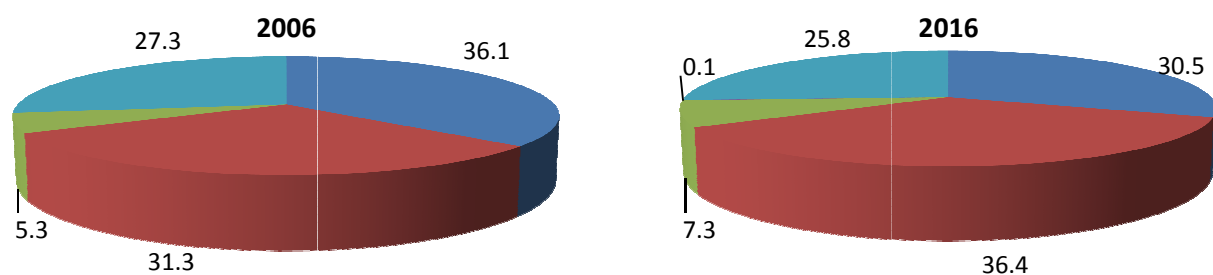
Крестьянские (фермерские) хозяйства и индивидуальные предприниматели



Личные подсобные хозяйства



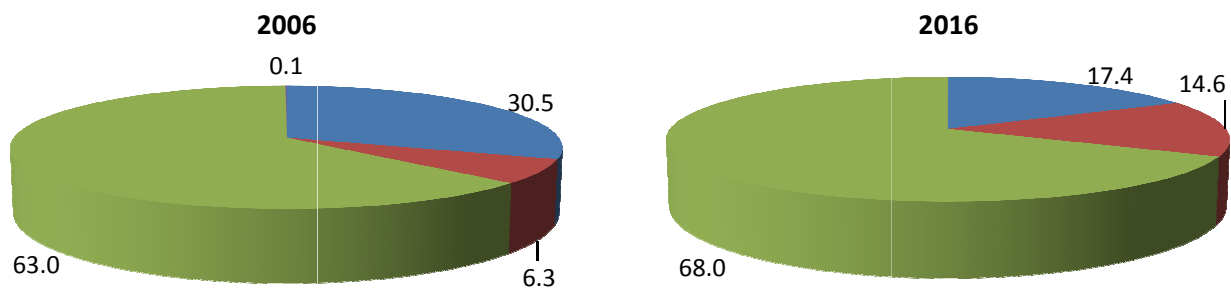
Садоводческие некоммерческие объединения граждан



- Семечковые культуры
- Косточковые культуры
- Орехоплодные культуры
- Субтропические культуры
- Ягодники

**21. СТРУКТУРА ПОГОЛОВЬЯ КРУПНОГО РОГАТОГО СКОТА ПО КАТЕГОРИЯМ ХОЗЯЙСТВ
В 2006 И 2016 ГОДАХ**

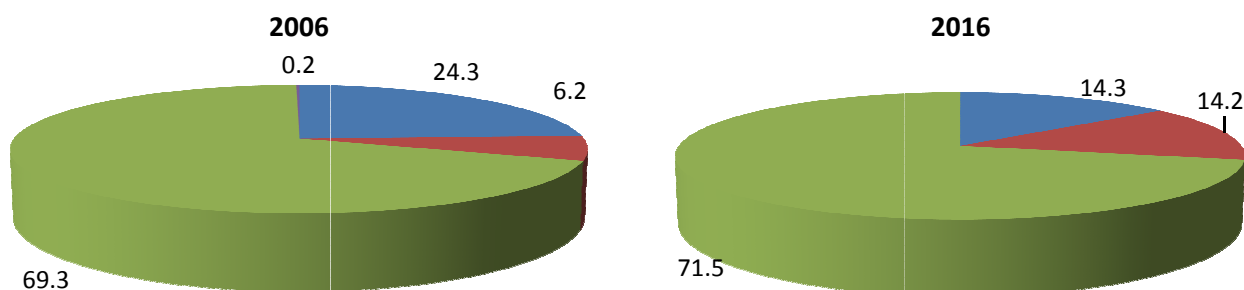
(на 1 июля; в процентах от поголовья крупного рогатого скота в хозяйствах всех категорий)



- Сельскохозяйственные организации
- Крестьянские (фермерские) хозяйства и индивидуальные предприниматели
- Личные подсобные и другие индивидуальные хозяйства граждан
- Некоммерческие объединения граждан

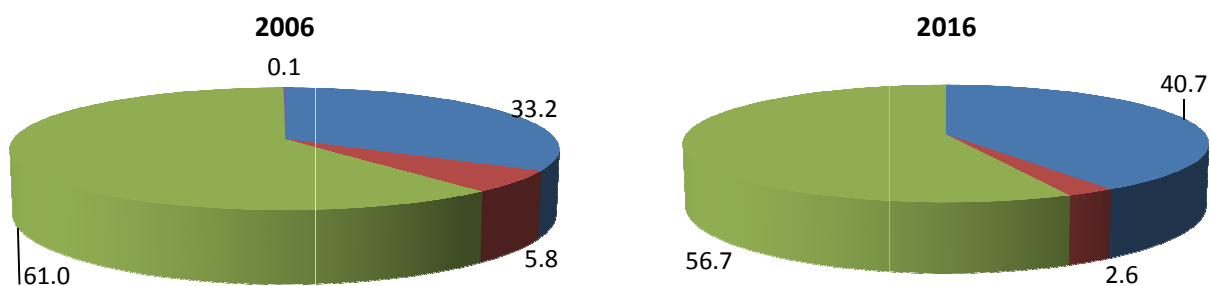
22. СТРУКТУРА ПОГОЛОВЬЯ КОРОВ ПО КАТЕГОРИЯМ ХОЗЯЙСТВ В 2006 И 2016 ГОДАХ

(на 1 июля; в процентах от поголовья коров в хозяйствах всех категорий)



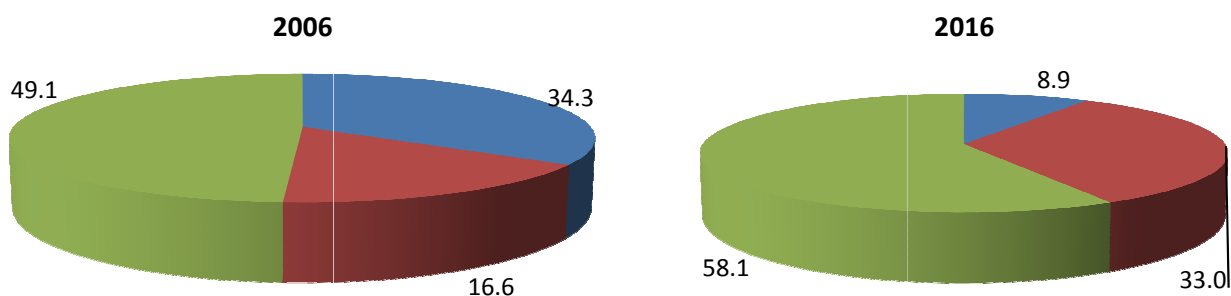
- Сельскохозяйственные организации
- Крестьянские (фермерские) хозяйства и индивидуальные предприниматели
- Личные подсобные и другие индивидуальные хозяйства граждан
- Некоммерческие объединения граждан

23. СТРУКТУРА ПОГОЛОВЬЯ СВИНЕЙ ПО КАТЕГОРИЯМ ХОЗЯЙСТВ В 2006 И 2016 ГОДАХ
(на 1 июля; в процентах от поголовья свиней в хозяйствах всех категорий)



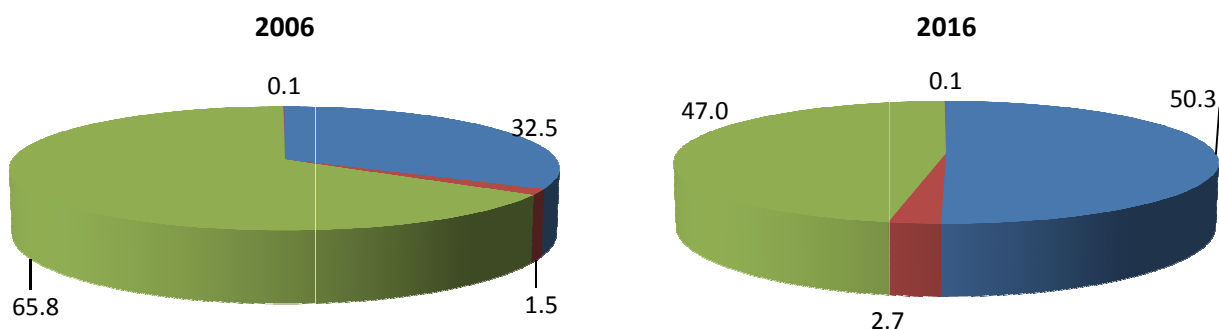
- Сельскохозяйственные организации
- Крестьянские (фермерские) хозяйства и индивидуальные предприниматели
- Личные подсобные и другие индивидуальные хозяйства граждан
- Некоммерческие объединения граждан

24. СТРУКТУРА ПОГОЛОВЬЯ ОВЕЦ ПО КАТЕГОРИЯМ ХОЗЯЙСТВ В 2006 И 2016 ГОДАХ
(на 1 июля; в процентах от поголовья овец в хозяйствах всех категорий)



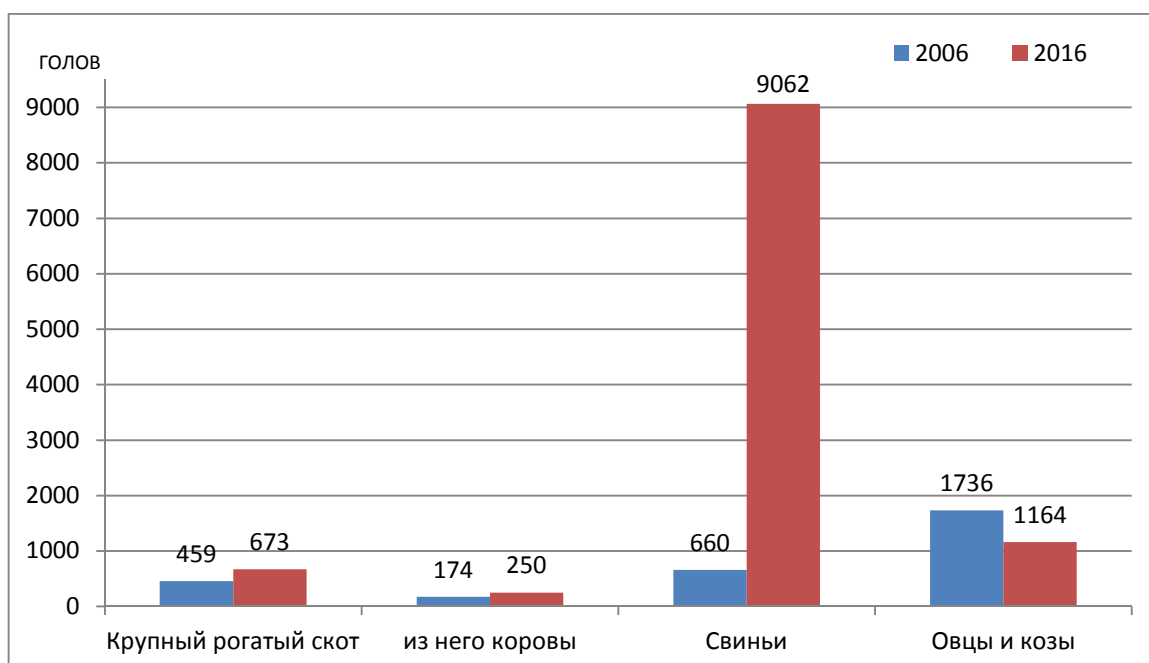
- Сельскохозяйственные организации
- Крестьянские (фермерские) хозяйства и индивидуальные предприниматели
- Личные подсобные и другие индивидуальные хозяйства граждан
- Некоммерческие объединения граждан

25. СТРУКТУРА ПОГОЛОВЬЯ ПТИЦЫ ПО КАТЕГОРИЯМ ХОЗЯЙСТВ В 2006 И 2016 ГОДАХ
(на 1 июля; в процентах от поголовья птицы в хозяйствах всех категорий)



- Сельскохозяйственные организации
- Крестьянские (фермерские) хозяйства и индивидуальные предприниматели
- Личные подсобные и другие индивидуальные хозяйства граждан
- Некоммерческие объединения граждан

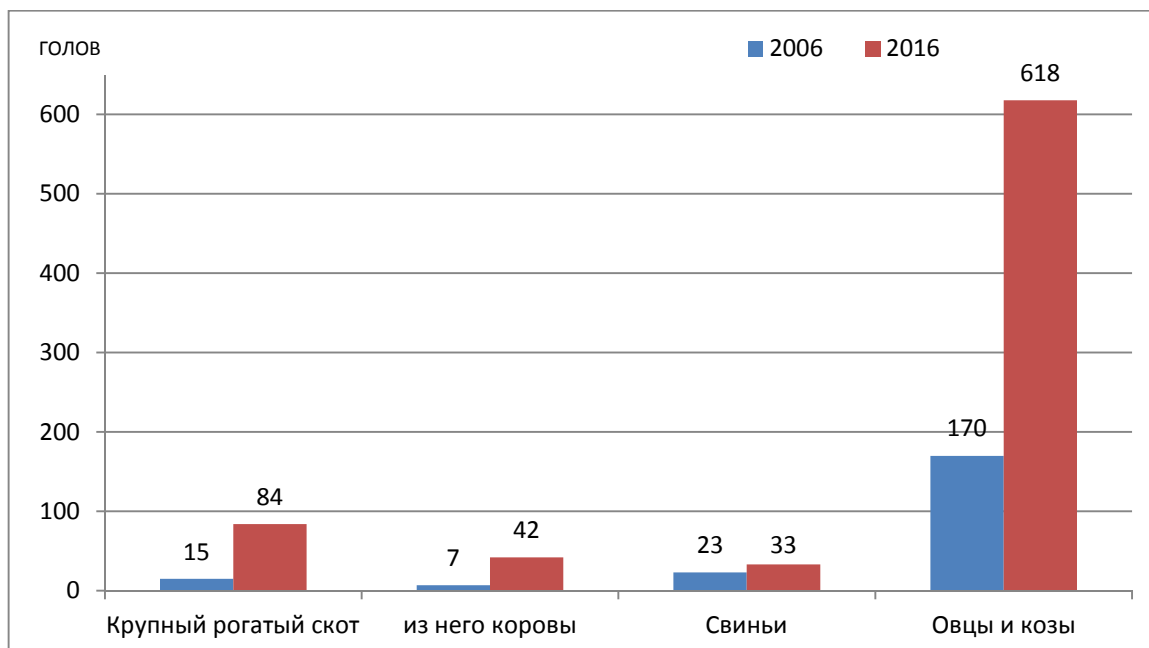
26. ПОГОЛОВЬЕ ОСНОВНЫХ ВИДОВ СЕЛЬСКОХОЗЯЙСТВЕННЫХ ЖИВОТНЫХ В СРЕДНЕМ НА ОДНУ СЕЛЬСКОХОЗЯЙСТВЕННУЮ ОРГАНИЗАЦИЮ В 2006 И 2016 ГОДАХ¹⁾



¹⁾ В расчете на сельскохозяйственную организацию, имевшую поголовье скота соответствующего вида.

**27. ПОГОЛОВЬЕ ОСНОВНЫХ ВИДОВ СЕЛЬСКОХОЗЯЙСТВЕННЫХ ЖИВОТНЫХ
В СРЕДНЕМ НА ОДНО КРЕСТЬЯНСКОЕ (ФЕРМЕРСКОЕ) ХОЗЯЙСТВО
И ИНДИВИДУАЛЬНОГО ПРЕДПРИНИМАТЕЛЯ В 2006 И 2016 ГОДАХ¹⁾**

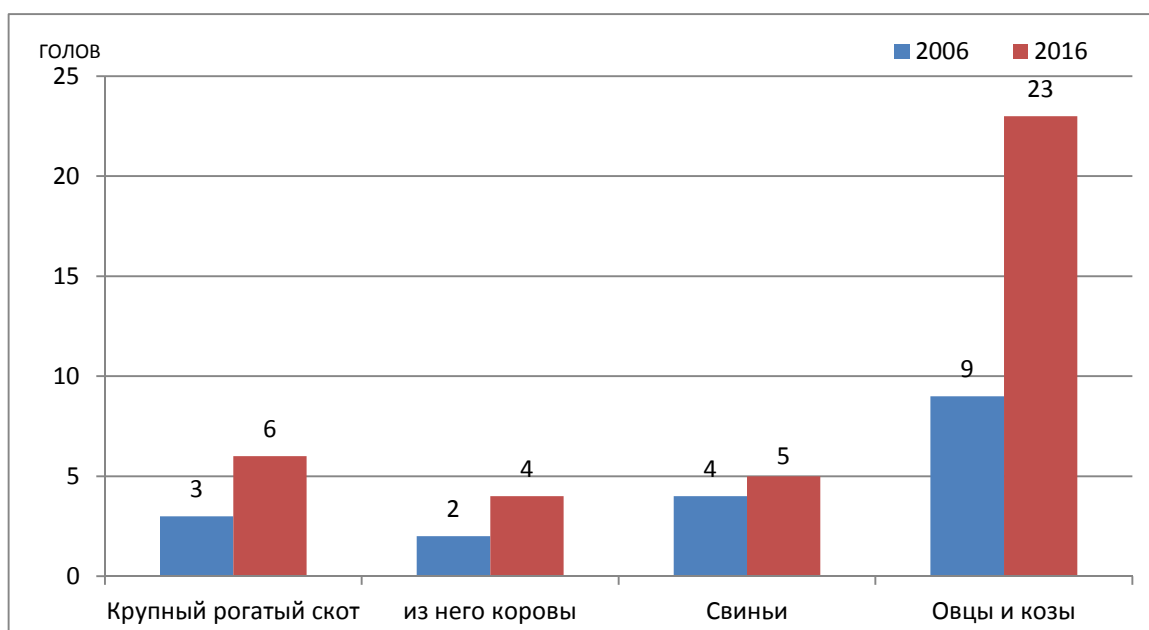
(на 1 июля; голов)



¹⁾ В расчете на одно крестьянское (фермерское) хозяйство и индивидуального предпринимателя, имевших поголовье скота соответствующего вида.

**28. ПОГОЛОВЬЕ ОСНОВНЫХ ВИДОВ СЕЛЬСКОХОЗЯЙСТВЕННЫХ ЖИВОТНЫХ В СРЕДНЕМ НА ОДНО
ЛИЧНОЕ ПОДСОБНОЕ ХОЗЯЙСТВО В 2006 И 2016 ГОДАХ¹⁾**

(на 1 июля; голов)

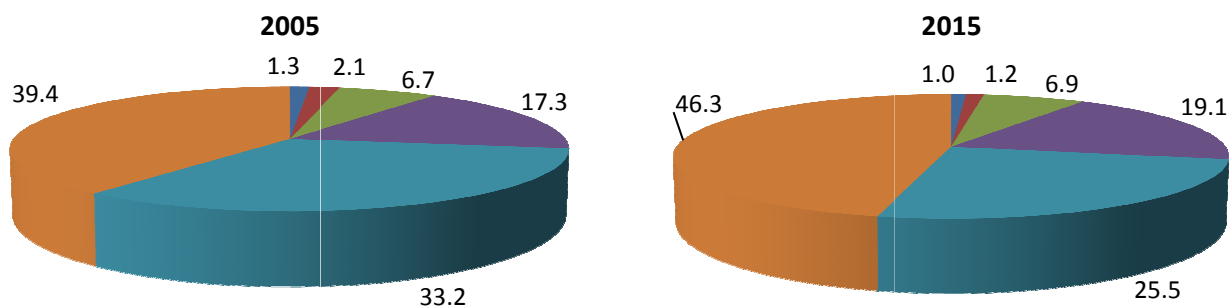


¹⁾ В расчете на одно личное подсобное хозяйство, имевшее поголовье скота соответствующего вида.

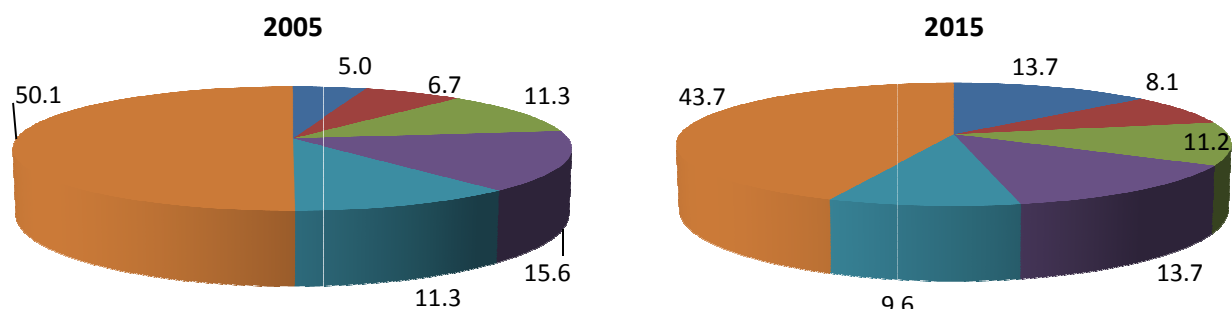
29. РАСПРЕДЕЛЕНИЕ СЕЛЬСКОХОЗЯЙСТВЕННЫХ ОРГАНИЗАЦИЙ ПО ДОЛЕ РЕАЛИЗОВАННОЙ ПРОДУКЦИИ

(в процентах от числа сельскохозяйственных организаций,
реализовавших соответствующую продукцию)

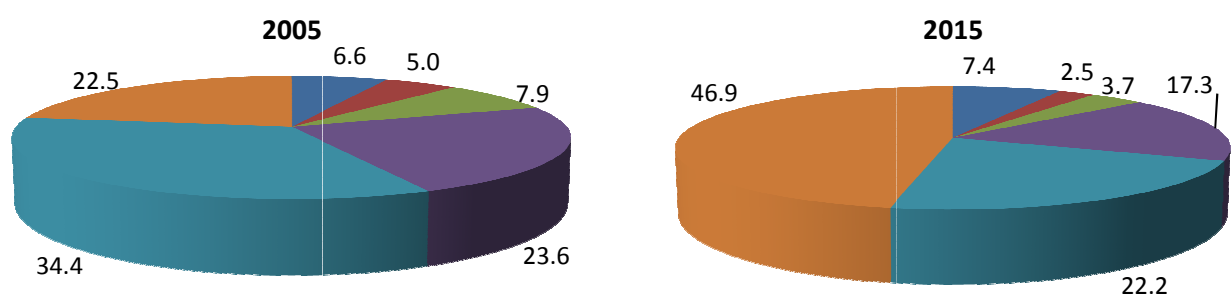
Зерно



Скот и птица



Молоко

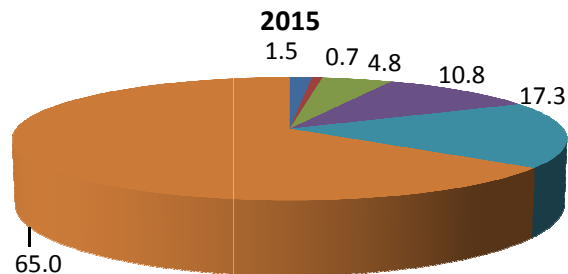
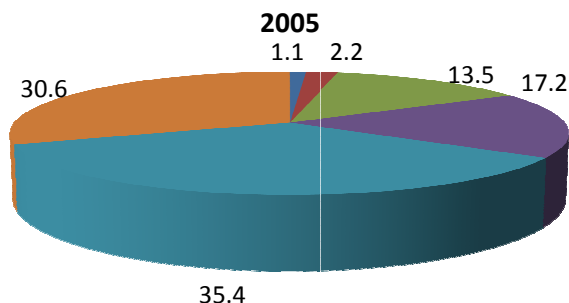


Доля реализованной соответствующей продукции в процентах от общего объема производства

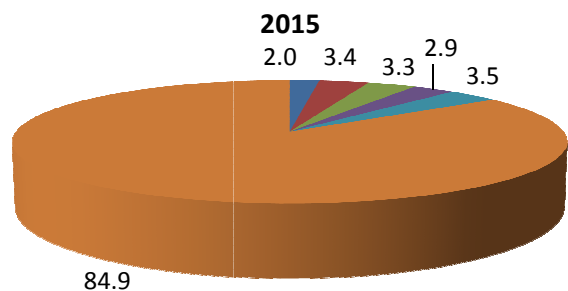
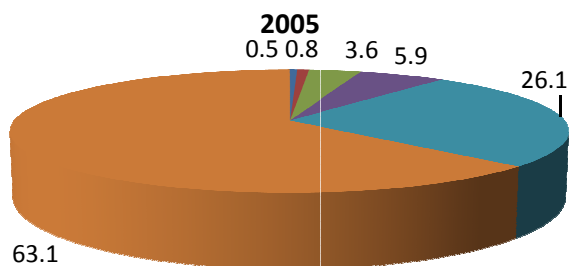
■ до 11 ■ 11-25 ■ 26-50 ■ 51-75 ■ 76-90 ■ свыше 90

**30. РАСПРЕДЕЛЕНИЕ КРЕСТЬЯНСКИХ (ФЕРМЕРСКИХ) ХОЗЯЙСТВ
И ИНДИВИДУАЛЬНЫХ ПРЕДПРИНИМАТЕЛЕЙ ПО ДОЛЕ РЕАЛИЗОВАННОЙ ПРОДУКЦИИ**
(в процентах от числа крестьянских (фермерских) хозяйств и индивидуальных предпринимателей,
реализовавших соответствующую продукцию)

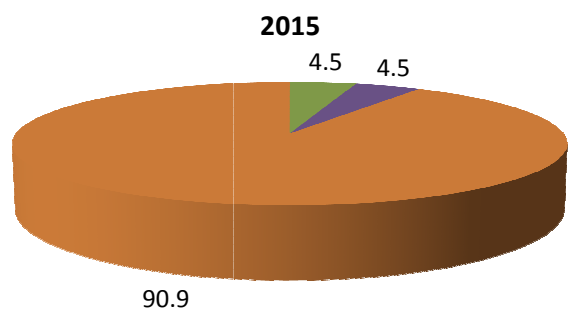
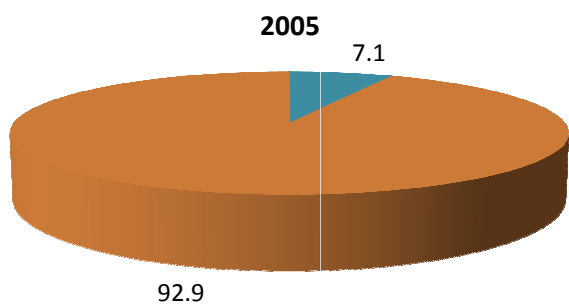
Зерно



Семена подсолнечника



Сахарная свекла



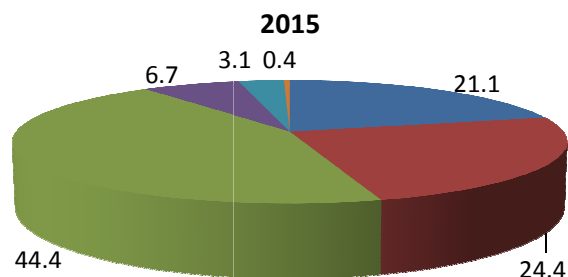
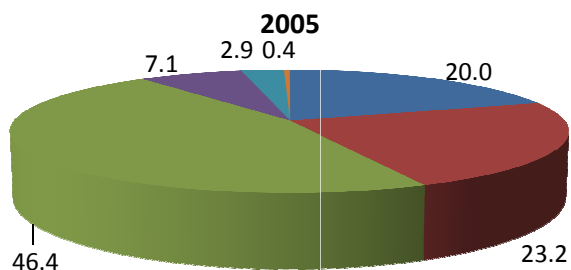
Доля реализованной соответствующей продукции в процентах от общего объема производства

■ до 11 ■ 11-25 ■ 26-50 ■ 51-75 ■ 76-90 ■ свыше 90

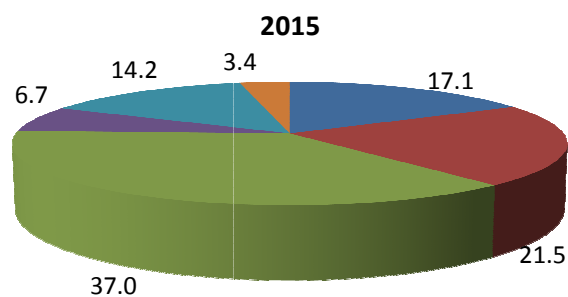
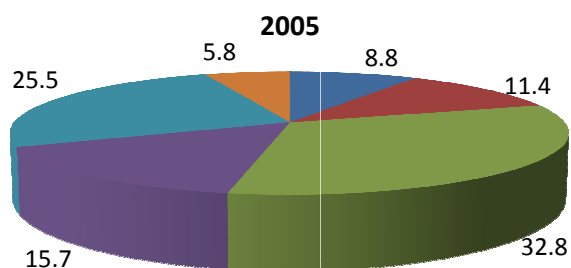
31. РАСПРЕДЕЛЕНИЕ ЛИЧНЫХ ПОДСОБНЫХ И ДРУГИХ ИНДИВИДУАЛЬНЫХ ХОЗЯЙСТВ ГРАЖДАН ПО ДОЛЕ РЕАЛИЗОВАННОЙ ПРОДУКЦИИ

(в процентах от числа личных подсобных и других индивидуальных хозяйств граждан, реализовавших соответствующую продукцию)

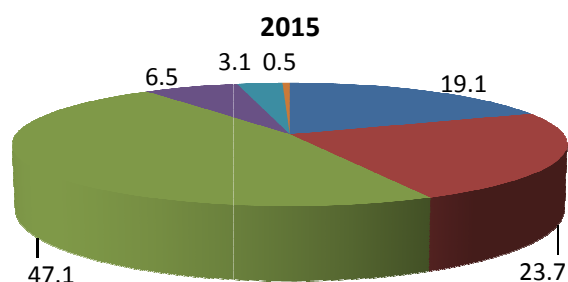
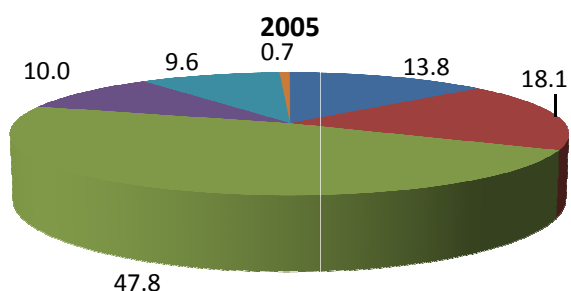
Картофель



Овощи



Плоды



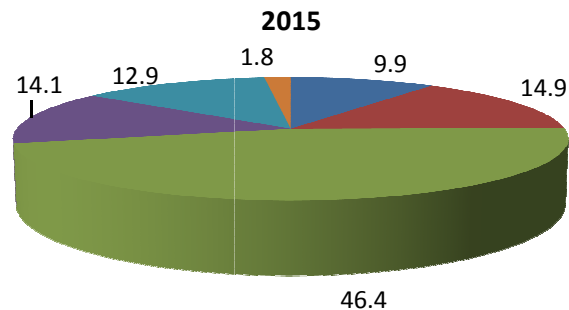
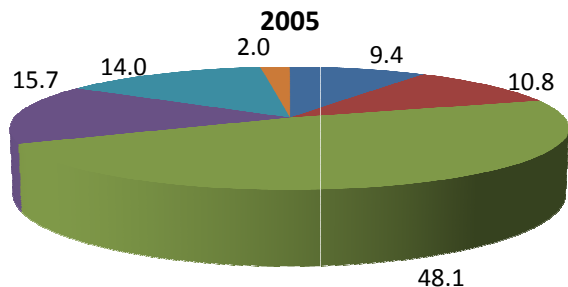
Доля реализованной соответствующей продукции в процентах от общего объема производства

■ до 11 ■ 11-25 ■ 26-50 ■ 51-75 ■ 76-90 ■ свыше 90

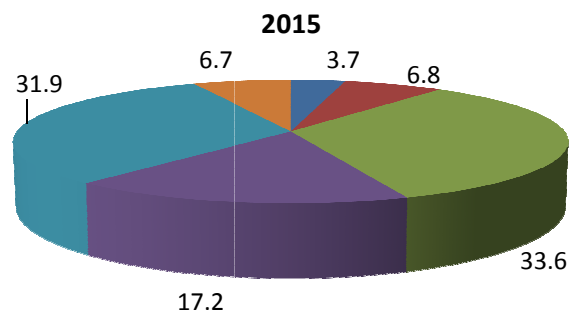
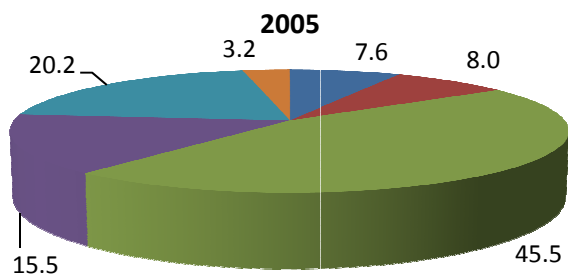
**РАСПРЕДЕЛЕНИЕ ЛИЧНЫХ ПОДСОБНЫХ И ДРУГИХ ИНДИВИДУАЛЬНЫХ ХОЗЯЙСТВ ГРАЖДАН
ПО ДОЛЕ РЕАЛИЗОВАННОЙ ПРОДУКЦИИ**

(в процентах от числа личных подсобных и других индивидуальных хозяйств граждан, реализовавших соответствующую продукцию)

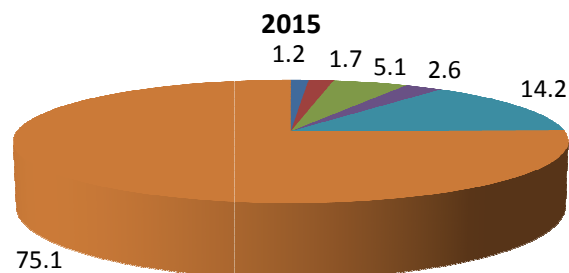
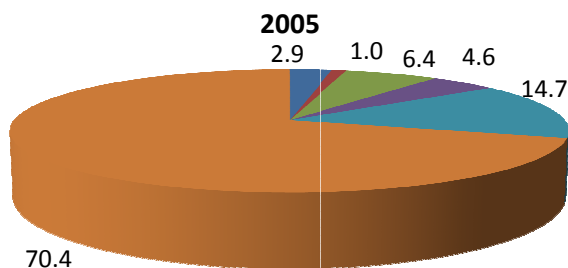
Скот и птица



Молоко



Шерсть

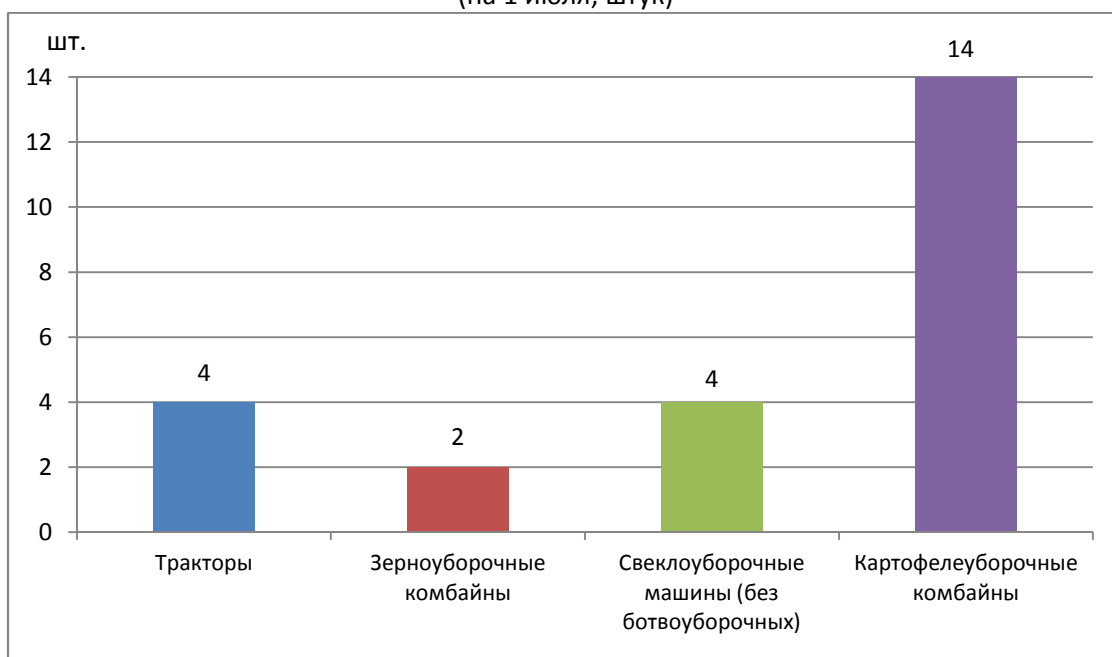


Доля реализованной соответствующей продукции в процентах от общего объема производства

■ до 11 ■ 11-25 ■ 26-50 ■ 51-75 ■ 76-90 ■ свыше 90

32. ОБЕСПЕЧЕННОСТЬ СЕЛЬСКОХОЗЯЙСТВЕННЫХ ОРГАНИЗАЦИЙ СЕЛЬСКОХОЗЯЙСТВЕННОЙ ТЕХНИКОЙ В 2016 ГОДУ

(на 1 июля; штук)

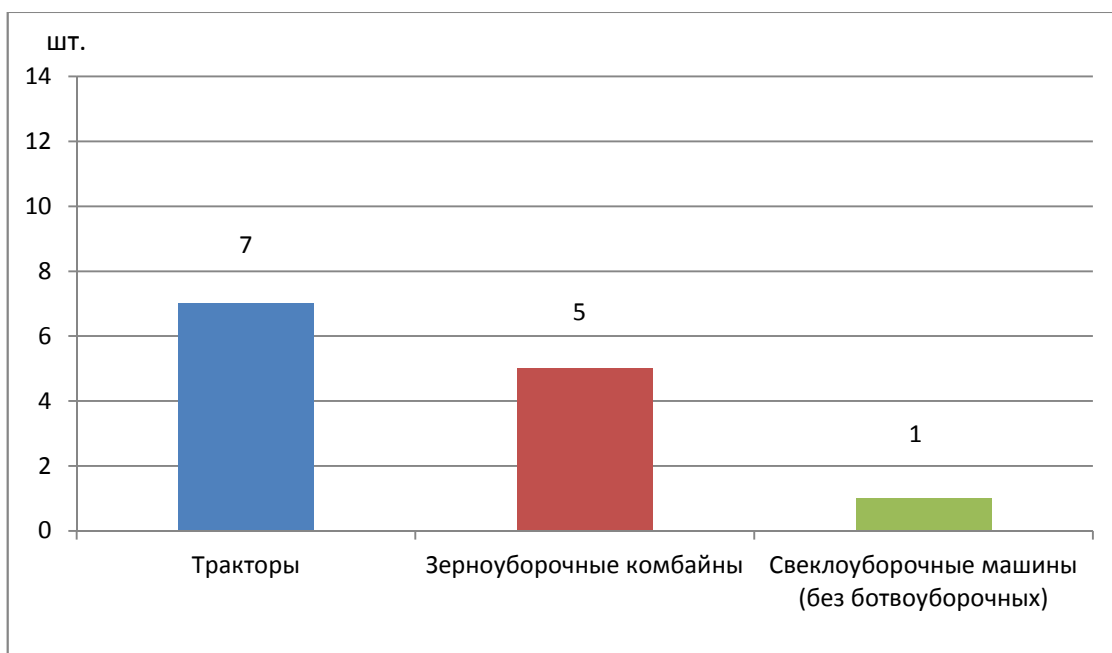


¹⁾ На 1000 га пашни.

²⁾ На 1000 га посевов соответствующих культур.

33. ОБЕСПЕЧЕННОСТЬ КРЕСТЬЯНСКИХ (ФЕРМЕРСКИХ) ХОЗЯЙСТВ И ИНДИВИДУАЛЬНЫХ ПРЕДПРИНИМАТЕЛЕЙ СЕЛЬСКОХОЗЯЙСТВЕННОЙ ТЕХНИКОЙ В 2016 ГОДУ

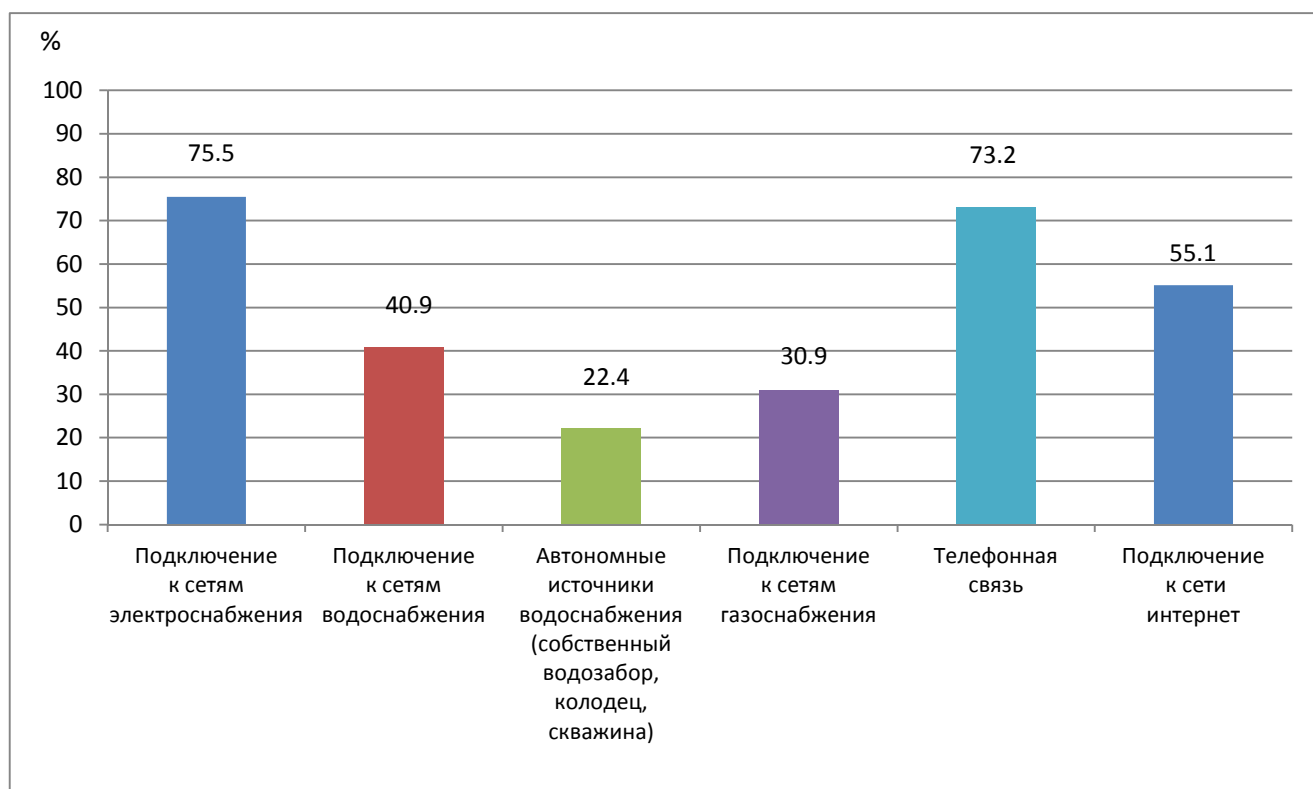
(на 1 июля; штук)



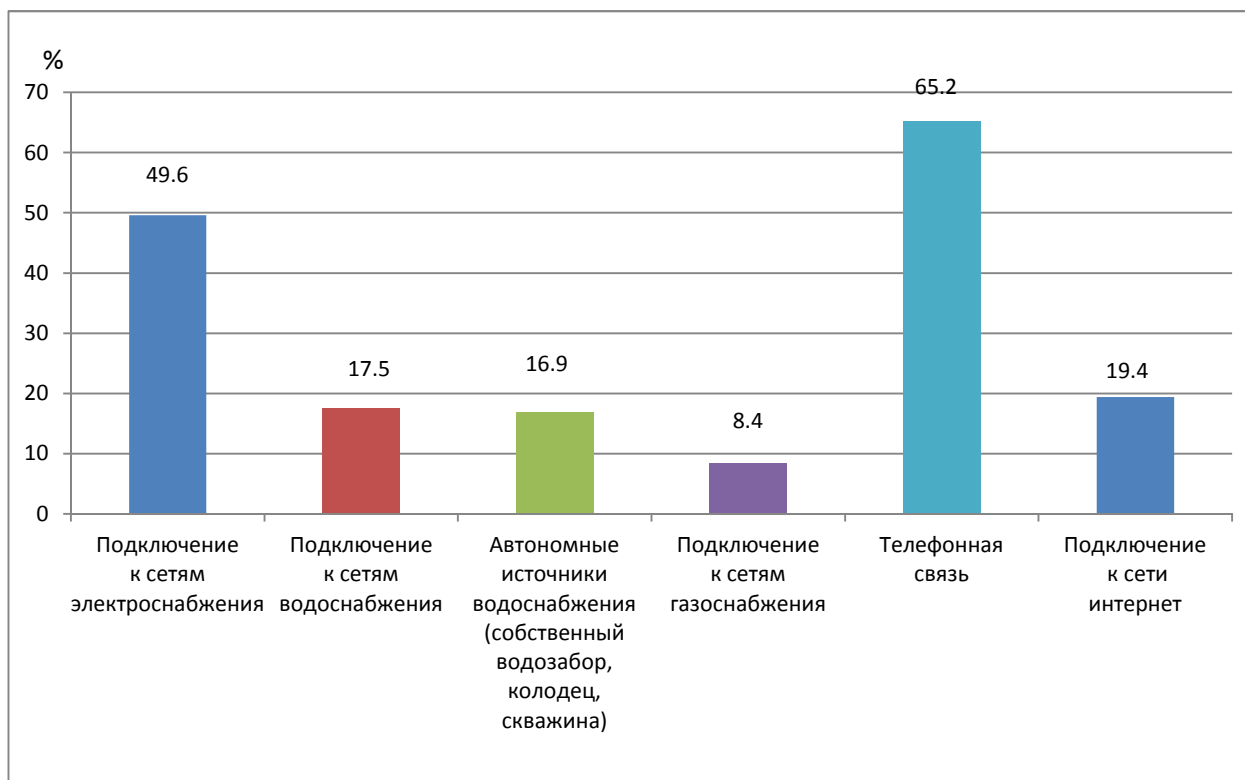
¹⁾ На 1000 га пашни.

²⁾ На 1000 га посевов соответствующих культур.

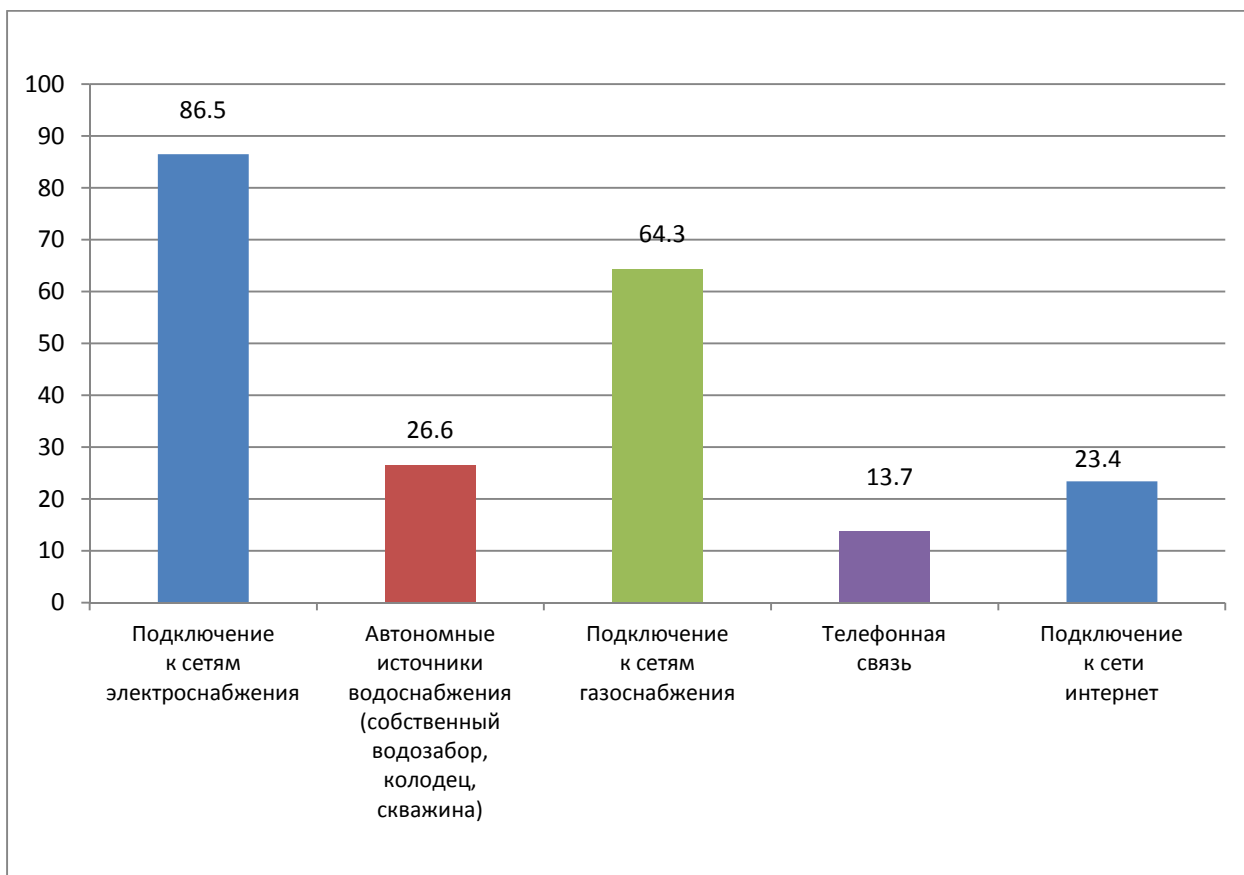
**34. ОБЕСПЕЧЕННОСТЬ СЕЛЬСКОХОЗЯЙСТВЕННЫХ ОРГАНИЗАЦИЙ
ОБЪЕКТАМИ ИНФРАСТРУКТУРЫ В 2016 ГОДУ**
(на 1 июля; в процентах от общего числа организаций)



**35. ОБЕСПЕЧЕННОСТЬ КРЕСТЬЯНСКИХ (ФЕРМЕРСКИХ) ХОЗЯЙСТВ И ИНДИВИДУАЛЬНЫХ
ПРЕДПРИНИМАТЕЛЕЙ ОБЪЕКТАМИ ИНФРАСТРУКТУРЫ В 2016 ГОДУ**
(на 1 июля; в процентах от общего числа хозяйств)



**36. ОБЕСПЕЧЕННОСТЬ ЛИЧНЫХ ПОДСОБНЫХ И ДРУГИХ ИНДИВИДУАЛЬНЫХ ХОЗЯЙСТВ ГРАЖДАН
ОБЪЕКТАМИ ИНФРАСТРУКТУРЫ В 2016 ГОДУ**
(на 1 июля; в процентах от общего числа хозяйств)



**ФЕДЕРАЛЬНАЯ СЛУЖБА ГОСУДАРСТВЕННОЙ СТАТИСТИКИ
ПО РОСТОВСКОЙ ОБЛАСТИ**

**ПРЕДВАРИТЕЛЬНЫЕ ИТОГИ ВСЕРОССИЙСКОЙ СЕЛЬСКОХОЗЯЙСТВЕННОЙ ПЕРЕПИСИ
2016 ГОДА ПО РОСТОВСКОЙ ОБЛАСТИ (В 2 ТОМАХ)**

**Том 1. ПРЕДВАРИТЕЛЬНЫЕ ИТОГИ ВСЕРОССИЙСКОЙ СЕЛЬСКОХОЗЯЙСТВЕННОЙ
ПЕРЕПИСИ 2016 ГОДА ПО РОСТОВСКОЙ ОБЛАСТИ**

Ответственные за выпуск:

О.В. Васильева
С.В. Расташанская
М.В. Саруханова
Е.В. Саломатина

тел.:(863) 232-36-73
(863) 232-88-36

Подписано в печать 22.11.2017г.

Формат 60x84/8

Объем 36,75 п.л.

Тираж 7 экз.

Заказ № 423

Отпечатано в Ростовстате
344018, Ростов-на-Дону, Мечникова, 77-Е