

**ФЕДЕРАЛЬНАЯ СЛУЖБА ГОСУДАРСТВЕННОЙ СТАТИСТИКИ
ПО РОСТОВСКОЙ ОБЛАСТИ**

**ИТОГИ ВСЕРОССИЙСКОЙ
СЕЛЬСКОХОЗЯЙСТВЕННОЙ ПЕРЕПИСИ
2016 ГОДА**

(в 8 томах)

Том 4

**ПОСЕВНЫЕ ПЛОЩАДИ СЕЛЬСКОХОЗЯЙСТВЕННЫХ КУЛЬТУР
И ПЛОЩАДИ МНОГОЛЕТНИХ НАСАЖДЕНИЙ И ЯГОДНЫХ
КУЛЬТУР**

**КНИГА 1 ПЛОЩАДИ СЕЛЬСКОХОЗЯЙСТВЕННЫХ КУЛЬТУР И
МНОГОЛЕТНИХ НАСАЖДЕНИЙ**

РОСТОВСКАЯ ОБЛАСТЬ

**Ростов-на-Дону
2018**

Общее методологическое руководство осуществляет Руководитель Территориального органа Федеральной службы государственной статистики по Ростовской области М.А.Самойлова.

Итоги Всероссийской сельскохозяйственной переписи 2016 года:

В 8т./Федеральная служба государственной статистики по Ростовской области (Ростовстат), 2018.

Т. 4: Посевные площади сельскохозяйственных культур и площади многолетних насаждений и ягодных культур: кн. 1.: Площади сельскохозяйственных культур и многолетних насаждений. - 557 с.: диагр.

В томе 4 представлены итоги Всероссийской сельскохозяйственной переписи 2016 года о посевных площадях сельскохозяйственных культур и площадях многолетних насаждений и ягодных культур и площади в двух книгах в целом по Ростовской области и в разрезе городских округов и муниципальных районов.

В книге 1 сборника приведены данные о размерах площадей сельскохозяйственных культур и многолетних насаждений по видам и категориям хозяйств, использовании площади теплиц и парников; размещены диаграммы в целом по Ростовской области и в разрезе городских округов и муниципальных районов.

В книге 2 сборника представлены сведения о структуре посевных площадей сельскохозяйственных культур по видам и категориям хозяйств, приведены группировки объектов переписи по размеру посевных площадей основных сельскохозяйственных культур.

Данные представлены в абсолютных и относительных показателях.

© Ростовстат, 2018



СОДЕРЖАНИЕ

Предисловие	1
ПОСЕВНЫЕ ПЛОЩАДИ В ХОЗЯЙСТВАХ ВСЕХ КАТЕГОРИЙ	
1 Общая посевная площадь сельскохозяйственных культур под урожай 2016 г. в хозяйствах всех категорий	14
2 Посевная площадь зерновых и зернобобовых культур под урожай 2016 г. в хозяйствах всех категорий	18
3 Посевная площадь пшеницы под урожай 2016 г. в хозяйствах всех категорий	22
4 Посевная площадь ржи, гречихи, риса под урожай 2016 г. в хозяйствах всех категорий	26
5 Посевная площадь ячменя под урожай 2016 г. в хозяйствах всех категорий	30
6 Посевная площадь овса под урожай 2016 г. в хозяйствах всех категорий	34
7 Посевная площадь кукурузы на зерно под урожай 2016 г. в хозяйствах всех категорий	38
8 Посевная площадь проса под урожай 2016 г. в хозяйствах всех категорий	42
9 Посевная площадь сорго на зерно под урожай 2016 г. в хозяйствах всех категорий	46
10 Посевная площадь тритикале под урожай 2016 г. в хозяйствах всех категорий	50
11 Посевная площадь зернобобовых культур под урожай 2016 г. в хозяйствах всех категорий	54
12 Посевная площадь технических культур под урожай 2016 г. в хозяйствах всех категорий	58
13 Посевная площадь сахарной свеклы под урожай 2016 г. в хозяйствах всех категорий	62
14 Посевная площадь подсолнечника на зерно под урожай 2016 г. в хозяйствах всех категорий	66
15 Посевная площадь льна-кудряша (масличного) под урожай 2016 г. в хозяйствах всех категорий	70
16 Посевная площадь сои, рапса и горчицы под урожай 2016 г. в хозяйствах всех категорий	74
17 Посевная площадь рыжика под урожай 2016 г. в хозяйствах всех категорий	78
18 Посевная площадь сафлора под урожай 2016 г. в хозяйствах всех категорий	82
19 Посевная площадь эфирно-масличных культур под урожай 2016 г. в хозяйствах всех категорий	86
20 Посевная площадь картофеля под урожай 2016 г. в хозяйствах всех категорий	90
21 Посевная площадь овощных и бахчевых культур под урожай 2016 г. в хозяйствах всех категорий	94
22 Посевная площадь овощей открытого грунта под урожай 2016 г. в хозяйствах всех категорий	98



23	Посевная площадь капусты всех видов, кроме цветной и брокколи (открытого грунта), под урожай 2016 г. в хозяйствах всех категорий	102
24	Посевная площадь огурцов (открытого грунта) под урожай 2016 г. в хозяйствах всех категорий	106
25	Посевная площадь помидоров (открытого грунта) под урожай 2016 г. в хозяйствах всех категорий	110
26	Посевная площадь свеклы столовой (открытого грунта) под урожай 2016 г. в хозяйствах всех категорий	114
27	Посевная площадь моркови столовой (открытого грунта) под урожай 2016 г. в хозяйствах всех категорий	118
28	Посевная площадь лука репчатого (открытого грунта) под урожай 2016 г. в хозяйствах всех категорий	122
29	Посевная площадь чеснока (открытого грунта) под урожай 2016 г. в хозяйствах всех категорий	126
30	Посевная площадь зеленого горошка (открытого грунта) под урожай 2016 г. в хозяйствах всех категорий	128
31	Посевная площадь продовольственных бахчевых культур под урожай 2016 г. в хозяйствах всех категорий	130
32	Посевная площадь арбузов столовых под урожай 2016 г. в хозяйствах всех категорий	134
33	Посевная площадь дынь столовых под урожай 2016 г. в хозяйствах всех категорий	138
34	Посевная площадь кормовых культур под урожай 2016 г. в хозяйствах всех категорий	142
35	Посевная площадь трав однолетних под урожай 2016 г. в хозяйствах всех категорий	146
36	Посевная площадь трав многолетних под урожай 2016 г. в хозяйствах всех категорий	150
37	Посевная площадь кормовых культур на силос (без кукурузы) под урожай 2016 г. в хозяйствах всех категорий	154
38	Посевная площадь кукурузы на корм под урожай 2016 г. в хозяйствах всех категорий	158
39	Посевная площадь корнеплодных кормовых культур, включая свеклу сахарную на корм скоту, под урожай 2016 г. в хозяйствах всех категорий	162
40	Посевная площадь бахчевых кормовых культур под урожай 2016 г. в хозяйствах всех категорий	166
	ПОСЕВНЫЕ ПЛОЩАДИ В ХОЗЯЙСТВАХ НАСЕЛЕНИЯ	
41	Общая посевная площадь сельскохозяйственных культур под урожай 2016 г. в хозяйствах населения	172



42	Посевная площадь зерновых и зернобобовых культур под урожай 2016 г. в хозяйствах населения	176
43	Посевная площадь зернобобовых культур под урожай 2016 г. в хозяйствах населения	180
44	Посевная площадь зерновых культур под урожай 2016 г. в хозяйствах населения	184
45	Посевная площадь зернобобовых культур по видам под урожай 2016 г. в хозяйствах населения	188
46	Посевная площадь технических культур под урожай 2016 г. в хозяйствах населения	190
47	Посевная площадь подсолнечника на зерно под урожай 2016 г. в хозяйствах населения	194
48	Посевная площадь картофеля под урожай 2016 г. в хозяйствах населения	198
49	Посевная площадь овощных и бахчевых культур под урожай 2016 г. в хозяйствах населения	202
50	Посевная площадь овощей открытого грунта под урожай 2016 г. в хозяйствах населения	206
51	Посевная площадь капусты всех видов, кроме цветной и брокколи (открытого грунта) под урожай 2016 г. в хозяйствах населения	210
52	Посевная площадь капусты цветной и брокколи (открытого грунта) под урожай 2016 г. в хозяйствах населения	214
53	Посевная площадь огурцов (открытого грунта) под урожай 2016 г. в хозяйствах населения	218
54	Посевная площадь помидоров (открытого грунта) под урожай 2016 г. в хозяйствах населения	222
55	Посевная площадь свеклы столовой (открытого грунта) под урожай 2016 г. в хозяйствах населения	226
56	Посевная площадь моркови столовой (открытого грунта) под урожай 2016 г. в хозяйствах населения	230
57	Посевная площадь лука репчатого (открытого грунта) под урожай 2016 г. в хозяйствах населения	234
58	Посевная площадь чеснока (открытого грунта) под урожай 2016 г. в хозяйствах населения	238
59	Посевная площадь зеленого горошка (открытого грунта) под урожай 2016 г. в хозяйствах населения	242
60	Посевная площадь фасоли овощной (открытого грунта) под урожай 2016 г. в хозяйствах населения	246
61	Посевная площадь кукурузы сахарной (открытого грунта) под урожай 2016 г. в хозяйствах населения	250



62	Посевная площадь кабачков, патиссонов (открытого грунта) под урожай 2016 г. в хозяйствах населения	254
63	Посевная площадь тыквы столовой (открытого грунта) под урожай 2016 г. в хозяйствах населения	258
64	Посевная площадь перца сладкого (открытого грунта) под урожай 2016 г. в хозяйствах населения	262
65	Посевная площадь баклажанов (открытого грунта) под урожай 2016 г. в хозяйствах населения	266
66	Посевная площадь салатных культур (открытого грунта) под урожай 2016 г. в хозяйствах населения	270
67	Посевная площадь зеленных культур (открытого грунта) под урожай 2016 г. в хозяйствах населения	274
68	Посевная площадь прочих овощей (открытого грунта) под урожай 2016 г. в хозяйствах населения	278
69	Посевная площадь лука-севка (открытого грунта) под урожай 2016 г. в хозяйствах населения	282
70	Посевная площадь продовольственных бахчевых культур под урожай 2016 г. в хозяйствах населения	286
71	Посевная площадь арбузов столовых под урожай 2016 г. в хозяйствах населения	290
72	Посевная площадь дынь под урожай 2016 г. в хозяйствах населения	294
73	Посевная площадь кормовых культур под урожай 2016 года в хозяйствах населения	298
74	Посевная площадь кормовых культур по видам под урожай 2016 года в хозяйствах населения	302
75	Посевная площадь овощей закрытого грунта под урожай 2016 г. в хозяйствах населения	306
76	Посевная площадь огурцов (закрытого грунта) под урожай 2016 г. в хозяйствах населения	310
77	Посевная площадь помидоров (закрытого грунта) под урожай 2016 г. в хозяйствах населения	314
78	Посевная площадь перца сладкого (закрытого грунта) под урожай 2016 г. в хозяйствах населения	318
79	Посевная площадь баклажанов (закрытого грунта) под урожай 2016 г. в хозяйствах населения	322
80	Посевная площадь зеленных культур (закрытого грунта) под урожай 2016 г. в хозяйствах населения	326

ПОСЕВНЫЕ ПЛОЩАДИ В ХОЗЯЙСТВАХ ГРАЖДАН В СЕЛЬСКИХ ПОСЕЛЕНИЯХ



81	Общая посевная площадь сельскохозяйственных культур под урожай 2016 г. в личных подсобных и других индивидуальных хозяйствах граждан сельских поселений	330
82	Посевная площадь картофеля под урожай 2016 г. в личных подсобных и других индивидуальных хозяйствах граждан сельских поселений	332
83	Посевная площадь овощных и бахчевых культур под урожай 2016 г. в личных подсобных и других индивидуальных хозяйствах граждан сельских поселений	334
ПОСЕВНЫЕ ПЛОЩАДИ В ХОЗЯЙСТВАХ ГРАЖДАН В ГОРОДСКИХ ОКРУГАХ И ГОРОДСКИХ ПОСЕЛЕНИЯХ		
84	Общая посевная площадь сельскохозяйственных культур под урожай 2016 г. в личных подсобных и других индивидуальных хозяйствах граждан городских округов и городских поселений	336
85	Посевная площадь картофеля под урожай 2016 г. в личных подсобных и других индивидуальных хозяйствах граждан городских округов и городских поселений	338
86	Посевная площадь овощных и бахчевых культур под урожай 2016 г. в личных подсобных и других индивидуальных хозяйствах граждан городских округов и городских поселений	340
ПОСЕВНЫЕ ПЛОЩАДИ, ЗАСЕЯННЫЕ ЭЛИТНЫМИ СЕМЕНАМИ		
87	Посевная площадь зерновых и зернобобовых культур, засеянная элитными семенами под урожай 2016 г. в сельскохозяйственных организациях, крестьянских (фермерских) хозяйствах и у индивидуальных предпринимателей	344
88	Посевная площадь пшеницы, засеянная элитными семенами под урожай 2016 г. в сельскохозяйственных организациях, крестьянских (фермерских) хозяйствах и у индивидуальных предпринимателей	348
89	Посевная площадь ячменя, засеянная элитными семенами под урожай 2016 г. в сельскохозяйственных организациях, крестьянских (фермерских) хозяйствах и у индивидуальных предпринимателей	352
90	Посевная площадь овса, засеянная элитными семенами под урожай 2016 г. в сельскохозяйственных организациях, крестьянских (фермерских) хозяйствах и у индивидуальных предпринимателей	356
91	Посевная площадь кукурузы на зерно, засеянная элитными семенами под урожай 2016 г. в сельскохозяйственных организациях, крестьянских (фермерских) хозяйствах и у индивидуальных предпринимателей	358
92	Посевная площадь проса, засеянная элитными семенами под урожай 2016 г. в сельскохозяйственных организациях, крестьянских (фермерских) хозяйствах и у индивидуальных предпринимателей	362



93	Посевная площадь риса, засеянная элитными семенами под урожай 2016 г. в сельскохозяйственных организациях, крестьянских (фермерских) хозяйствах и у индивидуальных предпринимателей	364
94	Посевная площадь сорго на зерно, засеянная элитными семенами под урожай 2016 г. в сельскохозяйственных организациях, крестьянских (фермерских) хозяйствах и у индивидуальных предпринимателей	366
95	Посевная площадь тритикале, засеянная элитными семенами под урожай 2016 г. в сельскохозяйственных организациях, крестьянских (фермерских) хозяйствах и у индивидуальных предпринимателей	368
96	Посевная площадь зернобобовых культур, засеянная элитными семенами под урожай 2016 г. в сельскохозяйственных организациях, крестьянских (фермерских) хозяйствах и у индивидуальных предпринимателей	370
97	Посевная площадь технических культур, засеянная элитными семенами под урожай 2016 г. в сельскохозяйственных организациях, крестьянских (фермерских) хозяйствах и у индивидуальных предпринимателей	374
98	Посевная площадь подсолнечника на зерно, засеянная элитными семенами под урожай 2016 г. в сельскохозяйственных организациях, крестьянских (фермерских) хозяйствах и у индивидуальных предпринимателей	378
99	Посевная площадь картофеля, засеянная элитными семенами под урожай 2016 г. в сельскохозяйственных организациях, крестьянских (фермерских) хозяйствах и у индивидуальных предпринимателей	382
100	Посевная площадь овощей открытого грунта, засеянная элитными семенами под урожай 2016 г. в сельскохозяйственных организациях, крестьянских (фермерских) хозяйствах и у индивидуальных предпринимателей .	384
101	Посевная площадь продовольственных бахчевых культур, засеянная элитными семенами под урожай 2016 г. в сельскохозяйственных организациях, крестьянских (фермерских) хозяйствах и у индивидуальных предпринимателей	386
102	Посевная площадь кормовых культур, засеянная элитными семенами под урожай 2016 г. в сельскохозяйственных организациях, крестьянских (фермерских) хозяйствах и у индивидуальных предпринимателей	388
ИСПОЛЬЗОВАНИЕ ПЛОЩАДИ ТЕПЛИЦ И ПАРНИКОВ		
103	Общая используемая в 2016 году площадь зимних, весенних теплиц и парников в сельскохозяйственных организациях, крестьянских (фермерских) хозяйствах и у индивидуальных предпринимателей	392
104	Использование площади теплиц и парников под первый оборот с начала 2016 г. в сельскохозяйственных организациях, крестьянских (фермерских) хозяйствах и у индивидуальных предпринимателей	396



105	Использование площади теплиц и парников под второй и последующие обороты (включая планируемые до конца года) с начала 2016 г. в сельскохозяйственных организациях, крестьянских (фермерских) хозяйствах и у индивидуальных предпринимателей	400
106	Структура площади теплиц и парников, используемой под первый оборот с начала 2016 г., по видам культур в сельскохозяйственных организациях	404
107	Структура площади теплиц и парников, используемой под первый оборот с начала 2016 г., по видам культур в крестьянских (фермерских) хозяйствах и у индивидуальных предпринимателей.	408
МЕРОПРИЯТИЯ ПО ПОВЫШЕНИЮ ПЛОДОРОДИЯ ПОЧВ И ЗАЩИТЕ РАСТЕНИЙ		
108	Внесение минеральных удобрений под урожай 2016 г. в сельскохозяйственных организациях	414
109	Удельный вес, удобренной площади минеральными удобрениями под урожай 2016 г. в сельскохозяйственных организациях, крестьянских (фермерских) хозяйствах и у индивидуальных предпринимателей	418
110	Внесение органических удобрений под урожай 2016 г. в сельскохозяйственных организациях, крестьянских (фермерских) хозяйствах и у индивидуальных предпринимателей	422
111	Удельный вес, удобренной площади органическими удобрениями под урожай 2016 г. в сельскохозяйственных организациях, крестьянских (фермерских) хозяйствах и у индивидуальных предпринимателей	426
112	Площадь, обработанная пестицидами под урожай 2016 года в сельскохозяйственных организациях, крестьянских (фермерских) хозяйствах и у индивидуальных предпринимателей и проведение работ по химической мелиорации земель в сельскохозяйственных организациях	430
ПЛОЩАДИ МНОГОЛЕТНИХ НАСАЖДЕНИЙ В ХОЗЯЙСТВАХ ВСЕХ КАТЕГОРИЙ		
113	Площади многолетних плодовых насаждений и ягодных культур в хозяйствах всех категорий	436
114	Площади многолетних семечковых плодовых насаждений по видам в хозяйствах всех категорий, в сельскохозяйственных организациях, крестьянских (фермерских) хозяйствах и у индивидуальных предпринимателей	444
115	Площади многолетних косточковых плодовых насаждений по видам в хозяйствах всех категорий, в сельскохозяйственных организациях, крестьянских (фермерских) хозяйствах и у индивидуальных предпринимателей	450



116	Площади многолетних орехоплодных насаждений по видам в хозяйствах всех категорий, в сельскохозяйственных организациях, крестьянских (фермерских) хозяйствах и у индивидуальных предпринимателей	456
117	Площади ягодных культур по видам в хозяйствах всех категорий	462
118	Структура площадей многолетних плодовых насаждений и ягодных культур по видам в хозяйствах всех категорий	470
119	Площади виноградников в хозяйствах всех категорий	478
120	Площади виноградников в плодоносящем возрасте в хозяйствах всех категорий	482
121	Структура площадей виноградников по сортам в сельскохозяйственных организациях	484
122	Структура площадей виноградников по сортам в крестьянских (фермерских) хозяйствах и у индивидуальных предпринимателей	486
ПЛОЩАДИ МНОГОЛЕТНИХ НАСАЖДЕНИЙ В ХОЗЯЙСТВАХ НАСЕЛЕНИЯ		
123	Площади многолетних плодовых насаждений и ягодных культур в хозяйствах населения	490
124	Площади многолетних семечковых плодовых насаждений по видам в хозяйствах населения	494
125	Площади многолетних косточковых плодовых насаждений по видам в хозяйствах населения	496
126	Площади многолетних орехоплодных насаждений по видам в хозяйствах населения	500
127	Площади многолетних субтропических насаждений по видам в хозяйствах населения	502
128	Площади ягодных культур по видам в хозяйствах населения	504
129	Структура площадей многолетних плодовых насаждений и ягодных культур по видам в хозяйствах населения	508
130	Площади виноградников в хозяйствах населения	516
СТРУКТУРА ПЛОЩАДЕЙ МНОГОЛЕТНИХ НАСАЖДЕНИЙ ПО КАТЕГОРИЯМ ХОЗЯЙСТВ		
131	Структура площадей многолетних плодовых насаждений и ягодных культур по категориям хозяйств	522
132	Структура площадей многолетних семечковых плодовых насаждений по категориям хозяйств	526
133	Структура площадей многолетних косточковых плодовых насаждений по категориям хозяйств	530
134	Структура площадей многолетних орехоплодных насаждений по категориям хозяйств	534



135	Структура площадей ягодных культур по категориям хозяйств	538
136	Структура площадей виноградников по категориям хозяйств	542
	МЕТОДОЛОГИЧЕСКИЕ ПОЯСНЕНИЯ	546
	ДИАГРАММЫ	550



ПРЕДИСЛОВИЕ

В книге 1 тома 4 представлены итоги Всероссийской сельскохозяйственной переписи 2016 года о площадях сельскохозяйственных культур и многолетних насаждений по Ростовской области в целом по Ростовской области и в разрезе муниципальных районов и городских округов.

В сборнике содержатся данные о размерах посевных площадей по широкому перечню сельскохозяйственных культур в сельскохозяйственных организациях, крестьянских (фермерских) хозяйствах и у индивидуальных предпринимателей, личных подсобных и других индивидуальных хозяйств, граждан, садоводческих и дачных некоммерческих объединениях граждан.

В отдельном разделе приведены данные о размерах посевных площадей основных видов сельскохозяйственных культур, засеянных элитными семенами, и их удельном весе в общей площади соответствующих культур в сельскохозяйственных организациях, крестьянских (фермерских) хозяйствах и у индивидуальных предпринимателей.

Представлены сведения об использовании площади зимних, весенних теплиц и парников под посевы овощей закрытого грунта по видам; о проведении мероприятий по повышению плодородия почв и защите растений в сельскохозяйственных организациях, крестьянских (фермерских) хозяйствах и у индивидуальных предпринимателей.

В отдельном разделе помещены данные о размерах площадей многолетних плодовых насаждений и ягодных культур и их структуре по видам и категориям хозяйств.

В издании опубликованы методологические пояснения к показателям; представлены диаграммы по основным показателям, характеризующим объекты переписи и трудовые ресурсы в целом по Ростовской области.

Электронная версия итогов Всероссийской сельскохозяйственной переписи 2016 года по Ростовской области размещена на официальном Интернет-портале Ростовстата (rostov.gks.ru).

список сокращений

тыс.	- тысяч
г.	- год

В сборнике приняты условные обозначения:

- - явление отсутствует
- 0,0 - значение показателя меньше 0,1

... - данные не публикуются в целях обеспечения конфиденциальности первичных статистических данных, полученных от респондентов, в соответствии с Федеральным законом от 29 ноября 2007 г. № 282-ФЗ «Об официальном статистическом учете и системе государственной статистики в Российской Федерации» (п. 5, ст. 4; ч. 1, ст. 9).

В отдельных случаях незначительные расхождения между итогом и суммой данных объясняются их округлением.





ПОСЕВНЫЕ ПЛОЩАДИ В ХОЗЯЙСТВАХ ВСЕХ КАТЕГОРИЙ

ПОСЕВНЫЕ ПЛОЩАДИ СЕЛЬСКОХОЗЯЙСТВЕННЫХ КУЛЬТУР И

1. ОБЩАЯ ПОСЕВНАЯ ПЛОЩАДЬ СЕЛЬСКОХОЗЯЙСТВЕННЫХ КУЛЬТУР

(гектаров)

	Хозяйства всех категорий	сельско-хозяйственные организации	в том числе	
			сельско-хозяйственные организации, не относящиеся к субъектам малого предпринимательства	малые предприятия
Всего по области	4491109.5	2967572.5	1551092.7	1335537.5
в том числе по муниципальным районам:	4477559.8	2959983.9	1551091.7	1331546.0
Азовский	151191.1	95502.5	46627.4	45674.2
Аксайский	37160.6	25019.0	180.0	22717.0
Багаевский	42630.3	23060.9	...	20152.4
Белокалитвинский	114858.3	96443.4	66916.2	28216.6
Боковский	76336.5	44606.5	...	43171.5
Верхнедонской	81481.8	64955.9	...	55358.6
Веселовский	74637.7	54924.2	53348.0	1576.2
Волгодонской	52254.6	27983.5	9492.5	15004.0
Дубовский	106930.3	62162.2	...	34830.8
Егорлыкский	115072.0	19108.6	...	16519.6
Заветинский	70785.0	25303.0	...	15929.0
Зерноградский	189346.4	147404.8	93542.0	38047.9
Зимовниковский	177820.4	129836.9	76094.0	52223.2
Кагальницкий	97029.9	84709.2	58432.2	26277.0
Каменский	98804.6	65783.1	11764.7	48450.6
Кашарский	148363.8	114245.0	62926.0	51143.0
Константиновский	95589.1	41270.4	...	26391.4
Красносулинский	92919.4	67326.6	...	52931.0
Куйбышевский	52816.8	38482.9	-	37865.5
Мартыновский	93847.0	54173.4	14521.6	39398.2
Матвеево-Курганский	112032.1	76911.4	34601.5	40271.9
Миллеровский	152233.4	113962.0	76578.0	37281.0
Милютинский	110916.4	82804.8	63307.1	19141.2
Морозовский	144817.3	110767.9	85503.9	25216.0
Мясниковский	57747.4	51633.8	44819.6	6775.3
Неклиновский	133305.1	89821.5	64407.1	24912.4
Обливский	73256.6	62503.3	14498.4	41739.9
Октябрьский	100346.1	61454.0	26547.0	30164.0
Орловский	142239.9	60158.9	16679.8	38407.1
Песчанокопский	147744.9	93472.7	81888.3	11584.4
Пролетарский	114068.6	89397.4	60326.7	23068.2
Ремонтненский	100831.8	41895.3	27542.0	14353.3
Родионово-Несветайский	102075.1	71307.7	...	25272.7
Сальский	209443.7	170458.1	107784.2	61665.5
Семикаракорский	57334.6	25204.8	4865.0	19403.8
Советский	42549.1	15732.2	...	12636.2
Тарасовский	115860.1	55482.3	...	48212.0
Тацинский	115109.1	56582.2	29707.1	26497.1
Усть-Донецкий	43062.0	38678.9	...	33483.9
Целинский	152506.1	92617.2	85773.3	6533.9
Цимлянский	79816.8	65071.5	27701.0	35976.5
Чертковский	121234.3	93122.0	59850.0	32615.0
Шолоховский	79154.0	58642.0	13915.0	44457.0



ПЛОЩАДИ МНОГОЛЕТНИХ НАСАЖДЕНИЙ И ЯГОДНЫХ КУЛЬТУР

ПОД УРОЖАЙ 2016 ГОДА В ХОЗЯЙСТВАХ ВСЕХ КАТЕГОРИЙ

В ТОМ ЧИСЛЕ				
подсобные сельско- хозяйственные предприятия несельско- хозяйственных организаций	крестьянские (фермерские) хозяйства и индивидуальные предприниматели	В ТОМ ЧИСЛЕ		хозяйства населения
		крестьянские (фермерские) хозяйства	индивидуальные предприниматели	
80942.3	1439613.4	1338643.7	100969.7	83923.6
77346.2	1437367.2	1336639.4	100727.8	80208.8
3200.9	51556.4	43910.2	7646.2	4132.2
2122.0	9720.7	8339.0	1381.7	2420.9
...	9401.6	4653.1	4748.5	10167.8
...	17602.1	15633.1	1969.0	812.8
...	31359.0	31293.0	...	371.0
2924.3	16041.8	15725.8	316.0	484.1
-	13829.5	11093.4	2736.1	5884.0
...	21909.6	18806.5	3103.1	2361.5
2367.4	41315.2	31513.2	9802.0	3452.9
...	90980.1	89258.7	1721.4	4983.3
-	45402.5	44173.5	...	79.5
15814.9	40530.3	39194.4	1335.9	1411.3
1519.7	47493.1	45381.1	2112.0	490.4
-	11942.4	11182.4	760.0	378.3
5567.8	31905.6	28777.4	3128.2	1115.9
...	33559.6	33259.6	...	559.3
3241.0	53505.0	52871.4	633.6	813.7
...	24133.0	22564.5	1568.5	1459.8
...	13892.3	13842.3	...	441.6
...	39128.6	34377.7	4750.9	545.0
...	33016.8	33011.8	...	2103.9
...	36707.7	32762.8	3944.9	1563.7
...	22023.4	18792.6	3230.8	6088.2
...	33868.6	28348.5	5520.1	180.8
...	5110.7	4673.3	437.4	1002.9
...	40128.2	31931.8	8196.4	3355.4
...	8750.5	8677.5	...	2002.8
4743.0	37363.6	35748.5	1615.1	1528.5
5072.0	80465.4	74612.8	5852.6	1615.6
-	51090.9	49827.0	1263.9	3181.3
6002.5	23982.7	22924.5	...	688.5
-	58917.3	58473.1	444.2	19.2
...	28762.9	20491.9	8271.0	2004.5
1008.4	36071.9	34557.6	1514.3	2913.7
936.0	30910.4	28038.4	2872.0	1219.4
-	26719.3	26639.3	...	97.6
2512.3	59308.7	56623.7	2685.0	1069.1
...	57915.6	55539.8	2375.8	611.3
...	3467.1	3375.2	91.9	916.0
...	56948.6	56473.0	475.6	2940.3
...	13931.2	13831.8	99.4	814.1
...	26432.1	25304.2	1127.9	1680.2
...	20265.2	20130.0	135.2	246.8

ПОСЕВНЫЕ ПЛОЩАДИ В ХОЗЯЙСТВАХ ВСЕХ КАТЕГОРИЙ

	Хозяйства всех категорий	сельско-хозяйственные организации	в том числе	
			сельско-хозяйственные организации, не относящиеся к субъектам малого предпринимательства	малые предприятия
в том числе по городским округам:	13549.6	7588.6	...	3991.5
Ростов-на-Дону	259.9	-	-	-
Азов	796.7	...	-	...
Батайск	612.9	...	-	...
Волгодонск	2546.8	1348.0	-	...
Гуково	203.5	-	-	-
Донецк	1521.9	...	-	-
Зверево	1106.6	...	-	...
Каменск	1875.8	...	-	-
Новочеркасск	193.5
Новошахтинск	3481.7	...	-	...
Таганрог	152.3	-	-	-
Шахты	797.9	-	-	-



ПОСЕВНЫЕ ПЛОЩАДИ ПОСЕВНЫЕ ПЛОЩАДИ В ХОЗЯЙСТВАХ ВСЕХ КАТЕГОРИЙ

В ТОМ ЧИСЛЕ				
подсобные сельско- хозяйственные предприятия несельско- хозяйственных организаций	крестьянские (фермерские) хозяйства и индивидуальные предприниматели	В ТОМ ЧИСЛЕ		хозяйства населения
		крестьянские (фермерские) хозяйства	индивидуальные предприниматели	
3596.1	2246.2	2004.3	242.0	3714.8
-	-	-	-	259.9
...	378.0	377.8	...	181.6
-	...	-	...	140.0
...	832.2	824.7	...	366.6
-	-	-	-	203.5
...	373.2	311.6	61.6	193.7
-	-	100.6
...	99.9	90.8	...	424.8
-	11.4	-	11.4	178.5
-	-	-	-	715.7
-	-	151.9
-	-	-	-	797.9



2. ПОСЕВНАЯ ПЛОЩАДЬ ЗЕРНОВЫХ И ЗЕРНОБОБОВЫХ КУЛЬТУР

(гектаров)

	Хозяйства всех категорий	сельско-хозяйственные организации	в том числе	
			сельско-хозяйственные организации, не относящиеся к субъектам малого предпринимательства	малые предприятия
Всего по области	3272039.5	2158545.2	1115119.6	981962.5
в том числе по муниципальным районам:	3265409.8	2153394.1	1115119.6	979308.5
Азовский	104484.0	67738.7	32134.3	33650.5
Аксайский	24351.3	17115.3	140.0	15214.0
Багаевский	35048.6	19669.7	...	17343.7
Белокалитвинский	85808.2	72764.7	49166.4	22585.7
Боковский	42466.9	24774.5	...	24361.5
Верхнедонской	47996.9	39490.3	...	33779.3
Веселовский	56247.3	41527.2	40301.0	1226.2
Волгодонской	42170.2	23634.0	8131.0	12236.0
Дубовский	77112.2	45177.0	...	22875.0
Егорлыкский	77505.8	13548.5	...	11809.5
Заветинский	42121.0	15272.0	...	9922.0
Зерноградский	145462.2	113402.3	73258.0	28469.9
Зимовниковский	158907.3	117118.9	66899.0	48700.2
Кагальницкий	73905.4	64304.6	43562.6	20742.0
Каменский	71439.1	46457.1	9112.7	33026.6
Кашарский	100213.3	76574.0	43202.0	33240.0
Константиновский	75406.7	30779.8	...	18875.8
Красносулинский	66243.3	48410.2	...	39940.0
Куйбышевский	39725.2	29359.2	-	28839.8
Мартыновский	77252.6	42962.0	11954.6	30801.8
Матвеево-Курганский	75986.1	51634.8	23487.5	26769.3
Миллеровский	96591.6	72161.0	47624.0	24507.0
Милютинский	80089.4	62366.4	47584.9	14681.5
Морозовский	111818.5	85788.9	63956.3	21832.6
Мясниковский	36416.5	32348.8	27522.3	4789.4
Неклиновский	95209.7	64686.4	46563.0	17778.4
Обливский	57883.3	50444.7	11551.5	33988.2
Октябрьский	71860.8	44223.0	19261.0	21586.0
Орловский	118952.1	48138.3	12318.9	31886.4
Песчанокопский	99139.7	60886.2	53608.8	7277.4
Пролетарский	92567.4	71068.4	45804.7	20034.2
Ремонтненский	72186.0	30535.4	19654.0	10881.4
Родионово-Несветайский	68353.9	46079.8	...	15127.8
Сальский	164854.0	132767.1	78894.8	53002.9
Семикаракорский	44116.1	18774.6	3696.0	14190.6
Советский	32277.8	13077.2	...	9981.2
Тарасовский	85311.5	38945.2	...	33639.9
Тацинский	92940.8	43410.8	19927.7	23249.1
Усть-Донецкий	27457.7	24670.1	...	21370.1
Целинский	112011.0	68610.4	63820.4	4480.0
Цимлянский	62672.0	50942.6	20898.0	28786.6
Чертковский	71835.6	52009.0	29907.0	21586.0
Шолоховский	51010.6	39745.0	9232.0	30243.0



ПОСЕВНЫЕ ПЛОЩАДИ В ХОЗЯЙСТВАХ ВСЕХ КАТЕГОРИЙ

ПОД УРОЖАЙ 2016 ГОДА В ХОЗЯЙСТВАХ ВСЕХ КАТЕГОРИЙ

в том числе				
подсобные сельско- хозяйственные предприятия несельско- хозяйственных организаций	крестьянские (фермерские) хозяйства и индивидуальные предприниматели	в том числе		хозяйства населения
		крестьянские (фермерские) хозяйства	индивидуальные предприниматели	
61463.1	1083858.5	1005907.5	77951.1	29635.8
58966.0	1082385.0	1004648.0	77737.0	29630.7
1953.9	35878.0	30677.6	5200.4	867.3
1761.3	6917.3	6073.8	843.5	318.7
-	7724.4	3325.9	4398.5	7654.5
...	13031.0	11802.0	1229.0	12.5
...	17692.3	17656.3	...	0.1
2002.0	8506.1	8288.1	...	0.5
-	11120.2	8867.6	2252.6	3600.0
...	17600.4	15165.1	2435.3	935.8
...	31529.2	23421.3	8107.9	406.0
...	61320.1	60089.2	1230.9	2637.2
-	26849.0	26479.0	...	0.0
11674.4	31171.1	30207.0	964.1	888.8
1519.7	41672.3	39661.3	2011.0	116.1
-	9554.7	8974.7	580.0	46.1
4317.8	24938.9	22360.9	2578.0	43.1
...	23572.3	23372.3	...	67.0
2416.0	44273.9	43766.0	507.9	353.0
...	17626.6	16614.1	1012.5	206.5
...	10328.1	10288.1	...	37.9
...	34194.6	30219.5	3975.1	96.1
...	24116.4	24116.4	-	234.9
...	24241.1	21531.8	2709.3	189.5
...	16385.8	14029.0	2356.8	1337.2
-	26016.5	20883.4	5133.1	13.1
...	3864.0	3445.1	418.9	203.7
...	29787.5	23383.4	6404.1	735.8
...	6538.4	6518.4	...	900.2
3376.0	27565.2	26183.1	1382.1	72.6
3933.0	69990.4	65059.4	4931.0	823.4
-	36427.3	35407.2	1020.1	1826.2
5229.5	21242.3	20604.1	...	256.7
-	41650.6	41479.6	171.0	0.0
...	21567.5	15719.1	5848.4	706.6
869.4	30619.2	29431.3	1187.9	1467.7
888.0	25308.0	23450.0	1858.0	33.5
-	19198.9	19148.9	...	1.7
2410.3	46283.1	44269.1	2014.0	83.2
...	49427.6	47339.1	2088.5	102.4
...	2691.0	2636.2	...	96.6
...	41896.1	41519.3	376.8	1504.5
...	11354.8	11290.4	...	374.6
...	19447.6	18698.7	748.9	379.0
...	11265.2	11195.2	...	0.4



ПОСЕВНЫЕ ПЛОЩАДИ В ХОЗЯЙСТВАХ ВСЕХ КАТЕГОРИЙ

	Хозяйства всех категорий	сельско-хозяйственные организации	в том числе	
			сельско-хозяйственные организации, не относящиеся к субъектам малого предпринимательства	малые предприятия
в том числе по городским округам:	6629.8	5151.1	-	2654.0
Ростов-на-Дону	-	-	-	-
Азов	338.8	...	-	...
Батайск	-	...
Волгодонск	1622.0	948.0	-	...
Гуково	0.2	-	-	-
Донецк	493.9	...	-	-
Зверево	-	...
Каменск	1421.9	...	-	-
Новочеркасск	...	-	-	-
Новошахтинск	1818.5	...	-	...
Таганрог	0.4	-	-	-
Шахты	1.9	-	-	-



ПОСЕВНЫЕ ПЛОЩАДИ В ХОЗЯЙСТВАХ ВСЕХ КАТЕГОРИЙ

в том числе				
подсобные сельско- хозяйственные предприятия несельско- хозяйственных организаций	крестьянские (фермерские) хозяйства и индивидуальные предприниматели	в том числе		хозяйства населения
		крестьянские (фермерские) хозяйства	индивидуальные предприниматели	
2497.1	1473.6	1259.5	214.1	5.1
-	-	-	-	-
...	-	-
-	...	-	...	-
...	-	-
-	-	-	-	0.2
...	237.9
-	-	-
...	-	-
-	...	-	...	-
-	-	-	-	2.5
-	-	-	-	0.4
-	-	-	-	1.9

3. ПОСЕВНАЯ ПЛОЩАДЬ ПШЕНИЦЫ

(гектаров)

	Хозяйства всех категорий	сельско-хозяйственные организации	в том числе	
			сельско-хозяйственные организации, не относящиеся к субъектам малого предпринимательства	малые предприятия
Всего по области	2317656.7	1560200.1	830880.9	688206.2
в том числе по муниципальным районам:	2311772.7	1555542.0	830880.9	685775.2
Азовский	79473.4	51918.7	24335.4	25721.1
Аксайский	16708.4	12431.1	...	11613.0
Багаевский	21406.7	10580.0	...	8878.0
Белокалитвинский	55818.2	47326.5	33255.0	13364.0
Боковский	25785.3	17443.5	...	17125.5
Верхнедонской	28595.3	22849.3	...	18809.3
Веселовский	38259.5	30973.2	30390.0	583.2
Волгодонской	26368.4	14942.0	6060.0	7242.0
Дубовский	63472.9	36664.0	...	17584.0
Егорлыкский	49758.1	9337.3	...	8038.3
Заветинский	36303.0	12290.0	...	7716.0
Зерноградский	101084.3	78222.4	49623.0	22100.5
Зимовниковский	134932.2	99754.9	57478.0	41311.2
Кагальницкий	52174.4	44903.7	31532.7	13371.0
Каменский	47833.6	33650.5	6060.7	24125.0
Кашарский	72555.5	58066.0	33281.0	24697.0
Константиновский	53023.0	23670.0	...	14018.0
Красносулинский	42425.9	31270.0	...	25887.0
Куйбышевский	30113.7	23079.3	-	22559.9
Мартыновский	52976.5	29357.7	6789.0	22443.1
Матвеево-Курганский	55435.6	37995.6	18590.5	18356.1
Миллеровский	63996.5	49384.0	33414.0	15940.0
Милютинский	52507.2	43831.8	33975.3	9856.5
Морозовский	74037.7	59475.9	46498.0	12977.9
Мясниковский	30321.4	27039.9	23519.3	3520.6
Неклиновский	70751.7	49265.3	35611.0	13394.3
Обливский	35903.8	31265.8	5913.8	22852.0
Октябрьский	50981.6	33676.0	15525.0	15645.0
Орловский	95997.4	37305.1	9748.5	23742.6
Песчанокопский	66496.4	43110.0	38458.9	4651.1
Пролетарский	66956.7	51551.4	33056.2	16121.2
Ремонтненский	60944.0	26909.4	16740.0	10169.4
Родионово-Несветайский	52281.9	36799.1	...	11299.1
Сальский	124460.6	101027.0	59470.7	40918.9
Семикаракорский	28759.3	13629.6	1964.0	11079.6
Советский	21907.3	8171.0	...	5665.0
Тарасовский	52778.5	24583.8	...	20655.5
Тацинский	57266.2	26324.6	12449.6	13641.0
Усть-Донецкий	20150.5	18425.3	...	16015.3
Целинский	83981.6	53202.3	49541.3	3351.0
Цимлянский	48036.6	40035.0	17524.0	21659.0
Чертковский	44404.7	34776.0	22010.0	12576.0
Шолоховский	24347.0	19028.0	4257.0	14501.0



ПОСЕВНЫЕ ПЛОЩАДИ В ХОЗЯЙСТВАХ ВСЕХ КАТЕГОРИЙ

ПОД УРОЖАЙ 2016 ГОДА В ХОЗЯЙСТВАХ ВСЕХ КАТЕГОРИЙ

в том числе				
подсобные сельско- хозяйственные предприятия несельско- хозяйственных организаций	крестьянские (фермерские) хозяйства и индивидуальные предприниматели	в том числе		хозяйства населения
		крестьянские (фермерские) хозяйства	индивидуальные предприниматели	
41113.0	743817.3	686008.8	57808.6	13639.3
38885.9	742591.4	684946.0	57645.5	13639.3
1862.2	27043.6	23328.7	3714.9	511.1
738.1	4115.2	3388.7	726.5	162.1
-	5764.7	1897.7	3867.0	5062.0
...	8487.8	7746.8	741.0	...
...	8341.8	8309.8
...	5746.0	5606.0	...	-
-	6667.8	5007.6	1660.2	618.5
...	11023.1	9622.3	1400.8	403.3
...	26434.9	18774.0	7660.9	374.0
...	39967.4	39106.0	861.4	453.4
-	24013.0	24013.0	-	-
6498.9	22345.2	21602.5	742.7	516.7
...	35112.3	33146.3	1966.0	...
-	7245.7	6765.7	480.0	...
3464.8	14163.2	11717.2	2446.0	19.9
...	14468.5	14268.5
1829.0	29145.0	28763.1	381.9	208.0
...	10980.6	10375.1	605.5	175.3
...	7029.0	7029.0	-	5.4
...	23524.8	20412.3	3112.5	94.0
...	17399.3	17399.3	-	40.7
...	14561.0	13311.7	1249.3	51.5
-	8675.4	7318.1	1357.3	-
-	14561.8	10922.9	3638.9	-
-	3111.5	2736.6	374.9	170.0
...	21333.5	16737.4	4596.1	152.9
...	3830.4	3830.4	-	807.6
2506.0	17270.6	16311.9	958.7	...
3814.0	58030.4	53564.4	4466.0	661.9
-	23099.5	22384.7	714.8	286.9
2374.0	15272.3	15212.8	...	133.0
-	34034.6	33914.6	...	-
...	15122.7	10706.2	4416.5	360.1
637.4	22392.4	21516.2	876.2	1041.3
586.0	15126.5	14102.5	1024.0	3.2
-	13736.3	13686.3	...	-
2032.3	28153.3	27144.3	1009.0	41.4
...	30941.6	29685.1	1256.5	-
...	1691.0	1647.2	...	34.2
...	30088.6	29802.2	286.4	690.7
...	7752.4	7693.0	...	249.2
...	9467.8	9138.9	328.9	160.9
...	5319.0	5299.0	...	-

ПОСЕВНЫЕ ПЛОЩАДИ В ХОЗЯЙСТВАХ ВСЕХ КАТЕГОРИЙ

	Хозяйства всех категорий	сельско-хозяйственные организации	в том числе	
			сельско-хозяйственные организации, не относящиеся к субъектам малого предпринимательства	малые предприятия
в том числе по городским округам:	5884.0	4658.1	-	2431.0
Ростов-на-Дону	-	-	-	-
Азов	326.0	...	-	...
Батайск	-	...
Волгодонск	1342.0	668.0	-	...
Гуково	-	-	-	-
Донецк	-	-
Зверево	-	...
Каменск	-	-
Новочеркасск	...	-	-	-
Новошахтинск	1603.0	...	-	...
Таганрог	-	-	-	-
Шахты	-	-	-	-



ПОСЕВНЫЕ ПЛОЩАДИ В ХОЗЯЙСТВАХ ВСЕХ КАТЕГОРИЙ

в том числе				
подсобные сельско- хозяйственные предприятия несельско- хозяйственных организаций	крестьянские (фермерские) хозяйства и индивидуальные предприниматели	в том числе		хозяйства населения
		крестьянские (фермерские) хозяйства	индивидуальные предприниматели	
2227.1	1225.9	1062.8
-	-	-	-	-
...	-	-
-	...	-	...	-
...	-	-
-	-	-	-	-
...	-	-
-	-	-
...	-	-
-	...	-	...	-
-	-	-	-	...
-	-	-	-	-
-	-	-	-	-

4. ПОСЕВНАЯ ПЛОЩАДЬ РЖИ, ГРЕЧИХИ И РИСА

(гектаров)

	рожь				Хозяйства всех категорий
	Хозяйства всех категорий	в том числе			
		сельско- хозяйственные организации	крестьянские (фермерские) хозяйства и индиви- дуальные предприни- матели	хозяйства населения	
Всего по области	4663.6	3299.0	1344.7	19.9	2299.0
в том числе по муниципальным районам:	4656.9	3299.0	1338.0	19.9	2299.0
Азовский	-	-	-	-	-
Аксайский	600.0	-	600.0	-	-
Багаевский	-	-	-	-	-
Белокалитвинский	-	-	-	-	24.0
Боковский	-	-	-	-	-
Верхнедонской	891.0	891.0	-	-	883.0
Веселовский	-	-	-	-	-
Волгодонской	-	-	-	-	-
Дубовский	16.0	-	-	16.0	-
Егорлыкский	25.0	25.0	-	-	-
Заветинский	607.0	607.0	-	-	-
Зерноградский	0.8	-	-	0.8	-
Зимовниковский	-	-	-	-	-
Кагальницкий	5.0	5.0	-	-	109.0
Каменский	-	-	-	-	-
Кашарский	762.0	630.0	132.0	-	22.0
Константиновский	-	-	-	-	-
Красносулинский	-	-	-	-	-
Куйбышевский	0.2	-	-	0.2	-
Мартыновский	-	-	-	-	-
Матвеево-Курганский	6.1	5.0	-	1.1	-
Миллеровский	402.0	212.0	190.0	-	26.0
Милютинский	0.3	-	-	0.3	-
Морозовский	-	-	-	-	-
Мясниковский	-	-	-	-	-
Неклиновский	20.7	-	20.0	0.7	-
Обливский	-	-	-	-	-
Октябрьский	-	-	-	-	-
Орловский	9.0	9.0	-	-	-
Песчанокопский	0.7	-	-	0.7	-
Пролетарский	-	-	-	-	-
Ремонтненский	-	-	-	-	-
Родионово-Несветайский	-	-	-	-	10.0
Сальский	-	-	-	-	-
Семикаракорский	-	-	-	-	-
Советский	-	-	-	-	-
Тарасовский	1036.0	765.0	271.0	-	-
Тацинский	-	-	-	-	-
Усть-Донецкий	-	-	-	-	-
Целинский	-	-	-	-	-
Цимлянский	-	-	-	-	-
Чертковский	-	-	-	-	-
Шолоховский	275.0	150.0	125.0	-	1225.0



ПОСЕВНЫЕ ПЛОЩАДИ В ХОЗЯЙСТВАХ ВСЕХ КАТЕГОРИЙ

ПОД УРОЖАЙ 2016 ГОДА В ХОЗЯЙСТВАХ ВСЕХ КАТЕГОРИЙ

гречиха			рис			
в том числе			Хозяйства всех категорий	в том числе		
сельско- хозяйственные организации	крестьянские (фермерские) хозяйства и индивидуальные предприниматели	хозяйства населения		сельско- хозяйственные организации	крестьянские (фермерские) хозяйства и индивидуальные предприниматели	хозяйства населения
2197.0	102.0	-	13676.1	13620.1	56.0	-
2197.0	102.0	-	13676.1	13620.1	56.0	-
-	-	-	-	-	-	-
-	-	-	13.0	13.0	-	-
-	-	-	1340.0	1340.0	-	-
-	24.0	-	-	-	-	-
-	-	-	-	-	-	-
827.0	56.0	-	-	-	-	-
-	-	-	-	-	-	-
-	-	-	2937.0	2937.0	-	-
-	-	-	-	-	-	-
-	-	-	-	-	-	-
-	-	-	-	-	-	-
-	-	-	-	-	-	-
109.0	-	-	-	-	-	-
-	-	-	-	-	-	-
-	22.0	-	-	-	-	-
-	-	-	-	-	-	-
-	-	-	-	-	-	-
-	-	-	-	-	-	-
-	-	-	1633.0	1633.0	-	-
-	-	-	-	-	-	-
26.0	-	-	-	-	-	-
-	-	-	-	-	-	-
-	-	-	-	-	-	-
-	-	-	-	-	-	-
-	-	-	-	-	-	-
-	-	-	-	-	-	-
-	-	-	-	-	-	-
-	-	-	-	-	-	-
-	-	-	7753.1	7697.1	56.0	-
-	-	-	-	-	-	-
10.0	-	-	-	-	-	-
-	-	-	-	-	-	-
-	-	-	-	-	-	-
-	-	-	-	-	-	-
-	-	-	-	-	-	-
-	-	-	-	-	-	-
-	-	-	-	-	-	-
-	-	-	-	-	-	-
-	-	-	-	-	-	-
1225.0	-	-	-	-	-	-



ПОСЕВНЫЕ ПЛОЩАДИ В ХОЗЯЙСТВАХ ВСЕХ КАТЕГОРИЙ

	рожь				Хозяйства всех категорий
	Хозяйства всех категорий	в том числе			
		сельско- хозяйственные организации	крестьянские (фермерские) хозяйства и индивидуальные предприни- матели	хозяйства населения	
в том числе по городским округам:	6.7	-	6.7	-	-
Ростов-на-Дону	-	-	-	-	-
Азов	-	-	-	-	-
Батайск	-	-	-	-	-
Волгодонск	-	-	-	-	-
Гуково	-	-	-	-	-
Донецк	6.7	-	6.7	-	-
Зверево	-	-	-	-	-
Каменск	-	-	-	-	-
Новочеркасск	-	-	-	-	-
Новошахтинск	-	-	-	-	-
Таганрог	-	-	-	-	-
Шахты	-	-	-	-	-



ПОСЕВНЫЕ ПЛОЩАДИ В ХОЗЯЙСТВАХ ВСЕХ КАТЕГОРИЙ

гречиха			рис			
в том числе			Хозяйства всех категорий	в том числе		
сельско- хозяйственные организации	крестьянские (фермерские) хозяйства и индивидуальные предприни- матели	хозяйства населения		сельско- хозяйственные организации	крестьянские (фермерские) хозяйства и индивидуальные предприни- матели	хозяйства населения
-	-	-	-	-	-	-
-	-	-	-	-	-	-
-	-	-	-	-	-	-
-	-	-	-	-	-	-
-	-	-	-	-	-	-
-	-	-	-	-	-	-
-	-	-	-	-	-	-
-	-	-	-	-	-	-
-	-	-	-	-	-	-
-	-	-	-	-	-	-
-	-	-	-	-	-	-
-	-	-	-	-	-	-
-	-	-	-	-	-	-
-	-	-	-	-	-	-
-	-	-	-	-	-	-
-	-	-	-	-	-	-
-	-	-	-	-	-	-
-	-	-	-	-	-	-



5. ПОСЕВНАЯ ПЛОЩАДЬ ЯЧМЕНЯ ПОД УРОЖАЙ 2016

(гектаров)

	Хозяйства всех категорий	сельско-хозяйственные организации	в том числе	
			сельско-хозяйственные организации, не относящиеся к субъектам малого предпринимательства	малые предприятия
Всего по области	443448.8	232412.1	96313.7	126590.2
в том числе по муниципальным районам:	442766.1	231919.1	96313.7	126367.2
Азовский	11588.4	5923.5	1890.9	3940.9
Аксайский	4148.5	2160.4	...	1714.0
Багаевский	6424.9	2517.0	...	2274.0
Белокалитвинский	10815.2	8481.0	3994.2	4221.7
Боковский	3521.8	2159.0	-	2127.0
Верхнедонской	3549.0	2774.0	...	2532.0
Веселовский	13150.1	6325.0	5782.0	543.0
Волгодонской	9008.5	3032.0	...	2437.0
Дубовский	10260.0	7004.0	...	4886.0
Егорлыкский	11681.1	1452.6	...	1131.6
Заветинский	3214.0	1468.0
Зерноградский	21980.1	16005.5	9955.0	3268.0
Зимовниковский	21789.0	15459.0	8857.0	6048.0
Кагальницкий	8043.0	6512.0	2467.0	4045.0
Каменский	7525.2	4444.6	1142.0	3302.6
Кашарский	8180.7	5189.0	...	2293.0
Константиновский	14810.3	4238.1	...	3010.1
Красносулинский	11592.9	7931.0	...	7553.0
Куйбышевский	3104.0	1534.0	-	1534.0
Мартыновский	17275.4	8505.3	2936.6	5568.7
Матвеево-Курганский	10761.8	5673.2	1665.0	3779.2
Миллеровский	4600.3	1803.0	...	1207.0
Милютинский	10059.4	4704.6	...	3514.0
Морозовский	18501.5	9829.7	5832.2	3997.5
Мясниковский	3581.1	3190.9	2064.0	1089.8
Неклиновский	9068.8	5162.9	3300.0	1777.9
Обливский	10251.7	8150.1	...	3489.0
Октябрьский	12296.0	5579.0	2039.0	3040.0
Орловский	16898.7	6495.5	1310.7	5065.8
Песчанокопский	14315.8	4602.9	3447.0	1155.9
Пролетарский	14487.4	9594.9	5687.5	3289.0
Ремонтненский	5679.0	2769.0	2331.0	438.0
Родионово-Несветайский	7360.0	2848.2	...	1921.2
Сальский	18987.2	13412.5	6442.0	6777.5
Семикаракорский	11418.1	3196.0	911.0	2149.0
Советский	3955.4	998.0	-	998.0
Тарасовский	14583.6	4664.4	...	4195.4
Тацинский	20176.6	6724.1	...	5659.1
Усть-Донецкий	1809.5	1039.5	...	782.5
Целинский	13039.8	5271.7	4917.9	353.8
Цимлянский	7540.4	5651.0	2229.0	3016.0
Чертковский	7003.9	4124.0	944.0	3000.0
Шолоховский	4727.8	3319.0	...	2329.0



ПОСЕВНЫЕ ПЛОЩАДИ В ХОЗЯЙСТВАХ ВСЕХ КАТЕГОРИЙ

ГОДА В ХОЗЯЙСТВАХ ВСЕХ КАТЕГОРИЙ

в том числе				
подсобные сельско- хозяйственные предприятия несельско- хозяйственных организаций	крестьянские (фермерские) хозяйства и индивидуальные предприниматели	в том числе		хозяйства населения
		крестьянские (фермерские) хозяйства	индивидуальные предприниматели	
9508.2	198844.3	185146.2	13698.1	12192.4
9238.2	198654.7	185007.6	13647.1	12192.3
...	5523.7	4582.7	941.0	141.2
386.4	1909.1	1828.1	81.0	79.0
-	1637.7	1156.2	481.5	2270.2
...	2330.2	2022.2	308.0	...
...	1362.8	1362.8	-	-
-	775.0	775.0	-	-
-	3986.2	3534.8	451.4	2838.9
...	5454.1	4546.6	907.5	522.4
...	3240.0	2793.0	447.0	...
...	8903.4	8781.9	121.5	1325.1
-	1746.0	1526.0	...	-
2782.5	5692.7	5506.3	186.4	282.0
...	6279.0	6234.0	...	51.0
-	1511.0	1411.0
-	3058.7	2960.7	...	21.9
-	2954.5	2954.5	-	37.2
587.0	10428.2	10302.2	126.0	144.0
-	3644.0	3338.0	306.0	17.9
-	1566.9	1566.9	-	3.1
-	8769.9	8211.9	558.0	0.2
...	5013.9	5013.9	-	74.7
-	2767.4	2606.4	161.0	29.9
...	4708.9	4030.0	678.9	645.9
-	8659.7	7310.5	1349.2	12.1
...	367.8	333.8
...	3527.0	2555.9	971.1	378.9
...	2039.0	2019.0	...	62.6
...	6715.9	6428.9	287.0	1.1
...	10242.8	9778.8	464.0	160.4
-	8304.7	8111.4	...	1408.2
618.4	4769.0	4502.3	...	123.5
-	2910.0	2859.0
...	4391.4	3432.5	958.9	120.4
193.0	5250.2	4951.5	298.7	324.5
...	8202.5	7558.5	644.0	19.6
-	2957.4	2957.4	-	-
...	9892.9	9147.9	745.0	26.3
-	13359.7	12547.7	812.0	92.8
-	734.0	728.0
-	7051.2	6980.2	...	716.8
...	1764.8	1759.8	...	124.6
...	2842.8	2590.8	...	37.1
-	1408.7	1408.7	-	...



ПОСЕВНЫЕ ПЛОЩАДИ В ХОЗЯЙСТВАХ ВСЕХ КАТЕГОРИЙ

	Хозяйства всех категорий	сельско-хозяйственные организации	в том числе	
			сельско-хозяйственные организации, не относящиеся к субъектам малого предпринимательства	малые предприятия
в том числе по городским округам:	682.6	493.0	-	...
Ростов-на-Дону	-	-	-	-
Азов	...	-	-	-
Батайск	-	-	-	-
Волгодонск	-	...
Гуково	-	-	-	-
Донецк	169.8	-	-	-
Зверево	...	-	-	-
Каменск	-	-	-	-
Новочеркасск	-	-	-	-
Новошахтинск	-	...
Таганрог	-	-	-	-
Шахты	-	-	-	-



ПОСЕВНЫЕ ПЛОЩАДИ В ХОЗЯЙСТВАХ ВСЕХ КАТЕГОРИЙ

в том числе				
подсобные сельско- хозяйственные предприятия несельско- хозяйственных организаций	крестьянские (фермерские) хозяйства и индивидуальные предприниматели	в том числе		хозяйства населения
		крестьянские (фермерские) хозяйства	индивидуальные предприниматели	
...	189.6	138.6
-	-	-	-	-
-	-	-
-	-	-	-	-
...	-	-	-	-
-	-	-	-	-
-	169.8
-	-	-
-	-	-	-	-
-	-	-	-	-
-	-	-	-	-
-	-	-	-	-
-	-	-	-	-

6. ПОСЕВНАЯ ПЛОЩАДЬ ОВСА
(гектаров)

	Хозяйства всех категорий	сельско-хозяйственные организации	в том числе	
			сельско-хозяйственные организации, не относящиеся к субъектам малого предпринимательства	малые предприятия
Всего по области	14581.5	8574.5	3972.0	4261.5
в том числе по муниципальным районам:	14550.1	8574.5	3972.0	4261.5
Азовский	117.0	...	-	...
Аксайский	116.0	...	-	...
Багаевский	-	-	-	-
Белокалитвинский	568.0	408.0	-	408.0
Боковский	919.7	-	-	-
Верхнедонской	1279.5	1179.5	...	1132.5
Веселовский	43.9	-
Волгодонской	...	-	-	-
Дубовский	190.0	-	-	-
Егорлыкский	367.0	...	-	...
Заветинский	258.0	...	-	...
Зерноградский	728.0	711.0	607.0	-
Зимовниковский	-
Кагальницкий	25.0	25.0	25.0	-
Каменский	608.0	498.0	...	323.0
Кашарский	857.0	432.0	...	317.0
Константиновский	...	-	-	-
Красносулинский	38.0	...	-	...
Куйбышевский	...	-	-	-
Мартыновский	...	-	-	-
Матвеево-Курганский	62.4	25.0
Миллеровский	843.0	650.0	...	156.0
Милютинский	-	-	-	-
Морозовский	27.0	-	-	-
Мясниковский	-
Неклиновский	193.0	145.0	134.0	...
Обливский	-	-	-	-
Октябрьский	278.5	...	-	...
Орловский	611.7	309.7	275.7	...
Песчанокопский	158.7	...	-	...
Пролетарский	-	...
Ремонтненский	490.0	-
Родионово-Несветайский	60.2	...	-	...
Сальский	608.4
Семикаракорский	253.0	-
Советский	-	-	-	-
Тарасовский	251.0	71.0
Тацинский	84.0	-	-	-
Усть-Донецкий	...	-	-	-
Целинский	548.8	346.3	336.3	...
Цимлянский	471.0	...	-	...
Чертковский	1530.9	619.0	...	367.0
Шолоховский	1468.4	1040.0



ПОСЕВНЫЕ ПЛОЩАДИ В ХОЗЯЙСТВАХ ВСЕХ КАТЕГОРИЙ

ПОД УРОЖАЙ 2016 ГОДА В ХОЗЯЙСТВАХ ВСЕХ КАТЕГОРИЙ

в том числе				
подсобные сельско- хозяйственные предприятия несельско- хозяйственных организаций	крестьянские (фермерские) хозяйства и индивидуальные предприниматели	в том числе		хозяйства населения
		крестьянские (фермерские) хозяйства	индивидуальные предприниматели	
341.0	5964.6	5660.7	303.9	42.4
341.0	5933.2	5629.3	303.9	42.4
-	103.0	103.0	-	0.0
...	-	-
-	-	-	-	-
-	160.0	130.0	...	-
-	919.7	919.7	-	-
...	-	-
-	-	-
-	-	-
-	190.0	190.0	-	-
-	347.0	347.0	-	...
-	-
...	17.0	17.0	-	-
-	-	-	-	-
-	-	-	-	-
-	110.0	110.0	-	-
-	425.0	425.0	-	-
-	-	-
-	-	-
-	-	-
-	-	-
-	37.4	37.4	-	-
-	193.0	190.0	...	-
-	-	-	-	-
-	-	...
-	-	-	-	-
-	-	-
-	-	-	-	-
...	139.9	109.0	...	30.6
-	302.0	302.0	-	-
-	116.3	116.3	-	2.4
-	-	-	-	-
-	-	-
-	-	0.2
-	-	...
...	...	-	...	-
-	-	-	-	-
...	180.0	180.0	-	-
-	84.0	84.0	-	-
-	-	-
-	201.6	201.6	-	0.9
-	-	-	-	...
...	904.0	904.0	-	7.9
-	428.4	378.4	...	-



ПОСЕВНЫЕ ПЛОЩАДИ В ХОЗЯЙСТВАХ ВСЕХ КАТЕГОРИЙ

	Хозяйства всех категорий	в том числе		
		сельско-хозяйственные организации	сельско-хозяйственные организации, не относящиеся к субъектам малого предпринимательства	малые предприятия
в том числе по городским округам:	...	-	-	-
Ростов-на-Дону	-	-	-	-
Азов	-	-	-	-
Батайск	-	-	-	-
Волгодонск	-	-	-	-
Гуково	-	-	-	-
Донецк	...	-	-	-
Зверево	-	-	-	-
Каменск	-	-	-	-
Новочеркасск	-	-	-	-
Новошахтинск	-	-	-	-
Таганрог	-	-	-	-
Шахты	-	-	-	-



ПОСЕВНЫЕ ПЛОЩАДИ В ХОЗЯЙСТВАХ ВСЕХ КАТЕГОРИЙ

в том числе				
подсобные сельско- хозяйственные предприятия несельско- хозяйственных организаций	крестьянские (фермерские) хозяйства и индивидуальные предприниматели	в том числе		хозяйства населения
		крестьянские (фермерские) хозяйства	индивидуальные предприниматели	
-	-	-
-	-	-	-	-
-	-	-	-	-
-	-	-	-	-
-	-	-	-	-
-	-	-	-	-
-	-	-
-	-	-	-	-
-	-	-	-	-
-	-	-	-	-
-	-	-	-	-
-	-	-	-	-
-	-	-	-	-

7. ПОСЕВНАЯ ПЛОЩАДЬ КУКУРУЗЫ НА ЗЕРНО

(гектаров)

	Хозяйства всех категорий	сельско-хозяйственные организации	в том числе	
			сельско-хозяйственные организации, не относящиеся к субъектам малого предпринимательства	малые предприятия
			Всего по области	216117.4
в том числе по муниципальным районам:	216095.2	139759.0	65491.8	70445.4
Азовский	6151.3	3945.5	2767.0	1178.5
Аксайский	2066.1	1705.8	-	1123.0
Багаевский	4422.5	3967.0	...	3914.0
Белокалитвинский	7641.2	6464.6	4418.6	2006.0
Боковский	5729.6	2521.0	-	2521.0
Верхнедонской	6012.6	4766.0	...	4241.0
Веселовский	2294.2	1743.0	1643.0	...
Волгодонской	736.2	578.0	...	242.0
Дубовский	0.0	-	-	-
Егорлыкский	13686.4	1694.0	...	1637.0
Заветинский	0.0	-	-	-
Зерноградский	10393.3	7630.6	4751.0	2157.6
Зимовниковский	65.0	-	-	-
Кагальницкий	6048.0	5531.9	3149.9	2382.0
Каменский	11435.0	5077.0	1663.0	2661.0
Кашарский	4558.5	3270.0	...	2041.0
Константиновский	5933.2	2174.7	...	1434.7
Красносулинский	8728.3	6185.0	...	5202.0
Куйбышевский	5761.6	4037.2	-	4037.2
Мартыновский	1515.8	1514.0	...	1198.0
Матвеево-Курганский	6967.9	5302.0	1595.0	3607.0
Миллеровский	13944.9	9478.0	7208.0	2270.0
Милютинский	3241.8	2451.0
Морозовский	2795.5	-
Мясниковский	2321.0	1925.0	1746.0	...
Неклиновский	10959.2	7270.8	5069.0	2201.8
Обливский	-	...
Октябрьский	6011.9	3419.0	1033.0	2126.0
Орловский	600.1
Песчанокопский	5638.0	3777.3	3340.3	437.0
Пролетарский	865.1	865.0	...	-
Ремонтненский	0.0	-	-	-
Родионово-Несветайский	5489.6	3550.5	...	1559.5
Сальский	5775.6	5401.6	4616.8	784.8
Семикаракорский	1533.7	664.0	...	401.0
Советский	164.7	...	-	...
Тарасовский	10358.6	4941.0	...	4279.0
Тацинский	2915.2	2409.0
Усть-Донецкий	982.3
Целинский	8102.2	4256.4	3892.4	...
Цимлянский	0.7	-	-	-
Чертковский	11660.1	7818.0	3908.0	3890.0
Шолоховский	12400.9	9389.0	...	8379.0



ПОСЕВНЫЕ ПЛОЩАДИ В ХОЗЯЙСТВАХ ВСЕХ КАТЕГОРИЙ

ПОД УРОЖАЙ 2016 ГОДА В ХОЗЯЙСТВАХ ВСЕХ КАТЕГОРИЙ

в том числе				
подсобные сельско- хозяйственные предприятия несельско- хозяйственных организаций	крестьянские (фермерские) хозяйства и индивидуальные предприниматели	в том числе		хозяйства населения
		крестьянские (фермерские) хозяйства	индивидуальные предприниматели	
3821.8	72737.5	69046.4	3691.1	3620.9
3821.8	72717.5	69026.4	3691.1	3618.7
-	1991.4	1594.4	397.0	214.4
...	283.0	...	36.0	77.3
-	321.5
...	1172.0	1092.0	...	4.6
-	3208.6	3208.6	-	...
...	1246.1	1168.1	...	0.5
-	426.8	285.8	...	124.4
...	-	0.1
-	-	-	-	0.0
-	11133.8	10885.8	248.0	858.6
-	-	-	-	0.0
...	2673.4	2638.4	...	89.3
-	-	0.0
-	515.0	515.0	-	1.1
...	6356.8	6322.8	...	1.2
...	1279.8	1279.8	-	8.7
-	3757.5	3757.5	-	1.0
-	2530.0	2429.0	...	13.3
-	1695.2	1655.2	...	29.2
...	-	-	-	1.8
...	1548.1	1548.1	-	117.8
-	4366.2	3580.7	785.5	100.7
-	112.6	54.8	57.8	678.2
-	-	0.7
-	384.7	374.7	...	11.3
-	3487.0	2750.1	736.9	201.4
-	-	-	-	...
...	2589.0	2483.5	105.5	3.9
-	-	1.1
-	1733.3	1733.3	-	127.4
...	-	-	-	0.1
-	-	-	-	0.0
-	1716.4	1270.4	446.0	222.7
-	314.3	314.3	-	59.7
...	859.0	859.0	-	10.7
-	-	1.7
-	5402.1	5142.1	...	15.5
-	497.0	497.0	-	9.2
-	168.0	168.0	-	26.0
-	3753.7	3734.3	...	92.1
-	-	-	-	0.7
...	3682.0	3622.0	...	160.1
-	3011.6	3011.6	-	0.3



ПОСЕВНЫЕ ПЛОЩАДИ В ХОЗЯЙСТВАХ ВСЕХ КАТЕГОРИЙ

	Хозяйства всех категорий	в том числе		
		сельско-хозяйственные организации	сельско-хозяйственные организации, не относящиеся к субъектам малого предпринимательства	
			малые предприятия	
в том числе по городским округам:	22.2	-	-	-
Ростов-на-Дону	-	-	-	-
Азов	-	-	-	-
Батайск	-	-	-	-
Волгодонск	-	-	-	-
Гуково	...	-	-	-
Донецк	-	-	-	-
Зверево	-	-	-	-
Каменск	...	-	-	-
Новочеркасск	-	-	-	-
Новошахтинск	...	-	-	-
Таганрог	0.4	-	-	-
Шахты	1.7	-	-	-



ПОСЕВНЫЕ ПЛОЩАДИ В ХОЗЯЙСТВАХ ВСЕХ КАТЕГОРИЙ

в том числе				
подсобные сельско- хозяйственные предприятия несельско- хозяйственных организаций	крестьянские (фермерские) хозяйства и индивидуальные предприниматели	в том числе		хозяйства населения
		крестьянские (фермерские) хозяйства	индивидуальные предприниматели	
-	-	2.2
-	-	-	-	-
-	-	-	-	-
-	-	-	-	-
-	-	-	-	-
-	-	-	-	...
-	-	-	-	-
-	-	-	-	-
-	-	-
-	-	-	-	-
-	-	-	-	...
-	-	-	-	0.4
-	-	-	-	1.7

8. ПОСЕВНАЯ ПЛОЩАДЬ ПРОСА

(гектаров)

	Хозяйства всех категорий	сельско-хозяйственные организации	в том числе	
			сельско-хозяйственные организации, не относящиеся к субъектам малого предпринимательства	малые предприятия
Всего по области	100969.5	69570.1	25857.2	40735.9
в том числе по муниципальным районам:	100967.1	69570.1	25857.2	40735.9
Азовский	475.0	283.0	-	283.0
Аксайский	416.3	416.0	-	416.0
Багаевский	150.1	...	-	...
Белокалитвинский	6085.6	5574.6	3676.6	1898.0
Боковский	3391.4	1413.0	-	1413.0
Верхнедонской	3386.7	2903.7	...	2841.7
Веселовский	943.5	-
Волгодонской	2620.1	2020.0	-	828.0
Дубовский	2735.3	1177.0
Егорлыкский	100.0	-	-	-
Заветинский	673.0	330.0
Зерноградский
Зимовниковский	2027.0	1861.0	520.0	1341.0
Кагальницкий	-
Каменский	2280.2	1605.0	-	1505.0
Кашарский	1268.4	352.0
Константиновский	961.8	405.0	...	320.0
Красносулинский	383.0	...	-	...
Куйбышевский	-	...
Мартыновский	2577.9	1594.0	...	1234.0
Матвеево-Курганский	4.5	-	-	-
Миллеровский	3309.3	2709.0	...	1799.0
Милютинский	6881.5	4296.6	3639.6	657.0
Морозовский	10234.4	8219.2	3561.0	4658.2
Мясниковский	-
Неклиновский	331.4
Обливский	8207.8	7610.8	2271.6	4434.2
Октябрьский	723.7	536.0	...	367.0
Орловский	2935.7	2325.0	704.0	1621.0
Песчанокопский	159.1	-	-	-
Пролетарский	1391.0	781.0	-	...
Ремонтненский	4413.0	657.0	483.0	...
Родионово-Несветайский	328.9	...	-	...
Сальский
Семикаракорский	726.0	538.0	343.0	...
Советский	5640.4	3647.2	...	3057.2
Тарасовский	3670.9	2324.0	-	2224.0
Тацинский	6957.1	2939.4	...	2627.0
Усть-Донецкий	319.3	...	-	...
Целинский	4.0	-	-	-
Цимлянский	6003.1	4476.0	...	3331.0
Чертковский	2997.0	2278.0
Шолоховский	2945.0	2227.0	...	1357.0



ПОСЕВНЫЕ ПЛОЩАДИ В ХОЗЯЙСТВАХ ВСЕХ КАТЕГОРИЙ

ПОД УРОЖАЙ 2016 ГОДА В ХОЗЯЙСТВАХ ВСЕХ КАТЕГОРИЙ

в том числе				
подсобные сельско- хозяйственные предприятия несельско- хозяйственных организаций	крестьянские (фермерские) хозяйства и индивидуальные предприниматели	в том числе		хозяйства населения
		крестьянские (фермерские) хозяйства	индивидуальные предприниматели	
2977.0	31335.0	30662.7	672.3	64.4
2977.0	31335.0	30662.7	672.3	62.0
-	192.0	192.0	-	0.0
-	-	-	-	...
-	-	-	-	...
-	511.0	441.0	...	0.0
-	1978.4	1978.4	-	-
-	483.0	483.0	-	-
-	-	...
...	590.1	531.1
...	1558.3	1558.3	-	-
-	-	...
-	343.0	343.0	-	-
-	-	-	-	-
-	166.0	166.0	-	-
-	-	-	-	-
...	675.2	675.2	-	-
-	916.4	916.4	-	...
-	556.8	556.8	-	-
-	171.0	171.0	-	-
-	-	-
-	983.9	962.3	...	-
-	-	0.5
-	593.0	593.0	-	7.3
-	2583.8	2447.1	136.7	1.1
-	2015.0	1890.0	...	0.2
-	-	-	-	...
-	225.0	185.0	...	1.4
...	597.0	597.0	-	-
-	185.8	185.8	-	1.9
-	610.7	610.7	-	...
-	158.7	158.7	-	...
...	610.0	483.0	...	-
-	3756.0	3756.0	-	-
-	-	2.9
-	-	-	-	-
-	-	...
-	1993.2	1993.2	-	-
...	1346.8	1346.8	-	...
-	4017.3	4017.3	-	0.4
-	53.0	48.0	...	0.3
-	-	-	-	4.0
-	1527.1	1527.1	-	...
-	706.0	618.0	...	13.0
-	718.0	718.0	-	...

ПОСЕВНЫЕ ПЛОЩАДИ В ХОЗЯЙСТВАХ ВСЕХ КАТЕГОРИЙ

	Хозяйства всех категорий	сельско-хозяйственные организации	в том числе	
			сельско-хозяйственные организации, не относящиеся к субъектам малого предпринимательства	малые предприятия
в том числе по городским округам:	2.4	-	-	-
Ростов-на-Дону	-	-	-	-
Азов	-	-	-	-
Батайск	-	-	-	-
Волгодонск	-	-	-	-
Гуково	-	-	-	-
Донецк	-	-	-	-
Зверево	-	-	-	-
Каменск	-	-	-	-
Новочеркасск	-	-	-	-
Новошахтинск	2.3	-	-	-
Таганрог	-	-	-	-
Шахты	...	-	-	-



ПОСЕВНЫЕ ПЛОЩАДИ В ХОЗЯЙСТВАХ ВСЕХ КАТЕГОРИЙ

в том числе				
подсобные сельско- хозяйственные предприятия несельско- хозяйственных организаций	крестьянские (фермерские) хозяйства и индивидуальные предприниматели	в том числе		хозяйства населения
		крестьянские (фермерские) хозяйства	индивидуальные предприниматели	
-	-	-	-	2.4
-	-	-	-	-
-	-	-	-	-
-	-	-	-	-
-	-	-	-	-
-	-	-	-	-
-	-	-	-	-
-	-	-	-	-
-	-	-	-	-
-	-	-	-	-
-	-	-	-	2.3
-	-	-	-	-
-	-	-	-	...

9. ПОСЕВНАЯ ПЛОЩАДЬ СОРГО НА ЗЕРНО ПОД
(гектаров)

	Хозяйства всех категорий	сельско-хозяйственные организации	в том числе	
			сельско-хозяйственные организации, не относящиеся к субъектам малого предпринимательства	малые предприятия
Всего по области	38570.2	29243.4	18145.2	10398.2
в том числе по муниципальным районам:	38570.2	29243.4	18145.2	10398.2
Азовский	-	...
Аксайский	-	...
Багаевский	-	-	-	-
Белокалитвинский	3338.8	3112.8	2736.8	376.0
Боковский	1659.0	1127.0	...	1064.0
Верхнедонской	1992.6	1967.6	-	1367.6
Веселовский	-	-	-	-
Волгодонской	-	-	-	-
Дубовский	...	-	-	-
Егорлыкский	-	-	-	-
Заветинский	717.0	213.0	-	213.0
Зерноградский	174.0	-
Зимовниковский	...	-	-	-
Кагальницкий	-	-	-	-
Каменский	1652.0	1082.0	...	1010.0
Кашарский	5496.0	3803.0	...	1147.0
Константиновский	...	-	-	-
Красносулинский	-	...
Куйбышевский	-	-	-	-
Мартыновский	...	-	-	-
Матвеево-Курганский	-
Миллеровский	4836.0	3631.0	2707.0	924.0
Милютинский	4162.7
Морозовский	500.7	-
Мясниковский	-
Неклиновский	-
Обливский	-	...
Октябрьский	273.0	...	-	...
Орловский	250.0
Песчанокопский	-	...
Пролетарский	-	-	-	-
Ремонтненский	350.0	...	-	...
Родионово-Несветайский	-	-	-	-
Сальский	-	...
Семикаракорский	-	-	-	-
Советский	-	-	-	-
Тарасовский	2175.0	...	-	...
Тацинский	4637.7
Усть-Донецкий	-	-	-	-
Целинский	-	-	-	-
Цимлянский	193.6	...	-	...
Чертковский	3249.0	1589.0
Шолоховский	1595.5	1351.0	...	751.0



ПОСЕВНЫЕ ПЛОЩАДИ В ХОЗЯЙСТВАХ ВСЕХ КАТЕГОРИЙ

УРОЖАЙ 2016 ГОДА В ХОЗЯЙСТВАХ ВСЕХ КАТЕГОРИЙ

в том числе				
подсобные сельско- хозяйственные предприятия несельско- хозяйственных организаций	крестьянские (фермерские) хозяйства и индивидуальные предприниматели	в том числе		хозяйства населения
		крестьянские (фермерские) хозяйства	индивидуальные предприниматели	
700.0	9315.1	8933.0	382.1	11.7
700.0	9315.1	8933.0	382.1	11.7
-	-	-	-	...
-	-	-	-	-
-	-	-	-	-
-	226.0	226.0	-	-
-	532.0	532.0	-	-
...	-	-
-	-	-	-	-
-	-	-	-	-
-	-	-
-	-	-	-	-
-	504.0	504.0	-	-
...	-	-
-	-	-
-	-	-	-	-
-	570.0	570.0	-	-
-	1693.0	1693.0	-	0.0
-	-	-
-	-	-
-	-	-	-	-
-	-	-
-	-	-	-	-
-	1205.0	997.0	208.0	-
-	287.1	173.0	114.1	11.6
-	141.0	121.0	...	-
-	-	-	-	-
-	-	-
-	-	-	-	-
-	181.0	181.0	-	-
-	-	-
-	-	-
-	-	-	-	-
-	-	-
-	-	-	-	-
-	-	-	-	-
-	-	-	-	-
-	866.0	866.0	-	-
-	298.0	278.0	...	-
-	-	-	-	-
-	-	-	-	-
-	125.0	125.0	-	-
...	1660.0	1640.0	...	-
-	244.5	244.5	-	-



ПОСЕВНЫЕ ПЛОЩАДИ В ХОЗЯЙСТВАХ ВСЕХ КАТЕГОРИЙ

	Хозяйства всех категорий	в том числе		
		сельско-хозяйственные организации	сельско-хозяйственные организации, не относящиеся к субъектам малого предпринимательства	малые предприятия
в том числе по городским округам:	-	-	-	-
Ростов-на-Дону	-	-	-	-
Азов	-	-	-	-
Батайск	-	-	-	-
Волгодонск	-	-	-	-
Гуково	-	-	-	-
Донецк	-	-	-	-
Зверево	-	-	-	-
Каменск	-	-	-	-
Новочеркасск	-	-	-	-
Новошахтинск	-	-	-	-
Таганрог	-	-	-	-
Шахты	-	-	-	-



ПОСЕВНЫЕ ПЛОЩАДИ В ХОЗЯЙСТВАХ ВСЕХ КАТЕГОРИЙ

в том числе				
подсобные сельско- хозяйственные предприятия несельско- хозяйственных организаций	крестьянские (фермерские) хозяйства и индивидуальные предприниматели	в том числе		хозяйства населения
		крестьянские (фермерские) хозяйства	индивидуальные предприниматели	
-	-	-	-	-
-	-	-	-	-
-	-	-	-	-
-	-	-	-	-
-	-	-	-	-
-	-	-	-	-
-	-	-	-	-
-	-	-	-	-
-	-	-	-	-
-	-	-	-	-
-	-	-	-	-
-	-	-	-	-
-	-	-	-	-
-	-	-	-	-
-	-	-	-	-
-	-	-	-	-



10. ПОСЕВНАЯ ПЛОЩАДЬ ТРИТИКАЛЕ

(гектаров)

	Хозяйства всех категорий	в том числе		
		сельско-хозяйственные организации	сельско-хозяйственные организации, не относящиеся к субъектам малого предпринимательства	малые предприятия
Всего по области	7806.7	6029.2	2333.0	3567.2
в том числе по муниципальным районам:	7806.7	6029.2	2333.0	3567.2
Азовский	...	-	-	-
Аксайский	-	-
Багаевский	-	...
Белокалитвинский	-	...
Боковский	-	-	-	-
Верхнедонской	1110.2	1095.2	-	1030.2
Веселовский	-	-	-	-
Волгодонской	396.0
Дубовский	-
Егорлыкский	-	-	-	-
Заветинский	349.0	...	-	...
Зерноградский	38.0	38.0
Зимовниковский	-	-	-	-
Кагальницкий	-	...
Каменский	-	...
Кашарский	523.0	...	-	...
Константиновский	-	-	-	-
Красносулинский	-	-	-	-
Куйбышевский	-	-	-	-
Мартыновский	80.0	...	-	...
Матвеево-Курганский	99.0	99.0	99.0	-
Миллеровский	1342.0	1064.0	...	387.0
Милютинский	-
Морозовский	-	-	-	-
Мясниковский	-
Неклиновский	72.0	-
Обливский	-	...
Октябрьский
Орловский	127.5	-
Песчанокопский	-
Пролетарский	-	-	-	-
Ремонтненский	...	-	-	-
Родионово-Несветайский	-	...
Сальский	-
Семикаракорский	283.0	-
Советский	-	...
Тарасовский	194.0	...	-	...
Тацинский	-	...
Усть-Донецкий	-	-	-	-
Целинский	-	-	-	-
Цимлянский	-	...
Чертковский	-
Шолоховский	832.0	822.0



ПОСЕВНЫЕ ПЛОЩАДИ В ХОЗЯЙСТВАХ ВСЕХ КАТЕГОРИЙ

ПОД УРОЖАЙ 2016 ГОДА В ХОЗЯЙСТВАХ ВСЕХ КАТЕГОРИЙ

в том числе				
подсобные сельско- хозяйственные предприятия несельско- хозяйственных организаций	крестьянские (фермерские) хозяйства и индивидуальные предприниматели	в том числе		хозяйства населения
		крестьянские (фермерские) хозяйства	индивидуальные предприниматели	
...	1777.5	1419.5	358.0	-
...	1777.5	1419.5	358.0	-
-	-
...	-	-	-	-
-	-	-	-	-
-	-	-
-	-	-	-	-
...	-	-
-	-	-	-	-
-	271.0	-
-	-	-	-	-
-	-	-	-	-
-	-	-
-	-	-	-	-
-	-	-	-	-
-	-	-
-	-	-	-	-
-	164.0	164.0	-	-
-	-	-	-	-
-	-	-	-	-
-	-	-	-	-
-	-	-
-	-	-	-	-
-	278.0	153.0	125.0	-
-	-	-	-	-
-	-	-	-	-
-	-	-	-	-
-	-	-
-	-	-	-	-
-	-	-	-	-
-	-	-
-	-	-	-	-
-	-	-	-	-
-	-	-	-	-
-	-	-
-	-	-	-	-
-	-	-	-	-
-	-	-	-	-
-	-	-
-	-	-	-	-
-	-	-	-	-
-	-	-	-	-
-	-	-
-	-	-	-	-
-	-	-	-	-
-	-	-
-	-	-	-	-

ПОСЕВНЫЕ ПЛОЩАДИ В ХОЗЯЙСТВАХ ВСЕХ КАТЕГОРИЙ

	Хозяйства всех категорий	в том числе		
		сельско-хозяйственные организации	сельско-хозяйственные организации, не относящиеся к субъектам малого предпринимательства	
			малые предприятия	
в том числе по городским округам:	-	-	-	-
Ростов-на-Дону	-	-	-	-
Азов	-	-	-	-
Батайск	-	-	-	-
Волгодонск	-	-	-	-
Гуково	-	-	-	-
Донецк	-	-	-	-
Зверево	-	-	-	-
Каменск	-	-	-	-
Новочеркасск	-	-	-	-
Новошахтинск	-	-	-	-
Таганрог	-	-	-	-
Шахты	-	-	-	-



ПОСЕВНЫЕ ПЛОЩАДИ В ХОЗЯЙСТВАХ ВСЕХ КАТЕГОРИЙ

в том числе				
подсобные сельско- хозяйственные предприятия несельско- хозяйственных организаций	крестьянские (фермерские) хозяйства и индивидуальные предприниматели	в том числе		хозяйства населения
		крестьянские (фермерские) хозяйства	индивидуальные предприниматели	
-	-	-	-	-
-	-	-	-	-
-	-	-	-	-
-	-	-	-	-
-	-	-	-	-
-	-	-	-	-
-	-	-	-	-
-	-	-	-	-
-	-	-	-	-
-	-	-	-	-
-	-	-	-	-
-	-	-	-	-
-	-	-	-	-
-	-	-	-	-
-	-	-	-	-
-	-	-	-	-
-	-	-	-	-



11. ПОСЕВНАЯ ПЛОЩАДЬ ЗЕРНОБОБОВЫХ КУЛЬТУР

(гектаров)

	Хозяйства всех категорий	сельско-хозяйственные организации	в том числе	
			сельско-хозяйственные организации, не относящиеся к субъектам малого предпринимательства	малые предприятия
			Всего по области	112250.0
в том числе по муниципальным районам:	112249.6	93640.7	61380.8	30090.9
Азовский	6518.8	5529.0	3141.0	2388.0
Аксайский	257.0	257.0	-	210.0
Багаевский	1294.4	1105.7	...	777.7
Белокалитвинский	1367.2
Боковский	1460.0	...	-	...
Верхнедонской	297.0	...	-	...
Веселовский	1556.2	1538.0	1538.0	-
Волгодонской	-	-	-	-
Дубовский	-	...
Егорлыкский	1888.1	1019.6	...	957.6
Заветинский	-	-	-	-
Зерноградский	10989.7	10562.8	8127.0	918.8
Зимовниковский	0.0	-	-	-
Кагальницкий	6697.0	6423.0	5567.0	856.0
Каменский	5.0	-	-	-
Кашарский	5990.1	4473.0	...	1484.0
Константиновский	652.9
Красносулинский	2602.2	2542.2	...	816.0
Куйбышевский	667.7	...	-	...
Мартыновский	1124.0	291.0	-	291.0
Матвеево-Курганский	2605.8	2492.0	1480.0	1012.0
Миллеровский	3291.5	3204.0	...	1586.0
Милютинский	3028.4	3010.4
Морозовский	5721.6	5152.6	4953.6	...
Мясниковский	-	-	-	-
Неклиновский	3639.8	2545.4	2237.0	308.4
Обливский	2683.0	2611.0
Октябрьский	996.1	513.0
Орловский	1522.0	1073.0	-	1073.0
Песчанокопский	12279.9	9281.0	8332.6	948.4
Пролетарский	1027.0	492.0
Ремонтненский	...	-	-	-
Родионово-Несветайский	2781.2	2654.0
Сальский	13559.6	10875.4	6542.3	4294.1
Семикаракорский	1143.0	508.0	...	366.0
Советский	580.0	...	-	...
Тарасовский	264.0	...	-	...
Тацинский	591.0	561.0
Усть-Донецкий	4151.0	4151.0	...	3637.0
Целинский	6334.7	5533.7	5132.5	401.2
Цимлянский	376.6	191.0	-	191.0
Чертковский	662.0	597.0	-	541.0
Шолоховский	1194.0	1194.0	-	1194.0



ПОСЕВНЫЕ ПЛОЩАДИ В ХОЗЯЙСТВАХ ВСЕХ КАТЕГОРИЙ

ПОД УРОЖАЙ 2016 ГОДА В ХОЗЯЙСТВАХ ВСЕХ КАТЕГОРИЙ

в том числе				
подсобные сельско- хозяйственные предприятия несельско- хозяйственных организаций	крестьянские (фермерские) хозяйства и индивидуальные предприниматели	в том числе		хозяйства населения
		крестьянские (фермерские) хозяйства	индивидуальные предприниматели	
2169.0	18564.5	17637.5	927.0	44.8
2169.0	18564.5	17637.5	927.0	44.4
-	989.3	856.8	132.5	0.5
...	-	-	-	-
-	188.0
-	-	...
-	1349.0	1345.0
-	-	...
-	-	...
-	-	-	-	-
-	-	-	-	-
-	868.5	868.5	-	...
-	-	-	-	-
1517.0	426.8	426.8	-	...
-	-	-	-	0.0
-	274.0	274.0	-	...
-	-	0.0
-	1517.1	1517.1	-	-
-	360.9	360.9	-	...
-	-	...
-	-	...
-	833.0	550.0
-	113.7	113.7	-	0.1
-	87.5	-
-
-	569.0	569.0	-	-
-	-	-	-	-
-	1094.0	1034.0	...	0.4
...	-	-
...	483.0	483.0	-	0.1
-	449.0	448.0	...	0.0
-	2998.8	2886.8	...	0.1
...	535.0	0.0
-	-	-
-	0.2
...	2642.4	2629.4	...	41.8
-	635.0	635.0	-	-
-	364.0	364.0	-	-
...	-	-
-	-	...
-	-	-	-	...
-	801.0	801.0	-	-
-	-	0.1
...	-	-
-	-	-	-	...

ПОСЕВНЫЕ ПЛОЩАДИ В ХОЗЯЙСТВАХ ВСЕХ КАТЕГОРИЙ

	Хозяйства всех категорий	в том числе		
		сельско-хозяйственные организации	сельско-хозяйственные организации, не относящиеся к субъектам малого предпринимательства	малые предприятия
в том числе по городским округам:	0.4	-	-	-
Ростов-на-Дону	-	-	-	-
Азов	-	-	-	-
Батайск	-	-	-	-
Волгодонск	-	-	-	-
Гуково	...	-	-	-
Донецк	-	-	-	-
Зверево	-	-	-	-
Каменск	-	-	-	-
Новочеркасск	-	-	-	-
Новошахтинск	-	-	-	-
Таганрог	-	-	-	-
Шахты	0.2	-	-	-



ПОСЕВНЫЕ ПЛОЩАДИ В ХОЗЯЙСТВАХ ВСЕХ КАТЕГОРИЙ

в том числе				
подсобные сельско- хозяйственные предприятия несельско- хозяйственных организаций	крестьянские (фермерские) хозяйства и индивидуальные предприниматели	в том числе		хозяйства населения
		крестьянские (фермерские) хозяйства	индивидуальные предприниматели	
-	-	-	-	0.4
-	-	-	-	-
-	-	-	-	-
-	-	-	-	-
-	-	-	-	-
-	-	-	-	...
-	-	-	-	-
-	-	-	-	-
-	-	-	-	-
-	-	-	-	-
-	-	-	-	-
-	-	-	-	-
-	-	-	-	0.2

12. ПОСЕВНАЯ ПЛОЩАДЬ ТЕХНИЧЕСКИХ КУЛЬТУР

(гектаров)

	Хозяйства всех категорий	сельско-хозяйственные организации	в том числе	
			сельско-хозяйственные организации, не относящиеся к субъектам малого предпринимательства	малые предприятия
			Всего по области	936326.3
в том числе по муниципальным районам:	933567.2	659014.1	341015.9	302224.6
Азовский	38006.7	24398.4	12416.7	10768.7
Аксайский	7250.4	5307.7	...	4975.0
Багаевский	3703.1	2493.6	...	2128.6
Белокалитвинский	24628.8	20980.9	16430.0	4252.9
Боковский	29862.7	17870.2	...	16848.2
Верхнедонской	31408.9	24409.5	...	20523.5
Веселовский	13411.5	10414.0	10064.0	...
Волгодонской	4797.9	2525.0	...	1682.0
Дубовский	19476.4	14776.4	...	9988.0
Егорлыкский	31446.4	5112.5	...	4282.5
Заветинский	531.0
Зерноградский	38393.0	29155.5	16417.0	9506.0
Зимовниковский	3869.0	1000.0	825.0	...
Кагальницкий	18373.1	16120.6	11298.6	4822.0
Каменский	23833.3	18123.0	2393.0	14501.0
Кашарский	45917.6	36821.0	19510.0	17267.0
Константиновский	18821.5	9589.6	...	6956.6
Красносулинский	23858.5	18359.4	...	12468.0
Куйбышевский	12261.6	8926.9	-	8828.9
Мартыновский	13285.2	9845.7	...	7876.7
Матвеево-Курганский	27735.0	19622.6	7751.0	11213.6
Миллеровский	41829.8	30589.0	17938.0	12578.0
Милютинский	25031.8	19207.9	...	4318.7
Морозовский	29262.4	22060.0	19022.6	3037.4
Мясниковский	12669.7	11340.0	10136.1	1203.9
Неклиновский	30213.3	20487.0	13847.0	6508.0
Обливский	11428.5	10241.6	2946.9	6294.7
Октябрьский	21455.0	13389.0	6136.0	6259.0
Орловский	11238.7	5403.4	...	3094.4
Песчанокопский	45623.7	31402.5	28015.5	3387.0
Пролетарский	16811.3	15096.0	12169.0	2264.0
Ремонтненский	1909.0	1099.0
Родионово-Несветайский	30251.1	23421.9	...	9109.9
Сальский	32266.4	27626.3	19918.1	7609.2
Семикаракорский	6867.1	3893.0	...	3416.0
Советский	9333.3	2561.0	-	2561.0
Тарасовский	28827.7	16114.1	...	14514.1
Тацинский	18228.0	11461.3	8387.3	2930.0
Усть-Донецкий	13668.1	13161.8	...	11704.8
Целинский	35169.1	20346.4	18292.5	2053.9
Цимлянский	12498.6	10507.4	5112.0	5259.4
Чертковский	43459.8	36928.0	25965.0	10822.0
Шолоховский	24652.8	16640.0	3544.0	13096.0



ПОСЕВНЫЕ ПЛОЩАДИ В ХОЗЯЙСТВАХ ВСЕХ КАТЕГОРИЙ

ПОД УРОЖАЙ 2016 ГОДА В ХОЗЯЙСТВАХ ВСЕХ КАТЕГОРИЙ

в том числе				
подсобные сельско- хозяйственные предприятия несельско- хозяйственных организаций	крестьянские (фермерские) хозяйства и индивидуальные предприниматели	в том числе		хозяйства населения
		крестьянские (фермерские) хозяйства	индивидуальные предприниматели	
16870.6	271432.4	253641.2	17791.1	3549.0
15773.6	271009.8	253227.8	17782.0	3543.2
1213.0	13548.5	11749.8	1798.7	59.8
...	1807.7	1457.0	350.7	135.0
-	904.0	843.0	...	305.5
...	3646.8	3013.8	633.0	1.1
...	11982.2	11959.2
...	6999.4	6903.4
-	1855.7	1443.7	412.0	1141.8
...	2212.9	2044.9	168.0	60.0
...	4700.0	3262.9	1437.1	...
...	26055.5	25601.5	454.0	278.4
-	-	...
3232.5	9156.1	8801.3	354.8	81.4
-	2869.0	2869.0	-	0.0
-	2232.4	2052.4	180.0	20.1
...	5705.8	5183.8	522.0	4.5
...	9096.3	8996.3	...	0.3
825.0	9141.1	9015.4	...	90.8
...	5465.1	5006.6	458.5	34.0
...	3327.2	3317.2	...	7.5
-	3439.5	2850.5	...	0.0
...	8092.4	8092.4	-	20.0
...	11153.7	10045.1	1108.6	87.1
...	5399.6	4585.3	814.3	424.3
-	7202.3	6815.3	387.0	...
-	1140.1	1121.6	...	189.6
...	9478.9	7895.7	1583.2	247.4
...	1157.4	1157.4	-	29.5
994.0	8062.9	7833.9	229.0	3.1
1112.0	5835.3	4971.7	...	0.0
-	14212.2	13968.4	243.8	9.0
...	1714.0	1294.0	...	1.3
-	810.0	810.0	-	-
...	6828.8	4499.2	2329.6	0.4
...	4584.8	4292.0	292.8	55.3
-	2973.6	2493.6	480.0	0.5
-	6772.3	6772.3	-	-
...	12685.1	12131.1	554.0	28.5
...	6765.6	6578.3	187.3	1.1
...	506.0	469.0	...	0.3
-	14663.1	14564.3	98.8	159.6
...	1991.2	1991.2	-	0.0
...	6476.4	6130.4	346.0	55.4
-	8012.8	7997.8	...	-



ПОСЕВНЫЕ ПЛОЩАДИ В ХОЗЯЙСТВАХ ВСЕХ КАТЕГОРИЙ

	Хозяйства всех категорий	сельско-хозяйственные организации	в том числе	
			сельско-хозяйственные организации, не относящиеся к субъектам малого предпринимательства	малые предприятия
в том числе по городским округам:	2759.1	2330.8	-	1233.8
Ростов-на-Дону	...	-	-	-
Азов	...	-	-	-
Батайск	-	...
Волгодонск	-	-
Гуково	1.6	-	-	-
Донецк	697.0	...	-	-
Зверево	-	...
Каменск	...	-	-	-
Новочеркасск	-	-	-	-
Новошахтинск	953.7	...	-	...
Таганрог	0.5	-	-	-
Шахты	0.2	-	-	-



ПОСЕВНЫЕ ПЛОЩАДИ В ХОЗЯЙСТВАХ ВСЕХ КАТЕГОРИЙ

в том числе				
подсобные сельско- хозяйственные предприятия несельско- хозяйственных организаций	крестьянские (фермерские) хозяйства и индивидуальные предприниматели	в том числе		хозяйства населения
		крестьянские (фермерские) хозяйства	индивидуальные предприниматели	
1097.0	422.5	413.4	...	5.8
-	-	-	-	...
-	-	-	-	...
-	-	-	-	-
...	-	-
-	-	-	-	1.6
...	-	-	-	...
-	-	-
-	...	-
-	-	-	-	-
-	-	-	-	3.7
-	-	0.1
-	-	-	-	0.2

13. ПОСЕВНАЯ ПЛОЩАДЬ САХАРНОЙ СВЕКЛЫ

(гектаров)

	Хозяйства всех категорий	сельско-хозяйственные организации	в том числе	
			сельско-хозяйственные организации, не относящиеся к субъектам малого предпринимательства	малые предприятия
			Всего по области	18379.9
в том числе по муниципальным районам:	18379.9	12858.1	8968.2	3889.9
Азовский	4662.0	2562.0	1842.0	...
Аксайский	-	-	-	-
Багаевский	-	-	-	-
Белокалитвинский	-	-	-	-
Боковский	-	-	-	-
Верхнедонской	-	-	-	-
Веселовский	...	-	-	-
Волгодонской	-	-	-	-
Дубовский	-	-	-	-
Егорлыкский	2085.4	555.0
Заветинский	-	-	-	-
Зерноградский	1447.6
Зимовниковский	-	-	-	-
Кагальницкий	-
Каменский	-	-	-	-
Кашарский	-	-	-	-
Константиновский	-	-	-	-
Красносулинский	-	-	-	-
Куйбышевский	-	-	-	-
Мартыновский	-	-	-	-
Матвеево-Курганский	-	-	-	-
Миллеровский	-	-	-	-
Милютинский	-	-	-	-
Морозовский	-	-	-	-
Мясниковский	-	-	-	-
Неклиновский	-	-	-	-
Обливский	-	-	-	-
Октябрьский	-	-	-	-
Орловский	-	-	-	-
Песчанокопский	5830.1	5047.1	3093.1	1954.0
Пролетарский	-	-	-	-
Ремонтненский	-	-	-	-
Родионово-Несветайский	-	-	-	-
Сальский	1278.6
Семикаракорский	-	-	-	-
Советский	-	-	-	-
Тарасовский	-	-	-	-
Тацинский	-	-	-	-
Усть-Донецкий	-	-	-	-
Целинский	2681.2	2483.0	1877.1	...
Цимлянский	-	-	-	-
Чертковский	-	-	-	-
Шолоховский	-	-	-	-



ПОСЕВНЫЕ ПЛОЩАДИ В ХОЗЯЙСТВАХ ВСЕХ КАТЕГОРИЙ

ПОД УРОЖАЙ 2016 ГОДА В ХОЗЯЙСТВАХ ВСЕХ КАТЕГОРИЙ

в том числе				
подсобные сельско- хозяйственные предприятия несельско- хозяйственных организаций	крестьянские (фермерские) хозяйства и индивидуальные предприниматели	в том числе		хозяйства населения
		крестьянские (фермерские) хозяйства	индивидуальные предприниматели	
-	5521.8	5521.8	-	-
-	5521.8	5521.8	-	-
-	-	-
-	-	-	-	-
-	-	-	-	-
-	-	-	-	-
-	-	-	-	-
-	-	-	-	-
-	-	-	-	-
-	-	-
-	-	-	-	-
-	-	-	-	-
-	1530.4	1530.4	-	-
-	-	-	-	-
-	-	-
-	-	-	-	-
-	-	-	-	-
-	-	-	-	-
-	-	-	-	-
-	-	-	-	-
-	-	-	-	-
-	-	-	-	-
-	-	-	-	-
-	-	-	-	-
-	-	-	-	-
-	-	-	-	-
-	-	-	-	-
-	-	-	-	-
-	-	-	-	-
-	-	-	-	-
-	-	-	-	-
-	-	-	-	-
-	-	-	-	-
-	-	-	-	-
-	783.0	783.0	-	-
-	-	-	-	-
-	-	-	-	-
-	-	-	-	-
-	-	-
-	-	-	-	-
-	-	-	-	-
-	-	-	-	-
-	-	-	-	-
-	-	-	-	-
-	-	-	-	-
-	-	-	-	-
-	-	-	-	-
-	198.2	198.2	-	-
-	-	-	-	-
-	-	-	-	-
-	-	-	-	-



ПОСЕВНЫЕ ПЛОЩАДИ В ХОЗЯЙСТВАХ ВСЕХ КАТЕГОРИЙ

	Хозяйства всех категорий	в том числе		
		сельско-хозяйственные организации	сельско-хозяйственные организации, не относящиеся к субъектам малого предпринимательства	
			малые предприятия	
в том числе по городским округам:	-	-	-	-
Ростов-на-Дону	-	-	-	-
Азов	-	-	-	-
Батайск	-	-	-	-
Волгодонск	-	-	-	-
Гуково	-	-	-	-
Донецк	-	-	-	-
Зверево	-	-	-	-
Каменск	-	-	-	-
Новочеркасск	-	-	-	-
Новошахтинск	-	-	-	-
Таганрог	-	-	-	-
Шахты	-	-	-	-



ПОСЕВНЫЕ ПЛОЩАДИ В ХОЗЯЙСТВАХ ВСЕХ КАТЕГОРИЙ

в том числе				
подсобные сельско- хозяйственные предприятия несельско- хозяйственных организаций	крестьянские (фермерские) хозяйства и индивидуальные предприниматели	в том числе		хозяйства населения
		крестьянские (фермерские) хозяйства	индивидуальные предприниматели	
-	-	-	-	-
-	-	-	-	-
-	-	-	-	-
-	-	-	-	-
-	-	-	-	-
-	-	-	-	-
-	-	-	-	-
-	-	-	-	-
-	-	-	-	-
-	-	-	-	-
-	-	-	-	-
-	-	-	-	-
-	-	-	-	-
-	-	-	-	-
-	-	-	-	-

14. ПОСЕВНАЯ ПЛОЩАДЬ ПОДСОЛНЕЧНИКА НА ЗЕРНО

(гектаров)

	Хозяйства всех категорий	сельско-хозяйственные организации	в том числе	
			сельско-хозяйственные организации, не относящиеся к субъектам малого предпринимательства	малые предприятия
Всего по области	579726.4	397877.2	208765.3	179268.9
в том числе по муниципальным районам:	577955.8	396534.4	208765.3	178475.1
Азовский	25118.2	14496.2	7173.0	6700.2
Аксайский	4671.2	3122.5	...	2815.0
Багаевский	3670.2	2460.8	...	2095.8
Белокалитвинский	14281.7	12524.0	10324.0	2200.0
Боковский	13831.2	9038.4	...	8540.4
Верхнедонской	23343.3	17199.9	...	13380.9
Веселовский	11210.5	8293.0	8083.0	...
Волгодонской	2679.6	1834.0	...	991.0
Дубовский	8737.6	5768.5	...	5648.5
Егорлыкский	28288.6	3649.3	...	3152.3
Заветинский	-	-	-	-
Зерноградский	33554.4	24968.5	13835.0	8458.0
Зимовниковский	1789.0	688.0
Кагальницкий	16000.0	13747.5	9845.5	3902.0
Каменский	17804.7	12558.0	2220.0	9109.0
Кашарский	32384.4	27388.0	13993.0	13351.0
Константиновский	9370.7	4109.0	...	2424.0
Красносулинский	18773.7	14165.6	...	10113.0
Куйбышевский	10908.7	7794.0	-	7696.0
Мартыновский	5634.8	4188.8	...	3345.8
Матвеево-Курганский	18898.8	12242.2	3784.0	8002.2
Миллеровский	34517.5	25071.0	16936.0	8062.0
Милютинский	12588.7	10695.7	...	969.7
Морозовский	8849.2	7989.1	7425.7	...
Мясниковский	11245.3	9915.6	8711.7	1203.9
Неклиновский	26279.6	17129.0	11424.0	5573.0
Обливский	1109.6	982.0	...	752.0
Октябрьский	11592.0	6144.0	1747.0	3616.0
Орловский	5724.2	2318.8	...	1243.8
Песчанокопский	13275.9	9605.7	9124.7	481.0
Пролетарский	6254.3	5455.0	4544.0	911.0
Ремонтненский	-	-	-	-
Родионово-Несветайский	19241.8	13965.6	...	4405.6
Сальский	14073.8	12479.8	9144.8	3335.0
Семикаракорский	5703.1	2909.0	...	2508.0
Советский	992.0	892.0	-	892.0
Тарасовский	20927.7	9260.2	...	8400.2
Тацинский	10586.4	8656.9	...	1791.0
Усть-Донецкий	5673.1	5579.8	...	4787.8
Целинский	24101.9	13048.6	12436.4	612.2
Цимлянский	1807.4	1603.4	-	1467.4
Чертковский	24447.7	20419.0	15082.0	5246.0
Шолоховский	18012.8	12178.0	2834.0	9344.0



ПОСЕВНЫЕ ПЛОЩАДИ В ХОЗЯЙСТВАХ ВСЕХ КАТЕГОРИЙ

ПОД УРОЖАЙ 2016 ГОДА В ХОЗЯЙСТВАХ ВСЕХ КАТЕГОРИЙ

В ТОМ ЧИСЛЕ				
подсобные сельско- хозяйственные предприятия несельско- хозяйственных организаций	крестьянские (фермерские) хозяйства и индивидуальные предприниматели	В ТОМ ЧИСЛЕ		хозяйства населения
		крестьянские (фермерские) хозяйства	индивидуальные предприниматели	
9843.0	178322.8	164551.8	13771.0	3526.5
9294.0	177900.7	164138.8	13761.9	3520.7
623.0	10562.2	8823.3	1738.9	59.8
...	1413.7	1063.0	350.7	135.0
-	904.0	843.0	...	305.4
-	1756.6	1454.6	302.0	1.1
...	4782.5	4782.5	-	...
...	6143.4	6047.4
-	1775.7	1363.7	412.0	1141.8
...	785.6	697.6	...	60.0
-	2969.1	1672.0	...	-
...	24360.9	23906.9	454.0	278.4
-	-	-	-	-
2675.5	8504.5	8149.7	354.8	81.4
-	1101.0	1101.0	-	0.0
-	2232.4	2052.4	180.0	20.1
...	5242.2	4753.8	488.4	4.5
...	4996.3	4896.3
642.0	5170.9	5170.9	-	90.8
...	4574.1	4115.6	458.5	34.0
...	3107.2	3097.2	...	7.5
-	1446.0	857.0	...	0.0
...	6636.7	6636.7	-	19.9
...	9359.4	8332.8	1026.6	87.1
-	1468.7	1316.9	151.8	424.3
-	860.1	752.1	108.0	...
-	1140.1	1121.6	...	189.6
...	8903.2	7340.0	1563.2	247.4
-	-	...
781.0	5444.9	5229.9	215.0	3.1
...	3405.4	2541.8	...	0.0
-	3661.2	3611.4	...	9.0
-	798.0	798.0	-	1.3
-	-	-	-	-
-	5275.8	3761.2	1514.6	0.4
-	1538.7	1515.9	...	55.3
-	2793.6	2493.6	300.0	0.5
-	100.0	100.0	-	-
...	11639.2	11085.2	554.0	28.3
...	1928.4	1741.1	187.3	1.1
...	93.0	93.0	-	0.3
-	10893.7	10822.4	71.3	159.6
...	204.0	204.0	-	0.0
...	3973.4	3853.4	120.0	55.3
-	5834.8	5819.8	...	-



ПОСЕВНЫЕ ПЛОЩАДИ В ХОЗЯЙСТВАХ ВСЕХ КАТЕГОРИЙ

	Хозяйства всех категорий	сельско-хозяйственные организации	в том числе	
			сельско-хозяйственные организации, не относящиеся к субъектам малого предпринимательства	малые предприятия
в том числе по городским округам:	1770.7	1342.8	-	793.8
Ростов-на-Дону	...	-	-	-
Азов	...	-	-	-
Батайск	-	...
Волгодонск	...	-	-	-
Гуково	1.6	-	-	-
Донецк	-	-
Зверево	-	...
Каменск	...	-	-	-
Новочеркасск	-	-	-	-
Новошахтинск	513.7	...	-	...
Таганрог	0.1	-	-	-
Шахты	0.2	-	-	-



ПОСЕВНЫЕ ПЛОЩАДИ В ХОЗЯЙСТВАХ ВСЕХ КАТЕГОРИЙ

в том числе				
подсобные сельско- хозяйственные предприятия несельско- хозяйственных организаций	крестьянские (фермерские) хозяйства и индивидуальные предприниматели	в том числе		хозяйства населения
		крестьянские (фермерские) хозяйства	индивидуальные предприниматели	
...	422.1	5.8
-	-	-	-	...
-	-	-	-	...
-	-	-	-	-
-	-	-
-	-	-	-	1.6
...	-	-	-	-
-	-	-
-	...	-
-	-	-	-	-
-	-	-	-	3.7
-	-	-	-	0.1
-	-	-	-	0.2

15. ПОСЕВНАЯ ПЛОЩАДЬ ЛЬНА-КУДРЯША (МАСЛИЧНОГО)

(гектаров)

	Хозяйства всех категорий	в том числе		
		сельско-хозяйственные организации	сельско-хозяйственные организации, не относящиеся к субъектам малого предпринимательства	малые предприятия
Всего по области	127991.8	97131.6	54838.0	39534.6
в том числе по муниципальным районам:	127551.8	96691.6	54838.0	39094.6
Азовский	6285.1	5480.3	2471.8	2538.5
Аксайский	2270.0	2060.0	-	2060.0
Багаевский	-	...
Белокалитвинский	-	-	-	-
Боковский	3220.6	1749.0	...	1225.0
Верхнедонской	943.0	871.0	-	871.0
Веселовский	973.0	-
Волгодонской	431.8	-	-	-
Дубовский	-	-	-	-
Егорлыкский	905.2	741.0	-	741.0
Заветинский	-	-	-	-
Зерноградский	3220.0	3127.0	1845.0	759.0
Зимовниковский	...	-	-	-
Кагальницкий	1351.1	1351.1	1038.1	...
Каменский	-	...
Кашарский	-
Константиновский	2752.4	1743.0	...	895.0
Красносулинский	1743.0	1476.0	...	1370.0
Куйбышевский	1170.4	950.4	-	950.4
Мартыновский	3494.4	2295.9	...	1734.9
Матвеево-Курганский	8304.1	6931.4	3877.0	2852.4
Миллеровский	1388.0	922.0	-	922.0
Милютинский	1076.0	...	-	...
Морозовский	3523.2	1965.7	1482.7	...
Мясниковский	-
Неклиновский	3341.0	3188.0
Обливский	1177.5	1147.7	-	1147.7
Октябрьский	3459.0	2956.0	1733.0	1223.0
Орловский	3135.9	1893.6	-	1174.6
Песчанокопский	23647.0	14884.0	14131.0	753.0
Пролетарский	4414.0	3846.0	3081.0	...
Ремонтненский	-
Родионово-Несветайский	8530.3	7156.3	...	3731.3
Сальский	11633.5	9506.2	6088.0	3319.2
Семикаракорский	-	...
Советский	-	-	-	-
Тарасовский	3244.2	2444.0	...	2202.0
Тацинский	513.0	...	-	...
Усть-Донецкий	888.0	888.0
Целинский	7709.8	4631.8	3796.0	835.8
Цимлянский	1992.0	1357.0	...	315.0
Чертковский	5784.0	4964.0	2770.0	2194.0
Шолоховский	1554.0	1156.0	...	1051.0



ПОСЕВНЫЕ ПЛОЩАДИ В ХОЗЯЙСТВАХ ВСЕХ КАТЕГОРИЙ

ПОД УРОЖАЙ 2016 ГОДА В ХОЗЯЙСТВАХ ВСЕХ КАТЕГОРИЙ

в том числе				
подсобные сельско- хозяйственные предприятия несельско- хозяйственных организаций	крестьянские (фермерские) хозяйства и индивидуальные предприниматели	в том числе		хозяйства населения
		крестьянские (фермерские) хозяйства	индивидуальные предприниматели	
2759.0	30838.3	29062.5	1775.8	...
2759.0	30838.3	29062.5	1775.8	...
...	804.8	745.0	...	-
-	-
-	-	-	-	-
-	-	-	-	-
-	1471.6	1471.6	-	-
-	-	-
-	-	-
-	431.8	431.8	-	-
-	-	-	-	-
-	164.2	164.2	-	-
-	-	-	-	-
...	-	-
-	-	-
-	-	-	-	-
-	-	-	-	-
-	-	-
...	1009.4	1009.4	-	-
-	-	-
-	220.0	220.0	-	-
-	1198.5	1198.5	-	-
...	1372.7	1372.7	-	-
-	466.0	396.0	...	-
-	170.0	170.0	-	-
-	1557.5	1377.5	...	-
-	-	-	-	-
-	153.0	-
-	-	...
-	503.0	503.0	-	-
...	1242.3	1242.3	-	-
-	8763.0	8589.0	...	-
...	568.0	306.0	...	-
-	-	-	-	-
-	1374.0	738.0	636.0	-
...	2127.3	2049.3	...	-
-	...	-	...	-
-	-	-	-	-
-	800.2	800.2	-	-
-	-	-
-	-	-	-	-
-	3078.0	3078.0	-	-
-	635.0	635.0	-	-
-	820.0	704.0	...	-
-	398.0	398.0	-	-



ПОСЕВНЫЕ ПЛОЩАДИ В ХОЗЯЙСТВАХ ВСЕХ КАТЕГОРИЙ

	Хозяйства всех категорий	в том числе		
		сельско-хозяйственные организации	сельско-хозяйственные организации, не относящиеся к субъектам малого предпринимательства	
			малые предприятия	
в том числе по городским округам:	-	...
Ростов-на-Дону	-	-	-	-
Азов	-	-	-	-
Батайск	-	-	-	-
Волгодонск	-	-	-	-
Гуково	-	-	-	-
Донецк	-	-	-	-
Зверево	-	-	-	-
Каменск	-	-	-	-
Новочеркасск	-	-	-	-
Новошахтинск	-	...
Таганрог	-	-	-	-
Шахты	-	-	-	-



ПОСЕВНЫЕ ПЛОЩАДИ В ХОЗЯЙСТВАХ ВСЕХ КАТЕГОРИЙ

в том числе				
подсобные сельско- хозяйственные предприятия несельско- хозяйственных организаций	крестьянские (фермерские) хозяйства и индивидуальные предприниматели	в том числе		хозяйства населения
		крестьянские (фермерские) хозяйства	индивидуальные предприниматели	
-	-	-	-	-
-	-	-	-	-
-	-	-	-	-
-	-	-	-	-
-	-	-	-	-
-	-	-	-	-
-	-	-	-	-
-	-	-	-	-
-	-	-	-	-
-	-	-	-	-
-	-	-	-	-
-	-	-	-	-
-	-	-	-	-
-	-	-	-	-

16. ПОСЕВНАЯ ПЛОЩАДЬ СОИ, РАПСА И ГОРЧИЦЫ

(гектаров)

	Соя				Хозяйства всех категорий
	Хозяйства всех категорий	в том числе			
		сельско-хозяйственные организации	крестьянские (фермерские) хозяйства и индивидуальные предприниматели	хозяйства населения	
Всего по области	9462.3	8138.3	1324.0	-	3560.6
в том числе по муниципальным районам:	9462.3	8138.3	1324.0	-	3560.6
Азовский	16.3	16.3	-	-	792.6
Аксайский	35.2	25.2	10.0	-	-
Багаевский	5.0	5.0	-	-	-
Белокалитвинский	-	-	-	-	92.0
Боковский	60.0	60.0	-	-	-
Верхнедонской	245.0	-	245.0	-	-
Веселовский	140.0	140.0	-	-	-
Волгодонской	305.0	305.0	-	-	-
Дубовский	-	-	-	-	-
Егорлыкский	32.0	32.0	-	-	-
Заветинский	-	-	-	-	-
Зерноградский	131.0	131.0	-	-	-
Зимовниковский	-	-	-	-	-
Кагальницкий	-	-	-	-	150.0
Каменский	-	-	-	-	-
Кашарский	167.0	-	167.0	-	-
Константиновский	-	-	-	-	-
Красносулинский	1732.8	1732.8	-	-	-
Куйбышевский	-	-	-	-	182.5
Мартыновский	296.0	296.0	-	-	269.0
Матвеево-Курганский	123.0	90.0	33.0	-	359.0
Миллеровский	1655.0	1594.0	61.0	-	100.0
Милютинский	-	-	-	-	-
Морозовский	252.0	252.0	-	-	-
Мясниковский	-	-	-	-	494.0
Неклиновский	170.0	170.0	-	-	43.5
Обливский	-	-	-	-	-
Октябрьский	-	-	-	-	-
Орловский	-	-	-	-	-
Песчанокопский	50.0	-	50.0	-	59.0
Пролетарский	-	-	-	-	396.0
Ремонтненский	-	-	-	-	-
Родионово-Несветайский	200.0	200.0	-	-	-
Сальский	-	-	-	-	-
Семикаракорский	-	-	-	-	-
Советский	60.0	-	60.0	-	-
Тарасовский	95.0	95.0	-	-	-
Тацинский	-	-	-	-	-
Усть-Донецкий	-	-	-	-	-
Целинский	-	-	-	-	-
Цимлянский	-	-	-	-	623.0
Чертковский	3682.0	2994.0	688.0	-	-
Шолоховский	10.0	-	10.0	-	-



ПОСЕВНЫЕ ПЛОЩАДИ В ХОЗЯЙСТВАХ ВСЕХ КАТЕГОРИЙ

ПОД УРОЖАЙ 2016 ГОДА В ХОЗЯЙСТВАХ ВСЕХ КАТЕГОРИЙ

Рапс			Горчица			
в том числе			Хозяйства всех категорий	в том числе		
сельско-хозяйственные организации	крестьянские (фермерские) хозяйства и индивидуальные предприниматели	хозяйства населения		сельско-хозяйственные организации	крестьянские (фермерские) хозяйства и индивидуальные предприниматели	хозяйства населения
3358.1	202.5	-	8895.9	8569.0	326.8	0.1
3358.1	202.5	-	8847.9	8521.0	326.8	0.1
792.6	-	-	58.0	58.0	-	-
-	-	-	-	-	-	-
-	-	-	-	-	-	-
92.0	-	-	180.0	180.0	-	-
-	-	-	-	-	-	-
-	-	-	218.0	218.0	-	-
-	-	-	80.0	80.0	-	-
-	-	-	-	-	-	-
-	-	-	290.0	130.0	160.0	-
-	-	-	-	-	-	-
-	-	-	-	-	-	-
-	-	-	-	-	-	-
-	-	-	-	-	-	-
150.0	-	-	-	-	-	-
-	-	-	0.1	-	-	0.1
-	-	-	-	-	-	-
-	-	-	-	-	-	-
-	-	-	-	-	-	-
182.5	-	-	-	-	-	-
269.0	-	-	862.0	862.0	-	-
359.0	-	-	-	-	-	-
-	100.0	-	-	-	-	-
-	-	-	620.0	620.0	-	-
-	-	-	1586.0	1586.0	-	-
494.0	-	-	-	-	-	-
-	43.5	-	-	-	-	-
-	-	-	1119.0	1119.0	-	-
-	-	-	-	-	-	-
-	-	-	436.0	436.0	-	-
-	59.0	-	66.8	-	66.8	-
396.0	-	-	588.0	588.0	-	-
-	-	-	190.0	100.0	90.0	-
-	-	-	1227.0	1227.0	-	-
-	-	-	586.0	586.0	-	-
-	-	-	290.0	290.0	-	-
-	-	-	-	-	-	-
-	-	-	20.0	20.0	-	-
-	-	-	-	-	-	-
-	-	-	-	-	-	-
-	-	-	10.0	-	10.0	-
623.0	-	-	248.0	248.0	-	-
-	-	-	-	-	-	-
-	-	-	173.0	173.0	-	-



ПОСЕВНЫЕ ПЛОЩАДИ В ХОЗЯЙСТВАХ ВСЕХ КАТЕГОРИЙ

	Соя				Хозяйства всех категорий
	Хозяйства всех категорий	в том числе			
		сельско-хозяйственные организации	крестьянские (фермерские) хозяйства и индивидуальные предприниматели	хозяйства населения	
в том числе по городским округам:	-	-	-	-	-
Ростов-на-Дону	-	-	-	-	-
Азов	-	-	-	-	-
Батайск	-	-	-	-	-
Волгодонск	-	-	-	-	-
Гуково	-	-	-	-	-
Донецк	-	-	-	-	-
Зверево	-	-	-	-	-
Каменск	-	-	-	-	-
Новочеркасск	-	-	-	-	-
Новошахтинск	-	-	-	-	-
Таганрог	-	-	-	-	-
Шахты	-	-	-	-	-



ПОСЕВНЫЕ ПЛОЩАДИ В ХОЗЯЙСТВАХ ВСЕХ КАТЕГОРИЙ

Рапс			Горчица			
в том числе			Хозяйства всех категорий	в том числе		
сельско-хозяйственные организации	крестьянские (фермерские) хозяйства и индивидуальные предприниматели	хозяйства населения		сельско-хозяйственные организации	крестьянские (фермерские) хозяйства и индивидуальные предприниматели	хозяйства населения
-	-	-	48.0	48.0	-	-
-	-	-	-	-	-	-
-	-	-	-	-	-	-
-	-	-	-	-	-	-
-	-	-	-	-	-	-
-	-	-	-	-	-	-
-	-	-	48.0	48.0	-	-
-	-	-	-	-	-	-
-	-	-	-	-	-	-
-	-	-	-	-	-	-
-	-	-	-	-	-	-
-	-	-	-	-	-	-
-	-	-	-	-	-	-

17. ПОСЕВНАЯ ПЛОЩАДЬ РЫЖИКА

(гектаров)

	Хозяйства всех категорий	в том числе		
		сельско-хозяйственные организации	сельско-хозяйственные организации, не относящиеся к субъектам малого предпринимательства	малые предприятия
Всего по области	34788.1	31158.1	20201.1	10547.0
в том числе по муниципальным районам:	34688.1	31058.1	20201.1	10547.0
Азовский	-	...
Аксайский	-	...
Багаевский	-	-	-	-
Белокалитвинский	3724.0	3678.0	3379.0	...
Боковский	-	-	-	-
Верхнедонской	-	...
Веселовский	-
Волгодонской	388.5	...	-	...
Дубовский	3265.0	-
Егорлыкский	-	-	-	-
Заветинский	-	-	-	-
Зерноградский	-	-	-	-
Зимовниковский	-
Кагальницкий	-	...
Каменский	308.6	...	-	...
Кашарский	-	...
Константиновский	3928.2	2702.0	-	2702.0
Красносулинский	796.0	686.0	-	686.0
Куйбышевский	-	-	-	-
Мартыновский	2185.0	1724.0	-	1724.0
Матвеево-Курганский	...	-	-	-
Миллеровский	-	...
Милютинский	-
Морозовский	3596.7	3360.0	3360.0	-
Мясниковский	-	-	-	-
Неклиновский	-	-	-	-
Обливский	1006.2	1006.2
Октябрьский	1475.0	1446.0	961.0	...
Орловский	-	-
Песчанокопский	375.0	-
Пролетарский	-
Ремонтненский	-	-	-	-
Родионово-Несветайский	-	...
Сальский	1711.0	1711.0	1711.0	-
Семикаракорский	-
Советский	-	-	-	-
Тарасовский	-
Тацинский	1097.4	1097.4
Усть-Донецкий	-	...
Целинский	...	-	-	-
Цимлянский	1196.0	1196.0
Чертковский	-	...
Шолоховский	-	-	-	-



ПОСЕВНЫЕ ПЛОЩАДИ В ХОЗЯЙСТВАХ ВСЕХ КАТЕГОРИЙ

ПОД УРОЖАЙ 2016 ГОДА В ХОЗЯЙСТВАХ ВСЕХ КАТЕГОРИЙ

в том числе				
подсобные сельско- хозяйственные предприятия несельско- хозяйственных организаций	крестьянские (фермерские) хозяйства и индивидуальные предприниматели	в том числе		хозяйства населения
		крестьянские (фермерские) хозяйства	индивидуальные предприниматели	
410.0	3630.0	3348.4	281.6	-
310.0	3630.0	3348.4	281.6	-
-	-	-	-	-
-	-	-	-	-
-	-	-	-	-
...	...	-	...	-
-	-	-	-	-
-	-	-	-	-
-	-	-	-	-
-	-	-
-	397.0	397.0	-	-
-	-	-	-	-
-	-	-	-	-
-	-	-	-	-
-	-	-
-	-
-	-	-
-	1226.2	1154.2	...	-
-	-	-
-	-	-	-	-
-	461.0	461.0	-	-
-	-	-
-	-	-	-	-
-	-	-	-	-
-	236.7	236.7	-	-
-	-	-	-	-
-	-	-	-	-
-	-	-	-	-
...	-	-
...	-	-
-	126.0	126.0	-	-
-	-	-	-	-
-	-	-	-	-
-	...	-	...	-
-	-	-	-	-
-	-	-	-	-
-	-	-	-	-
-	-	-	-	-
-	-	-	-	-
-	-	-	-	-
-	-	-	-	-
-	-	-
-	-	-	-	-
-	-	-	-	-
-	-	-	-	-

ПОСЕВНЫЕ ПЛОЩАДИ В ХОЗЯЙСТВАХ ВСЕХ КАТЕГОРИЙ

	Хозяйства всех категорий	в том числе		
		сельско-хозяйственные организации	сельско-хозяйственные организации, не относящиеся к субъектам малого предпринимательства	малые предприятия
в том числе по городским округам:	-	-
Ростов-на-Дону	-	-	-	-
Азов	-	-	-	-
Батайск	-	-	-	-
Волгодонск	-	-	-	-
Гуково	-	-	-	-
Донецк	-	-
Зверево	-	-	-	-
Каменск	-	-	-	-
Новочеркасск	-	-	-	-
Новошахтинск	-	-	-	-
Таганрог	-	-	-	-
Шахты	-	-	-	-



ПОСЕВНЫЕ ПЛОЩАДИ В ХОЗЯЙСТВАХ ВСЕХ КАТЕГОРИЙ

в том числе				
подсобные сельско- хозяйственные предприятия несельско- хозяйственных организаций	крестьянские (фермерские) хозяйства и индивидуальные предприниматели	в том числе		хозяйства населения
		крестьянские (фермерские) хозяйства	индивидуальные предприниматели	
...	-	-	-	-
-	-	-	-	-
-	-	-	-	-
-	-	-	-	-
-	-	-	-	-
-	-	-	-	-
...	-	-	-	-
-	-	-	-	-
-	-	-	-	-
-	-	-	-	-
-	-	-	-	-
-	-	-	-	-
-	-	-	-	-
-	-	-	-	-

18. ПОСЕВНАЯ ПЛОЩАДЬ САФЛОРА

(гектаров)

	Хозяйства всех категорий	в том числе		
		сельско-хозяйственные организации	сельско-хозяйственные организации, не относящиеся к субъектам малого предпринимательства	малые предприятия
Всего по области	139856.6	93024.1	34077.4	55655.3
в том числе по муниципальным районам:	139456.6	92624.1	34077.4	55655.3
Азовский	63.5	...	-	...
Аксайский	...	-	-	-
Багаевский	-	-	-	-
Белокалитвинский	6044.1	4235.9	...	1667.9
Боковский	12750.9	7022.8	-	7022.8
Верхнедонской	6089.6	5550.6	...	5483.6
Веселовский	-	-	-	-
Волгодонской	993.0	...	-	...
Дубовский	7087.4	6009.9	...	4209.5
Егорлыкский	-	-	-	-
Заветинский	531.0
Зерноградский	-	-	-	-
Зимовниковский	...	-	-	-
Кагальницкий	-	...
Каменский	5422.0	5012.0	...	4839.0
Кашарский	11604.0	8149.0	...	3716.0
Константиновский	2770.2	1035.6	-	935.6
Красносулинский	813.0	...	-	...
Куйбышевский	-	-	-	-
Мартыновский	288.0	-	-	-
Матвеево-Курганский	-	-	-	-
Миллеровский	3397.3	2230.0	-	2230.0
Милютинский	8713.6	4952.7	...	1574.0
Морозовский	9987.4	5913.7	4662.7	1251.0
Мясниковский	-	-	-	-
Неклиновский	...	-	-	-
Обливский	5973.2	4943.7	1510.7	2433.0
Октябрьский	4104.0	2533.0
Орловский	1257.6	...	-	...
Песчанокопский	680.0	-
Пролетарский	3499.0	3151.0
Ремонтненский	720.0	-	-	-
Родионово-Несветайский	-	...
Сальский	2427.3	2152.3	1976.3	...
Семикаракорский	562.0	562.0
Советский	8281.3	1669.0	-	1669.0
Тарасовский	4285.6	4039.9	...	3796.9
Тацинский	5576.2	1254.0
Усть-Донецкий	5433.0	5020.0	...	4464.0
Целинский	...	-	-	-
Цимлянский	5962.2	4855.0	...	3223.0
Чертковский	8841.0	7846.0	6349.0	1447.0
Шолоховский	4448.0	2678.0	...	2073.0



ПОСЕВНЫЕ ПЛОЩАДИ В ХОЗЯЙСТВАХ ВСЕХ КАТЕГОРИЙ

ПОД УРОЖАЙ 2016 ГОДА В ХОЗЯЙСТВАХ ВСЕХ КАТЕГОРИЙ

в том числе				
подсобные сельско- хозяйственные предприятия несельско- хозяйственных организаций	крестьянские (фермерские) хозяйства и индивидуальные предприниматели	в том числе		хозяйства населения
		крестьянские (фермерские) хозяйства	индивидуальные предприниматели	
3291.4	46832.5	45098.3	1734.2	-
2891.4	46832.5	45098.3	1734.2	-
-	-	-
-	-	-
-	-	-	-	-
...	1808.2	1523.2	285.0	-
-	5728.1	5705.1	...	-
-	539.0	539.0	-	-
-	-	-	-	-
-	843.0	763.0	...	-
...	1077.5	997.5	...	-
-	-	-	-	-
-	-	-
-	-	-	-	-
-	-	-
-	-	-	-	-
-	410.0	410.0	-	-
-	3455.0	3455.0	-	-
...	1734.6	1680.9	...	-
-	514.0	514.0	-	-
-	-	-	-	-
-	288.0	288.0	-	-
-	-	-	-	-
-	1167.3	1155.3	...	-
...	3760.9	3098.4	662.5	-
-	4073.7	3974.7	99.0	-
-	-	-	-	-
-	-	-
...	1029.5	1029.5	-	-
...	1571.0	1557.0	...	-
-	767.6	767.6	-	-
-	419.0	419.0	-	-
-	348.0	-
-	720.0	720.0	-	-
-	-	-	-	-
-	275.0	155.0	...	-
-	-	-	-	-
-	6612.3	6612.3	-	-
-	245.7	245.7	-	-
-	4322.2	4322.2	-	-
-	413.0	376.0	...	-
-	-	-
-	1107.2	1107.2	-	-
...	995.0	885.0	...	-
-	1770.0	1770.0	-	-



ПОСЕВНЫЕ ПЛОЩАДИ В ХОЗЯЙСТВАХ ВСЕХ КАТЕГОРИЙ

	Хозяйства всех категорий	сельско-хозяйственные организации	в том числе	
			сельско-хозяйственные организации, не относящиеся к субъектам малого предпринимательства	малые предприятия
			в том числе по городским округам:	...
Ростов-на-Дону	-	-	-	-
Азов	-	-	-	-
Батайск	-	-	-	-
Волгодонск	-	-
Гуково	-	-	-	-
Донецк	-	-	-	-
Зверево	-	-	-	-
Каменск	-	-	-	-
Новочеркасск	-	-	-	-
Новошахтинск	-	-	-	-
Таганрог	-	-	-	-
Шахты	-	-	-	-



ПОСЕВНЫЕ ПЛОЩАДИ В ХОЗЯЙСТВАХ ВСЕХ КАТЕГОРИЙ

в том числе				
подсобные сельско- хозяйственные предприятия несельско- хозяйственных организаций	крестьянские (фермерские) хозяйства и индивидуальные предприниматели	в том числе		хозяйства населения
		крестьянские (фермерские) хозяйства	индивидуальные предприниматели	
...	-	-	-	-
-	-	-	-	-
-	-	-	-	-
-	-	-	-	-
...	-	-	-	-
-	-	-	-	-
-	-	-	-	-
-	-	-	-	-
-	-	-	-	-
-	-	-	-	-
-	-	-	-	-
-	-	-	-	-
-	-	-	-	-

19. ПОСЕВНАЯ ПЛОЩАДЬ ЭФИРНО-МАСЛИЧНЫХ КУЛЬТУР
 (гектаров)

	Хозяйства всех категорий	в том числе		
		сельско-хозяйственные организации	сельско-хозяйственные организации, не относящиеся к субъектам малого предпринимательства	
			сельско-хозяйственные организации, не относящиеся к субъектам малого предпринимательства	малые предприятия
Всего по области	12962.3	8577.4	3756.2	4557.2
в том числе по муниципальным районам:	12961.9	8577.4	3756.2	4557.2
Азовский	941.0	881.0	...	683.0
Аксайский	-	-	-	-
Багаевский	-	-	-	-
Белокалитвинский	-
Боковский	-	-	-	-
Верхнедонской	-	...
Веселовский	-	-	-	-
Волгодонской	-	-	-	-
Дубовский	...	-	-	-
Егорлыкский	-	...
Заветинский	-	-	-	-
Зерноградский	-	...
Зимовниковский	...	-	-	-
Кагальницкий	-	-	-	-
Каменский	-	-	-	-
Кашарский	-	-	-	-
Константиновский	-	-	-	-
Красносулинский	-	-	-	-
Куйбышевский	-	-	-	-
Мартыновский	256.0	...	-	...
Матвеево-Курганский	-	-	-	-
Миллеровский	-	...
Милютинский	-	...
Морозовский	1162.8	688.5	688.5	-
Мясниковский	-	-	-	-
Неклиновский	...	-	-	-
Обливский	1043.0	1043.0	...	633.0
Октябрьский	825.0	...	-	...
Орловский	-	-
Песчанокопский	1639.9	1355.7	1156.7	...
Пролетарский	-	-	-	-
Ремонтненский	-	...
Родионово-Несветайский	-	...
Сальский	556.2	...	-	...
Семикаракорский	-	-	-	-
Советский	-	-	-	-
Тарасовский	...	-	-	-
Тацинский	...	-	-	-
Усть-Донецкий	-	...
Целинский	571.2	-
Цимлянский	-
Чертковский	-
Шолоховский	-	...



ПОСЕВНЫЕ ПЛОЩАДИ В ХОЗЯЙСТВАХ ВСЕХ КАТЕГОРИЙ

ПОД УРОЖАЙ 2016 ГОДА В ХОЗЯЙСТВАХ ВСЕХ КАТЕГОРИЙ

в том числе				
подсобные сельско- хозяйственные предприятия несельско- хозяйственных организаций	крестьянские (фермерские) хозяйства и индивидуальные предприниматели	в том числе		хозяйства населения
		крестьянские (фермерские) хозяйства	индивидуальные предприниматели	
...	4384.7	4265.2	119.5	0.3
...	4384.3	4264.8	119.5	...
...	-	-
-	-	-	-	-
-	-	-	-	-
-	-	-
-	-	-	-	-
-	-	-	-	-
-	-	-	-	-
-	-	-	-	-
-	-	-
-	-	-	-	-
-	-	-	-	-
-	-	-	-	-
-	-	-
-	-	-	-	-
-	-	-	-	-
-	-	-
-	-	-	-	-
-	-	-	-	-
-	474.3	474.3	-	-
-	-	-	-	-
-	-	-
-	-	-	-	-
-	-	-
...	-	-
-	284.2	264.2	...	-
-	-	-	-	-
-	-	-	-	-
-	-	-	-	-
-	302.2	-
-	-	-	-	-
-	-	-	-	-
-	-	-	-	...
-	-	-
-	-	-	-	-
-	388.2	360.7	...	-
-	-	-
-	-	-	-	-
-	-	-	-	-



ПОСЕВНЫЕ ПЛОЩАДИ В ХОЗЯЙСТВАХ ВСЕХ КАТЕГОРИЙ

	Хозяйства всех категорий	в том числе		
		сельско-хозяйственные организации	сельско-хозяйственные организации, не относящиеся к субъектам малого предпринимательства	малые предприятия
в том числе по городским округам:	0.4	-	-	-
Ростов-на-Дону	-	-	-	-
Азов	-	-	-	-
Батайск	-	-	-	-
Волгодонск	-	-	-	-
Гуково	-	-	-	-
Донецк	...	-	-	-
Зверево	-	-	-	-
Каменск	-	-	-	-
Новочеркасск	-	-	-	-
Новошахтинск	-	-	-	-
Таганрог	...	-	-	-
Шахты	-	-	-	-



ПОСЕВНЫЕ ПЛОЩАДИ В ХОЗЯЙСТВАХ ВСЕХ КАТЕГОРИЙ

в том числе				
подсобные сельско- хозяйственные предприятия несельско- хозяйственных организаций	крестьянские (фермерские) хозяйства и индивидуальные предприниматели	в том числе		хозяйства населения
		крестьянские (фермерские) хозяйства	индивидуальные предприниматели	
-	-	...
-	-	-	-	-
-	-	-	-	-
-	-	-	-	-
-	-	-	-	-
-	-	-	-	-
-	-	-	-	...
-	-	-	-	-
-	-	-	-	-
-	-	-	-	-
-	-	-	-	-
-	-	-
-	-	-	-	-

20. ПОСЕВНАЯ ПЛОЩАДЬ КАРТОФЕЛЯ

(гектаров)

	Хозяйства всех категорий	сельско-хозяйственные организации	в том числе	
			сельско-хозяйственные организации, не относящиеся к субъектам малого предпринимательства	малые предприятия
Всего по области	16522.5	2952.8	1869.5	1083.0
в том числе по муниципальным районам:	15445.3	2952.8	1869.5	1083.0
Азовский	1143.0	...	-	...
Аксайский	1433.0	70.0	-	70.0
Багаевский	869.0	230.5	...	91.0
Белокалитвинский	333.9	-
Боковский	192.9	-	-	-
Верхнедонской	314.5	...	-	-
Веселовский	1116.6	830.0	830.0	-
Волгодонской	115.2	-	-	-
Дубовский	38.3	-	-	-
Егорлыкский	292.9	...	-	...
Заветинский	21.4	-	-	-
Зерноградский	121.2	-	-	-
Зимовниковский	37.2	-	-	-
Кагальницкий	72.9	-	-	-
Каменский	239.5	-
Кашарский	233.3	-	-	-
Константиновский	82.0	-	-	-
Красносулинский	520.3	-	-	-
Куйбышевский	129.4	-	-	-
Мартыновский	74.0	-	-	-
Матвеево-Курганский	508.5	-	-	-
Миллеровский	396.5	-	-	-
Милютинский	180.3	-	-	-
Морозовский	56.1	-	-	-
Мясниковский	110.0	-	-	-
Неклиновский	803.4	-	-	-
Обливский	49.2	-	-	-
Октябрьский	413.9	...	-	...
Орловский	53.5	-	-	-
Песчанокопский	135.7	-	-	-
Пролетарский	237.9	-
Ремонтненский	3.2	-	-	-
Родионово-Несветайский	344.4	-	-	-
Сальский	549.0	-
Семикаракорский	2502.5	1112.0	...	785.0
Советский	41.6	-	-	-
Тарасовский	140.1	-	-	-
Тацинский	194.4	-	-	-
Усть-Донецкий	242.3	-	-	-
Целинский	125.0	-
Цимлянский	152.1	-	-	-
Чертковский	498.6	-	-	-
Шолоховский	327.0	-



ПОСЕВНЫЕ ПЛОЩАДИ В ХОЗЯЙСТВАХ ВСЕХ КАТЕГОРИЙ

ПОД УРОЖАЙ 2016 ГОДА В ХОЗЯЙСТВАХ ВСЕХ КАТЕГОРИЙ

в том числе				
подсобные сельско- хозяйственные предприятия несельско- хозяйственных организаций	крестьянские (фермерские) хозяйства и индивидуальные предприниматели	в том числе		хозяйства населения
		крестьянские (фермерские) хозяйства	индивидуальные предприниматели	
...	1820.3	1622.4	197.9	11749.4
...	1820.1	1622.4	197.7	10672.4
-	...	-	...	1113.0
-	398.5	330.8	67.7	964.4
-	255.0	175.0	80.0	383.5
-	-	301.3
-	-	-	-	192.9
...	...	-	...	312.2
-	126.0	160.6
-	-	-	-	115.2
-	-	-	-	38.3
-	-	186.9
-	-	-	-	21.4
-	-	-	-	121.2
-	-	-	-	37.2
-	-	-	-	72.9
-	-	-	-	229.5
-	-	-	-	233.3
-	-	73.0
-	...	-	...	516.3
-	-	-	-	129.4
-	-	62.0
-	-	506.5
-	-	-	-	396.5
-	-	-	-	180.3
-	-	-	-	56.1
-	-	-	-	110.0
-	6.1	797.3
-	-	-	-	49.2
-	-	381.9
-	-	-	-	53.5
-	-	-	-	135.7
-	-	-	-	72.9
-	-	-	-	3.2
-	-	-	-	344.4
-	-	-	-	364.0
-	950.0	440.5
-	-	-	-	41.6
-	-	-	-	140.1
-	22.0	22.0	-	172.4
-	240.7
-	-	-	-	119.0
-	-	-	-	152.1
-	-	-	-	498.6
-	...	-	...	151.7



ПОСЕВНЫЕ ПЛОЩАДИ В ХОЗЯЙСТВАХ ВСЕХ КАТЕГОРИЙ

	Хозяйства всех категорий	сельско-хозяйственные организации	в том числе	
			сельско-хозяйственные организации, не относящиеся к субъектам малого предпринимательства	малые предприятия
в том числе по городским округам:	1077.2	-	-	-
Ростов-на-Дону	20.4	-	-	-
Азов	56.5	-	-	-
Батайск	23.7	-	-	-
Волгодонск	119.7	-	-	-
Гуково	66.4	-	-	-
Донецк	50.5	-	-	-
Зверево	26.3	-	-	-
Каменск	121.1	-	-	-
Новочеркасск	54.3	-	-	-
Новошахтинск	227.5	-	-	-
Таганрог	32.0	-	-	-
Шахты	278.9	-	-	-



ПОСЕВНЫЕ ПЛОЩАДИ В ХОЗЯЙСТВАХ ВСЕХ КАТЕГОРИЙ

в том числе				
подсобные сельско- хозяйственные предприятия несельско- хозяйственных организаций	крестьянские (фермерские) хозяйства и индивидуальные предприниматели	в том числе		хозяйства населения
		крестьянские (фермерские) хозяйства	индивидуальные предприниматели	
-	...	-	...	1077.0
-	-	-	-	20.4
-	-	-	-	56.5
-	-	-	-	23.7
-	-	-	-	119.7
-	-	-	-	66.4
-	-	-	-	50.5
-	-	-	-	26.3
-	-	-	-	121.1
-	...	-	...	54.1
-	-	-	-	227.5
-	-	-	-	32.0
-	-	-	-	278.9

21. ПОСЕВНАЯ ПЛОЩАДЬ ОВОЩНЫХ И БАХЧЕВЫХ КУЛЬТУР

(гектаров)

	Хозяйства всех категорий	сельско-хозяйственные организации	в том числе	
			сельско-хозяйственные организации, не относящиеся к субъектам малого предпринимательства	малые предприятия
Всего по области	33827.4	4052.6	1873.4	2033.4
в том числе по муниципальным районам:	31167.7	3945.9	1872.4	1929.7
Азовский	2729.1	404.4	...	309.0
Аксайский	1081.8	195.0	-	195.0
Багаевский	2645.4	523.0	...	458.0
Белокалитвинский	457.8
Боковский	139.6	-	-	-
Верхнедонской	195.4	44.0	-	44.0
Веселовский	1802.6	767.0	767.0	-
Волгодонской	1414.2	30.5
Дубовский	190.9	...	-	...
Егорлыкский	2758.7	...	-	...
Заветинский	39.5	-	-	-
Зерноградский	273.5	...	-	...
Зимовниковский	134.4	-	-	-
Кагальницкий	239.7	-
Каменский	1352.7	236.0	...	-
Кашарский	157.8	-	-	-
Константиновский	148.8	...	-	...
Красносулинский	566.5
Куйбышевский	306.8	70.0	-	70.0
Мартыновский	561.3	...	-	...
Матвеево-Курганский	942.1	92.0	-	90.0
Миллеровский	1239.7	...	-	...
Милютинский	267.9	-	-	-
Морозовский	185.7	-	-	-
Мясниковский	393.8	30.8
Неклиновский	1677.0	226.0	191.0	...
Обливский	828.2	...	-	-
Октябрьский	1067.6	47.0	-	47.0
Орловский	215.4	...	-	...
Песчанокопский	210.8	...	-	...
Пролетарский	198.5	-
Ремонтненский	48.4	-
Родионово-Несветайский	623.6	-	-	-
Сальский	640.5	49.5	39.5	...
Семикаракорский	2579.8	646.2	...	409.2
Советский	72.3	-	-	-
Тарасовский	214.7	-	-	-
Тацинский	449.4	...	-	...
Усть-Донецкий	414.9	-	-	-
Целинский	399.9	75.0	75.0	-
Цимлянский	379.4
Чертковский	432.7	...	-	...
Шолоховский	489.1	...	-	...



ПОСЕВНЫЕ ПЛОЩАДИ В ХОЗЯЙСТВАХ ВСЕХ КАТЕГОРИЙ

ПОД УРОЖАЙ 2016 ГОДА В ХОЗЯЙСТВАХ ВСЕХ КАТЕГОРИЙ

в том числе				
подсобные сельско- хозяйственные предприятия несельско- хозяйственных организаций	крестьянские (фермерские) хозяйства и индивидуальные предприниматели	в том числе		хозяйства населения
		крестьянские (фермерские) хозяйства	индивидуальные предприниматели	
145.8	9566.1	7614.9	1951.2	20208.7
143.8	9548.4	7608.2	1940.2	17673.4
...	988.2	615.0	373.2	1336.5
-	192.5	76.4	116.1	694.3
...	513.2	309.2	204.0	1609.2
-	24.2	424.6
-	-	-	-	139.6
-	-	-	-	151.4
-	652.4	591.9	60.5	383.2
-	290.8	160.0	130.8	1092.9
-	59.0	59.0	-	121.9
-	2111.0	2109.0	...	597.7
-	-	-	-	39.5
-	...	-	...	241.5
-	41.5	...	36.0	92.9
-	-	174.4
...	560.5	532.3	28.2	556.2
-	-	149.8
-	-	131.8
-	63.7	11.2	52.5	482.8
-	22.0	22.0	-	214.8
-	189.5	69.5	120.0	342.8
...	278.9	273.9	...	571.2
-	654.5	577.5	77.0	581.2
-	...	-	...	267.7
-	97.9	97.9	-	87.9
...	-	351.0
...	99.2	72.1	27.1	1351.8
...	183.0	183.0	-	585.2
-	66.5	65.5	...	954.1
-	10.5	10.5	-	184.9
-	-	191.0
-	-	156.5
-	-	-	-	8.4
-	63.0	31.0	32.0	560.6
-	97.6	74.0	...	493.4
-	1231.3	838.3	393.0	702.4
-	...	-	...	42.3
-	40.0	174.7
-	227.6	137.6	...	206.8
-	113.0	113.0	-	301.9
-	90.1	90.1	-	234.8
-	130.3	95.3	...	194.6
-	...	-	...	400.7
-	351.3	301.3	50.0	92.8



ПОСЕВНЫЕ ПЛОЩАДИ В ХОЗЯЙСТВАХ ВСЕХ КАТЕГОРИЙ

	Хозяйства всех категорий	в том числе		
		сельско-хозяйственные организации	сельско-хозяйственные организации, не относящиеся к субъектам малого предпринимательства	
			малые предприятия	
в том числе по городским округам:	2659.7	106.7
Ростов-на-Дону	239.5	-	-	-
Азов	227.4	...	-	...
Батайск	114.7	-	-	-
Волгодонск	248.6	-	-	-
Гуково	130.2	-	-	-
Донецк	152.2	...	-	-
Зверево	14.3	-	-	-
Каменск	303.7	-	-	-
Новочеркасск	128.2
Новошахтинск	473.1	-	-	-
Таганрог	118.9	-	-	-
Шахты	508.9	-	-	-



ПОСЕВНЫЕ ПЛОЩАДИ В ХОЗЯЙСТВАХ ВСЕХ КАТЕГОРИЙ

в том числе				
подсобные сельско- хозяйственные предприятия несельско- хозяйственных организаций	крестьянские (фермерские) хозяйства и индивидуальные предприниматели	в том числе		хозяйства населения
		крестьянские (фермерские) хозяйства	индивидуальные предприниматели	
...	17.7	6.7	11.0	2535.3
-	-	-	-	239.5
-	5.2	121.1
-	-	-	-	114.7
-	-	246.9
-	-	-	-	130.2
...	...	-	...	139.6
-	-	-	-	14.3
-	-	-	-	303.7
-	...	-	...	124.4
-	-	-	-	473.1
-	-	-	-	118.9
-	-	-	-	508.9

22. ПОСЕВНАЯ ПЛОЩАДЬ ОВОЩЕЙ ОТКРЫТОГО ГРУНТА

(гектаров)

	Хозяйства всех категорий	сельско-хозяйственные организации	в том числе	
			сельско-хозяйственные организации, не относящиеся к субъектам малого предпринимательства	малые предприятия
			Всего по области	24303.8
в том числе по муниципальным районам:	21749.3	2735.3	1269.6	1407.3
Азовский	2580.3	383.0	...	301.0
Аксайский	811.5	...	-	...
Багаевский	1997.5	519.0	...	454.0
Белокалитвинский	391.9	...	-	...
Боковский	134.5	-	-	-
Верхнедонской	137.0	-	-	-
Веселовский	1664.1	744.0	744.0	-
Волгодонской	1283.7	29.1
Дубовский	62.1	-	-	-
Егорлыкский	580.3	...	-	...
Заветинский	38.5	-	-	-
Зерноградский	233.2	-	-	-
Зимовниковский	94.9	-	-	-
Кагальницкий	169.2	-	-	-
Каменский	510.9	...	-	-
Кашарский	136.0	-	-	-
Константиновский	117.2	-	-	-
Красносулинский	508.4	-	-	-
Куйбышевский	261.7	...	-	...
Мартыновский	399.5	...	-	...
Матвеево-Курганский	656.0	...	-	...
Миллеровский	771.6	...	-	...
Милютинский	204.0	-	-	-
Морозовский	81.5	-	-	-
Мясниковский	327.2	...	-	...
Неклиновский	1343.5	-
Обливский	239.6	-	-	-
Октябрьский	485.4	...	-	...
Орловский	160.2	-	-	-
Песчанокопский	184.1	-	-	-
Пролетарский	189.1	-
Ремонтненский	8.2	-	-	-
Родионово-Несветайский	540.9	-	-	-
Сальский	501.5	-
Семикаракорский	2351.5	646.2	...	409.2
Советский	41.2	-	-	-
Тарасовский	163.3	-	-	-
Тацинский	215.9	-	-	-
Усть-Донецкий	275.8	-	-	-
Целинский	242.6	-	-	-
Цимлянский	182.3	-	-	-
Чертковский	381.4	-	-	-
Шолоховский	90.2	-	-	-



ПОСЕВНЫЕ ПЛОЩАДИ В ХОЗЯЙСТВАХ ВСЕХ КАТЕГОРИЙ

ПОД УРОЖАЙ 2016 ГОДА В ХОЗЯЙСТВАХ ВСЕХ КАТЕГОРИЙ

в том числе				
подсобные сельско- хозяйственные предприятия несельско- хозяйственных организаций	крестьянские (фермерские) хозяйства и индивидуальные предприниматели	в том числе		хозяйства населения
		крестьянские (фермерские) хозяйства	индивидуальные предприниматели	
58.4	4413.4	3020.0	1393.5	17051.4
58.4	4405.2	3013.8	1391.4	14608.8
...	976.2	611.5	364.7	1221.1
-	155.5	46.4	109.1	592.0
...	469.2	265.2	204.0	1009.3
-	-	387.7
-	-	-	-	134.5
-	-	-	-	137.0
-	572.1	527.8	44.3	348.0
-	252.8	129.0	123.8	1001.8
-	-	58.1
-	27.2	25.2	...	503.1
-	-	-	-	38.5
-	-	-	-	233.2
-	6.2	88.7
-	-	-	-	169.2
...	62.6	62.6	-	432.3
-	-	-	-	136.0
-	-	-	-	117.2
-	57.7	...	52.5	450.7
-	-	201.7
-	96.0	26.0	70.0	297.5
...	110.5	105.5	...	537.5
-	-	501.6
-	...	-	...	203.8
-	-	-	-	81.5
...	-	316.7
-	26.2	22.1	...	1184.3
-	-	-	-	239.6
-	-	419.9
-	-	157.7
-	-	-	-	184.1
-	-	147.1
-	-	-	-	8.2
-	35.8	...	24.8	505.1
-	-	461.0
-	1136.8	769.8	367.0	568.5
-	-	-	-	41.2
-	...	-	...	151.3
-	27.1	27.1	-	188.8
-	-	275.1
-	-	228.6
-	-	-	-	182.3
-	...	-	...	379.4
-	2.3	87.9



ПОСЕВНЫЕ ПЛОЩАДИ В ХОЗЯЙСТВАХ ВСЕХ КАТЕГОРИЙ

	Хозяйства всех категорий	в том числе		
		сельско-хозяйственные организации	сельско-хозяйственные организации, не относящиеся к субъектам малого предпринимательства	малые предприятия
в том числе по городским округам:	2554.5	...	-	...
Ростов-на-Дону	232.4	-	-	-
Азов	225.0	...	-	...
Батайск	110.2	-	-	-
Волгодонск	211.9	-	-	-
Гуково	129.3	-	-	-
Донецк	139.7	-	-	-
Зверево	13.1	-	-	-
Каменск	303.5	-	-	-
Новочеркасск	124.5	...	-	...
Новошахтинск	447.7	-	-	-
Таганрог	116.5	-	-	-
Шахты	500.7	-	-	-



ПОСЕВНЫЕ ПЛОЩАДИ В ХОЗЯЙСТВАХ ВСЕХ КАТЕГОРИЙ

в том числе				
подсобные сельско- хозяйственные предприятия несельско- хозяйственных организаций	крестьянские (фермерские) хозяйства и индивидуальные предприниматели	в том числе		хозяйства населения
		крестьянские (фермерские) хозяйства	индивидуальные предприниматели	
-	8.2	6.2	2.0	2442.6
-	-	-	-	232.4
-	5.2	118.7
-	-	-	-	110.2
-	-	210.7
-	-	-	-	129.3
-	...	-	...	138.1
-	-	-	-	13.1
-	-	-	-	303.5
-	...	-	...	121.6
-	-	-	-	447.7
-	-	-	-	116.5
-	-	-	-	500.7

23. ПОСЕВНАЯ ПЛОЩАДЬ КАПУСТЫ ВСЕХ ВИДОВ, КРОМЕ ЦВЕТНОЙ И БРОККОЛИ (ОТКРЫТОГО)
 (гектаров)

	Хозяйства всех категорий	сельско-хозяйственные организации	в том числе	
			сельско-хозяйственные организации, не относящиеся к субъектам малого предпринимательства	малые предприятия
Всего по области	2010.3	173.0	88.0	85.0
в том числе по муниципальным районам:	1896.6	153.0	88.0	65.0
Азовский	54.8	...	-	...
Аксайский	59.4	...	-	...
Багаевский	217.6	...	-	...
Белокалитвинский	23.0	...	-	...
Боковский	7.2	-	-	-
Верхнедонской	7.9	-	-	-
Веселовский	125.3	-
Волгодонской	323.0	...	-	...
Дубовский	1.0	-	-	-
Егорлыкский	40.5	...	-	...
Заветинский	2.6	-	-	-
Зерноградский	4.0	-	-	-
Зимовниковский	3.8	-	-	-
Кагальницкий	6.8	-	-	-
Каменский	36.8	-	-	-
Кашарский	11.6	-	-	-
Константиновский	4.0	-	-	-
Красносулинский	33.8	-	-	-
Куйбышевский	15.1	...	-	...
Мартыновский	144.1	...	-	...
Матвеево-Курганский	17.0	-	-	-
Миллеровский	36.8	-	-	-
Милютинский	18.7	-	-	-
Морозовский	4.5	-	-	-
Мясниковский	9.8	-	-	-
Неклиновский	61.4	-
Обливский	4.6	-	-	-
Октябрьский	20.6	-	-	-
Орловский	3.7	-	-	-
Песчанокопский	5.9	-	-	-
Пролетарский	9.1	-	-	-
Ремонтненский	0.2	-	-	-
Родионово-Несветайский	17.2	-	-	-
Сальский	17.4	-	-	-
Семикаракорский	439.7	-	-	-
Советский	4.2	-	-	-
Тарасовский	12.4	-	-	-
Тацинский	27.3	-	-	-
Усть-Донецкий	17.0	-	-	-
Целинский	8.4	-	-	-
Цимлянский	6.9	-	-	-
Чертковский	23.9	-	-	-
Шолоховский	7.3	-	-	-



ГРУНТА) ПОД УРОЖАЙ 2016 ГОДА В ХОЗЯЙСТВАХ ВСЕХ КАТЕГОРИЙ

в том числе				
подсобные сельско- хозяйственные предприятия несельско- хозяйственных организаций	крестьянские (фермерские) хозяйства и индивидуальные предприниматели	в том числе		хозяйства населения
		крестьянские (фермерские) хозяйства	индивидуальные предприниматели	
-	537.6	305.0	232.6	1299.7
-	537.4	304.8	232.6	1206.2
-	...	-	...	47.6
-	19.5	9.5	10.0	29.9
-	57.0	35.0	22.0	150.6
-	-	20.8
-	-	-	-	7.2
-	-	-	-	7.9
-	52.2	47.2	...	13.1
-	52.4	26.0	26.4	261.6
-	-	-	-	1.0
-	-	-	-	25.5
-	-	-	-	2.6
-	-	-	-	4.0
-	...	-	...	2.8
-	-	-	-	6.8
-	-	28.6
-	-	-	-	11.6
-	-	-	-	4.0
-	12.0	-	12.0	21.8
-	-	6.9
-	47.0	...	26.0	91.1
-	7.5	7.0	...	9.5
-	-	-	-	36.8
-	...	-	...	18.7
-	-	-	-	4.5
-	-	-	-	9.8
-	-	30.4
-	-	-	-	4.6
-	-	-	-	20.6
-	-	-	-	3.7
-	-	-	-	5.9
-	-	4.1
-	-	-	-	0.2
-	...	-	...	14.2
-	-	-	-	17.4
-	251.5	126.5	...	188.2
-	-	-	-	4.2
-	-	-	-	12.4
-	14.4	14.4	-	12.9
-	-	-	-	17.0
-	-	7.9
-	-	-	-	6.9
-	-	-	-	23.9
-	...	-	...	6.8

ПОСЕВНЫЕ ПЛОЩАДИ В ХОЗЯЙСТВАХ ВСЕХ КАТЕГОРИЙ

	Хозяйства всех категорий	сельско-хозяйственные организации	в том числе	
			сельско-хозяйственные организации, не относящиеся к субъектам малого предпринимательства	малые предприятия
в том числе по городским округам:	113.7	...	-	...
Ростов-на-Дону	3.5	-	-	-
Азов	23.3	...	-	...
Батайск	3.3	-	-	-
Волгодонск	17.3	-	-	-
Гуково	4.4	-	-	-
Донецк	8.7	-	-	-
Зверево	0.8	-	-	-
Каменск	16.8	-	-	-
Новочеркасск	6.3	-	-	-
Новошахтинск	6.4	-	-	-
Таганрог	2.3	-	-	-
Шахты	20.6	-	-	-



ПОСЕВНЫЕ ПЛОЩАДИ В ХОЗЯЙСТВАХ ВСЕХ КАТЕГОРИЙ

в том числе				
подсобные сельско- хозяйственные предприятия несельско- хозяйственных организаций	крестьянские (фермерские) хозяйства и индивидуальные предприниматели	в том числе		хозяйства населения
		крестьянские (фермерские) хозяйства	индивидуальные предприниматели	
-	-	93.5
-	-	-	-	3.5
-	-	-	-	3.3
-	-	-	-	3.3
-	-	17.1
-	-	-	-	4.4
-	-	-	-	8.7
-	-	-	-	0.8
-	-	-	-	16.8
-	-	-	-	6.3
-	-	-	-	6.4
-	-	-	-	2.3
-	-	-	-	20.6

24. ПОСЕВНАЯ ПЛОЩАДЬ ОГУРЦОВ (ОТКРЫТОГО ГРУНТА)

(гектаров)

	Хозяйства всех категорий	сельско-хозяйственные организации	в том числе	
			сельско-хозяйственные организации, не относящиеся к субъектам малого предпринимательства	малые предприятия
Всего по области	2115.5	76.8
в том числе по муниципальным районам:	1719.1	74.2
Азовский	161.7	-	-	-
Аксайский	91.5	-	-	-
Багаевский	212.6	72.0
Белокалитвинский	35.4	-	-	-
Боковский	14.9	-	-	-
Верхнедонской	13.8	-	-	-
Веселовский	32.9	-	-	-
Волгодонской	74.0	-	-	-
Дубовский	8.5	-	-	-
Егорлыкский	59.2	-	-	-
Заветинский	5.9	-	-	-
Зерноградский	30.7	-	-	-
Зимовниковский	9.9	-	-	-
Кагальницкий	24.7	-	-	-
Каменский	58.5	-	-	-
Кашарский	13.1	-	-	-
Константиновский	10.6	-	-	-
Красносулинский	68.7	-	-	-
Куйбышевский	21.3	-	-	-
Мартыновский	20.1	-	-	-
Матвеево-Курганский	62.3	...	-	-
Миллеровский	48.5	-	-	-
Милютинский	20.7	-	-	-
Морозовский	7.8	-	-	-
Мясниковский	55.7	-	-	-
Неклиновский	131.7	-	-	-
Обливский	8.1	-	-	-
Октябрьский	52.0	-	-	-
Орловский	20.2	-	-	-
Песчанокопский	26.9	-	-	-
Пролетарский	19.9	-	-	-
Ремонтненский	1.5	-	-	-
Родионово-Несветайский	47.7	-	-	-
Сальский	52.8	-
Семикаракорский	23.6	-	-	-
Советский	3.7	-	-	-
Тарасовский	11.9	-	-	-
Тацинский	18.9	-	-	-
Усть-Донецкий	34.2	-	-	-
Целинский	38.1	-	-	-
Цимлянский	16.4	-	-	-
Чертковский	36.7	-	-	-
Шолоховский	12.1	-	-	-



ПОСЕВНЫЕ ПЛОЩАДИ В ХОЗЯЙСТВАХ ВСЕХ КАТЕГОРИЙ

ПОД УРОЖАЙ 2016 ГОДА В ХОЗЯЙСТВАХ ВСЕХ КАТЕГОРИЙ

в том числе				
подсобные сельско- хозяйственные предприятия несельско- хозяйственных организаций	крестьянские (фермерские) хозяйства и индивидуальные предприниматели	в том числе		хозяйства населения
		крестьянские (фермерские) хозяйства	индивидуальные предприниматели	
...	152.9	75.7	77.2	1885.8
...	152.2	75.4	76.8	1492.7
-	...	-	...	160.7
-	10.8	3.3	7.5	80.7
...	62.0	78.6
-	-	34.4
-	-	-	-	14.9
-	-	-	-	13.8
-	2.5	30.4
-	34.8	24.8	10.0	39.2
-	-	-	-	8.5
-	-	57.2
-	-	-	-	5.9
-	-	-	-	30.7
-	-	9.6
-	-	-	-	24.7
-	-	57.4
-	-	-	-	13.1
-	-	-	-	10.6
-	4.8	63.9
-	-	19.3
-	...	-	...	17.1
...	9.5	8.5	...	50.8
-	-	-	-	48.5
-	-	-	-	20.7
-	-	-	-	7.8
-	-	53.7
-	1.0	130.7
-	-	-	-	8.1
-	-	-	-	52.0
-	-	18.7
-	-	-	-	26.9
-	-	-	-	19.9
-	-	-	-	1.5
-	10.4	...	5.4	37.3
-	-	-	-	52.6
-	...	-	...	22.1
-	-	-	-	3.7
-	-	-	-	11.9
-	-	18.4
-	-	-	-	34.2
-	-	37.6
-	-	-	-	16.4
-	-	-	-	36.7
-	-	-	-	12.1

ПОСЕВНЫЕ ПЛОЩАДИ В ХОЗЯЙСТВАХ ВСЕХ КАТЕГОРИЙ

	Хозяйства всех категорий	сельско-хозяйственные организации	в том числе	
			сельско-хозяйственные организации, не относящиеся к субъектам малого предпринимательства	малые предприятия
в том числе по городским округам:	396.5	...	-	...
Ростов-на-Дону	39.1	-	-	-
Азов	23.1	-	-	-
Батайск	18.0	-	-	-
Волгодонск	27.6	-	-	-
Гуково	23.2	-	-	-
Донецк	18.9	-	-	-
Зверево	1.6	-	-	-
Каменск	80.6	-	-	-
Новочеркасск	23.6	...	-	...
Новошахтинск	51.0	-	-	-
Таганрог	14.3	-	-	-
Шахты	75.4	-	-	-



ПОСЕВНЫЕ ПЛОЩАДИ В ХОЗЯЙСТВАХ ВСЕХ КАТЕГОРИЙ

в том числе				
подсобные сельско- хозяйственные предприятия несельско- хозяйственных организаций	крестьянские (фермерские) хозяйства и индивидуальные предприниматели	в том числе		хозяйства населения
		крестьянские (фермерские) хозяйства	индивидуальные предприниматели	
-	393.2
-	-	-	-	39.1
-	-	-	-	23.1
-	-	-	-	18.0
-	-	27.3
-	-	-	-	23.2
-	...	-	...	18.5
-	-	-	-	1.6
-	-	-	-	80.6
-	-	-	-	21.0
-	-	-	-	51.0
-	-	-	-	14.3
-	-	-	-	75.4

25. ПОСЕВНАЯ ПЛОЩАДЬ ПОМИДОРОВ (ОТКРЫТОГО ГРУНТА)

(гектаров)

	Хозяйства всех категорий	сельско-хозяйственные организации	в том числе	
			сельско-хозяйственные организации, не относящиеся к субъектам малого предпринимательства	малые предприятия
Всего по области	3620.1	69.8	34.2	35.1
в том числе по муниципальным районам:	2980.8	69.8	34.2	35.1
Азовский	228.7	-	-	-
Аксайский	139.3	-	-	-
Багаевский	242.0
Белокалитвинский	85.8	-	-	-
Боковский	28.0	-	-	-
Верхнедонской	24.1	-	-	-
Веселовский	78.6	-	-	-
Волгодонской	99.9	-	-	-
Дубовский	18.5	-	-	-
Егорлыкский	99.8	-	-	-
Заветинский	14.6	-	-	-
Зерноградский	64.1	-	-	-
Зимовниковский	27.1	-	-	-
Кагальницкий	32.9	-	-	-
Каменский	107.6	-	-	-
Кашарский	28.8	-	-	-
Константиновский	24.2	-	-	-
Красносулинский	93.4	-	-	-
Куйбышевский	32.9	-	-	-
Мартыновский	74.9	-	-	-
Матвеево-Курганский	105.7	-	-	-
Миллеровский	90.5	-	-	-
Милютинский	25.2	-	-	-
Морозовский	18.8	-	-	-
Мясниковский	61.1	...	-	...
Неклиновский	240.2	-
Обливский	17.0	-	-	-
Октябрьский	83.0	-	-	-
Орловский	38.7	-	-	-
Песчанокопский	39.6	-	-	-
Пролетарский	46.5	-	-	-
Ремонтненский	3.0	-	-	-
Родионово-Несветайский	71.7	-	-	-
Сальский	136.1	-
Семикаракорский	131.1	...	-	...
Советский	7.5	-	-	-
Тарасовский	26.8	-	-	-
Тацинский	47.7	-	-	-
Усть-Донецкий	58.3	-	-	-
Целинский	55.9	-	-	-
Цимлянский	48.1	-	-	-
Чертковский	61.8	-	-	-
Шолоховский	21.4	-	-	-

ПОСЕВНЫЕ ПЛОЩАДИ В ХОЗЯЙСТВАХ ВСЕХ КАТЕГОРИЙ

ПОД УРОЖАЙ 2016 ГОДА В ХОЗЯЙСТВАХ ВСЕХ КАТЕГОРИЙ

в том числе				
подсобные сельско- хозяйственные предприятия несельско- хозяйственных организаций	крестьянские (фермерские) хозяйства и индивидуальные предприниматели	в том числе		хозяйства населения
		крестьянские (фермерские) хозяйства	индивидуальные предприниматели	
...	210.2	144.0	66.2	3340.1
...	209.6	143.6	66.0	2701.4
-	...	-	...	226.7
-	9.6	2.0	7.6	129.7
-	41.2	26.2	15.0	153.8
-	-	84.8
-	-	-	-	28.0
-	-	-	-	24.1
-	10.0	10.0	-	68.6
-	14.7	4.5	10.2	85.2
-	-	17.5
-	-	97.0
-	-	-	-	14.6
-	-	-	-	64.1
-	-	26.9
-	-	-	-	32.9
-	18.1	18.1	-	89.5
-	-	-	-	28.8
-	-	-	-	24.2
-	-	91.9
-	-	31.9
-	...	-	...	66.9
-	13.0	10.0	...	92.7
-	-	-	-	90.5
-	...	-	...	25.1
-	-	-	-	18.8
...	-	54.5
-	3.5	2.5	...	222.7
-	-	-	-	17.0
-	-	-	-	83.0
-	-	38.4
-	-	-	-	39.6
-	-	41.5
-	-	-	-	3.0
-	16.9	...	10.9	54.8
-	-	130.9
-	40.0	86.1
-	-	-	-	7.5
-	-	-	-	26.8
-	10.2	10.2	-	37.5
-	-	-	-	58.3
-	-	54.9
-	-	-	-	48.1
-	-	-	-	61.8
-	20.8

ПОСЕВНЫЕ ПЛОЩАДИ В ХОЗЯЙСТВАХ ВСЕХ КАТЕГОРИЙ

	Хозяйства всех категорий	сельско-хозяйственные организации	в том числе	
			сельско-хозяйственные организации, не относящиеся к субъектам малого предпринимательства	малые предприятия
в том числе по городским округам:	639.3	-	-	-
Ростов-на-Дону	61.6	-	-	-
Азов	49.1	-	-	-
Батайск	31.7	-	-	-
Волгодонск	34.9	-	-	-
Гуково	35.6	-	-	-
Донецк	43.4	-	-	-
Зверево	2.9	-	-	-
Каменск	95.9	-	-	-
Новочеркасск	30.4	-	-	-
Новошахтинск	77.0	-	-	-
Таганрог	41.1	-	-	-
Шахты	135.8	-	-	-

ПОСЕВНЫЕ ПЛОЩАДИ В ХОЗЯЙСТВАХ ВСЕХ КАТЕГОРИЙ

в том числе				
подсобные сельско- хозяйственные предприятия несельско- хозяйственных организаций	крестьянские (фермерские) хозяйства и индивидуальные предприниматели	в том числе		хозяйства населения
		крестьянские (фермерские) хозяйства	индивидуальные предприниматели	
-	638.7
-	-	-	-	61.6
-	-	-	-	49.1
-	-	-	-	31.7
-	-	34.5
-	-	-	-	35.6
-	...	-	...	43.2
-	-	-	-	2.9
-	-	-	-	95.9
-	-	-	-	30.4
-	-	-	-	77.0
-	-	-	-	41.1
-	-	-	-	135.8

26. ПОСЕВНАЯ ПЛОЩАДЬ СВЕКЛЫ СТОЛОВОЙ (ОТКРЫТОГО ГРУНТА)

(гектаров)

	Хозяйства всех категорий	в том числе		
		сельско-хозяйственные организации	сельско-хозяйственные организации, не относящиеся к субъектам малого предпринимательства	малые предприятия
Всего по области	1200.7	294.5	167.7	125.6
в том числе по муниципальным районам:	1097.0	270.4	167.7	101.5
Азовский	88.0	32.0	-	31.0
Аксайский	75.9	...	-	...
Багаевский	259.9	49.5	...	48.5
Белокалитвинский	9.1	-	-	-
Боковский	4.5	-	-	-
Верхнедонской	3.3	-	-	-
Веселовский	206.4	137.0	137.0	-
Волгодонской	16.2	-
Дубовский	1.5	-	-	-
Егорлыкский	16.4	-	-	-
Заветинский	1.1	-	-	-
Зерноградский	6.6	-	-	-
Зимовниковский	3.5	-	-	-
Кагальницкий	5.6	-	-	-
Каменский	12.2	-	-	-
Кашарский	4.5	-	-	-
Константиновский	2.7	-	-	-
Красносулинский	24.0	-	-	-
Куйбышевский	7.1	-	-	-
Мартыновский	5.4	-	-	-
Матвеево-Курганский	11.4	-	-	-
Миллеровский	14.8	-	-	-
Милютинский	7.6	-	-	-
Морозовский	1.8	-	-	-
Мясниковский	9.9	...	-	-
Неклиновский	65.8	-
Обливский	2.0	-	-	-
Октябрьский	21.4	...	-	...
Орловский	4.8	-	-	-
Песчанокопский	6.1	-	-	-
Пролетарский	4.6	-	-	-
Ремонтненский	0.2	-	-	-
Родионово-Несветайский	23.8	-	-	-
Сальский	13.1	-
Семикаракорский	104.4	-
Советский	0.9	-	-	-
Тарасовский	3.8	-	-	-
Тацинский	5.3	-	-	-
Усть-Донецкий	7.4	-	-	-
Целинский	14.9	-	-	-
Цимлянский	3.5	-	-	-
Чертковский	13.1	-	-	-
Шолоховский	2.6	-	-	-



ПОСЕВНЫЕ ПЛОЩАДИ В ХОЗЯЙСТВАХ ВСЕХ КАТЕГОРИЙ

ПОД УРОЖАЙ 2016 ГОДА В ХОЗЯЙСТВАХ ВСЕХ КАТЕГОРИЙ

в том числе				
подсобные сельско- хозяйственные предприятия несельско- хозяйственных организаций	крестьянские (фермерские) хозяйства и индивидуальные предприниматели	в том числе		хозяйства населения
		крестьянские (фермерские) хозяйства	индивидуальные предприниматели	
...	298.8	202.5	96.3	607.4
...	298.8	202.5	96.3	527.9
...	-	-	-	56.0
-	24.5	13.7	10.8	31.4
-	99.0	59.0	...	111.4
-	-	-	-	9.1
-	-	-	-	4.5
-	-	-	-	3.3
-	63.3	59.3	...	6.1
-	-	-	-	14.6
-	-	-	-	1.5
-	-	15.7
-	-	-	-	1.1
-	-	-	-	6.6
-	...	-	...	2.5
-	-	-	-	5.6
-	-	-	-	12.2
-	-	-	-	4.5
-	-	-	-	2.7
-	8.7	15.3
-	-	7.0
-	-	-	-	5.4
-	-	-	-	11.4
-	-	-	-	14.8
-	...	-	...	7.5
-	-	-	-	1.8
...	-	-	-	9.7
-	40.4
-	-	-	-	2.0
-	-	14.4
-	-	-	-	4.8
-	-	-	-	6.1
-	-	3.6
-	-	-	-	0.2
-	...	-	...	21.8
-	-	-	-	13.0
-	85.0	55.0	...	14.4
-	-	-	-	0.9
-	-	-	-	3.8
-	-	-	-	5.3
-	-	-	-	7.4
-	-	8.9
-	-	-	-	3.5
-	-	-	-	13.1
-	-	-	-	2.6



ПОСЕВНЫЕ ПЛОЩАДИ В ХОЗЯЙСТВАХ ВСЕХ КАТЕГОРИЙ

	Хозяйства всех категорий	сельско-хозяйственные организации	в том числе	
			сельско-хозяйственные организации, не относящиеся к субъектам малого предпринимательства	малые предприятия
в том числе по городским округам:	103.6	...	-	...
Ростов-на-Дону	4.1	-	-	-
Азов	26.3	...	-	...
Батайск	2.8	-	-	-
Волгодонск	9.7	-	-	-
Гуково	6.5	-	-	-
Донецк	3.0	-	-	-
Зверево	0.7	-	-	-
Каменск	5.5	-	-	-
Новочеркасск	5.1	-	-	-
Новошахтинск	18.5	-	-	-
Таганрог	2.2	-	-	-
Шахты	19.1	-	-	-



ПОСЕВНЫЕ ПЛОЩАДИ В ХОЗЯЙСТВАХ ВСЕХ КАТЕГОРИЙ

в том числе				
подсобные сельско- хозяйственные предприятия несельско- хозяйственных организаций	крестьянские (фермерские) хозяйства и индивидуальные предприниматели	в том числе		хозяйства населения
		крестьянские (фермерские) хозяйства	индивидуальные предприниматели	
-	-	-	-	79.5
-	-	-	-	4.1
-	-	-	-	2.2
-	-	-	-	2.8
-	-	-	-	9.7
-	-	-	-	6.5
-	-	-	-	3.0
-	-	-	-	0.7
-	-	-	-	5.5
-	-	-	-	5.1
-	-	-	-	18.5
-	-	-	-	2.2
-	-	-	-	19.1

27. ПОСЕВНАЯ ПЛОЩАДЬ МОРКОВИ СТОЛОВОЙ (ОТКРЫТОГО ГРУНТА)

(гектаров)

	Хозяйства всех категорий	сельско-хозяйственные организации	в том числе	
			сельско-хозяйственные организации, не относящиеся к субъектам малого предпринимательства	малые предприятия
Всего по области	1476.3	227.5	56.0	171.5
в том числе по муниципальным районам:	1344.5	200.5	56.0	144.5
Азовский	145.0	37.0	-	37.0
Аксайский	81.1	...	-	...
Багаевский	169.5	43.5	-	43.5
Белокалитвинский	12.7	-	-	-
Боковский	5.4	-	-	-
Верхнедонской	4.7	-	-	-
Веселовский	51.0	-
Волгодонской	262.4
Дубовский	2.1	-	-	-
Егорлыкский	21.6	-	-	-
Заветинский	1.2	-	-	-
Зерноградский	7.9	-	-	-
Зимовниковский	5.3	-	-	-
Кагальницкий	7.9	-	-	-
Каменский	24.4	-	-	-
Кашарский	5.3	-	-	-
Константиновский	3.6	-	-	-
Красносулинский	17.9	-	-	-
Куйбышевский	9.5	-	-	-
Мартыновский	21.3	-	-	-
Матвеево-Курганский	16.6	-	-	-
Миллеровский	19.9	-	-	-
Милютинский	10.1	-	-	-
Морозовский	2.7	-	-	-
Мясниковский	11.4	-	-	-
Неклиновский	66.5	-
Обливский	2.9	-	-	-
Октябрьский	18.7	...	-	...
Орловский	5.7	-	-	-
Песчанокопский	8.7	-	-	-
Пролетарский	6.2	-	-	-
Ремонтненский	0.2	-	-	-
Родионово-Несветайский	27.0	-	-	-
Сальский	14.8	-	-	-
Семикаракорский	200.3	48.0	...	27.0
Советский	1.6	-	-	-
Тарасовский	5.0	-	-	-
Тацинский	7.7	-	-	-
Усть-Донецкий	11.1	-	-	-
Целинский	16.8	-	-	-
Цимлянский	5.1	-	-	-
Чертковский	22.5	-	-	-
Шолоховский	3.2	-	-	-



ПОСЕВНЫЕ ПЛОЩАДИ В ХОЗЯЙСТВАХ ВСЕХ КАТЕГОРИЙ

ПОД УРОЖАЙ 2016 ГОДА В ХОЗЯЙСТВАХ ВСЕХ КАТЕГОРИЙ

в том числе				
подсобные сельско- хозяйственные предприятия несельско- хозяйственных организаций	крестьянские (фермерские) хозяйства и индивидуальные предприниматели	в том числе		хозяйства населения
		крестьянские (фермерские) хозяйства	индивидуальные предприниматели	
-	290.6	147.2	143.4	958.2
-	290.5	147.2	143.3	853.5
-	40.5	67.5
-	14.8	5.0	9.8	32.3
-	40.0	28.0	...	86.0
-	-	-	-	12.7
-	-	-	-	5.4
-	-	-	-	4.7
-	20.2	20.2	-	8.8
-	22.9	...	15.9	234.5
-	-	-	-	2.1
-	-	-	-	21.6
-	-	-	-	1.2
-	-	-	-	7.9
-	...	-	...	3.3
-	-	-	-	7.9
-	-	19.4
-	-	-	-	5.3
-	-	-	-	3.6
-	1.2	16.7
-	-	9.4
-	13.3
-	-	-	-	16.6
-	-	-	-	19.9
-	...	-	...	10.0
-	-	-	-	2.7
-	-	-	-	11.4
-	-	55.5
-	-	-	-	2.9
-	-	-	-	17.7
-	-	5.2
-	-	-	-	8.7
-	-	5.2
-	-	-	-	0.2
-	...	-	...	25.0
-	-	-	-	14.8
-	125.3	57.3	68.0	27.0
-	-	-	-	1.6
-	-	-	-	5.0
-	-	-	-	7.7
-	-	-	-	11.1
-	-	10.8
-	-	-	-	5.1
-	-	-	-	22.5
-	-	-	-	3.2



ПОСЕВНЫЕ ПЛОЩАДИ В ХОЗЯЙСТВАХ ВСЕХ КАТЕГОРИЙ

	Хозяйства всех категорий	сельско-хозяйственные организации	в том числе	
			сельско-хозяйственные организации, не относящиеся к субъектам малого предпринимательства	малые предприятия
в том числе по городским округам:	131.8	...	-	...
Ростов-на-Дону	8.5	-	-	-
Азов	30.4	...	-	...
Батайск	3.6	-	-	-
Волгодонск	11.3	-	-	-
Гуково	8.0	-	-	-
Донецк	4.1	-	-	-
Зверево	0.8	-	-	-
Каменск	8.1	-	-	-
Новочеркасск	4.8	-	-	-
Новошахтинск	22.1	-	-	-
Таганрог	3.0	-	-	-
Шахты	27.1	-	-	-



ПОСЕВНЫЕ ПЛОЩАДИ В ХОЗЯЙСТВАХ ВСЕХ КАТЕГОРИЙ

в том числе				
подсобные сельско- хозяйственные предприятия несельско- хозяйственных организаций	крестьянские (фермерские) хозяйства и индивидуальные предприниматели	в том числе		хозяйства населения
		крестьянские (фермерские) хозяйства	индивидуальные предприниматели	
-	...	-	...	104.7
-	-	-	-	8.5
-	...	-	...	3.3
-	-	-	-	3.6
-	-	-	-	11.3
-	-	-	-	8.0
-	-	-	-	4.1
-	-	-	-	0.8
-	-	-	-	8.1
-	-	-	-	4.8
-	-	-	-	22.1
-	-	-	-	3.0
-	-	-	-	27.1

28. ПОСЕВНАЯ ПЛОЩАДЬ ЛУКА РЕПЧАТОГО (ОТКРЫТОГО ГРУНТА)
 (гектаров)

	Хозяйства всех категорий	сельско-хозяйственные организации	в том числе	
			сельско-хозяйственные организации, не относящиеся к субъектам малого предпринимательства	малые предприятия
Всего по области	4980.2	1330.7	619.6	701.0
в том числе по муниципальным районам:	4783.3	1300.7	619.6	671.0
Азовский	1326.5	292.0	...	227.0
Аксайский	117.3	-	-	-
Багаевский	285.4	-
Белокалитвинский	28.7	-	-	-
Боковский	8.3	-	-	-
Верхнедонской	8.3	-	-	-
Веселовский	719.1	285.0	285.0	-
Волгодонской	76.8
Дубовский	3.6	-	-	-
Егорлыкский	85.0	...	-	...
Заветинский	1.9	-	-	-
Зерноградский	18.9	-	-	-
Зимовниковский	5.7	-	-	-
Кагальницкий	19.8	-	-	-
Каменский	61.9	...	-	-
Кашарский	11.3	-	-	-
Константиновский	12.3	-	-	-
Красносулинский	70.5	-	-	-
Куйбышевский	72.0	...	-	...
Мартыновский	7.8	-	-	-
Матвеево-Курганский	66.9	...	-	...
Миллеровский	40.4	-	-	-
Милютинский	13.6	-	-	-
Морозовский	6.3	-	-	-
Мясниковский	59.5	...	-	-
Неклиновский	194.7	-
Обливский	5.2	-	-	-
Октябрьский	82.5	...	-	...
Орловский	17.4	-	-	-
Песчанокопский	18.7	-	-	-
Пролетарский	41.5	-
Ремонтненский	0.9	-	-	-
Родионово-Несветайский	62.3	-	-	-
Сальский	61.5	-
Семикаракорский	1035.6	533.0	...	322.0
Советский	2.7	-	-	-
Тарасовский	12.5	-	-	-
Тацинский	15.2	-	-	-
Усть-Донецкий	23.9	-	-	-
Целинский	24.0	-	-	-
Цимлянский	11.8	-	-	-
Чертковский	41.4	-	-	-
Шолоховский	3.7	-	-	-



ПОСЕВНЫЕ ПЛОЩАДИ В ХОЗЯЙСТВАХ ВСЕХ КАТЕГОРИЙ

ПОД УРОЖАЙ 2016 ГОДА В ХОЗЯЙСТВАХ ВСЕХ КАТЕГОРИЙ

в том числе				
подсобные сельско- хозяйственные предприятия несельско- хозяйственных организаций	крестьянские (фермерские) хозяйства и индивидуальные предприниматели	в том числе		хозяйства населения
		крестьянские (фермерские) хозяйства	индивидуальные предприниматели	
...	2108.5	1465.6	642.9	1541.0
...	2103.4	1460.6	642.8	1379.2
-	917.5	587.0	330.5	117.0
-	61.2	5.2	56.0	56.1
-	116.0	52.0	64.0	167.4
-	-	-	-	28.7
-	-	-	-	8.3
-	-	-	-	8.3
-	408.9	374.6	34.3	25.2
-	-	57.8
-	-	2.6
-	-	-	-	50.0
-	-	-	-	1.9
-	-	-	-	18.9
-	-	-	-	5.7
-	-	-	-	19.8
...	-	33.9
-	-	-	-	11.3
-	-	-	-	12.3
-	29.5	41.0
-	-	-	-	24.0
-	-	-	-	7.8
-	10.5	10.5	-	50.4
-	-	-	-	40.4
-	-	-	-	13.6
-	-	-	-	6.3
...	-	-	-	59.4
-	10.8	10.3	...	168.9
-	-	-	-	5.2
-	-	28.5
-	-	-	-	17.4
-	-	-	-	18.7
-	-	-	-	11.5
-	-	-	-	0.9
-	-	-	-	62.3
-	-	27.9
-	468.0	338.5	129.5	34.6
-	-	-	-	2.7
-	-	-	-	12.5
-	-	-	-	15.2
-	-	-	-	23.9
-	-	-	-	24.0
-	-	-	-	11.8
-	-	-	-	41.4
-	-	-	-	3.7

ПОСЕВНЫЕ ПЛОЩАДИ В ХОЗЯЙСТВАХ ВСЕХ КАТЕГОРИЙ

	Хозяйства всех категорий	в том числе		
		сельско-хозяйственные организации	сельско-хозяйственные организации, не относящиеся к субъектам малого предпринимательства	малые предприятия
в том числе по городским округам:	196.9	...	-	...
Ростов-на-Дону	13.9	-	-	-
Азов	38.0	...	-	...
Батайск	4.1	-	-	-
Волгодонск	12.1	-	-	-
Гуково	9.2	-	-	-
Донецк	5.1	-	-	-
Зверево	1.0	-	-	-
Каменск	14.5	-	-	-
Новочеркасск	4.7	-	-	-
Новошахтинск	51.0	-	-	-
Таганрог	7.4	-	-	-
Шахты	35.9	-	-	-



ПОСЕВНЫЕ ПЛОЩАДИ В ХОЗЯЙСТВАХ ВСЕХ КАТЕГОРИЙ

в том числе				
подсобные сельско- хозяйственные предприятия несельско- хозяйственных организаций	крестьянские (фермерские) хозяйства и индивидуальные предприниматели	в том числе		хозяйства населения
		крестьянские (фермерские) хозяйства	индивидуальные предприниматели	
-	5.1	161.8
-	-	-	-	13.9
-	5.1	2.9
-	-	-	-	4.1
-	-	-	-	12.1
-	-	-	-	9.2
-	-	-	-	5.1
-	-	-	-	1.0
-	-	-	-	14.5
-	-	-	-	4.7
-	-	-	-	51.0
-	-	-	-	7.4
-	-	-	-	35.9

**29. ПОСЕВНАЯ ПЛОЩАДЬ ЧЕСНОКА (ОТКРЫТОГО ГРУНТА)
ПОД УРОЖАЙ 2016 ГОДА В ХОЗЯЙСТВАХ ВСЕХ КАТЕГОРИЙ**

(гектаров)

	Хозяйства всех категорий	в том числе		
		сельско-хозяйственные организации	крестьянские (фермерские) хозяйства и индивидуальные предприниматели	хозяйства населения
Всего по области	889.3	12.1	7.0	870.2
в том числе по муниципальным районам:	736.3	12.1	7.0	717.2
Азовский	71.9	...	-	69.9
Аксайский	25.9	-	-	25.9
Багаевский	7.5	-	-	7.5
Белокалитвинский	17.0	-	-	17.0
Боковский	5.7	-	-	5.7
Верхнедонской	4.3	-	-	4.3
Веселовский	9.7	-	-	9.7
Волгодонской	5.4	-	-	5.4
Дубовский	3.0	-	-	3.0
Егорлыкский	52.0	-	...	46.0
Заветинский	0.9	-	-	0.9
Зерноградский	18.0	-	-	18.0
Зимовниковский	6.0	-	-	6.0
Кагальницкий	12.8	-	-	12.8
Каменский	21.3	...	-	15.3
Кашарский	5.1	-	-	5.1
Константиновский	6.3	-	-	6.3
Красносулинский	33.0	-	-	33.0
Куйбышевский	17.2	-	-	17.2
Мартыновский	3.8	-	-	3.8
Матвеево-Курганский	34.7	-	-	34.7
Миллеровский	25.7	...	-	21.7
Милютинский	9.3	-	...	9.3
Морозовский	6.2	-	-	6.2
Мясниковский	19.5	-	-	19.5
Неклиновский	89.6	-	-	89.6
Обливский	3.5	-	-	3.5
Октябрьский	25.8	-	-	25.8
Орловский	10.5	-	-	10.5
Песчанокопский	12.0	-	-	12.0
Пролетарский	10.2	-	-	10.2
Ремонтненский	0.4	-	-	0.4
Родионово-Несветайский	53.7	-	...	52.7
Сальский	22.3	...	-	22.2
Семикаракорский	20.2	-	-	20.2
Советский	1.1	-	-	1.1
Тарасовский	4.3	-	-	4.3
Тацинский	6.4	-	-	6.4
Усть-Донецкий	11.3	-	-	11.3
Целинский	13.8	-	-	13.8
Цимлянский	10.4	-	-	10.4
Чертковский	16.6	-	-	16.6
Шолоховский	1.9	-	-	1.9



ПОСЕВНЫЕ ПЛОЩАДИ В ХОЗЯЙСТВАХ ВСЕХ КАТЕГОРИЙ

	Хозяйства всех категорий	в том числе		
		сельско-хозяйственные организации	крестьянские (фермерские) хозяйства и индивидуальные предприниматели	хозяйства населения
в том числе по городским округам:	153.0	-	-	153.0
Ростов-на-Дону	13.5	-	-	13.5
Азов	2.3	-	-	2.3
Батайск	1.9	-	-	1.9
Волгодонск	8.6	-	-	8.6
Гуково	8.6	-	-	8.6
Донецк	5.0	-	-	5.0
Зверево	0.6	-	-	0.6
Каменск	6.6	-	-	6.6
Новочеркасск	2.5	-	-	2.5
Новошахтинск	63.0	-	-	63.0
Таганрог	6.5	-	-	6.5
Шахты	33.9	-	-	33.9

30. ПОСЕВНАЯ ПЛОЩАДЬ ЗЕЛЕНОГО ГОРОШКА (ОТКРЫТОГО ГРУНТА)
ПОД УРОЖАЙ 2016 ГОДА В ХОЗЯЙСТВАХ ВСЕХ КАТЕГОРИЙ

(гектаров)

	Хозяйства всех категорий	в том числе		
		сельско-хозяйственные организации	крестьянские (фермерские) хозяйства и индивидуальные предприниматели	хозяйства населения
Всего по области	453.1	375.0	...	76.9
в том числе по муниципальным районам:	437.3	375.0	...	61.1
Азовский	7.4	-	-	7.4
Аксайский	3.6	-	-	3.6
Багаевский	85.5	...	-	0.5
Белокалитвинский	1.4	-	-	1.4
Боковский	0.1	-	-	0.1
Верхнедонской	0.4	-	-	0.4
Веселовский	240.2	...	-	0.2
Волгодонской	0.2	-	-	0.2
Дубовский	0.0	-	-	0.0
Егорлыкский	3.0	-	-	3.0
Заветинский	0.1	-	-	0.1
Зерноградский	0.7	-	-	0.7
Зимовниковский	0.1	-	-	0.1
Кагальницкий	0.6	-	-	0.6
Каменский	4.4	-	...	3.2
Кашарский	0.2	-	-	0.2
Константиновский	0.2	-	-	0.2
Красносулинский	3.1	-	-	3.1
Куйбышевский	0.9	-	-	0.9
Мартыновский	0.2	-	-	0.2
Матвеево-Курганский	2.0	-	-	2.0
Миллеровский	3.9	-	-	3.9
Милютинский	2.0	-	-	2.0
Морозовский	0.1	-	-	0.1
Мясниковский	3.0	-	-	3.0
Неклиновский	6.3	-	-	6.3
Обливский	0.0	-	-	0.0
Октябрьский	3.4	-	-	3.4
Орловский	0.4	-	-	0.4
Песчанокопский	1.3	-	-	1.3
Пролетарский	1.0	-	-	1.0
Ремонтненский	0.0	-	-	0.0
Родионово-Несветайский	5.2	-	-	5.2
Сальский	0.6	-	-	0.6
Семикаракорский	50.4	...	-	0.4
Советский	0.1	-	-	0.1
Тарасовский	0.6	-	-	0.6
Тацинский	0.2	-	-	0.2
Усть-Донецкий	0.9	-	-	0.9
Целинский	0.7	-	-	0.7
Цимлянский	0.3	-	-	0.3
Чертковский	2.2	-	-	2.2
Шолоховский	0.2	-	-	0.2



ПОСЕВНЫЕ ПЛОЩАДИ В ХОЗЯЙСТВАХ ВСЕХ КАТЕГОРИЙ

	Хозяйства всех категорий	в том числе		
		сельско-хозяйственные организации	крестьянские (фермерские) хозяйства и индивидуальные предприниматели	хозяйства населения
в том числе по городским округам:	15.8	-	-	15.8
Ростов-на-Дону	1.8	-	-	1.8
Азов	0.2	-	-	0.2
Батайск	0.1	-	-	0.1
Волгодонск	2.3	-	-	2.3
Гуково	1.6	-	-	1.6
Донецк	0.2	-	-	0.2
Зверево	0.3	-	-	0.3
Каменск	2.6	-	-	2.6
Новочеркасск	0.6	-	-	0.6
Новошахтинск	4.9	-	-	4.9
Таганрог	0.1	-	-	0.1
Шахты	1.1	-	-	1.1

31. ПОСЕВНАЯ ПЛОЩАДЬ ПРОДОВОЛЬСТВЕННЫХ БАХЧЕВЫХ КУЛЬТУР
 (гектаров)

	Хозяйства всех категорий	сельско-хозяйственные организации	в том числе	
			сельско-хозяйственные организации, не относящиеся к субъектам малого предпринимательства	малые предприятия
Всего по области	7740.2	1142.2	586.4	468.4
в том числе по муниципальным районам:	7692.2	1140.2	586.4	468.4
Азовский	96.4	18.0
Аксайский	255.2	131.0	-	131.0
Багаевский	66.6	...	-	...
Белокалитвинский	61.0	-
Боковский	4.6	-	-	-
Верхнедонской	57.3	44.0	-	44.0
Веселовский	122.4	-
Волгодонской	123.2	-
Дубовский	128.5	...	-	...
Егорлыкский	2147.5	-	-	-
Заветинский	1.0	-	-	-
Зерноградский	36.3	...	-	...
Зимовниковский	38.0	-	-	-
Кагальницкий	69.6	-
Каменский	836.7	-
Кашарский	20.3	-	-	-
Константиновский	27.3	...	-	...
Красносулинский	54.7
Куйбышевский	44.4	...	-	...
Мартыновский	143.6	...	-	...
Матвеево-Курганский	124.0	...	-	...
Миллеровский	464.4	-	-	-
Милютинский	61.5	-	-	-
Морозовский	99.3	-	-	-
Мясниковский	46.7	26.3
Неклиновский	208.9	93.0	58.0	...
Обливский	588.2	...	-	-
Октябрьский	68.7	...	-	...
Орловский	53.9	...	-	...
Песчанокопский	23.5	...	-	...
Пролетарский	8.7	-	-	-
Ремонтненский	40.1	-
Родионово-Несветайский	80.3	-	-	-
Сальский	134.5
Семикаракорский	116.7	-	-	-
Советский	30.8	-	-	-
Тарасовский	47.8	-	-	-
Тацинский	231.0	...	-	...
Усть-Донецкий	132.7	-	-	-
Целинский	154.8	75.0	75.0	-
Цимлянский	192.7
Чертковский	50.7	...	-	...
Шолоховский	397.5	...	-	...



ПОСЕВНЫЕ ПЛОЩАДИ В ХОЗЯЙСТВАХ ВСЕХ КАТЕГОРИЙ

ПОД УРОЖАЙ 2016 ГОДА В ХОЗЯЙСТВАХ ВСЕХ КАТЕГОРИЙ

в том числе				
подсобные сельско- хозяйственные предприятия несельско- хозяйственных организаций	крестьянские (фермерские) хозяйства и индивидуальные предприниматели	в том числе		хозяйства населения
		крестьянские (фермерские) хозяйства	индивидуальные предприниматели	
87.4	5041.2	4483.5	557.8	1556.8
85.4	5031.7	4483.0	548.8	1520.3
-	12.0	...	8.5	66.4
-	37.0	87.2
-	-	18.6
-	21.0	32.0
-	-	-	-	4.6
-	-	-	-	13.3
-	80.4	64.1	16.3	32.1
-	38.0	31.0	...	83.8
-	55.0	55.0	-	63.5
-	2083.8	2083.8	-	63.7
-	-	-	-	1.0
-	...	-	...	4.3
-	35.3	2.7
-	-	4.3
-	497.9	469.7	28.2	118.8
-	-	12.3
-	-	10.3
-	-	28.7
-	18.0	18.0	-	12.4
-	93.5	43.5	...	27.1
-	61.4	61.4	-	32.6
-	388.5	311.5	77.0	75.9
-	-	-	-	61.5
-	97.9	97.9	-	1.5
...	-	14.4
...	73.0	50.0	23.0	42.9
...	183.0	183.0	-	345.2
-	33.0	32.0	...	20.7
-	8.0	8.0	-	25.9
-	-	3.7
-	-	-	-	8.7
-	-	-	-	0.1
-	27.2	...	7.2	53.1
-	66.6	27.9
-	26.7
-	...	-	...	0.8
-	28.0	19.8
-	200.5	110.5	...	15.5
-	112.3	112.3	-	20.4
-	76.1	76.1	-	3.7
-	130.3	95.3	...	7.9
-	-	-	-	20.7
-	349.0	301.0	...	3.5

ПОСЕВНЫЕ ПЛОЩАДИ В ХОЗЯЙСТВАХ ВСЕХ КАТЕГОРИЙ

	Хозяйства всех категорий	сельско-хозяйственные организации	в том числе	
			сельско-хозяйственные организации, не относящиеся к субъектам малого предпринимательства	малые предприятия
в том числе по городским округам:	48.0	...	-	-
Ростов-на-Дону	0.6	-	-	-
Азов	2.4	-	-	-
Батайск	0.4	-	-	-
Волгодонск	2.3	-	-	-
Гуково	0.2	-	-	-
Донецк	12.0	...	-	-
Зверево	0.8	-	-	-
Каменск	0.2	-	-	-
Новочеркасск	0.2	-	-	-
Новошахтинск	25.3	-	-	-
Таганрог	0.6	-	-	-
Шахты	3.0	-	-	-



ПОСЕВНЫЕ ПЛОЩАДИ В ХОЗЯЙСТВАХ ВСЕХ КАТЕГОРИЙ

в том числе				
подсобные сельско- хозяйственные предприятия несельско- хозяйственных организаций	крестьянские (фермерские) хозяйства и индивидуальные предприниматели	в том числе		хозяйства населения
		крестьянские (фермерские) хозяйства	индивидуальные предприниматели	
...	36.5
-	-	-	-	0.6
-	-	-	-	2.4
-	-	-	-	0.4
-	-	1.8
-	-	-	-	0.2
...	...	-	...	1.0
-	-	-	-	0.8
-	-	-	-	0.2
-	-	-	-	0.2
-	-	-	-	25.3
-	-	-	-	0.6
-	-	-	-	3.0

32. ПОСЕВНАЯ ПЛОЩАДЬ АРБУЗОВ СТОЛОВЫХ
(гектаров)

	Хозяйства всех категорий	сельско-хозяйственные организации	в том числе	
			сельско-хозяйственные организации, не относящиеся к субъектам малого предпринимательства	малые предприятия
Всего по области	6988.1	1076.9	586.1	463.4
в том числе по муниципальным районам:	6952.3	1074.9	586.1	463.4
Азовский	76.4	18.0
Аксайский	222.7	131.0	-	131.0
Багаевский	64.3	...	-	...
Белокалитвинский	50.6	-
Боковский	2.6	-	-	-
Верхнедонской	53.0	44.0	-	44.0
Веселовский	107.1	-
Волгодонской	100.2	-
Дубовский	102.6	...	-	...
Егорлыкский	1868.7	-	-	-
Заветинский	0.6	-	-	-
Зерноградский	35.4	...	-	...
Зимовниковский	30.0	-	-	-
Кагальницкий	68.1	-
Каменский	783.7	-
Кашарский	17.0	-	-	-
Константиновский	25.7	...	-	...
Красносулинский	49.2
Куйбышевский	41.0	...	-	...
Мартыновский	138.6	...	-	...
Матвеево-Курганский	115.8	...	-	...
Миллеровский	429.5	-	-	-
Милютинский	36.1	-	-	-
Морозовский	98.9	-	-	-
Мясниковский	42.2	26.3
Неклиновский	190.8	93.0	58.0	...
Обливский	527.7	-	-	-
Октябрьский	62.7	...	-	...
Орловский	48.0	...	-	...
Песчанокопский	22.6	...	-	...
Пролетарский	5.4	-	-	-
Ремонтненский	40.1	-
Родионово-Несветайский	66.4	-	-	-
Сальский	113.7
Семикаракорский	109.9	-	-	-
Советский	30.6	-	-	-
Тарасовский	42.6	-	-	-
Тацинский	227.0	...	-	...
Усть-Донецкий	126.4	-	-	-
Целинский	153.0	75.0	75.0	-
Цимлянский	190.7
Чертковский	39.2	...	-	...
Шолоховский	395.7	...	-	...



ПОСЕВНЫЕ ПЛОЩАДИ В ХОЗЯЙСТВАХ ВСЕХ КАТЕГОРИЙ

ПОД УРОЖАЙ 2016 ГОДА В ХОЗЯЙСТВАХ ВСЕХ КАТЕГОРИЙ

в том числе				
подсобные сельско- хозяйственные предприятия несельско- хозяйственных организаций	крестьянские (фермерские) хозяйства и индивидуальные предприниматели	в том числе		хозяйства населения
		крестьянские (фермерские) хозяйства	индивидуальные предприниматели	
27.4	4659.6	4127.0	532.7	1251.6
...	4652.1	4126.5	525.7	1225.3
-	12.0	...	8.5	46.4
-	29.5	62.2
-	-	16.3
-	23.6
-	-	-	-	2.6
-	-	-	-	9.0
-	73.4	60.1	13.3	23.8
-	35.0	28.0	...	64.1
-	45.0	45.0	-	47.6
-	1818.8	1818.8	-	49.9
-	-	-	-	0.6
-	...	-	...	3.4
-	28.3	1.7
-	-	2.8
-	465.9	437.7	28.2	97.8
-	-	9.0
-	-	8.7
-	-	23.2
-	18.0	18.0	-	9.0
-	93.5	43.5	...	22.1
-	61.4	61.4	-	24.4
-	365.0	288.0	77.0	64.5
-	-	-	-	36.1
-	97.9	97.9	-	1.0
...	-	9.9
...	67.0	50.0	17.0	30.8
-	183.0	183.0	-	344.7
-	33.0	32.0	...	14.7
-	8.0	8.0	-	20.0
-	-	2.8
-	-	-	-	5.4
-	-	-	-	0.1
-	26.4	...	6.4	40.0
-	54.8	18.9
-	19.9
-	...	-	...	0.6
-	26.0	16.6
-	199.5	109.5	...	12.5
-	111.3	111.3	-	15.1
-	76.1	76.1	-	1.9
-	130.3	95.3	...	5.9
-	-	-	-	14.2
-	349.0	301.0	...	1.7

ПОСЕВНЫЕ ПЛОЩАДИ В ХОЗЯЙСТВАХ ВСЕХ КАТЕГОРИЙ

	Хозяйства всех категорий	сельско-хозяйственные организации	в том числе	
			сельско-хозяйственные организации, не относящиеся к субъектам малого предпринимательства	малые предприятия
в том числе по городским округам:	35.9	...	-	-
Ростов-на-Дону	0.3	-	-	-
Азов	1.3	-	-	-
Батайск	0.3	-	-	-
Волгодонск	1.7	-	-	-
Гуково	0.2	-	-	-
Донецк	9.6	...	-	-
Зверево	0.4	-	-	-
Каменск	0.1	-	-	-
Новочеркасск	0.0	-	-	-
Новошахтинск	19.4	-	-	-
Таганрог	0.2	-	-	-
Шахты	2.3	-	-	-



ПОСЕВНЫЕ ПЛОЩАДИ В ХОЗЯЙСТВАХ ВСЕХ КАТЕГОРИЙ

в том числе				
подсобные сельско- хозяйственные предприятия несельско- хозяйственных организаций	крестьянские (фермерские) хозяйства и индивидуальные предприниматели	в том числе		хозяйства населения
		крестьянские (фермерские) хозяйства	индивидуальные предприниматели	
...	26.4
-	-	-	-	0.3
-	-	-	-	1.3
-	-	-	-	0.3
-	-	1.2
-	-	-	-	0.2
...	...	-	...	0.6
-	-	-	-	0.4
-	-	-	-	0.1
-	-	-	-	0.0
-	-	-	-	19.4
-	-	-	-	0.2
-	-	-	-	2.3

33. ПОСЕВНАЯ ПЛОЩАДЬ ДЫНЬ СТОЛОВЫХ
(гектаров)

	Хозяйства всех категорий	В том числе		
		сельско-хозяйственные организации	сельско-хозяйственные организации, не относящиеся к субъектам малого предпринимательства	малые предприятия
Всего по области	752.1	65.3
в том числе по муниципальным районам:	739.9	65.3
Азовский	20.0	-	-	-
Аксайский	32.5	-	-	-
Багаевский	2.4	-	-	-
Белокалитвинский	10.4	-	-	-
Боковский	2.0	-	-	-
Верхнедонской	4.3	-	-	-
Веселовский	15.3	-	-	-
Волгодонской	23.0	-
Дубовский	26.0	-	-	-
Егорлыкский	278.8	-	-	-
Заветинский	0.4	-	-	-
Зерноградский	0.9	-	-	-
Зимовниковский	8.0	-	-	-
Кагальницкий	1.5	-	-	-
Каменский	53.0	-	-	-
Кашарский	3.4	-	-	-
Константиновский	1.6	-	-	-
Красносулинский	5.5	-	-	-
Куйбышевский	3.4	-	-	-
Мартыновский	5.0	-	-	-
Матвеево-Курганский	8.2	-	-	-
Миллеровский	34.8	-	-	-
Милютинский	25.4	-	-	-
Морозовский	0.5	-	-	-
Мясниковский	4.5	-	-	-
Неклиновский	18.1	-	-	-
Обливский	60.5	...	-	-
Октябрьский	6.0	-	-	-
Орловский	6.0	-	-	-
Песчанокопский	0.9	-	-	-
Пролетарский	3.3	-	-	-
Ремонтненский	...	-	-	-
Родионово-Несветайский	13.9	-	-	-
Сальский	20.9	-	-	-
Семикаракорский	6.9	-	-	-
Советский	0.2	-	-	-
Тарасовский	5.3	-	-	-
Тацинский	4.0	-	-	-
Усть-Донецкий	6.2	-	-	-
Целинский	1.8	-	-	-
Цимлянский	2.0	-	-	-
Чертковский	11.5	...	-	...
Шолоховский	1.8	-	-	-



ПОСЕВНЫЕ ПЛОЩАДИ В ХОЗЯЙСТВАХ ВСЕХ КАТЕГОРИЙ

ПОД УРОЖАЙ 2016 ГОДА В ХОЗЯЙСТВАХ ВСЕХ КАТЕГОРИЙ

в том числе				
подсобные сельско- хозяйственные предприятия несельско- хозяйственных организаций	крестьянские (фермерские) хозяйства и индивидуальные предприниматели	в том числе		хозяйства населения
		крестьянские (фермерские) хозяйства	индивидуальные предприниматели	
...	381.6	356.5	25.1	305.2
...	379.6	356.5	23.1	295.0
-	-	-	-	20.0
-	25.0
-	-	-	-	2.4
-	...	-	...	8.4
-	-	-	-	2.0
-	-	-	-	4.3
-	7.0	4.0	3.0	8.3
-	-	19.7
-	-	16.0
-	265.0	265.0	-	13.8
-	-	-	-	0.4
-	-	-	-	0.9
-	...	-	...	1.0
-	-	-	-	1.5
-	32.0	32.0	-	21.0
-	-	-	-	3.4
-	-	-	-	1.6
-	-	-	-	5.5
-	-	-	-	3.4
-	-	-	-	5.0
-	-	-	-	8.2
-	-	11.3
-	-	-	-	25.4
-	-	-	-	0.5
-	-	-	-	4.5
-	...	-	...	12.1
...	-	-	-	0.5
-	-	-	-	6.0
-	-	-	-	6.0
-	-	-	-	0.9
-	-	-	-	3.3
-	-	-	-	...
-	...	-	...	13.1
-	9.1
-	-	-	-	6.9
-	-	-	-	0.2
-	-	3.3
-	-	3.0
-	-	5.2
-	-	-	-	1.8
-	-	-	-	2.0
-	-	-	-	6.5
-	-	-	-	1.8

ПОСЕВНЫЕ ПЛОЩАДИ В ХОЗЯЙСТВАХ ВСЕХ КАТЕГОРИЙ

	Хозяйства всех категорий	сельско-хозяйственные организации	в том числе	
			сельско-хозяйственные организации, не относящиеся к субъектам малого предпринимательства	малые предприятия
в том числе по городским округам:	12.2	-	-	-
Ростов-на-Дону	0.4	-	-	-
Азов	1.2	-	-	-
Батайск	0.1	-	-	-
Волгодонск	0.6	-	-	-
Гуково	0.0	-	-	-
Донецк	2.4	-	-	-
Зверево	0.3	-	-	-
Каменск	0.1	-	-	-
Новочеркасск	0.2	-	-	-
Новошахтинск	5.9	-	-	-
Таганрог	0.4	-	-	-
Шахты	0.7	-	-	-



ПОСЕВНЫЕ ПЛОЩАДИ В ХОЗЯЙСТВАХ ВСЕХ КАТЕГОРИЙ

в том числе				
подсобные сельско- хозяйственные предприятия несельско- хозяйственных организаций	крестьянские (фермерские) хозяйства и индивидуальные предприниматели	в том числе		хозяйства населения
		крестьянские (фермерские) хозяйства	индивидуальные предприниматели	
-	...	-	...	10.2
-	-	-	-	0.4
-	-	-	-	1.2
-	-	-	-	0.1
-	-	-	-	0.6
-	-	-	-	0.0
-	...	-	...	0.4
-	-	-	-	0.3
-	-	-	-	0.1
-	-	-	-	0.2
-	-	-	-	5.9
-	-	-	-	0.4
-	-	-	-	0.7

34. ПОСЕВНАЯ ПЛОЩАДЬ КОРМОВЫХ КУЛЬТУР

(гектаров)

	Хозяйства всех категорий	сельско-хозяйственные организации	В том числе	
			сельско-хозяйственные организации, не относящиеся к субъектам малого предпринимательства	малые предприятия
Всего по области	232393.8	140677.0	91214.3	47000.2
в том числе по муниципальным районам:	231969.9	140677.0	91214.3	47000.2
Азовский	4828.3	2941.0	1998.0	926.0
Аксайский	3044.1	2331.0	-	2263.0
Багаевский	364.2	144.1	...	131.1
Белокалитвинский	3629.6	2656.8	1279.8	1377.0
Боковский	3674.4	1961.8	-	1961.8
Верхнедонской	1566.1	1011.8	-	1011.8
Веселовский	2059.7	1386.0	1386.0	-
Волгодонской	3757.0	1794.0	...	1065.0
Дубовский	10112.5	2198.8	...	1957.8
Егорлыкский	3068.2	310.6	-	290.6
Заветинский	28072.1	9846.0	...	5912.0
Зерноградский	5096.4	4832.0	3867.0	57.0
Зимовниковский	14872.4	11718.0	8370.0	3348.0
Кагальницкий	4438.9	4220.0	3507.0	713.0
Каменский	1940.1	957.0	...	923.0
Кашарский	1841.9	850.0	...	636.0
Константиновский	1130.1	894.0	...	552.0
Красносулинский	1730.8	537.0	...	513.0
Куйбышевский	393.8	126.8	-	126.8
Мартыновский	2673.9	1336.7	...	690.7
Матвеево-Курганский	6860.4	5562.0	3363.0	2199.0
Миллеровский	12175.8	11208.0	11016.0	...
Милютинский	5347.0	1230.5
Морозовский	3494.6	2919.0	2525.0	346.0
Мясниковский	8157.4	7914.2	7141.2	...
Неклиновский	5401.7	4422.1	3806.1	616.0
Обливский	3067.4	1757.0	-	1457.0
Октябрьский	5548.8	3765.0	1150.0	2242.0
Орловский	11780.2	6597.2	3163.9	3406.3
Песчанокопский	2635.1	1177.0	264.0	...
Пролетарский	4253.4	3038.0	2158.0	770.0
Ремонтненский	26685.2	10220.9	7443.0	2777.9
Родионово-Несветайский	2502.2	1806.0
Сальский	11133.9	9830.2	8746.8	1043.4
Семикаракорский	1269.1	779.0
Советский	824.0	94.0	-	94.0
Тарасовский	1365.9	423.0
Тацинский	3296.5	1695.1
Усть-Донецкий	1279.1	847.0
Целинский	4801.0	3579.4	3579.4	-
Цимлянский	4114.7	3567.0	1651.0	1916.0
Чертковский	5007.5	4155.0	3978.0	177.0
Шолоховский	2674.6	2037.0	...	1073.0



ПОСЕВНЫЕ ПЛОЩАДИ В ХОЗЯЙСТВАХ ВСЕХ КАТЕГОРИЙ

ПОД УРОЖАЙ 2016 ГОДА В ХОЗЯЙСТВАХ ВСЕХ КАТЕГОРИЙ

в том числе				
подсобные сельско- хозяйственные предприятия несельско- хозяйственных организаций	крестьянские (фермерские) хозяйства и индивидуальные предприниматели	в том числе		хозяйства населения
		крестьянские (фермерские) хозяйства	индивидуальные предприниматели	
2462.5	72936.1	69857.6	3078.5	18780.6
2462.5	72603.9	69532.9	3071.0	18689.0
...	1131.7	867.8	263.9	755.6
...	404.7	401.0	...	308.4
-	...	-	...	215.1
-	899.5	809.5	...	73.2
-	1684.5	1677.5	...	28.1
-	534.3	534.3	-	20.0
-	75.2	75.2	-	598.5
...	1805.5	1436.5	369.0	157.5
-	5027.0	4770.0	257.0	2886.7
...	1474.5	1440.0	...	1283.1
-	18207.5	17348.5	...	18.6
...	186.1	186.1	-	78.3
-	2910.3	2845.3	...	244.1
-	154.0	154.0	-	64.9
...	700.4	700.4	-	282.7
-	883.0	883.0	-	108.9
-	71.0	71.0	-	165.1
-	973.6	932.6	41.0	220.2
-	215.0	215.0	-	52.0
...	1293.0	1226.2	66.8	44.2
-	527.1	527.1	-	771.3
-	658.4	608.4	...	309.4
...	237.8	178.3	59.5	3878.7
...	552.0	552.0	-	23.7
-	94.6	94.6	-	148.6
-	756.5	577.1	179.4	223.1
...	871.7	818.7	...	438.7
373.0	1667.0	1664.0	...	116.8
...	4629.2	4571.2	...	553.8
-	438.6	438.6	-	1019.5
...	1014.4	1014.4	-	201.0
-	16456.7	16183.5	...	7.6
-	303.6	242.6	61.0	392.6
...	770.3	760.3	...	533.4
...	447.5	326.5	...	42.6
-	718.1	718.1	-	11.9
...	300.5	200.5	...	642.4
-	1472.8	1462.8	...	128.6
...	155.5	155.5	-	276.6
-	299.2	299.2	-	922.4
-	454.9	454.9	-	92.8
-	506.1	475.1	...	346.4
-	635.7	635.7	-	1.9



ПОСЕВНЫЕ ПЛОЩАДИ В ХОЗЯЙСТВАХ ВСЕХ КАТЕГОРИЙ

	Хозяйства всех категорий	сельско-хозяйственные организации	в том числе	
			сельско-хозяйственные организации, не относящиеся к субъектам малого предпринимательства	малые предприятия
в том числе по городским округам:	423.9	-	-	-
Ростов-на-Дону	...	-	-	-
Азов	173.9	-	-	-
Батайск	1.7	-	-	-
Волгодонск	...	-	-	-
Гуково	5.1	-	-	-
Донецк	128.3	-	-	-
Зверево	...	-	-	-
Каменск	...	-	-	-
Новочеркасск	-	-	-	-
Новошахтинск	8.9	-	-	-
Таганрог	0.5	-	-	-
Шахты	8.0	-	-	-



ПОСЕВНЫЕ ПЛОЩАДИ В ХОЗЯЙСТВАХ ВСЕХ КАТЕГОРИЙ

в том числе				
подсобные сельско- хозяйственные предприятия несельско- хозяйственных организаций	крестьянские (фермерские) хозяйства и индивидуальные предприниматели	в том числе		хозяйства населения
		крестьянские (фермерские) хозяйства	индивидуальные предприниматели	
-	332.2	324.7	...	91.7
-	-	-	-	...
-	-	3.9
-	-	-	-	1.7
-	-
-	-	-	-	5.1
-	124.7	124.7	-	3.6
-	-	-	-	...
-	-	-
-	-	-	-	-
-	-	-	-	8.9
-	-	-	-	0.5
-	-	-	-	8.0



35. ПОСЕВНАЯ ПЛОЩАДЬ ТРАВ ОДНОЛЕТНИХ

(гектаров)

	Хозяйства всех категорий	в том числе		
		сельско-хозяйственные организации	сельско-хозяйственные организации, не относящиеся к субъектам малого предпринимательства	малые предприятия
Всего по области	60671.7	32192.1	19627.1	11743.5
в том числе по муниципальным районам:	60404.8	32192.1	19627.1	11743.5
Азовский	2115.5	1161.0	861.0	285.0
Аксайский	1520.7	943.0	-	935.0
Багаевский	110.9	...	-	...
Белокалитвинский	1118.6	900.7	...	572.0
Боковский	1330.5	334.0	-	334.0
Верхнедонской	328.7	288.8	-	288.8
Веселовский	843.7	328.0	328.0	-
Волгодонской	1210.3	...	-	...
Дубовский	3213.6	460.0	...	405.0
Егорлыкский	509.5	...	-	...
Заветинский	5181.5
Зерноградский	451.1	366.0	218.0	...
Зимовниковский	4698.6	3407.0	2702.0	705.0
Кагальницкий	1303.4	1175.0	886.0	289.0
Каменский	932.6	262.0	...	257.0
Кашарский	1167.7	...	-	...
Константиновский	285.0	262.0	...	208.0
Красносулинский	498.1	116.0	-	116.0
Куйбышевский	109.0	-	-	-
Мартыновский	872.4	261.0	-	261.0
Матвеево-Курганский	1642.0	1366.0	922.0	444.0
Миллеровский	809.5	562.0	562.0	-
Милютинский	2108.1	-
Морозовский	559.1	460.0	412.0	-
Мясниковский	1222.7	1126.2	1046.2	...
Неклиновский	1061.7	755.0	711.0	...
Обливский	1607.0	1023.0	-	...
Октябрьский	892.0	377.0	242.0	135.0
Орловский	4418.9	2313.3	874.0	1439.3
Песчанокопский	1499.8	552.0	264.0	...
Пролетарский	958.1	526.0
Ремонтненский	6461.5	3219.5	2210.0	1009.5
Родионово-Несветайский	207.0
Сальский	2716.5	2044.7	1708.4	336.3
Семикаракорский	92.4	-
Советский	432.8	...	-	...
Тарасовский	43.8	-	-	-
Тацинский	1871.3	1352.8
Усть-Донецкий	439.7	-
Целинский	589.8	-
Цимлянский	1196.8	958.0	192.0	766.0
Чертковский	880.7	605.0	605.0	-
Шолоховский	892.0	697.0	...	431.0



ПОСЕВНЫЕ ПЛОЩАДИ В ХОЗЯЙСТВАХ ВСЕХ КАТЕГОРИЙ

ПОД УРОЖАЙ 2016 ГОДА В ХОЗЯЙСТВАХ ВСЕХ КАТЕГОРИЙ

в том числе				
подсобные сельско- хозяйственные предприятия несельско- хозяйственных организаций	крестьянские (фермерские) хозяйства и индивидуальные предприниматели	в том числе		хозяйства населения
		крестьянские (фермерские) хозяйства	индивидуальные предприниматели	
821.5	20514.3	19709.1	805.2	7965.3
821.5	20313.1	19515.4	797.7	7899.7
...	516.5	508.5	...	438.0
...	305.7	272.0
-	...	-	...	5.9
-	203.3	143.3	...	14.6
-	988.1	981.1	...	8.4
-	-	2.3
-	-	483.2
-	1026.0	921.0	105.0	34.3
-	992.0	960.0	...	1761.6
-	170.4	170.4	-	317.5
-	3094.0	2849.0	...	13.5
...	48.4	48.4	-	36.7
-	1237.5	1237.5	-	54.1
-	114.0	114.0	-	14.4
-	476.4	476.4	-	194.2
-	711.0	711.0	-	2.7
-	-	8.0
-	326.0	326.0	-	56.1
-	92.0	92.0	-	17.0
-	608.0	558.0	...	3.4
-	53.6	53.6	-	222.4
-	174.0	174.0	-	73.5
...	112.0	105.0	...	1278.6
...	90.0	90.0	-	9.1
-	42.0	42.0	-	54.5
-	234.2	226.2	...	72.5
...	498.9	473.9	...	85.1
-	485.7	485.7	-	29.3
-	1784.0	1764.0	...	321.6
-	287.4	287.4	-	660.4
...	371.0	371.0	-	61.1
-	3238.6	3098.6	...	3.4
-	-	-	-	61.0
-	292.4	282.4	...	379.4
-	...	-	...	10.4
-	408.7	408.7	-	...
-	-	-	-	43.8
-	453.8	443.8	...	64.7
...	36.5	36.5	-	235.2
-	163.9	163.9	-	332.9
-	185.0	185.0	-	53.8
-	167.0	144.0	...	108.7
-	195.0	195.0	-	-

ПОСЕВНЫЕ ПЛОЩАДИ В ХОЗЯЙСТВАХ ВСЕХ КАТЕГОРИЙ

	Хозяйства всех категорий	сельско-хозяйственные организации	в том числе	
			сельско-хозяйственные организации, не относящиеся к субъектам малого предпринимательства	малые предприятия
в том числе по городским округам:	266.9	-	-	-
Ростов-на-Дону	...	-	-	-
Азов	68.8	-	-	-
Батайск	...	-	-	-
Волгодонск	...	-	-	-
Гуково	0.1	-	-	-
Донецк	99.9	-	-	-
Зверево	...	-	-	-
Каменск	...	-	-	-
Новочеркасск	-	-	-	-
Новошахтинск	-	-	-	-
Таганрог	...	-	-	-
Шахты	0.2	-	-	-



ПОСЕВНЫЕ ПЛОЩАДИ В ХОЗЯЙСТВАХ ВСЕХ КАТЕГОРИЙ

в том числе				
подсобные сельско- хозяйственные предприятия несельско- хозяйственных организаций	крестьянские (фермерские) хозяйства и индивидуальные предприниматели	в том числе		хозяйства населения
		крестьянские (фермерские) хозяйства	индивидуальные предприниматели	
-	201.2	193.7	...	65.7
-	-	-	-	...
-	-	3.8
-	-	-	-	...
-	-
-	-	-	-	0.1
-	98.7	98.7	-	1.2
-	-	-	-	...
-	-	-
-	-	-	-	-
-	-	-	-	-
-	-	-	-	...
-	-	-	-	0.2

36. ПОСЕВНАЯ ПЛОЩАДЬ ТРАВ МНОГОЛЕТНИХ

(гектаров)

	Хозяйства всех категорий	сельско-хозяйственные организации	в том числе	
			сельско-хозяйственные организации, не относящиеся к субъектам малого предпринимательства	малые предприятия
Всего по области	138112.1	80158.1	49290.4	29230.7
в том числе по муниципальным районам:	138024.2	80158.1	49290.4	29230.7
Азовский	1684.6	1198.0	637.0	561.0
Аксайский	881.1	758.0	-	698.0
Багаевский	245.7	38.1
Белокалитвинский	2311.8	1616.1	951.1	665.0
Боковский	2317.5	1627.8	-	1627.8
Верхнедонской	814.1	454.0	-	454.0
Веселовский	911.6	768.0	768.0	-
Волгодонской	2521.4	1644.0	...	915.0
Дубовский	6699.1	1738.8	...	1552.8
Егорлыкский	2041.6	289.0	-	...
Заветинский	22890.4	7772.0	...	5782.0
Зерноградский	3733.5	3580.0	2763.0	53.0
Зимовниковский	9595.2	7774.0	5131.0	2643.0
Кагальницкий	1738.6	1664.0	1407.0	257.0
Каменский	899.2	643.0	...	616.0
Кашарский	437.9	266.0	...	136.0
Константиновский	711.5	522.0	...	294.0
Красносулинский	823.9	321.0
Куйбышевский	260.5	126.8	-	126.8
Мартыновский	1799.1	1075.7	...	429.7
Матвеево-Курганский	2456.1	1838.0	1183.0	655.0
Миллеровский	4052.7	3602.0	3410.0	...
Милютинский	2321.6	513.0
Морозовский	2929.7	2459.0	2113.0	346.0
Мясниковский	3309.8	3190.0	2991.0	...
Неклиновский	2492.1	2080.1	1754.1	326.0
Обливский	987.4	674.0	-	674.0
Октябрьский	4217.4	3014.0	725.0	1916.0
Орловский	6980.2	3934.9	2289.9	1618.0
Песчанокопский	699.6	...	-	...
Пролетарский	3150.8	2385.0	1868.0	437.0
Ремонтненский	20223.4	7001.4	5233.0	1768.4
Родионово-Несветайский	978.2	624.0
Сальский	6531.2	5966.5	5317.4	609.1
Семикаракорский	620.0	194.0
Советский	373.8	...	-	...
Тарасовский	1148.5	300.0
Тацинский	1306.5	-
Усть-Донецкий	817.2
Целинский	3429.2	2773.6	2773.6	-
Цимлянский	2110.2	1821.0	894.0	927.0
Чертковский	2413.6	1915.0	1738.0	177.0
Шолоховский	1156.3	759.0	...	642.0



ПОСЕВНЫЕ ПЛОЩАДИ В ХОЗЯЙСТВАХ ВСЕХ КАТЕГОРИЙ

ПОД УРОЖАЙ 2016 ГОДА В ХОЗЯЙСТВАХ ВСЕХ КАТЕГОРИЙ

в том числе				
подсобные сельско- хозяйственные предприятия несельско- хозяйственных организаций	крестьянские (фермерские) хозяйства и индивидуальные предприниматели	в том числе		хозяйства населения
		крестьянские (фермерские) хозяйства	индивидуальные предприниматели	
1637.0	50362.2	48251.9	2110.3	7591.8
1637.0	50276.2	48165.9	2110.3	7590.0
-	248.5	89.6	158.9	238.1
...	99.0	24.1
-	-	-	-	207.6
-	655.2	625.2	...	40.5
-	671.4	671.4	-	18.3
-	346.7	346.7	-	13.4
-	42.7	42.7	-	100.9
...	779.5	515.5	264.0	97.9
-	4033.0	3808.0	...	927.3
...	998.3	963.8	...	754.3
-	15113.5	14499.5	...	4.9
...	125.7	125.7	-	27.8
-	1632.8	1567.8	...	188.4
-	40.0	40.0	-	34.6
...	194.0	194.0	-	62.2
-	141.0	141.0	-	30.9
-	46.0	46.0	-	143.5
-	446.6	412.6	...	56.4
-	122.5	122.5	-	11.2
...	685.0	668.2	...	38.4
-	275.9	275.9	-	342.2
-	275.4	225.4	...	175.3
...	125.8	73.3	52.5	1682.8
-	462.0	462.0	-	8.7
-	52.6	52.6	-	67.2
-	370.5	202.1	168.4	41.5
-	301.0	273.0	...	12.4
373.0	1173.8	1170.8	...	29.6
...	2835.2	2800.2	...	210.1
-	143.2	143.2	-	339.4
...	643.4	643.4	-	122.4
-	13218.1	13084.9	...	3.9
-	258.6	242.6	...	95.6
...	477.9	477.9	-	86.8
...	404.0	323.0	...	22.0
-	302.4	302.4	-	1.4
...	300.5	200.5	...	548.0
-	1009.0	1009.0	-	26.2
-	119.0	119.0	-	19.2
-	109.8	109.8	-	545.8
-	269.9	269.9	-	19.3
-	331.1	331.1	-	167.5
-	395.7	395.7	-	1.6



ПОСЕВНЫЕ ПЛОЩАДИ В ХОЗЯЙСТВАХ ВСЕХ КАТЕГОРИЙ

	Хозяйства всех категорий	сельско-хозяйственные организации	в том числе	
			сельско-хозяйственные организации, не относящиеся к субъектам малого предпринимательства	малые предприятия
в том числе по городским округам:	87.8	-	-	-
Ростов-на-Дону	-	-	-	-
Азов	...	-	-	-
Батайск	...	-	-	-
Волгодонск	-	-	-	-
Гуково	-	-	-	-
Донецк	...	-	-	-
Зверево	-	-	-	-
Каменск	-	-	-	-
Новочеркасск	-	-	-	-
Новошахтинск	...	-	-	-
Таганрог	-	-	-	-
Шахты	0.1	-	-	-



ПОСЕВНЫЕ ПЛОЩАДИ В ХОЗЯЙСТВАХ ВСЕХ КАТЕГОРИЙ

в том числе				
подсобные сельско- хозяйственные предприятия несельско- хозяйственных организаций	крестьянские (фермерские) хозяйства и индивидуальные предприниматели	в том числе		хозяйства населения
		крестьянские (фермерские) хозяйства	индивидуальные предприниматели	
-	-	1.8
-	-	-	-	-
-	-	-
-	-	-	-	...
-	-	-	-	-
-	-	-	-	-
-	-	...
-	-	-	-	-
-	-	-	-	-
-	-	-	-	-
-	-	-	-	...
-	-	-	-	-
-	-	-	-	0.1

37. ПОСЕВНАЯ ПЛОЩАДЬ КОРМОВЫХ КУЛЬТУР НА СИЛОС (БЕЗ КУКУРУЗЫ)
 (гектаров)

	Хозяйства всех категорий	сельско-хозяйственные организации	в том числе	
			сельско-хозяйственные организации, не относящиеся к субъектам малого предпринимательства	малые предприятия
Всего по области	3843.7	3347.0	2923.0	424.0
в том числе по муниципальным районам:	3834.0	3347.0	2923.0	424.0
Азовский	9.1	-	-	-
Аксайский	0.9	-	-	-
Багаевский	-	...
Белокалитвинский	0.5	-	-	-
Боковский	...	-	-	-
Верхнедонской	-	-	-	-
Веселовский	2.2	-	-	-
Волгодонской	23.1	-	-	-
Дубовский	150.1	-	-	-
Егорлыкский	14.9	-	-	-
Заветинский	-	-	-	-
Зерноградский	0.8	-	-	-
Зимовниковский	0.3	-	-	-
Кагальницкий	0.3	-	-	-
Каменский	30.3	-	-	-
Кашарский	0.3	-	-	-
Константиновский	...	-	-	-
Красносулинский	0.5	-	-	-
Куйбышевский	-	-	-	-
Мартыновский	-	-	-	-
Матвеево-Курганский	51.6	-	-	-
Миллеровский	2558.6	-
Милютинский	50.9	-	-	-
Морозовский	1.5	-	-	-
Мясниковский	85.2	-
Неклиновский	75.4	-	-	-
Обливский	...	-	-	-
Октябрьский	2.1	-	-	-
Орловский	0.3	-	-	-
Песчанокопский	0.9	-	-	-
Пролетарский	0.2	-	-	-
Ремонтненский	...	-	-	-
Родионово-Несветайский	1.1	-	-	-
Сальский	14.8	-	-	-
Семикаракорский	392.6	...	-	...
Советский	...	-	-	-
Тарасовский	1.3	-	-	-
Тацинский	0.1	-	-	-
Усть-Донецкий	0.5	-	-	-
Целинский	...	-	-	-
Цимлянский	26.2	...	-	...
Чертковский	0.0	-	-	-
Шолоховский	-



ПОСЕВНЫЕ ПЛОЩАДИ В ХОЗЯЙСТВАХ ВСЕХ КАТЕГОРИЙ

ПОД УРОЖАЙ 2016 ГОДА В ХОЗЯЙСТВАХ ВСЕХ КАТЕГОРИЙ

в том числе				
подсобные сельско- хозяйственные предприятия несельско- хозяйственных организаций	крестьянские (фермерские) хозяйства и индивидуальные предприниматели	в том числе		хозяйства населения
		крестьянские (фермерские) хозяйства	индивидуальные предприниматели	
-	194.0	191.0	...	302.7
-	194.0	191.0	...	293.0
-	-	-	-	9.1
-	-	-	-	0.9
-	-	-	-	...
-	-	-	-	0.5
-	-	-	-	...
-	-	-	-	-
-	-	-	-	2.2
-	-	-	-	23.1
-	-	-	-	150.1
-	-	2.9
-	-	-	-	-
-	-	-	-	0.8
-	-	-	-	0.3
-	-	-	-	0.3
-	-	0.3
-	-	-	-	0.3
-	-	-	-	...
-	-	-	-	0.5
-	-	-	-	-
-	-	-	-	-
-	-	1.4
-	-	-	-	0.6
-	-	-	-	50.9
-	-	-	-	1.5
-	-	-	-	1.2
-	22.4
-	-	-
-	-	-	-	2.1
-	-	-	-	0.3
-	-	-	-	0.9
-	-	-	-	0.2
-	-	-	-	...
-	-	-	-	1.1
-	-	-	-	14.8
-	-	-	-	0.6
-	-	-	-	...
-	-	-	-	1.3
-	-	-	-	0.1
-	-	-	-	0.5
-	-	-	-	...
-	-	-	-	0.2
-	-	-	-	0.0
-	-	-	-	-

ПОСЕВНЫЕ ПЛОЩАДИ В ХОЗЯЙСТВАХ ВСЕХ КАТЕГОРИЙ

	Хозяйства всех категорий	в том числе		
		сельско-хозяйственные организации	сельско-хозяйственные организации, не относящиеся к субъектам малого предпринимательства	малые предприятия
в том числе по городским округам:	9.7	-	-	-
Ростов-на-Дону	-	-	-	-
Азов	-	-	-	-
Батайск	-	-	-	-
Волгодонск	-	-	-	-
Гуково	0.4	-	-	-
Донецк	-	-	-	-
Зверево	-	-	-	-
Каменск	-	-	-	-
Новочеркасск	-	-	-	-
Новошахтинск	8.1	-	-	-
Таганрог	-	-	-	-
Шахты	1.3	-	-	-



ПОСЕВНЫЕ ПЛОЩАДИ В ХОЗЯЙСТВАХ ВСЕХ КАТЕГОРИЙ

в том числе				
подсобные сельско- хозяйственные предприятия несельско- хозяйственных организаций	крестьянские (фермерские) хозяйства и индивидуальные предприниматели	в том числе		хозяйства населения
		крестьянские (фермерские) хозяйства	индивидуальные предприниматели	
-	-	-	-	9.7
-	-	-	-	-
-	-	-	-	-
-	-	-	-	-
-	-	-	-	-
-	-	-	-	0.4
-	-	-	-	-
-	-	-	-	-
-	-	-	-	-
-	-	-	-	-
-	-	-	-	8.1
-	-	-	-	-
-	-	-	-	1.3

38. ПОСЕВНАЯ ПЛОЩАДЬ КУКУРУЗЫ НА КОРМ
(гектаров)

	Хозяйства всех категорий	сельско-хозяйственные организации	в том числе	
			сельско-хозяйственные организации, не относящиеся к субъектам малого предпринимательства	малые предприятия
Всего по области	27278.9	24286.8	19253.8	5033.0
в том числе по муниципальным районам:	27223.8	24286.8	19253.8	5033.0
Азовский	857.5
Аксайский	433.6	...	-	...
Багаевский	...	-	-	-
Белокалитвинский	145.5	...	-	...
Боковский	3.0	-	-	-
Верхнедонской	327.4	...	-	...
Веселовский	285.3	-
Волгодонской	1.0	-	-	-
Дубовский	...	-	-	-
Егорлыкский	400.9	-	-	-
Заветинский	-	-	-	-
Зерноградский	904.4	886.0	886.0	-
Зимовниковский	537.8	-
Кагальницкий	1369.4	1363.0	1196.0	...
Каменский	55.8	...	-	...
Кашарский	191.0
Константиновский	120.2
Красносулинский	291.9	...	-	...
Куйбышевский	4.1	-	-	-
Мартыновский	0.2	-	-	-
Матвеево-Курганский	2592.9	2358.0	1258.0	1100.0
Миллеровский	4714.8	4486.0	4486.0	-
Милютинский	594.2	-	-	-
Морозовский	0.3	-	-	-
Мясниковский	3499.4	3474.0	2980.0	...
Неклиновский	1688.2	1532.0	1286.0	...
Обливский	341.0	-	-	-
Октябрьский	383.1
Орловский	225.8	...	-	...
Песчанокопский	426.2	...	-	...
Пролетарский	130.0	...	-	...
Ремонтненский	...	-	-	-
Родионово-Несветайский	962.0
Сальский	1849.6	1819.0	1721.0	...
Семикаракорский	152.4	...	-	...
Советский	2.8	-	-	-
Тарасовский	132.7	-
Тацинский	88.6	...	-	...
Усть-Донецкий	6.5	-	-	-
Целинский	764.2	712.8	712.8	-
Цимлянский	762.4
Чертковский	1677.5	1635.0	1635.0	-
Шолоховский	300.0	-



ПОСЕВНЫЕ ПЛОЩАДИ В ХОЗЯЙСТВАХ ВСЕХ КАТЕГОРИЙ

ПОД УРОЖАЙ 2016 ГОДА В ХОЗЯЙСТВАХ ВСЕХ КАТЕГОРИЙ

в том числе				
подсобные сельско- хозяйственные предприятия несельско- хозяйственных организаций	крестьянские (фермерские) хозяйства и индивидуальные предприниматели	в том числе		хозяйства населения
		крестьянские (фермерские) хозяйства	индивидуальные предприниматели	
-	1422.2	1411.2	...	1569.9
-	1377.2	1366.2	...	1559.8
-	266.2	266.2	-	11.3
-	-	-	-	3.6
-	-	-	-	...
-	-	-	-	5.5
-	-	...
-	-	0.4
-	-	-	-	2.3
-	-	-	-	1.0
-	-	-	-	...
-	280.8	280.8	-	120.1
-	-	-	-	-
-	-	6.4
-	-	-	-	0.8
-	-	-	-	6.4
-	-	-	-	5.8
-	-	30.0
-	-	0.2
-	-	51.9
-	-	-	-	4.1
-	-	-	-	0.2
-	-	87.5
-	194.0	194.0	-	34.8
-	-	-	-	594.2
-	-	-	-	0.3
-	-	-	-	25.4
-	-	57.4
-	-	-	-	341.0
-	-	-	-	9.1
-	...	-	...	2.8
-	-	10.2
-	-	-	-	3.0
-	-	-	-	...
-	-	-	-	4.0
-	-	-	-	30.6
-	-	-	-	1.4
-	-	-	-	2.8
-	-	-	-	9.7
-	-	17.6
-	-	-	-	6.5
-	-	36.4
-	-	-	-	0.4
-	...	-	...	34.5
-	-	-	-	0.0

ПОСЕВНЫЕ ПЛОЩАДИ В ХОЗЯЙСТВАХ ВСЕХ КАТЕГОРИЙ

	Хозяйства всех категорий	сельско-хозяйственные организации	в том числе	
			сельско-хозяйственные организации, не относящиеся к субъектам малого предпринимательства	малые предприятия
в том числе по городским округам:	55.0	-	-	-
Ростов-на-Дону	-	-	-	-
Азов	...	-	-	-
Батайск	-	-	-	-
Волгодонск	-	-	-	-
Гуково	4.3	-	-	-
Донецк	0.2	-	-	-
Зверево	-	-	-	-
Каменск	-	-	-	-
Новочеркасск	-	-	-	-
Новошахтинск	0.4	-	-	-
Таганрог	...	-	-	-
Шахты	5.1	-	-	-



ПОСЕВНЫЕ ПЛОЩАДИ В ХОЗЯЙСТВАХ ВСЕХ КАТЕГОРИЙ

в том числе				
подсобные сельско- хозяйственные предприятия несельско- хозяйственных организаций	крестьянские (фермерские) хозяйства и индивидуальные предприниматели	в том числе		хозяйства населения
		крестьянские (фермерские) хозяйства	индивидуальные предприниматели	
-	-	10.0
-	-	-	-	-
-	-	...
-	-	-	-	-
-	-	-	-	-
-	-	-	-	4.3
-	-	-	-	0.2
-	-	-	-	-
-	-	-	-	-
-	-	-	-	-
-	-	-	-	0.4
-	-	-	-	...
-	-	-	-	5.1

39. ПОСЕВНАЯ ПЛОЩАДЬ КОРНЕПЛОДНЫХ КОРМОВЫХ КУЛЬТУР, ВКЛЮЧАЯ СВЕКЛУ САХАРНУЮ
 (гектаров)

	Хозяйства всех категорий	в том числе		
		сельско-хозяйственные организации	сельско-хозяйственные организации, не относящиеся к субъектам малого предпринимательства	малые предприятия
Всего по области	366.4	61.0	57.0	-
в том числе по муниципальным районам:	363.1	61.0	57.0	-
Азовский	32.6	...	-	-
Аксайский	2.6	-	-	-
Багаевский	0.8	-	-	-
Белокалитвинский	6.5	-	-	-
Боковский	0.1	-	-	-
Верхнедонской	2.2	-	-	-
Веселовский	8.3	-
Волгодонской	0.2	-	-	-
Дубовский	0.2	-	-	-
Егорлыкский	2.2	-	-	-
Заветинский	0.1	-	-	-
Зерноградский	2.9	-	-	-
Зимовниковский	...	-	-	-
Кагальницкий	6.4	-	-	-
Каменский	3.4	...	-	-
Кашарский	3.9	-	-	-
Константиновский	0.5	-	-	-
Красносулинский	14.8	-	-	-
Куйбышевский	10.9	-	-	-
Мартыновский	1.1	-	-	-
Матвеево-Курганский	17.0	-	-	-
Миллеровский	13.2	-	-	-
Милютинский	101.0	-	-	-
Морозовский	1.7	-	-	-
Мясниковский	40.2	-
Неклиновский	17.2	-
Обливский	0.1	-	-	-
Октябрьский	6.3	-	-	-
Орловский	1.8	-	-	-
Песчанокопский	6.6	-	-	-
Пролетарский	2.6	-	-	-
Ремонтненский	...	-	-	-
Родионово-Несветайский	13.3	-	-	-
Сальский	0.3	-	-	-
Семикаракорский	6.9	-	-	-
Советский	0.1	-	-	-
Тарасовский	5.2	-	-	-
Тацинский	5.9	-	-	-
Усть-Донецкий	2.1	-	-	-
Целинский	1.8	-	-	-
Цимлянский	1.3	-	-	-
Чертковский	18.7	-	-	-
Шолоховский	...	-	-	-



ПОСЕВНЫЕ ПЛОЩАДИ В ХОЗЯЙСТВАХ ВСЕХ КАТЕГОРИЙ

НА КОРМ СКОТУ, ПОД УРОЖАЙ 2016 ГОДА В ХОЗЯЙСТВАХ ВСЕХ КАТЕГОРИЙ

в том числе				
подсобные сельско- хозяйственные предприятия несельско- хозяйственных организаций	крестьянские (фермерские) хозяйства и индивидуальные предприниматели	в том числе		хозяйства населения
		крестьянские (фермерские) хозяйства	индивидуальные предприниматели	
...	8.5	8.5	-	296.9
...	8.5	8.5	-	293.6
...	-	27.1
-	-	-	-	2.6
-	-	-	-	0.8
-	-	-	-	6.5
-	-	-	-	0.1
-	-	-	-	2.2
-	-	-	-	1.3
-	-	-	-	0.2
-	-	-	-	0.2
-	-	-	-	2.2
-	-	-	-	0.1
-	-	-	-	2.9
-	-	-	-	...
-	-	-	-	6.4
...	-	-	-	1.4
-	-	-	-	3.9
-	-	-	-	0.5
-	-	-	-	14.8
-	-	10.4
-	-	-	-	1.1
-	-	-	-	17.0
-	-	-	-	13.2
-	-	-	-	101.0
-	-	-	-	1.7
-	-	-	-	0.2
-	-	-	-	7.2
-	-	-	-	0.1
-	-	5.3
-	-	-	-	1.8
-	-	-	-	6.6
-	-	-	-	2.6
-	-	-	-	...
-	-	-	-	13.3
-	-	-	-	0.3
-	-	3.4
-	-	-	-	0.1
-	-	-	-	5.2
-	-	-	-	5.9
-	-	-	-	2.1
-	-	-	-	1.8
-	-	-	-	1.3
-	-	-	-	18.7
-	-	-	-	...

ПОСЕВНЫЕ ПЛОЩАДИ В ХОЗЯЙСТВАХ ВСЕХ КАТЕГОРИЙ

	Хозяйства всех категорий	сельско-хозяйственные организации	в том числе	
			сельско-хозяйственные организации, не относящиеся к субъектам малого предпринимательства	малые предприятия
			в том числе по городским округам:	3.3
Ростов-на-Дону	-	-	-	-
Азов	-	-	-	-
Батайск	-	-	-	-
Волгодонск	-	-	-	-
Гуково	0.3	-	-	-
Донецк	1.6	-	-	-
Зверево	-	-	-	-
Каменск	-	-	-	-
Новочеркасск	-	-	-	-
Новошахтинск	0.4	-	-	-
Таганрог	0.3	-	-	-
Шахты	0.8	-	-	-



ПОСЕВНЫЕ ПЛОЩАДИ В ХОЗЯЙСТВАХ ВСЕХ КАТЕГОРИЙ

в том числе				
подсобные сельско- хозяйственные предприятия несельско- хозяйственных организаций	крестьянские (фермерские) хозяйства и индивидуальные предприниматели	в том числе		хозяйства населения
		крестьянские (фермерские) хозяйства	индивидуальные предприниматели	
-	-	-	-	3.3
-	-	-	-	-
-	-	-	-	-
-	-	-	-	-
-	-	-	-	-
-	-	-	-	0.3
-	-	-	-	1.6
-	-	-	-	-
-	-	-	-	-
-	-	-	-	-
-	-	-	-	0.4
-	-	-	-	0.3
-	-	-	-	0.8

40. ПОСЕВНАЯ ПЛОЩАД БАХЧЕВЫХ КОРМОВЫХ КУЛЬТУР
 (гектаров)

	Хозяйства всех категорий	в том числе		
		сельско-хозяйственные организации	сельско-хозяйственные организации, не относящиеся к субъектам малого предпринимательства	малые предприятия
Всего по области	2120.5	632.0	63.0	569.0
в том числе по муниципальным районам:	2119.4	632.0	63.0	569.0
Азовский	129.1	-	-	-
Аксайский	205.2	...	-	...
Багаевский	0.5	-	-	-
Белокалитвинский	46.8	-	-	-
Боковский	22.5	-	-	-
Верхнедонской	93.7	...	-	...
Веселовский	8.5	-	-	-
Волгодонской	1.0	-	-	-
Дубовский	49.4	-	-	-
Егорлыкский	99.1	-	-	-
Заветинский	0.1	-	-	-
Зерноградский	3.8	-	-	-
Зимовниковский	40.5	-	-	-
Кагальницкий	20.8	-
Каменский	18.8	-	-	-
Кашарский	41.1	-	-	-
Константиновский	12.6	-	-	-
Красносулинский	101.5	-	-	-
Куйбышевский	9.2	-	-	-
Мартыновский	1.2	-	-	-
Матвеево-Курганский	100.6	-	-	-
Миллеровский	26.9	-	-	-
Милютинский	171.1	-	-	-
Морозовский	2.2	-	-	-
Мясниковский	0.0	-	-	-
Неклиновский	67.0	-
Обливский	83.2	...	-	...
Октябрьский	47.8	-	-	-
Орловский	153.2	...	-	...
Песчанокопский	2.0	-	-	-
Пролетарский	11.7	-	-	-
Ремонтненский	0.2	-	-	-
Родионово-Несветайский	340.6	...	-	...
Сальский	21.3	-	-	-
Семикаракорский	4.8	-	-	-
Советский	14.4	-	-	-
Тарасовский	34.4	-	-	-
Тацинский	24.0	...	-	...
Усть-Донецкий	13.1	-	-	-
Целинский	15.4	-	-	-
Цимлянский	17.8	-	-	-
Чертковский	17.0	-	-	-
Шолоховский	45.3	-	-	-



ПОСЕВНЫЕ ПЛОЩАДИ В ХОЗЯЙСТВАХ ВСЕХ КАТЕГОРИЙ

ПОД УРОЖАЙ 2016 ГОДА В ХОЗЯЙСТВАХ ВСЕХ КАТЕГОРИЙ

в том числе				
подсобные сельско- хозяйственные предприятия несельско- хозяйственных организаций	крестьянские (фермерские) хозяйства и индивидуальные предприниматели	в том числе		хозяйства населения
		крестьянские (фермерские) хозяйства	индивидуальные предприниматели	
-	435.0	286.0	149.0	1053.5
-	435.0	286.0	149.0	1052.4
-	...	-	...	32.1
-	-	-	-	5.2
-	-	-	-	0.5
-	-	5.8
-	-	0.5
-	-	-	-	1.7
-	-	-	-	8.5
-	-	-	-	1.0
-	-	47.4
-	-	86.1
-	-	-	-	0.1
-	-	-	-	3.8
-	-	0.5
-	-	-	-	2.8
-	-	-	-	18.8
-	-	-	-	41.1
-	-	-	-	12.6
-	61.0	40.5
-	-	-	-	9.2
-	-	-	-	1.2
-	-	-	-	100.6
-	-	11.9
-	-	-	-	171.1
-	-	-	-	2.2
-	-	-	-	0.0
-	-	-	-	22.0
-	-	0.2
-	-	41.3
-	-	17.2
-	-	-	-	2.0
-	-	-	-	11.7
-	-	-	-	0.2
-	...	-	...	217.6
-	-	-	-	21.3
-	-	-	-	4.8
-	-	7.4
-	-	-	-	34.4
-	-	-	-	14.0
-	-	-	-	13.1
-	-	4.9
-	-	-	-	17.8
-	-	-	-	17.0
-	-	0.3

ПОСЕВНЫЕ ПЛОЩАДИ В ХОЗЯЙСТВАХ ВСЕХ КАТЕГОРИЙ

	Хозяйства всех категорий	в том числе		
		сельско-хозяйственные организации	сельско-хозяйственные организации, не относящиеся к субъектам малого предпринимательства	малые предприятия
в том числе по городским округам:	1.1	-	-	-
Ростов-на-Дону	-	-	-	-
Азов	-	-	-	-
Батайск	-	-	-	-
Волгодонск	-	-	-	-
Гуково	-	-	-	-
Донецк	...	-	-	-
Зверево	-	-	-	-
Каменск	-	-	-	-
Новочеркасск	-	-	-	-
Новошахтинск	...	-	-	-
Таганрог	-	-	-	-
Шахты	0.6	-	-	-



ПОСЕВНЫЕ ПЛОЩАДИ В ХОЗЯЙСТВАХ ВСЕХ КАТЕГОРИЙ

в том числе				
подсобные сельско- хозяйственные предприятия несельско- хозяйственных организаций	крестьянские (фермерские) хозяйства и индивидуальные предприниматели	в том числе		хозяйства населения
		крестьянские (фермерские) хозяйства	индивидуальные предприниматели	
-	-	-	-	1.1
-	-	-	-	-
-	-	-	-	-
-	-	-	-	-
-	-	-	-	-
-	-	-	-	-
-	-	-	-	...
-	-	-	-	-
-	-	-	-	-
-	-	-	-	-
-	-	-	-	...
-	-	-	-	-
-	-	-	-	0.6



ПОСЕВНЫЕ ПЛОЩАДИ В ХОЗЯЙСТВАХ НАСЕЛЕНИЯ

ПОСЕВНЫЕ ПЛОЩАДИ В ХОЗЯЙСТВАХ НАСЕЛЕНИЯ

41. ОБЩАЯ ПОСЕВНАЯ ПЛОЩАДЬ СЕЛЬСКОХОЗЯЙСТВЕННЫХ КУЛЬТУР

(гектаров)

	Хозяйства населения	личные подсобные и другие индивидуальные хозяйства граждан	из них
			личные подсобные
Всего по области	83923.6	81018.4	77061.0
в том числе по муниципальным районам:	80208.8	78171.5	77060.9
Азовский	4132.2	3847.2	3847.2
Аксайский	2420.9	1956.6	1927.1
Багаевский	10167.8	10154.2	10154.2
Белокалитвинский	812.8	716.4	661.0
Боковский	371.0	371.0	371.0
Верхнедонской	484.1	484.1	484.1
Веселовский	5884.0	5884.0	5884.0
Волгодонской	2361.5	2354.9	2354.7
Дубовский	3452.9	3452.9	3452.9
Егорлыкский	4983.3	4983.3	4983.3
Заветинский	79.5	79.5	79.5
Зерноградский	1411.3	1409.8	1357.3
Зимовниковский	490.4	490.4	490.4
Кагальницкий	378.3	331.1	331.1
Каменский	1115.9	1070.0	999.9
Кашарский	559.3	559.3	558.3
Константиновский	813.7	789.5	761.9
Красносулинский	1459.8	1440.1	1170.2
Куйбышевский	441.6	441.6	441.6
Мартыновский	545.0	545.0	545.0
Матвеево-Курганский	2103.9	2088.9	2088.9
Миллеровский	1563.7	1552.2	1515.9
Милютинский	6088.2	6088.2	6088.2
Морозовский	180.8	171.1	100.6
Мясниковский	1002.9	705.3	705.3
Неклиновский	3355.4	3123.4	3123.4
Обливский	2002.8	2002.3	2002.3
Октябрьский	1528.5	1422.3	1400.1
Орловский	1615.6	1615.0	1614.4
Песчанокоспский	3181.3	3181.3	3181.3
Пролетарский	688.5	655.9	507.0
Ремонтненский	19.2	19.2	19.2
Родионово-Несветайский	2004.5	1882.7	1882.7
Сальский	2913.7	2768.4	2660.3
Семикаракорский	1219.4	1214.0	1169.8
Советский	97.6	97.6	97.6
Тарасовский	1069.1	1069.1	1057.8
Тацинский	611.3	609.5	559.6
Усть-Донецкий	916.0	891.2	855.3
Целинский	2940.3	2940.3	2939.5
Цимлянский	814.1	785.8	710.0
Чертковский	1680.2	1680.2	1680.2
Шолоховский	246.8	246.8	246.8



ПОСЕВНЫЕ ПЛОЩАДИ В ХОЗЯЙСТВАХ НАСЕЛЕНИЯ

ПОД УРОЖАЙ 2016 ГОДА В ХОЗЯЙСТВАХ НАСЕЛЕНИЯ

в том числе			
хозяйства граждан, имеющих земельные участки для индивидуального жилищного строительства *)	некоммерческие объединения граждан		
	всего	из них	
		садоводческие	дачные
3957.3	2905.2	2407.2	498.0
1110.6	2037.3	1740.7	296.6
-	285.0	214.1	70.9
29.6	464.3	310.9	153.4
-	13.6	13.6	-
55.4	96.4	96.4	-
-	-	-	-
-	-	-	-
-	-	-	-
0.1	6.6	6.6	-
-	-	-	-
-	-	-	-
-	-	-	-
52.5	1.4	0.3	1.2
-	-	-	-
-	47.2	47.2	-
70.1	45.9	45.9	-
0.9	-	-	-
27.6	24.2	24.2	-
269.9	19.7	19.7	-
-	-	-	-
-	-	-	-
-	15.0	15.0	-
36.3	11.4	11.4	-
-	-	-	-
70.5	9.6	9.6	-
-	297.5	296.3	1.2
-	232.0	177.2	54.9
-	0.5	0.5	-
22.2	106.3	91.1	15.1
0.6	0.6	0.6	-
-	-	-	-
148.9	32.6	32.6	-
-	-	-	-
-	121.8	121.8	-
108.1	145.3	145.3	-
44.2	5.4	5.4	-
-	-	-	-
11.2	-	-	-
50.0	1.7	1.7	-
35.9	24.8	24.8	-
...	-	-	-
75.8	28.3	28.3	-
-	-	-	-
-	-	-	-



ПОСЕВНЫЕ ПЛОЩАДИ В ХОЗЯЙСТВАХ НАСЕЛЕНИЯ

	Хозяйства населения	личные подсобные и другие индивидуальные хозяйства граждан	из них
			личные подсобные
в том числе по городским округам:	3714.8	2846.9	...
Ростов-на-Дону	259.9	108.8	-
Азов	181.6	134.1	-
Батайск	140.0	117.7	-
Волгодонск	366.6	60.5	...
Гуково	203.5	170.4	-
Донецк	193.7	180.9	-
Зверево	100.6	91.7	-
Каменск	424.8	306.8	-
Новочеркасск	178.5	125.7	-
Новошахтинск	715.7	705.4	-
Таганрог	151.9	78.9	-
Шахты	797.9	766.1	-

*) По хозяйствам граждан, имевших земельные участки с площадью 4 и более соток и занимавшихся сельскохозяйственным производством.



ПОСЕВНЫЕ ПЛОЩАДИ В ХОЗЯЙСТВАХ НАСЕЛЕНИЯ

в том числе			
хозяйства граждан, имеющих земельные участки для индивидуального жилищного строительства *)	некоммерческие объединения граждан		
	всего	из них	
		садоводческие	дачные
2846.8	867.9	666.5	201.5
108.8	151.0	60.6	90.5
134.1	47.5	38.3	9.2
117.7	22.3	-	22.3
60.4	306.1	266.4	39.7
170.4	33.1	32.1	1.0
180.9	12.9	12.2	0.6
91.7	9.0	9.0	-
306.8	118.0	118.0	-
125.7	52.8	52.8	-
705.4	10.4	10.4	-
78.9	73.0	34.8	38.2
766.1	31.8	31.8	-



42. ПОСЕВНАЯ ПЛОЩАДЬ ЗЕРНОВЫХ И ЗЕРНОБОБОВЫХ КУЛЬТУР

(гектаров)

	Хозяйства населения	личные подсобные и другие индивидуальные хозяйства граждан	из них
			личные подсобные
Всего по области	29635.8	29625.4	29619.3
в том числе по муниципальным районам:	29630.7	29620.8	29619.3
Азовский	867.3	867.3	867.3
Аксайский	318.7	318.7	318.7
Багаевский	7654.5	7654.5	7654.5
Белокалитвинский	12.5	12.1	12.1
Боковский	0.1	0.1	0.1
Верхнедонской	0.5	0.5	0.5
Веселовский	3600.0	3600.0	3600.0
Волгодонской	935.8	935.8	935.8
Дубовский	406.0	406.0	406.0
Егорлыкский	2637.2	2637.2	2637.2
Заветинский	0.0	0.0	0.0
Зерноградский	888.8	888.8	888.8
Зимовниковский	116.1	116.1	116.1
Кагальницкий	46.1	46.1	46.1
Каменский	43.1	43.1	43.1
Кашарский	67.0	67.0	67.0
Константиновский	353.0	353.0	353.0
Красносулинский	206.5	206.5	206.0
Куйбышевский	37.9	37.9	37.9
Мартыновский	96.1	96.1	96.1
Матвеево-Курганский	234.9	234.9	234.9
Миллеровский	189.5	189.5	189.5
Милютинский	1337.2	1337.2	1337.2
Морозовский	13.1	13.1	13.1
Мясниковский	203.7	196.1	196.1
Неклиновский	735.8	734.1	734.1
Обливский	900.2	900.2	900.2
Октябрьский	72.6	72.6	72.6
Орловский	823.4	823.4	823.4
Песчанокопский	1826.2	1826.2	1826.2
Пролетарский	256.7	256.7	256.7
Ремонтненский	0.0	0.0	0.0
Родионово-Несветайский	706.6	706.5	706.5
Сальский	1467.7	1467.7	1467.7
Семикаракорский	33.5	33.5	33.5
Советский	1.7	1.7	1.7
Тарасовский	83.2	83.2	83.0
Тацинский	102.4	102.4	102.4
Усть-Донецкий	96.6	96.6	96.6
Целинский	1504.5	1504.5	1503.7
Цимлянский	374.6	374.5	374.5
Чертковский	379.0	379.0	379.0
Шолоховский	0.4	0.4	0.4



ПОД УРОЖАЙ 2016 ГОДА В ХОЗЯЙСТВАХ НАСЕЛЕНИЯ

в том числе			
хозяйства	некоммерческие объединения граждан		
	граждан, имеющих земельные участки для индивидуального жилищного строительства *)	всего	из них
			садоводческие
6.1	10.4	10.3	0.1
1.5	9.9	9.9	...
-	-	-	-
-	0.0	0.0	-
-	-	-	-
0.1	0.4	0.4	-
-	-	-	-
-	-	-	-
-	-	-	-
-	-	-	-
-	-	-	-
-	-	-	-
-	-	-	-
-	-	-	-
-	...	-	...
-	-	-	-
-	-	-	-
-	-	-	-
-	-	-	-
-	-	-	-
0.4	-
-	-	-	-
-	-	-	-
-	-	-	-
-	-	-	-
-	-	-	-
-	-	-	-
-	7.6	7.6	-
-	1.7	1.7	-
-	-	-	-
-	-	-	-
-	-	-	-
-	-	-	-
-	-	-	-
-	-	-	-
-	-	-	-
-	-	-	-
-	-	-	-
-	-
-	-	-	-
-	-	-	-
-	-	-	-
-	-	-	-
0.2	-	-	-
-	-	-	-
-	-	-	-
...	-	-	-
...	-
-	-	-	-
-	-	-	-

ПОСЕВНЫЕ ПЛОЩАДИ В ХОЗЯЙСТВАХ НАСЕЛЕНИЯ

	Хозяйства населения	личные подсобные и другие индивидуальные хозяйства граждан	из них
			личные подсобные
в том числе по городским округам:	5.1	4.6	-
Ростов-на-Дону	-	-	-
Азов	-	-	-
Батайск	-	-	-
Волгодонск	-	-	-
Гуково	0.2	...	-
Донецк	-
Зверево	-	-	-
Каменск	-	-	-
Новочеркасск	-	-	-
Новошахтинск	2.5	2.5	-
Таганрог	0.4	...	-
Шахты	1.9	1.9	-

*) По хозяйствам граждан, имевших земельные участки с площадью 4 и более соток и занимавшихся сельскохозяйственным производством.



ПОСЕВНЫЕ ПЛОЩАДИ В ХОЗЯЙСТВАХ НАСЕЛЕНИЯ

в том числе			
хозяйства	некоммерческие объединения граждан		
граждан, имеющих земельные участки для индивидуального жилищного строительства *)	всего	из них	
		садоводческие	дачные
4.6	0.4	0.4	0.1
-	-	-	-
-	-	-	-
-	-	-	-
-	-	-	-
...	-
...	-	-	-
-	-	-	-
-	-	-	-
-	-	-	-
2.5	-	-	-
...	0.4	0.4	0.1
1.9	-	-	-

43. ПОСЕВНАЯ ПЛОЩАДЬ ЗЕРНОБОБОВЫХ КУЛЬТУР

(гектаров)

	Хозяйства населения	личные подсобные и другие индивидуальные хозяйства граждан	из них
			личные подсобные
Всего по области	44.8	44.8	44.4
в том числе по муниципальным районам:	44.4	44.4	44.4
Азовский	0.5	0.5	0.5
Аксайский	-	-	-
Багаевский
Белокалитвинский
Боковский
Верхнедонской
Веселовский
Волгодонской	-	-	-
Дубовский	-	-	-
Егорлыкский
Заветинский	-	-	-
Зерноградский
Зимовниковский	0.0	0.0	0.0
Кагальницкий
Каменский	0.0	0.0	0.0
Кашарский	-	-	-
Константиновский
Красносулинский
Куйбышевский
Мартыновский
Матвеево-Курганский	0.1	0.1	0.1
Миллеровский	-	-	-
Милютинский
Морозовский	-	-	-
Мясниковский	-	-	-
Неклиновский	0.4	0.4	0.4
Обливский	-	-	-
Октябрьский	0.1	0.1	0.1
Орловский	0.0	0.0	0.0
Песчанокопский	0.1	0.1	0.1
Пролетарский	0.0	0.0	0.0
Ремонтненский	-	-	-
Родионово-Несветайский	0.2	0.2	0.2
Сальский	41.8	41.8	41.8
Семикаракорский	-	-	-
Советский	-	-	-
Тарасовский	-	-	-
Тацинский
Усть-Донецкий
Целинский	-	-	-
Цимлянский	0.1	0.1	0.1
Чертковский	-	-	-
Шолоховский



ПОСЕВНЫЕ ПЛОЩАДИ В ХОЗЯЙСТВАХ НАСЕЛЕНИЯ

	Хозяйства населения	личные подсобные и другие индивидуальные хозяйства граждан	из них
			личные подсобные
в том числе по городским округам:	0.4	0.4	-
Ростов-на-Дону	-	-	-
Азов	-	-	-
Батайск	-	-	-
Волгодонск	-	-	-
Гуково	-
Донецк	-	-	-
Зверево	-	-	-
Каменск	-	-	-
Новочеркасск	-	-	-
Новошахтинск	-	-	-
Таганрог	-	-	-
Шахты	0.2	0.2	-

*) По хозяйствам граждан, имевших земельные участки с площадью 4 и более соток и занимавшихся сельскохозяйственным производством.



ПОСЕВНЫЕ ПЛОЩАДИ В ХОЗЯЙСТВАХ НАСЕЛЕНИЯ

в том числе			
хозяйства	некоммерческие объединения граждан		
граждан, имеющих земельные участки для индивидуального жилищного строительства *)	всего	из них	
		садоводческие	дачные
0.4	-	-	-
-	-	-	-
-	-	-	-
-	-	-	-
-	-	-	-
...	-	-	-
-	-	-	-
-	-	-	-
-	-	-	-
-	-	-	-
-	-	-	-
-	-	-	-
-	-	-	-
0.2	-	-	-

44. ПОСЕВНАЯ ПЛОЩАДЬ ЗЕРНОВЫХ КУЛЬТУР ПО ВИДАМ

(гектаров)

	Зерновые и зернобобовые культуры - всего		
		пшеница	рожь
Всего по области	29635.8	13639.3	19.9
в том числе по муниципальным районам:	29630.7	13639.3	19.9
Азовский	867.3	511.1	-
Аксайский	318.7	162.1	-
Багаевский	7654.5	5062.0	-
Белокалитвинский	12.5	...	-
Боковский	0.1	...	-
Верхнедонской	0.5	-	-
Веселовский	3600.0	618.5	-
Волгодонской	935.8	403.3	-
Дубовский	406.0	374.0	...
Егорлыкский	2637.2	453.4	-
Заветинский	0.0	-	-
Зерноградский	888.8	516.7	...
Зимовниковский	116.1	...	-
Кагальницкий	46.1	...	-
Каменский	43.1	19.9	-
Кашарский	67.0	...	-
Константиновский	353.0	208.0	-
Красносулинский	206.5	175.3	-
Куйбышевский	37.9	5.4	...
Мартыновский	96.1	94.0	-
Матвеево-Курганский	234.9	40.7	1.1
Миллеровский	189.5	51.5	-
Милютинский	1337.2	-	...
Морозовский	13.1	-	-
Мясниковский	203.7	170.0	-
Неклиновский	735.8	152.9	...
Обливский	900.2	807.6	-
Октябрьский	72.6	...	-
Орловский	823.4	661.9	-
Песчанокопский	1826.2	286.9	0.7
Пролетарский	256.7	133.0	-
Ремонтненский	0.0	-	-
Родионово-Несветайский	706.6	360.1	-
Сальский	1467.7	1041.3	-
Семикаракорский	33.5	3.2	-
Советский	1.7	-	-
Тарасовский	83.2	41.4	-
Тацинский	102.4	-	-
Усть-Донецкий	96.6	34.2	-
Целинский	1504.5	690.7	-
Цимлянский	374.6	249.2	-
Чертковский	379.0	160.9	-
Шолоховский	0.4	-	-



ПОД УРОЖАЙ 2016 ГОДА В ХОЗЯЙСТВАХ НАСЕЛЕНИЯ

в том числе по видам				
ячмень	овес	кукуруза на зерно	просо	сорго на зерно
12192.4	42.4	3620.9	64.4	11.7
12192.3	42.4	3618.7	62.0	11.7
141.2	0.0	214.4	0.0	...
79.0	-	77.3	...	-
2270.2	-	321.5	...	-
...	-	4.6	0.0	-
-	-	...	-	-
-	-	0.5	-	-
2838.9	-	124.4	...	-
522.4	-	0.1	...	-
...	-	0.0	-	-
1325.1	...	858.6	...	-
-	-	0.0	-	-
282.0	-	89.3	-	-
51.0	-	0.0	-	-
...	-	1.1	-	-
21.9	-	1.2	-	-
37.2	-	8.7	...	0.0
144.0	-	1.0	-	-
17.9	-	13.3	-	-
3.1	-	29.2	-	-
0.2	-	1.8	-	-
74.7	-	117.8	0.5	-
29.9	-	100.7	7.3	-
645.9	-	678.2	1.1	11.6
12.1	...	0.7	0.2	-
...	-	11.3	...	-
378.9	-	201.4	1.4	-
62.6	-	...	-	-
1.1	30.6	3.9	1.9	-
160.4	-	1.1	...	-
1408.2	2.4	127.4	...	-
123.5	-	0.1	-	-
...	-	0.0	-	-
120.4	0.2	222.7	2.9	-
324.5	...	59.7	-	-
19.6	-	10.7	...	-
-	-	1.7	-	-
26.3	-	15.5	...	-
92.8	-	9.2	0.4	-
...	-	26.0	0.3	-
716.8	0.9	92.1	4.0	-
124.6	...	0.7	...	-
37.1	7.9	160.1	13.0	-
...	-	0.3	...	-

ПОСЕВНЫЕ ПЛОЩАДИ В ХОЗЯЙСТВАХ НАСЕЛЕНИЯ

	Зерновые и зернобобовые культуры всего		
		пшеница	рожь
в том числе по городским округам:	5.1	...	-
Ростов-на-Дону	-	-	-
Азов	-	-	-
Батайск	-	-	-
Волгодонск	-	-	-
Гуково	0.2	-	-
Донецк	...	-	-
Зверево	-	-	-
Каменск	-	-	-
Новочеркасск	-	-	-
Новошахтинск	2.5	...	-
Таганрог	0.4	-	-
Шахты	1.9	-	-

*) По хозяйствам граждан, имевших земельные участки с площадью 4 и более соток и занимавшихся сельскохозяйственным производством.



ПОСЕВНЫЕ ПЛОЩАДИ В ХОЗЯЙСТВАХ НАСЕЛЕНИЯ

в том числе по видам

ячмень	овес	кукуруза на зерно	просо	сорго на зерно
...	-	2.2	2.4	-
-	-	-	-	-
-	-	-	-	-
-	-	-	-	-
-	-	-	-	-
-	-	...	-	-
...	-	-	-	-
-	-	-	-	-
-	-	-	-	-
-	-	-	-	-
-	-	...	2.3	-
-	-	0.4	-	-
-	-	1.7	...	-



**45. ПОСЕВНАЯ ПЛОЩАДЬ ЗЕРНОБОБОВЫХ КУЛЬТУР ПО ВИДАМ
ПОД УРОЖАЙ 2016 ГОДА В ХОЗЯЙСТВАХ НАСЕЛЕНИЯ**

(гектаров)

	Зернобобовые культуры всего	в том числе по видам:	
		горох	фасоль
Всего по области	44.8	44.3	0.4
в том числе по муниципальным районам:	...	44.0	...
Азовский	0.5	0.4	0.1
Аксайский	-	-	-
Багаевский	-
Белокалитвинский	...	-	...
Боковский	-
Верхнедонской	-
Веселовский	-
Волгодонской	-	-	-
Дубовский	-	-	-
Егорлыкский	...	-	...
Заветинский	-	-	-
Зерноградский	-
Зимовниковский	...	-	...
Кагальницкий	...	-	...
Каменский
Кашарский	-	-	-
Константиновский
Красносулинский
Куйбышевский
Мартыновский	-
Матвеево-Курганский	-
Миллеровский	-	-	-
Милютинский
Морозовский	-	-	-
Мясниковский	-	-	-
Неклиновский	...	0.3	...
Обливский	-	-	-
Октябрьский	-
Орловский	-
Песчанокопский	0.1	0.1	-
Пролетарский
Ремонтненский	-	-	-
Родионово-Несветайский	...	0.1	0.0
Сальский	...	41.8	...
Семикаракорский	-	-	-
Советский	-	-	-
Тарасовский	-	-	-
Тацинский	-
Усть-Донецкий	-
Целинский	-	-	-
Цимлянский	-
Чертковский	-	-	-
Шолоховский



ПОСЕВНЫЕ ПЛОЩАДИ В ХОЗЯЙСТВАХ НАСЕЛЕНИЯ

	Зернобобовые культуры всего	в том числе по видам:	
		горох	фасоль
в том числе по городским округам:	...	0.3	...
Ростов-на-Дону	-	-	-
Азов	-	-	-
Батайск	-	-	-
Волгодонск	-	-	-
Гуково	-
Донецк	-	-	-
Зверево	-	-	-
Каменск	-	-	-
Новочеркасск	-	-	-
Новошахтинск	-	-	-
Таганрог	-	-	-
Шахты

*) По хозяйствам граждан, имевших земельные участки с площадью 4 и более соток и занимавшихся сельскохозяйственным производством.

46. ПОСЕВНАЯ ПЛОЩАДЬ ТЕХНИЧЕСКИХ КУЛЬТУР

(гектаров)

	Хозяйства населения	личные подсобные и другие индивидуальные хозяйства граждан	из них
			личные подсобные
Всего по области	3549.0	3523.8	3514.8
в том числе по муниципальным районам:	3543.2	3518.2	3514.8
Азовский	59.8	59.4	59.4
Аксайский	135.0	135.0	135.0
Багаевский	305.5	305.5	305.5
Белокалитвинский	1.1	1.0	1.0
Боковский
Верхнедонской
Веселовский	1141.8	1141.8	1141.8
Волгодонской	60.0	60.0	60.0
Дубовский
Егорлыкский	278.4	278.4	278.4
Заветинский
Зерноградский	81.4	81.4	81.4
Зимовниковский	0.0	0.0	0.0
Кагальницкий	20.1	20.1	20.1
Каменский	4.5	4.5	1.1
Кашарский	0.3	0.3	0.3
Константиновский	90.8	90.8	90.8
Красносулинский	34.0	34.0	34.0
Куйбышевский	7.5	7.5	7.5
Мартыновский	0.0	0.0	0.0
Матвеево-Курганский	20.0	20.0	20.0
Миллеровский	87.1	87.1	87.1
Милютинский	424.3	424.3	424.3
Морозовский
Мясниковский	189.6	166.9	166.9
Неклиновский	247.4	247.2	247.2
Обливский	29.5	29.5	29.5
Октябрьский	3.1	3.1	3.1
Орловский	0.0	0.0	0.0
Песчанокопский	9.0	9.0	9.0
Пролетарский	1.3	0.0	0.0
Ремонтненский	-	-	-
Родионово-Несветайский	0.4	0.3	0.3
Сальский	55.3	55.3	55.3
Семикаракорский	0.5	0.5	0.5
Советский	-	-	-
Тарасовский	28.5	28.5	28.5
Тацинский	1.1	1.1	1.1
Усть-Донецкий	0.3	0.3	0.3
Целинский	159.6	159.6	159.6
Цимлянский	0.0	0.0	0.0
Чертковский	55.4	55.4	55.4
Шолоховский	-	-	-



ПОД УРОЖАЙ 2016 ГОДА В ХОЗЯЙСТВАХ НАСЕЛЕНИЯ

в том числе		
хозяйства	некоммерческие объединения граждан	
граждан, имеющих земельные участки для индивидуального жилищного строительства *)	всего	из них садоводческие
9.0	25.2	25.2
3.4	25.0	25.0
-	0.5	0.5
-
-	-	-
-
-	-	-
-	-	-
-	-	-
-	-	-
-	-	-
-	-	-
-	-	-
-	-	-
-	-	-
-	-	-
-	-	-
-	-	-
-	-	-
-	-	-
-	-	-
-	-	-
-	-	-
-	-	-
-	22.7	22.7
-
-	-	-
-	-	-
-	-	-
-	-	-
-	1.3	1.3
-	-	-
-
-	-	-
-	-	-
-	-	-
-	-	-
-	-	-
-	-	-
-	-	-
-	-	-
...	-	-
-	-	-
-	-	-

ПОСЕВНЫЕ ПЛОЩАДИ В ХОЗЯЙСТВАХ НАСЕЛЕНИЯ

	Хозяйства населения	личные подсобные и другие индивидуальные хозяйства граждан	из них
			личные подсобные
в том числе по городским округам:	5.8	5.6	-
Ростов-на-Дону	-
Азов	-
Батайск	-	-	-
Волгодонск	-	-	-
Гуково	1.6	1.5	-
Донецк	-
Зверево	-	-	-
Каменск	-
Новочеркасск	-	-	-
Новошахтинск	3.7	3.7	-
Таганрог	0.1	-	-
Шахты	0.2	0.2	-

*) По хозяйствам граждан, имевших земельные участки с площадью 4 и более соток и занимавшихся сельскохозяйственным производством.



ПОСЕВНЫЕ ПЛОЩАДИ В ХОЗЯЙСТВАХ НАСЕЛЕНИЯ

в том числе		
хозяйства	некоммерческие объединения граждан	
граждан, имеющих земельные участки для индивидуального жилищного строительства *)	всего	из них
		садоводческие
5.6	0.2	0.2
...	-	-
...	-	-
-	-	-
-	-	-
1.5	0.1	0.1
...	-	-
-	-	-
...	-	-
-	-	-
3.7	-	-
-	0.1	...
0.2	-	-

47. ПОСЕВНАЯ ПЛОЩАДЬ ПОДСОЛНЕЧНИКА НА ЗЕРНО

(гектаров)

	Хозяйства населения	личные подсобные и другие индивидуальные хозяйства граждан	из них
			личные подсобные
Всего по области	3526.5	3501.2	3492.3
в том числе по муниципальным районам:	3520.7	3495.7	3492.3
Азовский	59.8	59.4	59.4
Аксайский	135.0	135.0	135.0
Багаевский	305.4	305.4	305.4
Белокалитвинский	1.1	1.0	1.0
Боковский
Верхнедонской
Веселовский	1141.8	1141.8	1141.8
Волгодонской	60.0	60.0	60.0
Дубовский	-	-	-
Егорлыкский	278.4	278.4	278.4
Заветинский	-	-	-
Зерноградский	81.4	81.4	81.4
Зимовниковский	0.0	0.0	0.0
Кагальницкий	20.1	20.1	20.1
Каменский	4.5	4.5	1.1
Кашарский
Константиновский	90.8	90.8	90.8
Красносулинский	34.0	34.0	34.0
Куйбышевский	7.5	7.5	7.5
Мартыновский	0.0	0.0	0.0
Матвеево-Курганский	19.9	19.9	19.9
Миллеровский	87.1	87.1	87.1
Милютинский	424.3	424.3	424.3
Морозовский
Мясниковский	189.6	166.9	166.9
Неклиновский	247.4	247.2	247.2
Обливский
Октябрьский	3.1	3.1	3.1
Орловский	0.0	0.0	0.0
Песчанокопский	9.0	9.0	9.0
Пролетарский	1.3	0.0	0.0
Ремонтненский	-	-	-
Родионово-Несветайский	0.4	0.3	0.3
Сальский	55.3	55.3	55.3
Семикаракорский	0.5	0.5	0.5
Советский	-	-	-
Тарасовский	28.3	28.3	28.3
Тацинский	1.1	1.1	1.1
Усть-Донецкий	0.3	0.3	0.3
Целинский	159.6	159.6	159.6
Цимлянский	0.0	0.0	0.0
Чертковский	55.3	55.3	55.3
Шолоховский	-	-	-



ПОСЕВНЫЕ ПЛОЩАДИ В ХОЗЯЙСТВАХ НАСЕЛЕНИЯ

	Хозяйства населения	личные подсобные и другие индивидуальные хозяйства граждан	из них
			личные подсобные
в том числе по городским округам:	5.8	5.6	-
Ростов-на-Дону	-
Азов	-
Батайск	-	-	-
Волгодонск	-	-	-
Гуково	1.6	1.5	-
Донецк	-	-	-
Зверево	-	-	-
Каменск	-
Новочеркасск	-	-	-
Новошахтинск	3.7	3.7	-
Таганрог	0.1	-	-
Шахты	0.2	0.2	-

*) По хозяйствам граждан, имевших земельные участки с площадью 4 и более соток и занимавшихся сельскохозяйственным производством.



ПОСЕВНЫЕ ПЛОЩАДИ В ХОЗЯЙСТВАХ НАСЕЛЕНИЯ

в том числе			
хозяйства	некоммерческие объединения граждан		
граждан, имеющих земельные участки для индивидуального жилищного строительства *)	всего	из них	
		садоводческие	дачные
5.6	0.2	0.2	0.0
...	-	-	-
...	-	-	-
-	-	-	-
-	-	-	-
1.5	-
-	-	-	-
-	-	-	-
...	-	-	-
-	-	-	-
3.7	-	-	-
-	0.1	...	0.0
0.2	-	-	-

48. ПОСЕВНАЯ ПЛОЩАДЬ КАРТОФЕЛЯ

(гектаров)

	Хозяйства населения	личные подсобные и другие индивидуальные хозяйства граждан	из них
			личные подсобные
Всего по области	11749.4	10993.8	9796.0
в том числе по муниципальным районам:	10672.4	10123.7	9796.0
Азовский	1113.0	1067.3	1067.3
Аксайский	964.4	853.8	839.5
Багаевский	383.5	373.7	373.7
Белокалитвинский	301.3	254.7	232.8
Боковский	192.9	192.9	192.9
Верхнедонской	312.2	312.2	312.2
Веселовский	160.6	160.6	160.6
Волгодонской	115.2	112.8	112.7
Дубовский	38.3	38.3	38.3
Егорлыкский	186.9	186.9	186.9
Заветинский	21.4	21.4	21.4
Зерноградский	121.2	120.9	109.4
Зимовниковский	37.2	37.2	37.2
Кагальницкий	72.9	61.6	61.6
Каменский	229.5	226.5	211.2
Кашарский	233.3	233.3	233.0
Константиновский	73.0	63.0	54.5
Красносулинский	516.3	506.6	429.1
Куйбышевский	129.4	129.4	129.4
Мартыновский	62.0	62.0	62.0
Матвеево-Курганский	506.5	496.8	496.8
Миллеровский	396.5	389.2	382.7
Милютинский	180.3	180.3	180.3
Морозовский	56.1	50.8	18.4
Мясниковский	110.0	50.4	50.4
Неклиновский	797.3	732.5	732.5
Обливский	49.2	49.1	49.1
Октябрьский	381.9	334.2	328.8
Орловский	53.5	53.3	53.3
Песчанокопский	135.7	135.7	135.7
Пролетарский	72.9	61.2	40.5
Ремонтненский	3.2	3.2	3.2
Родионово-Несветайский	344.4	305.9	305.9
Сальский	364.0	332.6	316.0
Семикаракорский	440.5	438.2	418.6
Советский	41.6	41.6	41.6
Тарасовский	140.1	140.1	138.7
Тацинский	172.4	171.2	147.1
Усть-Донецкий	240.7	233.5	226.1
Целинский	119.0	119.0	119.0
Цимлянский	152.1	139.3	95.4
Чертковский	498.6	498.6	498.6
Шолоховский	151.7	151.7	151.7



ПОСЕВНЫЕ ПЛОЩАДИ В ХОЗЯЙСТВАХ НАСЕЛЕНИЯ

ПОД УРОЖАЙ 2016 ГОДА В ХОЗЯЙСТВАХ НАСЕЛЕНИЯ

в том числе			
хозяйства граждан, имеющих земельные участки для индивидуального жилищного строительства *)	некоммерческие объединения граждан		
	всего	из них	
		садоводческие	дачные
1197.7	755.7	654.9	100.8
327.8	548.7	490.6	58.1
-	45.7	23.1	22.6
14.4	110.6	94.7	15.9
-	9.9	9.9	-
21.9	46.6	46.6	-
-	-	-	-
-	-	-	-
-	-	-	-
0.1	2.4	2.4	-
-	-	-	-
-	-	-	-
-	-	-	-
11.5	0.3	0.1	0.3
-	-	-	-
-	11.3	11.3	-
15.2	3.0	3.0	-
0.3	-	-	-
8.6	9.9	9.9	-
77.5	9.7	9.7	-
-	-	-	-
-	-	-	-
-	9.7	9.7	-
6.6	7.2	7.2	-
-	-	-	-
32.5	5.2	5.2	-
-	59.6	59.1	0.5
-	64.8	51.2	13.6
-	0.0	0.0	-
5.4	47.7	42.4	5.3
-	0.2	0.2	-
-	-	-	-
20.7	11.7	11.7	-
-	-	-	-
-	38.5	38.5	-
16.7	31.4	31.4	-
19.6	2.3	2.3	-
-	-	-	-
1.4	-	-	-
24.1	1.2	1.2	-
7.5	7.2	7.2	-
...	-	-	-
43.9	12.8	12.8	-
-	-	-	-
-	-	-	-

ПОСЕВНЫЕ ПЛОЩАДИ В ХОЗЯЙСТВАХ НАСЕЛЕНИЯ

	Хозяйства населения	личные подсобные и другие индивидуальные хозяйства граждан	из них
			личные подсобные
в том числе по городским округам:	1077.0	870.0	...
Ростов-на-Дону	20.4	7.4	-
Азов	56.5	42.7	-
Батайск	23.7	18.8	-
Волгодонск	119.7	19.6	...
Гуково	66.4	56.9	-
Донецк	50.5	45.8	-
Зверево	26.3	20.8	-
Каменск	121.1	106.5	-
Новочеркасск	54.1	41.7	-
Новошахтинск	227.5	225.0	-
Таганрог	32.0	17.6	-
Шахты	278.9	267.2	-

*) По хозяйствам граждан, имевших земельные участки с площадью 4 и более соток и занимавшихся сельскохозяйственным производством.



ПОСЕВНЫЕ ПЛОЩАДИ В ХОЗЯЙСТВАХ НАСЕЛЕНИЯ

в том числе			
хозяйства граждан, имеющих земельные участки для индивидуального жилищного строительства *)	некоммерческие объединения граждан		
	всего	из них	
		садоводческие	дачные
870.0	207.0	164.3	42.6
7.4	13.1	5.7	7.4
42.7	13.8	11.1	2.7
18.8	4.9	-	4.9
19.5	100.1	79.6	20.5
56.9	9.5	9.2	0.3
45.8	4.7	4.3	0.4
20.8	5.5	5.5	-
106.5	14.5	14.5	-
41.7	12.4	12.4	-
225.0	2.5	2.5	-
17.6	14.3	7.9	6.4
267.2	11.6	11.6	-

49. ПОСЕВНАЯ ПЛОЩАДЬ ОВОЩНЫХ И БАХЧЕВЫХ КУЛЬТУР

(гектаров)

	Хозяйства населения	из них	
		личные подсобные и другие индивидуальные хозяйства граждан	личные подсобные
Всего по области	20208.7	18318.4	15805.1
в том числе по муниципальным районам:	17673.4	16441.7	15805.1
Азовский	1336.5	1160.0	1160.0
Аксайский	694.3	468.4	453.2
Багаевский	1609.2	1605.5	1605.5
Белокалитвинский	424.6	375.5	342.0
Боковский	139.6	139.6	139.6
Верхнедонской	151.4	151.4	151.4
Веселовский	383.2	383.2	383.2
Волгодонской	1092.9	1088.8	1088.7
Дубовский	121.9	121.9	121.9
Егорлыкский	597.7	597.7	597.7
Заветинский	39.5	39.5	39.5
Зерноградский	241.5	240.8	199.8
Зимовниковский	92.9	92.9	92.9
Кагальницкий	174.4	138.4	138.4
Каменский	556.2	513.3	461.8
Кашарский	149.8	149.8	149.6
Константиновский	131.8	117.5	98.5
Красносулинский	482.8	472.8	342.6
Куйбышевский	214.8	214.8	214.8
Мартыновский	342.8	342.8	342.8
Матвеево-Курганский	571.2	565.8	565.8
Миллеровский	581.2	577.0	547.3
Милютинский	267.7	267.7	267.7
Морозовский	87.9	83.5	45.5
Мясниковский	351.0	159.2	159.2
Неклиновский	1351.8	1186.5	1186.5
Обливский	585.2	584.7	584.7
Октябрьский	954.1	895.7	878.9
Орловский	184.9	184.5	184.4
Песчанокопский	191.0	191.0	191.0
Пролетарский	156.5	145.6	72.5
Ремонтненский	8.4	8.4	8.4
Родионово-Несветайский	560.6	477.5	477.5
Сальский	493.4	386.2	307.3
Семикаракорский	702.4	699.2	675.2
Советский	42.3	42.3	42.3
Тарасовский	174.7	174.7	172.5
Тацинский	206.8	206.2	182.2
Усть-Донецкий	301.9	284.2	255.8
Целинский	234.8	234.8	234.8
Цимлянский	194.6	179.1	148.3
Чертковский	400.7	400.7	400.7
Шолоховский	92.8	92.8	92.8



ПОСЕВНЫЕ ПЛОЩАДИ В ХОЗЯЙСТВАХ НАСЕЛЕНИЯ

ПОД УРОЖАЙ 2016 ГОДА В ХОЗЯЙСТВАХ НАСЕЛЕНИЯ

в том числе			
хозяйства	некоммерческие объединения граждан		
граждан, имеющих земельные участки для индивидуального жилищного строительства *)	всего	из них	
		садоводческие	дачные
2513.2	1890.3	1575.6	314.8
636.6	1231.7	1074.1	157.6
-	176.5	128.2	48.3
15.2	225.9	168.9	57.0
-	3.7	3.7	-
33.4	49.1	49.1	-
-	-	-	-
-	-	-	-
-	-	-	-
0.1	4.1	4.1	-
-	-	-	-
-	-	-	-
-	-	-	-
41.0	0.7	0.2	0.5
-	-	-	-
-	36.0	36.0	-
51.5	42.9	42.9	-
0.2	-	-	-
19.0	14.3	14.3	-
130.2	10.0	10.0	-
-	-	-	-
-	-	-	-
-	5.4	5.4	-
29.7	4.2	4.2	-
-	-	-	-
37.9	4.4	4.4	-
-	191.8	191.1	0.7
-	165.3	124.1	41.2
-	0.5	0.5	-
16.8	58.5	48.6	9.9
0.1	0.4	0.4	-
-	-	-	-
73.1	10.9	10.9	-
-	-	-	-
-	83.1	83.1	-
78.9	107.1	107.1	-
24.0	3.2	3.2	-
-	-	-	-
2.3	-	-	-
24.0	0.6	0.6	-
28.4	17.6	17.6	-
...	-	-	-
30.8	15.4	15.4	-
-	-	-	-
-	-	-	-

ПОСЕВНЫЕ ПЛОЩАДИ В ХОЗЯЙСТВАХ НАСЕЛЕНИЯ

	Хозяйства населения	личные подсобные и другие индивидуальные хозяйства граждан	из них
			личные подсобные
в том числе по городским округам:	2535.3	1876.7	...
Ростов-на-Дону	239.5	101.5	-
Азов	121.1	87.4	-
Батайск	114.7	98.9	-
Волгодонск	246.9	40.9	...
Гуково	130.2	106.8	-
Донецк	139.6	131.5	-
Зверево	14.3	10.8	-
Каменск	303.7	200.2	-
Новочеркасск	124.4	84.0	-
Новошахтинск	473.1	465.2	-
Таганрог	118.9	60.8	-
Шахты	508.9	488.6	-

*) По хозяйствам граждан, имевших земельные участки с площадью 4 и более соток и занимавшихся сельскохозяйственным производством.



ПОСЕВНЫЕ ПЛОЩАДИ В ХОЗЯЙСТВАХ НАСЕЛЕНИЯ

в том числе			
хозяйства	некоммерческие объединения граждан		
	граждан, имеющих земельные участки для индивидуального жилищного строительства *)	всего	из них
			садоводческие
1876.7	658.6	501.5	157.1
101.5	138.0	54.9	83.1
87.4	33.7	27.2	6.5
98.9	15.8	-	15.8
40.9	206.0	186.8	19.2
106.8	23.4	22.7	0.7
131.5	8.1	7.9	0.2
10.8	3.4	3.4	-
200.2	103.5	103.5	-
84.0	40.4	40.4	-
465.2	7.9	7.9	-
60.8	58.1	26.5	31.7
488.6	20.2	20.2	-

50. ПОСЕВНАЯ ПЛОЩАДЬ ОВОЩЕЙ ОТКРЫТОГО ГРУНТА
 (гектаров)

	Хозяйства населения	личные подсобные и другие индивидуальные хозяйства граждан	из них
			личные подсобные
Всего по области	17051.4	15294.3	12880.4
в том числе по	14608.8	13469.1	12880.4
Азовский	1221.1	1085.5	1085.5
Аксайский	592.0	368.5	353.6
Багаевский	1009.3	1007.4	1007.4
Белокалитвинский	387.7	340.6	308.2
Боковский	134.5	134.5	134.5
Верхнедонской	137.0	137.0	137.0
Веселовский	348.0	348.0	348.0
Волгодонской	1001.8	997.7	997.7
Дубовский	58.1	58.1	58.1
Егорлыкский	503.1	503.1	503.1
Заветинский	38.5	38.5	38.5
Зерноградский	233.2	232.6	193.5
Зимовниковский	88.7	88.7	88.7
Кагальницкий	169.2	133.2	133.2
Каменский	432.3	389.4	367.4
Кашарский	136.0	136.0	135.8
Константиновский	117.2	102.9	85.2
Красносулинский	450.7	440.7	314.3
Куйбышевский	201.7	201.7	201.7
Мартыновский	297.5	297.5	297.5
Матвеево-Курганский	537.5	532.5	532.5
Миллеровский	501.6	497.4	469.3
Милютинский	203.8	203.8	203.8
Морозовский	81.5	77.4	41.7
Мясниковский	316.7	144.6	144.6
Неклиновский	1184.3	1023.5	1023.5
Обливский	239.6	239.1	239.1
Октябрьский	419.9	366.8	350.7
Орловский	157.7	157.3	157.2
Песчанокопский	184.1	184.1	184.1
Пролетарский	147.1	138.2	66.6
Ремонтненский	8.2	8.2	8.2
Родионово-Несветайский	505.1	422.2	422.2
Сальский	461.0	365.9	287.2
Семикаракорский	568.5	565.4	542.1
Советский	41.2	41.2	41.2
Тарасовский	151.3	151.3	149.4
Тацинский	188.8	188.3	165.7
Усть-Донецкий	275.1	257.6	229.5
Целинский	228.6	228.6	228.5
Цимлянский	182.3	167.0	137.2
Чертковский	379.4	379.4	379.4
Шолоховский	87.9	87.9	87.9



ПОСЕВНЫЕ ПЛОЩАДИ В ХОЗЯЙСТВАХ НАСЕЛЕНИЯ

ПОД УРОЖАЙ 2016 ГОДА В ХОЗЯЙСТВАХ НАСЕЛЕНИЯ

в том числе			
хозяйства	некоммерческие объединения граждан		
граждан, имеющих земельные участки для индивидуального жилищного строительства *)	всего	из них	
		садоводческие	дачные
2413.9	1757.1	1460.6	296.5
588.7	1139.7	991.6	148.1
-	135.6	92.6	43.0
14.9	223.5	167.8	55.7
-	1.9	1.9	-
32.4	47.1	47.1	-
-	-	-	-
-	-	-	-
-	-	-	-
0.1	4.1	4.1	-
-	-	-	-
-	-	-	-
-	-	-	-
39.2	0.6	0.2	0.4
-	-	-	-
-	36.0	36.0	-
22.0	42.9	42.9	-
0.2	-	-	-
17.6	14.3	14.3	-
126.4	9.9	9.9	-
-	-	-	-
-	-	-	-
-	5.0	5.0	-
28.2	4.2	4.2	-
-	-	-	-
35.6	4.1	4.1	-
-	172.1	171.4	0.7
-	160.8	121.4	39.5
-	0.5	0.5	-
16.1	53.1	44.3	8.8
0.1	0.4	0.4	-
-	-	-	-
71.6	8.9	8.9	-
-	-	-	-
-	82.8	82.8	-
78.7	95.1	95.1	-
23.2	3.1	3.1	-
-	-	-	-
1.9	-	-	-
22.6	0.6	0.6	-
28.1	17.6	17.6	-
...	-	-	-
29.7	15.4	15.4	-
-	-	-	-
-	-	-	-

ПОСЕВНЫЕ ПЛОЩАДИ В ХОЗЯЙСТВАХ НАСЕЛЕНИЯ

	Хозяйства населения	личные подсобные и другие индивидуальные хозяйства граждан	из НИХ
			личные подсобные
в том числе по городским	2442.6	1825.2	...
Ростов-на-Дону	232.4	95.5	-
Азов	118.7	87.1	-
Батайск	110.2	97.6	-
Волгодонск	210.7	37.7	...
Гуково	129.3	106.0	-
Донецк	138.1	130.0	-
Зверево	13.1	10.0	-
Каменск	303.5	200.0	-
Новочеркасск	121.6	81.3	-
Новошахтинск	447.7	439.8	-
Таганрог	116.5	59.6	-
Шахты	500.7	480.8	-

*) По хозяйствам граждан, имевших земельные участки с площадью 4 и более соток и занимавшихся сельскохозяйственным производством.



ПОСЕВНЫЕ ПЛОЩАДИ В ХОЗЯЙСТВАХ НАСЕЛЕНИЯ

в том числе			
хозяйства	некоммерческие объединения граждан		
граждан, имеющих земельные участки для индивидуального жилищного строительства *)	всего	из них	
		садоводческие	дачные
1825.2	617.3	469.0	148.4
95.5	136.9	54.2	82.6
87.1	31.6	26.0	5.6
97.6	12.6	-	12.6
37.7	173.0	157.2	15.8
106.0	23.3	22.6	0.7
130.0	8.1	7.9	0.2
10.0	3.2	3.2	-
200.0	103.5	103.5	-
81.3	40.4	40.4	-
439.8	7.9	7.9	-
59.6	56.9	26.1	30.8
480.8	19.9	19.9	-

51. ПОСЕВНАЯ ПЛОЩАДЬ КАПУСТЫ ВСЕХ ВИДОВ, КРОМЕ ЦВЕТНОЙ И БРОККОЛИ

(гектаров)

	Хозяйства населения	личные подсобные и другие индивидуальные хозяйства граждан	из них
			личные подсобные
Всего по области	1299.7	1224.8	1143.6
в том числе по муниципальным районам:	1206.2	1161.0	1143.6
Азовский	47.6	39.3	39.3
Аксайский	29.9	22.8	22.2
Багаевский	150.6	150.6	150.6
Белокалитвинский	20.8	19.0	16.5
Боковский	7.2	7.2	7.2
Верхнедонской	7.9	7.9	7.9
Веселовский	13.1	13.1	13.1
Волгодонской	261.6	261.1	261.1
Дубовский	1.0	1.0	1.0
Егорлыкский	25.5	25.5	25.5
Заветинский	2.6	2.6	2.6
Зерноградский	4.0	4.0	3.8
Зимовниковский	2.8	2.8	2.8
Кагальницкий	6.8	4.6	4.6
Каменский	28.6	26.1	23.1
Кашарский	11.6	11.6	11.6
Константиновский	4.0	4.0	3.9
Красносулинский	21.8	21.6	18.9
Куйбышевский	6.9	6.9	6.9
Мартыновский	91.1	91.1	91.1
Матвеево-Курганский	9.5	9.4	9.4
Миллеровский	36.8	36.1	35.3
Милютинский	18.7	18.7	18.7
Морозовский	4.5	4.3	2.3
Мясниковский	9.8	1.3	1.3
Неклиновский	30.4	25.2	25.2
Обливский	4.6	4.6	4.6
Октябрьский	20.6	18.2	17.5
Орловский	3.7	3.7	3.7
Песчанокопский	5.9	5.9	5.9
Пролетарский	4.1	3.5	2.7
Ремонтненский	0.2	0.2	0.2
Родионово-Несветайский	14.2	13.1	13.1
Сальский	17.4	14.9	13.7
Семикаракорский	188.2	188.1	187.9
Советский	4.2	4.2	4.2
Тарасовский	12.4	12.4	12.2
Тацинский	12.9	12.9	11.6
Усть-Донецкий	17.0	16.2	15.2
Целинский	7.9	7.9	7.9
Цимлянский	6.9	6.9	6.6
Чертковский	23.9	23.9	23.9
Шолоховский	6.8	6.8	6.8



(ОТКРЫТОГО ГРУНТА) ПОД УРОЖАЙ 2016 ГОДА В ХОЗЯЙСТВАХ НАСЕЛЕНИЯ

в том числе			
хозяйства граждан, имеющих земельные участки для индивидуального жилищного строительства *)	некоммерческие объединения граждан		
	всего	из них	
		садоводческие	дачные
81.2	74.9	61.5	13.4
17.4	45.1	36.5	8.6
-	8.3	3.6	4.8
0.6	7.2	5.0	2.2
-	0.0	0.0	-
2.5	1.9	1.9	-
-	-	-	-
-	-	-	-
-	-	-	-
...	0.5	0.5	-
-	-	-	-
-	-	-	-
-	-	-	-
0.2	0.0	0.0	-
-	-	-	-
-	2.2	2.2	-
3.0	2.5	2.5	-
0.0	-	-	-
0.1	-	-	-
2.6	0.2	0.2	-
-	-	-	-
-	-	-	-
-	0.1	0.1	-
0.7	0.7	0.7	-
-	-	-	-
1.9	0.3	0.3	-
-	8.6	8.6	-
-	5.2	3.9	1.3
-	-
0.7	2.4	2.0	...
...	0.0	0.0	-
-	-	-	-
0.8	0.6	0.6	-
-	-	-	-
-	1.1	1.1	-
1.2	2.5	2.5	-
0.2	0.1	0.1	-
-	-	-	-
0.2	-	-	-
1.4	-
1.0	0.8	0.8	-
-	-	-	-
0.3	-
-	-	-	-
-	-	-	-

ПОСЕВНЫЕ ПЛОЩАДИ В ХОЗЯЙСТВАХ НАСЕЛЕНИЯ

	Хозяйства населения	личные подсобные и другие индивидуальные хозяйства граждан	из них
			личные подсобные
в том числе по городским округам:	93.5	63.8	...
Ростов-на-Дону	3.5	1.5	-
Азов	3.3	2.1	-
Батайск	3.3	2.7	-
Волгодонск	17.1	2.3	...
Гуково	4.4	3.7	-
Донецк	8.7	8.2	-
Зверево	0.8	0.7	-
Каменск	16.8	11.0	-
Новочеркасск	6.3	4.3	-
Новошахтинск	6.4	6.3	-
Таганрог	2.3	0.8	-
Шахты	20.6	20.3	-

*) По хозяйствам граждан, имевших земельные участки с площадью 4 и более соток и занимавшихся сельскохозяйственным производством.



ПОСЕВНЫЕ ПЛОЩАДИ В ХОЗЯЙСТВАХ НАСЕЛЕНИЯ

в том числе			
хозяйства	некоммерческие объединения граждан		
	граждан, имеющих земельные участки для индивидуального жилищного строительства *)	всего	из них
садоводческие			дачные
63.8	29.7	25.0	4.7
1.5	2.0	0.6	1.5
2.1	1.2	1.1	0.2
2.7	0.6	-	0.6
2.3	14.8	13.0	1.8
3.7	0.7	0.6	0.0
8.2	0.4	0.4	0.0
0.7	0.2	0.2	-
11.0	5.9	5.9	-
4.3	2.0	2.0	-
6.3	-
0.8	1.5	0.9	0.7
20.3	0.4	0.4	-

52. ПОСЕВНАЯ ПЛОЩАДЬ КАПУСТЫ ЦВЕТНОЙ И БРОККОЛИ (ОТКРЫТОГО ГРУНТА)

(гектаров)

	Хозяйства населения -	личные подсобные и другие индивидуальные хозяйства граждан	из них
			личные подсобные
Всего по области	121.8	100.5	93.5
в том числе по муниципальным районам:	108.6	94.7	93.5
Азовский	6.9	5.7	5.7
Аксайский	6.6	1.7	1.6
Багаевский	40.6	40.6	40.6
Белокалитвинский	0.8	0.6	0.6
Боковский	0.2	0.2	0.2
Верхнедонской	0.4	0.4	0.4
Веселовский	0.5	0.5	0.5
Волгодонской	12.8	12.8	12.8
Дубовский	0.1	0.1	0.1
Егорлыкский	1.7	1.7	1.7
Заветинский	0.2	0.2	0.2
Зерноградский	0.1	0.1	0.1
Зимовниковский	0.1	0.1	0.1
Кагальницкий	0.6	0.5	0.5
Каменский	2.2	2.2	2.1
Кашарский	0.2	0.2	0.2
Константиновский	0.5	0.2	0.2
Красносулинский	1.2	1.0	1.0
Куйбышевский	0.5	0.5	0.5
Мартыновский	1.9	1.9	1.9
Матвеево-Курганский	1.7	1.7	1.7
Миллеровский	1.7	1.6	1.5
Милютинский	2.0	2.0	2.0
Морозовский	0.4	0.3	0.3
Мясниковский	2.9	0.2	0.2
Неклиновский	7.2	6.2	6.2
Обливский	0.2	0.2	0.2
Октябрьский	4.3	2.4	2.3
Орловский	0.1	0.1	0.1
Песчанокопский	0.4	0.4	0.4
Пролетарский	0.5	0.4	0.1
Ремонтненский	0.0	0.0	0.0
Родионово-Несветайский	1.1	0.9	0.9
Сальский	0.8	0.5	0.3
Семикаракорский	4.1	4.1	4.1
Советский	0.1	0.1	0.1
Тарасовский	0.3	0.3	0.3
Тацинский	0.5	0.5	0.5
Усть-Донецкий	1.0	0.4	0.3
Целинский	0.7	0.7	0.7
Цимлянский	0.2	0.2	0.2
Чертковский	0.4	0.4	0.4
Шолоховский	0.1	0.1	0.1



ПОД УРОЖАЙ 2016 ГОДА В ХОЗЯЙСТВАХ НАСЕЛЕНИЯ

в том числе			
хозяйства граждан, имеющих земельные участки для индивидуального жилищного строительства *)	некоммерческие объединения граждан		
	всего	из них	
		садоводческие	дачные
7.0	21.3	18.3	3.1
1.2	14.0	11.8	2.2
-	1.2	0.4	0.8
0.1	5.0	4.3	0.6
-	-	-	-
0.1	0.1	0.1	-
-	-	-	-
-	-	-	-
-	-	-	-
-	0.1	0.1	-
-	-	-	-
-	-	-	-
-	-	-	-
...	-	-	-
-	-	-	-
-	0.1	0.1	-
0.1	-	-	-
-	-	-	-
0.0	-
0.1	0.1	0.1	-
-	-	-	-
-	-	-	-
-	-	-	-
0.2	0.1	0.1	-
-	-	-	-
0.0	0.1	0.1	-
-	2.7	2.7	-
-	1.0	0.7	0.3
-	-	-	-
0.1	1.9	1.5	0.4
-	-
-	-	-	-
0.3	0.1	0.1	-
-	-	-	-
-	0.2	0.2	-
0.1	0.3	0.3	-
...	0.0	0.0	-
-	-	-	-
...	-	-	-
...	-	-	-
0.1	0.6	0.6	-
-	-	-	-
0.0	-	-	-
-	-	-	-
-	-	-	-

ПОСЕВНЫЕ ПЛОЩАДИ В ХОЗЯЙСТВАХ НАСЕЛЕНИЯ

	Хозяйства населения -	личные подсобные и другие индивидуальные хозяйства граждан	из НИХ
			личные подсобные
в том числе по городским округам:	13.2	5.8	-
Ростов-на-Дону	1.7	0.6	-
Азов	0.1	0.1	-
Батайск	0.2	0.1	-
Волгодонск	1.2	0.4	-
Гуково	0.2	0.1	-
Донецк	0.5	0.5	-
Зверево	0.1	0.1	-
Каменск	6.2	1.7	-
Новочеркасск	1.1	0.3	-
Новошахтинск	0.4	0.4	-
Таганрог	0.1	0.0	-
Шахты	1.3	1.3	-

*) По хозяйствам граждан, имевших земельные участки с площадью 4 и более соток и занимавшихся сельскохозяйственным производством.



ПОСЕВНЫЕ ПЛОЩАДИ В ХОЗЯЙСТВАХ НАСЕЛЕНИЯ

в том числе			
хозяйства	некоммерческие объединения граждан		
граждан, имеющих земельные участки для индивидуального жилищного строительства *)	всего	из них	
		садоводческие	дачные
5.8	7.4	6.5	0.9
0.6	1.1	0.3	0.8
0.1	-	-	-
0.1	0.1	-	0.1
0.4	0.7	0.7	...
0.1	0.1	0.1	-
0.5	0.1	0.1	-
0.1	0.0	0.0	-
1.7	4.5	4.5	-
0.3	0.7	0.7	-
0.4	-	-	-
0.0	0.1	0.0	0.0
1.3	-

53. ПОСЕВНАЯ ПЛОЩАДЬ ОГУРЦОВ (ОТКРЫТОГО ГРУНТА)

(гектаров)

	Хозяйства населения	личные подсобные и другие индивидуальные хозяйства граждан	из них
			личные подсобные
Всего по области	1885.8	1626.4	1239.8
в том числе по муниципальным районам:	1492.7	1326.5	1239.8
Азовский	160.7	136.3	136.3
Аксайский	80.7	44.2	41.0
Багаевский	78.6	78.1	78.1
Белокалитвинский	34.4	30.4	25.3
Боковский	14.9	14.9	14.9
Верхнедонской	13.8	13.8	13.8
Веселовский	30.4	30.4	30.4
Волгодонской	39.2	38.8	38.8
Дубовский	8.5	8.5	8.5
Егорлыкский	57.2	57.2	57.2
Заветинский	5.9	5.9	5.9
Зерноградский	30.7	30.6	25.9
Зимовниковский	9.6	9.6	9.6
Кагальницкий	24.7	16.9	16.9
Каменский	57.4	46.2	44.4
Кашарский	13.1	13.1	13.1
Константиновский	10.6	8.9	6.8
Красносулинский	63.9	62.5	39.6
Куйбышевский	19.3	19.3	19.3
Мартыновский	17.1	17.1	17.1
Матвеево-Курганский	50.8	49.7	49.7
Миллеровский	48.5	47.5	42.1
Милютинский	20.7	20.7	20.7
Морозовский	7.8	7.5	4.0
Мясниковский	53.7	18.4	18.4
Неклиновский	130.7	112.7	112.7
Обливский	8.1	8.1	8.1
Октябрьский	52.0	46.4	43.2
Орловский	18.7	18.6	18.6
Песчанокопский	26.9	26.9	26.9
Пролетарский	19.9	19.1	8.7
Ремонтненский	1.5	1.5	1.5
Родионово-Несветайский	37.3	34.4	34.4
Сальский	52.6	44.3	33.5
Семикаракорский	22.1	21.8	17.9
Советский	3.7	3.7	3.7
Тарасовский	11.9	11.9	11.8
Тацинский	18.4	18.4	16.4
Усть-Донецкий	34.2	31.1	27.0
Целинский	37.6	37.6	37.6
Цимлянский	16.4	14.7	11.3
Чертковский	36.7	36.7	36.7
Шолоховский	12.1	12.1	12.1



ПОСЕВНЫЕ ПЛОЩАДИ В ХОЗЯЙСТВАХ НАСЕЛЕНИЯ

ПОД УРОЖАЙ 2016 ГОДА В ХОЗЯЙСТВАХ НАСЕЛЕНИЯ

в том числе			
хозяйства	некоммерческие объединения граждан		
граждан, имеющих земельные участки для индивидуального жилищного строительства *)	всего	из них	
		садоводческие	дачные
386.7	259.4	216.2	43.2
86.7	166.2	143.9	22.3
-	24.4	17.0	7.4
3.2	36.4	26.6	9.8
-	0.4	0.4	-
5.1	4.1	4.1	-
-	-	-	-
-	-	-	-
-	-	-	-
0.0	0.4	0.4	-
-	-	-	-
-	-	-	-
-	-	-	-
4.8	0.0	0.0	...
-	-	-	-
-	7.8	7.8	-
1.8	11.2	11.2	-
0.0	-	-	-
2.1	1.7	1.7	-
23.0	1.4	1.4	-
-	-	-	-
-	-	-	-
-	1.1	1.1	-
5.4	1.0	1.0	-
-	-	-	-
3.4	0.3	0.3	-
-	35.3	35.2	0.1
-	17.9	13.5	4.4
-	0.0	0.0	-
3.2	5.6	4.9	0.7
0.0	0.0	0.0	-
-	-	-	-
10.5	0.8	0.8	-
-	-	-	-
-	3.0	3.0	-
10.8	8.3	8.3	-
3.9	0.3	0.3	-
-	-	-	-
0.1	-	-	-
2.0	-	-	-
4.0	3.1	3.1	-
...	-	-	-
3.4	1.7	1.7	-
-	-	-	-
-	-	-	-

ПОСЕВНЫЕ ПЛОЩАДИ В ХОЗЯЙСТВАХ НАСЕЛЕНИЯ

	Хозяйства населения	личные подсобные и другие индивидуальные хозяйства граждан	из них
			личные подсобные
в том числе по городским округам:	393.2	300.0	...
Ростов-на-Дону	39.1	19.1	-
Азов	23.1	20.1	-
Батайск	18.0	15.4	-
Волгодонск	27.3	5.7	...
Гуково	23.2	19.3	-
Донецк	18.5	17.0	-
Зверево	1.6	1.3	-
Каменск	80.6	55.0	-
Новочеркасск	21.0	15.1	-
Новошахтинск	51.0	50.1	-
Таганрог	14.3	8.3	-
Шахты	75.4	73.6	-

*) По хозяйствам граждан, имевших земельные участки с площадью 4 и более соток и занимавшихся сельскохозяйственным производством.



ПОСЕВНЫЕ ПЛОЩАДИ В ХОЗЯЙСТВАХ НАСЕЛЕНИЯ

в том числе			
хозяйства	некоммерческие объединения граждан		
	граждан, имеющих земельные участки для индивидуального жилищного строительства *)	всего	из них
			садоводческие
300.0	93.2	72.4	20.8
19.1	20.0	7.1	12.9
20.1	3.0	2.8	0.2
15.4	2.6	-	2.6
5.7	21.6	19.9	1.7
19.3	4.0	3.9	0.1
17.0	1.5	1.5	0.0
1.3	0.3	0.3	-
55.0	25.6	25.6	-
15.1	5.9	5.9	-
50.1	0.8	0.8	-
8.3	6.0	2.7	3.3
73.6	1.9	1.9	-

54. ПОСЕВНАЯ ПЛОЩАДЬ ПОМИДОРОВ (ОТКРЫТОГО ГРУНТА)

(гектаров)

	Хозяйства населения	личные подсобные и другие индивидуальные хозяйства граждан	из них
			личные подсобные
Всего по области	3340.1	2909.7	2228.2
в том числе по муниципальным районам:	2701.4	2418.4	2228.2
Азовский	226.7	192.5	192.5
Аксайский	129.7	76.6	71.3
Багаевский	153.8	153.3	153.3
Белокалитвинский	84.8	64.8	53.8
Боковский	28.0	28.0	28.0
Верхнедонской	24.1	24.1	24.1
Веселовский	68.6	68.6	68.6
Волгодонской	85.2	84.3	84.3
Дубовский	17.5	17.5	17.5
Егорлыкский	97.0	97.0	97.0
Заветинский	14.6	14.6	14.6
Зерноградский	64.1	64.0	48.0
Зимовниковский	26.9	26.9	26.9
Кагальницкий	32.9	25.0	25.0
Каменский	89.5	74.8	70.3
Кашарский	28.8	28.8	28.7
Константиновский	24.2	19.7	13.0
Красносулинский	91.9	89.5	54.8
Куйбышевский	31.9	31.9	31.9
Мартыновский	66.9	66.9	66.9
Матвеево-Курганский	92.7	91.1	91.1
Миллеровский	90.5	89.5	80.2
Милютинский	25.1	25.1	25.1
Морозовский	18.8	17.9	9.4
Мясниковский	54.5	25.2	25.2
Неклиновский	222.7	175.9	175.9
Обливский	17.0	16.9	16.9
Октябрьский	83.0	69.3	64.9
Орловский	38.4	38.3	38.3
Песчанокопский	39.6	39.6	39.6
Пролетарский	41.5	38.3	17.5
Ремонтненский	3.0	3.0	3.0
Родионово-Несветайский	54.8	49.9	49.9
Сальский	130.9	97.8	59.4
Семикаракорский	86.1	84.8	74.9
Советский	7.5	7.5	7.5
Тарасовский	26.8	26.8	26.5
Тацинский	37.5	37.5	33.1
Усть-Донецкий	58.3	55.0	50.2
Целинский	54.9	54.9	54.9
Цимлянский	48.1	42.5	31.4
Чертковский	61.8	61.8	61.8
Шолоховский	20.8	20.8	20.8



ПОСЕВНЫЕ ПЛОЩАДИ В ХОЗЯЙСТВАХ НАСЕЛЕНИЯ

ПОД УРОЖАЙ 2016 ГОДА В ХОЗЯЙСТВАХ НАСЕЛЕНИЯ

в том числе			
хозяйства	некоммерческие объединения граждан		
граждан, имеющих земельные участки для индивидуального жилищного строительства *)	всего	из них	
		садоводческие	дачные
681.5	430.4	355.6	74.7
190.2	283.0	249.0	33.9
-	34.2	24.8	9.4
5.3	53.1	41.2	11.8
-	0.4	0.4	-
11.1	20.0	20.0	-
-	-	-	-
-	-	-	-
-	-	-	-
0.0	0.9	0.9	-
-	-	-	-
-	-	-	-
-	-	-	-
16.0	0.1	0.1	...
-	-	-	-
-	7.9	7.9	-
4.5	14.7	14.7	-
0.0	-	-	-
6.8	4.4	4.4	-
34.6	2.4	2.4	-
-	-	-	-
-	-	-	-
-	1.6	1.6	-
9.3	1.0	1.0	-
-	-	-	-
8.5	0.9	0.9	-
-	29.3	29.2	0.1
-	46.8	36.2	10.6
-	0.0	0.0	-
4.4	13.7	11.8	1.9
0.0	0.1	0.1	-
-	-	-	-
20.9	3.2	3.2	-
-	-	-	-
-	4.9	4.9	-
38.4	33.1	33.1	-
9.9	1.3	1.3	-
-	-	-	-
0.3	-	-	-
4.4	-
4.8	3.3	3.3	-
...	-	-	-
11.1	5.6	5.6	-
-	-	-	-
-	-	-	-

ПОСЕВНЫЕ ПЛОЩАДИ В ХОЗЯЙСТВАХ НАСЕЛЕНИЯ

	Хозяйства населения	личные подсобные и другие индивидуальные хозяйства граждан	из них
			личные подсобные
в том числе по городским округам:	638.7	491.2	...
Ростов-на-Дону	61.6	29.7	-
Азов	49.1	37.9	-
Батайск	31.7	27.1	-
Волгодонск	34.5	8.8	...
Гуково	35.6	29.4	-
Донецк	43.2	39.6	-
Зверево	2.9	2.3	-
Каменск	95.9	66.7	-
Новочеркасск	30.4	21.3	-
Новошахтинск	77.0	75.7	-
Таганрог	41.1	20.0	-
Шахты	135.8	132.9	-

*) По хозяйствам граждан, имевших земельные участки с площадью 4 и более соток и занимавшихся сельскохозяйственным производством.



ПОСЕВНЫЕ ПЛОЩАДИ В ХОЗЯЙСТВАХ НАСЕЛЕНИЯ

в том числе			
хозяйства	некоммерческие объединения граждан		
граждан, имеющих земельные участки для индивидуального жилищного строительства *)	всего	из них	
		садоводческие	дачные
491.2	147.4	106.6	40.8
29.7	31.9	11.0	20.9
37.9	11.2	10.0	1.1
27.1	4.6	-	4.6
8.8	25.7	23.7	1.9
29.4	6.2	5.9	0.3
39.6	3.6	3.5	0.1
2.3	0.6	0.6	-
66.7	29.2	29.2	-
21.3	9.1	9.1	-
75.7	1.4	1.4	-
20.0	21.1	9.3	11.8
132.9	2.9	2.9	-

55. ПОСЕВНАЯ ПЛОЩАДЬ СВЕКЛЫ СТОЛОВОЙ (ОТКРЫТОГО ГРУНТА)

(гектаров)

	Хозяйства населения	из них	
		личные подсобные и другие индивидуальные хозяйства граждан	личные подсобные
Всего по области	607.4	543.6	474.4
в том числе по муниципальным районам:	527.9	484.6	474.4
Азовский	56.0	46.9	46.9
Аксайский	31.4	21.9	21.3
Багаевский	111.4	111.4	111.4
Белокалитвинский	9.1	8.5	8.1
Боковский	4.5	4.5	4.5
Верхнедонской	3.3	3.3	3.3
Веселовский	6.1	6.1	6.1
Волгодонской	14.6	14.5	14.5
Дубовский	1.5	1.5	1.5
Егорлыкский	15.7	15.7	15.7
Заветинский	1.1	1.1	1.1
Зерноградский	6.6	6.5	6.2
Зимовниковский	2.5	2.5	2.5
Кагальницкий	5.6	4.5	4.5
Каменский	12.2	11.2	10.9
Кашарский	4.5	4.5	4.5
Константиновский	2.7	1.9	1.5
Красносулинский	15.3	15.1	13.9
Куйбышевский	7.0	7.0	7.0
Мартыновский	5.4	5.4	5.4
Матвеево-Курганский	11.4	11.3	11.3
Миллеровский	14.8	14.7	13.8
Милютинский	7.5	7.5	7.5
Морозовский	1.8	1.7	1.0
Мясниковский	9.7	4.9	4.9
Неклиновский	40.4	36.1	36.1
Обливский	2.0	2.0	2.0
Октябрьский	14.4	12.4	12.1
Орловский	4.8	4.8	4.8
Песчанокопский	6.1	6.1	6.1
Пролетарский	3.6	3.4	1.6
Ремонтненский	0.2	0.2	0.2
Родионово-Несветайский	21.8	16.7	16.7
Сальский	13.0	10.0	9.0
Семикаракорский	14.4	14.3	14.0
Советский	0.9	0.9	0.9
Тарасовский	3.8	3.8	3.7
Тацинский	5.3	5.3	5.2
Усть-Донецкий	7.4	6.6	5.4
Целинский	8.9	8.9	8.9
Цимлянский	3.5	3.3	2.8
Чертковский	13.1	13.1	13.1
Шолоховский	2.6	2.6	2.6



ПОД УРОЖАЙ 2016 ГОДА В ХОЗЯЙСТВАХ НАСЕЛЕНИЯ

в том числе			
хозяйства	некоммерческие объединения граждан		
граждан, имеющих земельные участки для индивидуального жилищного строительства *)	всего	из них	
		садоводческие	дачные
69.3	63.8	56.0	7.7
10.2	43.3	39.1	4.3
-	9.1	8.0	1.0
0.5	9.5	8.4	1.2
-	0.0	0.0	-
0.4	0.7	0.7	-
-	-	-	-
-	-	-	-
-	-	-	-
0.0	0.1	0.1	-
-	-	-	-
-	-	-	-
-	-	-	-
0.4	0.0	0.0	...
-	-	-	-
-	1.1	1.1	-
0.4	1.0	1.0	-
0.0	-	-	-
0.4	0.8	0.8	-
1.1	0.2	0.2	-
-	-	-	-
-	-	-	-
-	0.1	0.1	-
1.0	0.1	0.1	-
-	-	-	-
0.6	0.1	0.1	-
-	4.9	4.8	...
-	4.3	2.7	1.6
-	-
0.3	2.0	1.5	0.5
0.0	0.0	0.0	-
-	-	-	-
1.8	0.2	0.2	-
-	-	-	-
-	5.2	5.2	-
1.0	3.0	3.0	-
0.3	0.1	0.1	-
-	-	-	-
0.1	-	-	-
0.1	-	-	-
1.2	0.8	0.8	-
-	-	-	-
0.5	0.2	0.2	-
-	-	-	-
-	-	-	-

ПОСЕВНЫЕ ПЛОЩАДИ В ХОЗЯЙСТВАХ НАСЕЛЕНИЯ

	Хозяйства населения	личные подсобные и другие индивидуальные хозяйства граждан	из них
			личные подсобные
в том числе по городским округам:	79.5	59.1	...
Ростов-на-Дону	4.1	1.0	-
Азов	2.2	1.8	-
Батайск	2.8	2.6	-
Волгодонск	9.7	1.5	...
Гуково	6.5	5.5	-
Донецк	3.0	2.8	-
Зверево	0.7	0.5	-
Каменск	5.5	2.9	-
Новочеркасск	5.1	3.3	-
Новошахтинск	18.5	18.1	-
Таганрог	2.2	1.1	-
Шахты	19.1	18.0	-

*) По хозяйствам граждан, имевших земельные участки с площадью 4 и более соток и занимавшихся сельскохозяйственным производством.



ПОСЕВНЫЕ ПЛОЩАДИ В ХОЗЯЙСТВАХ НАСЕЛЕНИЯ

в том числе			
хозяйства	некоммерческие объединения граждан		
граждан, имеющих земельные участки для индивидуального жилищного строительства *)	всего	из них	
		садоводческие	дачные
59.1	20.5	17.0	3.5
1.0	3.0	1.2	1.8
1.8	0.5	0.5	0.0
2.6	0.3	-	0.3
1.5	8.2	7.4	0.8
5.5	1.0	1.0	0.0
2.8	0.2	0.2	-
0.5	0.2	0.2	-
2.9	2.6	2.6	-
3.3	1.8	1.8	-
18.1	0.4	0.4	-
1.1	1.2	0.7	0.5
18.0	1.1	1.1	-

56. ПОСЕВНАЯ ПЛОЩАДЬ МОРКОВИ СТОЛОВОЙ (ОТКРЫТОГО ГРУНТА)

(гектаров)

	Хозяйства населения	личные подсобные и другие индивидуальные хозяйства граждан	из них
			личные подсобные
Всего по области	958.2	878.2	785.0
в том числе по муниципальным районам:	853.5	800.6	785.0
Азовский	67.5	58.4	58.4
Аксайский	32.3	20.2	19.7
Багаевский	86.0	86.0	86.0
Белокалитвинский	12.7	11.3	10.7
Боковский	5.4	5.4	5.4
Верхнедонской	4.7	4.7	4.7
Веселовский	8.8	8.8	8.8
Волгодонской	234.5	234.4	234.4
Дубовский	2.1	2.1	2.1
Егорлыкский	21.6	21.6	21.6
Заветинский	1.2	1.2	1.2
Зерноградский	7.9	7.9	7.3
Зимовниковский	3.3	3.3	3.3
Кагальницкий	7.9	6.3	6.3
Каменский	19.4	17.9	17.4
Кашарский	5.3	5.3	5.3
Константиновский	3.6	2.9	2.3
Красносулинский	16.7	16.3	13.8
Куйбышевский	9.4	9.4	9.4
Мартыновский	13.3	13.3	13.3
Матвеево-Курганский	16.6	16.4	16.4
Миллеровский	19.9	19.8	18.6
Милютинский	10.0	10.0	10.0
Морозовский	2.7	2.6	1.4
Мясниковский	11.4	5.4	5.4
Неклиновский	55.5	49.1	49.1
Обливский	2.9	2.9	2.9
Октябрьский	17.7	14.9	14.3
Орловский	5.2	5.2	5.2
Песчанокопский	8.7	8.7	8.7
Пролетарский	5.2	5.1	2.5
Ремонтненский	0.2	0.2	0.2
Родионово-Несветайский	25.0	19.7	19.7
Сальский	14.8	11.2	9.8
Семикаракорский	27.0	26.9	26.3
Советский	1.6	1.6	1.6
Тарасовский	5.0	5.0	4.9
Тацинский	7.7	7.7	7.3
Усть-Донецкий	11.1	10.0	8.5
Целинский	10.8	10.8	10.8
Цимлянский	5.1	4.9	4.4
Чертковский	22.5	22.5	22.5
Шолоховский	3.2	3.2	3.2



ПОД УРОЖАЙ 2016 ГОДА В ХОЗЯЙСТВАХ НАСЕЛЕНИЯ

в том числе			
хозяйства	некоммерческие объединения граждан		
граждан, имеющих земельные участки для индивидуального жилищного строительства *)	всего	из них	
		садоводческие	дачные
93.1	80.1	69.2	10.9
15.5	52.9	47.5	5.4
-	9.1	7.7	1.4
0.6	12.0	10.2	1.8
-	0.0	0.0	-
0.7	1.3	1.3	-
-	-	-	-
-	-	-	-
-	-	-	-
0.0	0.1	0.1	-
-	-	-	-
-	-	-	-
-	-	-	-
0.7	0.0	0.0	...
-	-	-	-
-	1.6	1.6	-
0.5	1.4	1.4	-
0.0	-	-	-
0.6	0.7	0.7	-
2.5	0.4	0.4	-
-	-	-	-
-	-	-	-
-	0.2	0.2	-
1.2	0.1	0.1	-
-	-	-	-
1.2	0.2	0.2	-
-	6.0	6.0	...
-	6.4	4.7	1.7
-	-
0.5	2.8	2.4	0.4
0.0	0.0	0.0	-
-	-	-	-
2.6	0.2	0.2	-
-	-	-	-
-	5.3	5.3	-
1.4	3.6	3.6	-
0.6	0.1	0.1	-
-	-	-	-
0.1	-	-	-
0.4	-	-	-
1.5	1.1	1.1	-
-	-	-	-
0.5	0.2	0.2	-
-	-	-	-
-	-	-	-

ПОСЕВНЫЕ ПЛОЩАДИ В ХОЗЯЙСТВАХ НАСЕЛЕНИЯ

	Хозяйства населения	личные подсобные и другие индивидуальные хозяйства граждан	из них
			личные подсобные
в том числе по городским округам:	104.7	77.6	...
Ростов-на-Дону	8.5	2.0	-
Азов	3.3	2.7	-
Батайск	3.6	3.2	-
Волгодонск	11.3	1.5	...
Гуково	8.0	6.8	-
Донецк	4.1	3.8	-
Зверево	0.8	0.6	-
Каменск	8.1	4.6	-
Новочеркасск	4.8	3.1	-
Новошахтинск	22.1	21.4	-
Таганрог	3.0	1.7	-
Шахты	27.1	26.0	-

*) По хозяйствам граждан, имевших земельные участки с площадью 4 и более соток и занимавшихся сельскохозяйственным производством.



ПОСЕВНЫЕ ПЛОЩАДИ В ХОЗЯЙСТВАХ НАСЕЛЕНИЯ

в том числе			
хозяйства	некоммерческие объединения граждан		
граждан, имеющих земельные участки для индивидуального жилищного строительства *)	всего	из них	
		садоводческие	дачные
77.6	27.1	21.7	5.5
2.0	6.5	2.9	3.6
2.7	0.6	0.5	0.0
3.2	0.4	-	0.4
1.5	9.8	9.0	0.7
6.8	1.2	1.1	0.0
3.8	0.2	0.2	-
0.6	0.2	0.2	-
4.6	3.5	3.5	-
3.1	1.7	1.7	-
21.4	0.7	0.7	-
1.7	1.2	0.6	0.7
26.0	1.1	1.1	-

57. ПОСЕВНАЯ ПЛОЩАДЬ ЛУКА РЕПЧАТОГО (ОТКРЫТОГО ГРУНТА)

(гектаров)

	Хозяйства населения	личные подсобные и другие индивидуальные хозяйства граждан	из них
			личные подсобные
Всего по области	1541.0	1385.9	1222.7
в том числе по муниципальным районам:	1379.2	1260.3	1222.7
Азовский	117.0	107.0	107.0
Аксайский	56.1	39.3	38.9
Багаевский	167.4	167.3	167.3
Белокалитвинский	28.7	26.5	24.5
Боковский	8.3	8.3	8.3
Верхнедонской	8.3	8.3	8.3
Веселовский	25.2	25.2	25.2
Волгодонской	57.8	57.6	57.6
Дубовский	2.6	2.6	2.6
Егорлыкский	50.0	50.0	50.0
Заветинский	1.9	1.9	1.9
Зерноградский	18.9	18.8	17.2
Зимовниковский	5.7	5.7	5.7
Кагальницкий	19.8	13.9	13.9
Каменский	33.9	31.0	27.7
Кашарский	11.3	11.3	11.3
Константиновский	12.3	10.2	8.1
Красносулинский	41.0	40.1	30.8
Куйбышевский	24.0	24.0	24.0
Мартыновский	7.8	7.8	7.8
Матвеево-Курганский	50.4	49.8	49.8
Миллеровский	40.4	40.3	38.7
Милютинский	13.6	13.6	13.6
Морозовский	6.3	5.9	2.8
Мясниковский	59.4	28.1	28.1
Неклиновский	168.9	149.9	149.9
Обливский	5.2	5.2	5.2
Октябрьский	28.5	25.2	24.3
Орловский	17.4	17.3	17.3
Песчанокопский	18.7	18.7	18.7
Пролетарский	11.5	11.0	6.2
Ремонтненский	0.9	0.9	0.9
Родионово-Несветайский	62.3	50.0	50.0
Сальский	27.9	19.0	15.6
Семикаракорский	34.6	34.4	33.3
Советский	2.7	2.7	2.7
Тарасовский	12.5	12.5	12.3
Тацинский	15.2	15.0	14.4
Усть-Донецкий	23.9	23.4	21.6
Целинский	24.0	24.0	24.0
Цимлянский	11.8	11.3	10.1
Чертковский	41.4	41.4	41.4
Шолоховский	3.7	3.7	3.7



ПОД УРОЖАЙ 2016 ГОДА В ХОЗЯЙСТВАХ НАСЕЛЕНИЯ

в том числе			
хозяйства	некоммерческие объединения граждан		
граждан, имеющих земельные участки для индивидуального жилищного строительства *)	всего	из них	
		садоводческие	дачные
163.2	155.1	134.5	20.6
37.6	118.9	108.7	10.2
-	10.0	7.0	3.0
0.4	16.8	13.9	2.9
-	0.1	0.1	-
2.0	2.2	2.2	-
-	-	-	-
-	-	-	-
-	-	-	-
0.0	0.2	0.2	-
-	-	-	-
-	-	-	-
-	-	-	-
1.6	0.1	0.0	0.0
-	-	-	-
-	5.8	5.8	-
3.3	2.9	2.9	-
0.0	-	-	-
2.1	2.0	2.0	-
9.3	0.9	0.9	-
-	-	-	-
-	-	-	-
-	0.6	0.6	-
1.6	0.1	0.1	-
-	-	-	-
3.1	0.3	0.3	-
-	31.3	31.2	0.1
-	19.0	15.1	3.9
-	0.1	0.1	-
1.0	3.3	3.0	0.3
0.0	0.0	0.0	-
-	-	-	-
4.8	0.5	0.5	-
-	-	-	-
-	12.3	12.3	-
3.3	9.0	9.0	-
1.1	0.1	0.1	-
-	-	-	-
0.2	-	-	-
0.6	0.2	0.2	-
1.8	0.6	0.6	-
...	-	-	-
1.2	0.5	0.5	-
-	-	-	-
-	-	-	-

ПОСЕВНЫЕ ПЛОЩАДИ В ХОЗЯЙСТВАХ НАСЕЛЕНИЯ

	Хозяйства населения	личные подсобные и другие индивидуальные хозяйства граждан	из них
			личные подсобные
в том числе по городским округам:	161.8	125.6	...
Ростов-на-Дону	13.9	3.4	-
Азов	2.9	2.5	-
Батайск	4.1	3.4	-
Волгодонск	12.1	2.3	...
Гуково	9.2	7.6	-
Донецк	5.1	4.8	-
Зверево	1.0	0.6	-
Каменск	14.5	9.5	-
Новочеркасск	4.7	3.4	-
Новошахтинск	51.0	49.8	-
Таганрог	7.4	4.0	-
Шахты	35.9	34.2	-

*) По хозяйствам граждан, имевших земельные участки с площадью 4 и более соток и занимавшихся сельскохозяйственным производством.



ПОСЕВНЫЕ ПЛОЩАДИ В ХОЗЯЙСТВАХ НАСЕЛЕНИЯ

в том числе			
хозяйства	некоммерческие объединения граждан		
граждан, имеющих земельные участки для индивидуального жилищного строительства *)	всего	из них	
		садоводческие	дачные
125.6	36.2	25.8	10.3
3.4	10.5	3.9	6.6
2.5	0.4	0.4	0.0
3.4	0.6	-	0.6
2.3	9.8	8.6	1.1
7.6	1.6	1.6	0.1
4.8	0.3	0.3	0.0
0.6	0.4	0.4	-
9.5	5.0	5.0	-
3.4	1.3	1.3	-
49.8	1.1	1.1	-
4.0	3.4	1.5	1.9
34.2	1.7	1.7	-

58. ПОСЕВНАЯ ПЛОЩАДЬ ЧЕСНОКА (ОТКРЫТОГО ГРУНТА)

(гектаров)

	Хозяйства населения	личные подсобные и другие индивидуальные хозяйства граждан	из них
			личные подсобные
Всего по области	870.2	759.2	601.6
в том числе по муниципальным районам:	717.2	639.0	601.6
Азовский	69.9	60.3	60.3
Аксайский	25.9	15.0	14.7
Багаевский	7.5	7.4	7.4
Белокалитвинский	17.0	14.9	13.8
Боковский	5.7	5.7	5.7
Верхнедонской	4.3	4.3	4.3
Веселовский	9.7	9.7	9.7
Волгодонской	5.4	5.2	5.2
Дубовский	3.0	3.0	3.0
Егорлыкский	46.0	46.0	46.0
Заветинский	0.9	0.9	0.9
Зерноградский	18.0	18.0	15.7
Зимовниковский	6.0	6.0	6.0
Кагальницкий	12.8	10.6	10.6
Каменский	15.3	14.3	13.4
Кашарский	5.1	5.1	5.1
Константиновский	6.3	4.5	4.0
Красносулинский	33.0	32.1	17.4
Куйбышевский	17.2	17.2	17.2
Мартыновский	3.8	3.8	3.8
Матвеево-Курганский	34.7	34.5	34.5
Миллеровский	21.7	21.6	20.4
Милютинский	9.3	9.3	9.3
Морозовский	6.2	5.7	2.0
Мясниковский	19.5	6.8	6.8
Неклиновский	89.6	77.8	77.8
Обливский	3.5	3.4	3.4
Октябрьский	25.8	22.3	21.4
Орловский	10.5	10.5	10.5
Песчанокопский	12.0	12.0	12.0
Пролетарский	10.2	10.1	5.2
Ремонтненский	0.4	0.4	0.4
Родионово-Несветайский	52.7	41.4	41.4
Сальский	22.2	14.7	12.4
Семикаракорский	20.2	19.9	18.0
Советский	1.1	1.1	1.1
Тарасовский	4.3	4.3	4.2
Тацинский	6.4	6.3	5.8
Усть-Донецкий	11.3	10.8	9.9
Целинский	13.8	13.8	13.8
Цимлянский	10.4	10.0	8.6
Чертковский	16.6	16.6	16.6
Шолоховский	1.9	1.9	1.9



ПОД УРОЖАЙ 2016 ГОДА В ХОЗЯЙСТВАХ НАСЕЛЕНИЯ

в том числе			
хозяйства граждан, имеющих земельные участки для индивидуального жилищного строительства *)	некоммерческие объединения граждан		
	всего	из них	
		садоводческие	дачные
157.6	111.0	94.7	16.2
37.4	78.2	71.0	7.2
-	9.6	7.6	1.9
0.2	11.0	8.7	2.3
-	0.0	0.0	-
1.1	2.1	2.1	-
-	-	-	-
-	-	-	-
-	-	-	-
0.0	0.2	0.2	-
-	-	-	-
-	-	-	-
-	-	-	-
2.3	0.1	0.0	0.0
-	-	-	-
-	2.2	2.2	-
0.9	1.0	1.0	-
0.0	-	-	-
0.5	1.8	1.8	-
14.8	0.9	0.9	-
-	-	-	-
-	-	-	-
-	0.3	0.3	-
1.2	0.1	0.1	-
-	-	-	-
3.6	0.6	0.6	-
-	12.7	12.6	...
-	11.8	9.2	2.6
-	0.1	0.1	-
0.8	3.5	3.3	0.3
0.0	0.0	0.0	-
-	-	-	-
4.9	0.1	0.1	-
-	-	-	-
-	11.3	11.3	-
2.3	7.5	7.5	-
1.9	0.3	0.3	-
-	-	-	-
0.1	-	-	-
0.5	0.1	0.1	-
0.9	0.5	0.5	-
-	-	-	-
1.3	0.5	0.5	-
-	-	-	-
-	-	-	-

ПОСЕВНЫЕ ПЛОЩАДИ В ХОЗЯЙСТВАХ НАСЕЛЕНИЯ

	Хозяйства населения	личные подсобные и другие индивидуальные хозяйства граждан	из НИХ
			личные подсобные
в том числе по городским округам:	153.0	120.2	...
Ростов-на-Дону	13.5	2.9	-
Азов	2.3	1.3	-
Батайск	1.9	1.5	-
Волгодонск	8.6	1.6	...
Гуково	8.6	7.2	-
Донецк	5.0	4.8	-
Зверево	0.6	0.4	-
Каменск	6.6	3.3	-
Новочеркасск	2.5	1.1	-
Новошахтинск	63.0	61.9	-
Таганрог	6.5	2.8	-
Шахты	33.9	31.3	-

*) По хозяйствам граждан, имевших земельные участки с площадью 4 и более соток и занимавшихся сельскохозяйственным производством.



ПОСЕВНЫЕ ПЛОЩАДИ В ХОЗЯЙСТВАХ НАСЕЛЕНИЯ

в том числе			
хозяйства	некоммерческие объединения граждан		
граждан, имеющих земельные участки для индивидуального жилищного строительства *)	всего	из них	
		садоводческие	дачные
120.2	32.8	23.8	9.0
2.9	10.6	4.7	5.9
1.3	0.9	0.9	0.1
1.5	0.3	-	0.3
1.6	7.1	6.3	0.7
7.2	1.5	1.4	0.1
4.8	0.2	0.2	0.0
0.4	0.1	0.1	-
3.3	3.3	3.3	-
1.1	1.3	1.3	-
61.9	1.2	1.2	-
2.8	3.6	1.7	1.9
31.3	2.6	2.6	-

59. ПОСЕВНАЯ ПЛОЩАДЬ ЗЕЛЕНОГО ГОРОШКА (ОТКРЫТОГО ГРУНТА)

(гектаров)

	Хозяйства населения	личные подсобные и другие индивидуальные хозяйства граждан	из них
			личные подсобные
Всего по области	76.9	62.1	50.4
в том числе по муниципальным районам:	61.1	52.9	50.4
Азовский	7.4	7.0	7.0
Аксайский	3.6	1.2	1.2
Багаевский	0.5	0.4	0.4
Белокалитвинский	1.4	1.4	1.3
Боковский	0.1	0.1	0.1
Верхнедонской	0.4	0.4	0.4
Веселовский	0.2	0.2	0.2
Волгодонской	0.2	0.2	0.2
Дубовский	0.0	0.0	0.0
Егорлыкский	3.0	3.0	3.0
Заветинский	0.1	0.1	0.1
Зерноградский	0.7	0.7	0.7
Зимовниковский	0.1	0.1	0.1
Кагальницкий	0.6	0.5	0.5
Каменский	3.2	2.8	2.6
Кашарский	0.2	0.2	0.2
Константиновский	0.2	0.2	0.2
Красносулинский	3.1	3.0	2.3
Куйбышевский	0.9	0.9	0.9
Мартыновский	0.2	0.2	0.2
Матвеево-Курганский	2.0	2.0	2.0
Миллеровский	3.9	3.9	3.8
Милютинский	2.0	2.0	2.0
Морозовский	0.1	0.1	0.1
Мясниковский	3.0	0.8	0.8
Неклиновский	6.3	5.7	5.7
Обливский	0.0	0.0	0.0
Октябрьский	3.4	3.2	3.2
Орловский	0.4	0.4	0.4
Песчанокопский	1.3	1.3	1.3
Пролетарский	1.0	0.9	0.2
Ремонтненский	0.0	0.0	0.0
Родионово-Несветайский	5.2	3.7	3.7
Сальский	0.6	0.5	0.5
Семикаракорский	0.4	0.4	0.4
Советский	0.1	0.1	0.1
Тарасовский	0.6	0.6	0.6
Тацинский	0.2	0.2	0.2
Усть-Донецкий	0.9	0.8	0.3
Целинский	0.7	0.7	0.7
Цимлянский	0.3	0.3	0.2
Чертковский	2.2	2.2	2.2
Шолоховский	0.2	0.2	0.2



ПОД УРОЖАЙ 2016 ГОДА В ХОЗЯЙСТВАХ НАСЕЛЕНИЯ

в том числе			
хозяйства	некоммерческие объединения граждан		
граждан, имеющих земельные участки для индивидуального жилищного строительства *)	всего	из них	
		садоводческие	дачные
11.7	14.8	13.3	1.5
2.5	8.2	7.9	0.4
-	0.4	0.4	0.1
0.0	2.4	2.4	0.0
-	0.1	0.1	-
0.0	0.1	0.1	-
-	-	-	-
-	-	-	-
-	-	-	-
...	-
-	-	-	-
-	-	-	-
-	-	-	-
0.0	-
-	-	-	-
-	0.1	0.1	-
0.2	0.4	0.4	-
-	-	-	-
-	-	-	-
0.7	0.1	0.1	-
-	-	-	-
-	-	-	-
-	-	-	-
0.1	0.0	0.0	-
-	-	-	-
0.0	-	-	-
-	2.2	2.2	-
-	0.5	0.4	0.2
-	-	-	-
0.0	0.2	0.1	0.1
-	-	-	-
-	-	-	-
0.7	0.1	0.1	-
-	-	-	-
-	1.5	1.5	-
0.0	0.1	0.1	-
...	0.0	0.0	-
-	-	-	-
-	-	-	-
0.0	-	-	-
0.5	-
-	-	-	-
0.1	-
-	-	-	-
-	-	-	-

ПОСЕВНЫЕ ПЛОЩАДИ В ХОЗЯЙСТВАХ НАСЕЛЕНИЯ

	Хозяйства населения	личные подсобные и другие индивидуальные хозяйства граждан	из них
			личные подсобные
в том числе по городским округам:	15.8	9.3	-
Ростов-на-Дону	1.8	0.7	-
Азов	0.2	0.1	-
Батайск	0.1	0.1	-
Волгодонск	2.3	0.1	-
Гуково	1.6	0.9	-
Донецк	0.2	0.2	-
Зверево	0.3	0.2	-
Каменск	2.6	0.6	-
Новочеркасск	0.6	0.4	-
Новошахтинск	4.9	4.9	-
Таганрог	0.1	0.0	-
Шахты	1.1	1.1	-

*) По хозяйствам граждан, имевших земельные участки с площадью 4 и более соток и занимавшихся сельскохозяйственным производством.



ПОСЕВНЫЕ ПЛОЩАДИ В ХОЗЯЙСТВАХ НАСЕЛЕНИЯ

в том числе			
хозяйства	некоммерческие объединения граждан		
граждан, имеющих земельные участки для индивидуального жилищного строительства *)	всего	из них	
		садоводческие	дачные
9.3	6.5	5.5	1.1
0.7	1.1	0.3	0.8
0.1	0.1	0.1	...
0.1	...	-	...
0.1	2.3	2.0	0.3
0.9	0.7	0.7	-
0.2	0.0	0.0	-
0.2	0.1	0.1	-
0.6	2.0	2.0	-
0.4	0.2	0.2	-
4.9	0.1	0.1	-
0.0	0.0	0.0	0.0
1.1	-

60. ПОСЕВНАЯ ПЛОЩАДЬ ФАСОЛИ ОВОЩЕЙ (ОТКРЫТОГО ГРУНТА)

(гектаров)

	Хозяйства населения	личные подсобные и другие индивидуальные хозяйства граждан	из них
			личные подсобные
Всего по области	215.8	192.3	150.0
в том числе по муниципальным районам:	170.5	154.9	150.0
Азовский	25.9	25.0	25.0
Аксайский	7.4	3.2	3.1
Багаевский	1.9	1.9	1.9
Белокалитвинский	5.5	5.3	5.2
Боковский	1.8	1.8	1.8
Верхнедонской	2.5	2.5	2.5
Веселовский	2.2	2.2	2.2
Волгодонской	0.6	0.6	0.6
Дубовский	0.1	0.1	0.1
Егорлыкский	8.7	8.7	8.7
Заветинский	0.0	0.0	0.0
Зерноградский	1.7	1.7	1.6
Зимовниковский	0.5	0.5	0.5
Кагальницкий	2.3	1.9	1.9
Каменский	5.6	5.1	5.0
Кашарский	1.4	1.4	1.4
Константиновский	0.5	0.5	0.4
Красносулинский	8.9	8.4	6.2
Куйбышевский	3.9	3.9	3.9
Мартыновский	2.0	2.0	2.0
Матвеево-Курганский	7.1	7.1	7.1
Миллеровский	6.9	6.8	6.5
Милютинский	5.8	5.8	5.8
Морозовский	0.6	0.5	0.2
Мясниковский	8.9	5.8	5.8
Неклиновский	13.1	11.3	11.3
Обливский	0.2	0.2	0.2
Октябрьский	5.3	4.8	4.7
Орловский	0.9	0.9	0.9
Песчанокопский	1.9	1.9	1.9
Пролетарский	1.3	1.3	0.4
Ремонтненский	0.0	0.0	0.0
Родионово-Несветайский	13.8	10.7	10.7
Сальский	2.7	2.6	2.6
Семикаракорский	1.4	1.4	1.4
Советский	0.4	0.4	0.4
Тарасовский	2.2	2.2	2.2
Тацинский	1.1	1.1	0.8
Усть-Донецкий	2.6	2.6	2.3
Целинский	2.3	2.3	2.3
Цимлянский	1.0	0.8	0.7
Чертковский	6.5	6.5	6.5
Шолоховский	0.8	0.8	0.8



ПОД УРОЖАЙ 2016 ГОДА В ХОЗЯЙСТВАХ НАСЕЛЕНИЯ

в том числе			
хозяйства граждан, имеющих земельные участки для индивидуального жилищного строительства *)	некоммерческие объединения граждан		
	всего	из них	
		садоводческие	дачные
42.3	23.5	21.0	2.5
4.9	15.6	14.3	1.3
-	0.9	0.6	0.3
0.1	4.2	3.8	0.5
-	-
0.0	0.3	0.3	-
-	-	-	-
-	-	-	-
-	-	-	-
-	-
-	-	-	-
-	-	-	-
-	-	-	-
0.1	-
-	-	-	-
-	0.4	0.4	-
0.1	0.5	0.5	-
...	-	-	-
0.0	-	-	-
2.3	0.4	0.4	-
-	-	-	-
-	-	-	-
-	0.0	0.0	-
0.3	0.0	0.0	-
-	-	-	-
0.3	0.1	0.1	-
-	3.1	3.1	-
-	1.8	1.3	0.5
-	-	-	-
0.1	0.4	0.4	0.1
-	-
-	-	-	-
0.9	0.0	0.0	-
-	-	-	-
-	3.2	3.2	-
0.0	0.1	0.1	-
0.0	-
-	-	-	-
0.0	-	-	-
0.3	-	-	-
0.3	0.0	0.0	-
-	-	-	-
0.1	0.1	0.1	-
-	-	-	-
-	-	-	-

ПОСЕВНЫЕ ПЛОЩАДИ В ХОЗЯЙСТВАХ НАСЕЛЕНИЯ

	Хозяйства населения	личные подсобные и другие индивидуальные хозяйства граждан	из них
			личные подсобные
в том числе по городским округам:	45.3	37.4	-
Ростов-на-Дону	1.7	0.7	-
Азов	0.6	0.4	-
Батайск	0.7	0.6	-
Волгодонск	2.4	0.1	-
Гуково	4.4	3.8	-
Донецк	0.6	0.6	-
Зверево	0.9	0.6	-
Каменск	2.4	0.6	-
Новочеркасск	2.4	1.6	-
Новошахтинск	20.9	20.7	-
Таганрог	0.5	0.3	-
Шахты	7.7	7.3	-

*) По хозяйствам граждан, имевших земельные участки с площадью 4 и более соток и занимавшихся сельскохозяйственным производством.



ПОСЕВНЫЕ ПЛОЩАДИ В ХОЗЯЙСТВАХ НАСЕЛЕНИЯ

в том числе			
хозяйства	некоммерческие объединения граждан		
граждан, имеющих земельные участки для индивидуального жилищного строительства *)	всего	из них	
		садоводческие	дачные
37.4	8.0	6.8	1.2
0.7	1.1	0.4	0.7
0.4	0.3	0.2	0.0
0.6	0.1	-	0.1
0.1	2.3	2.0	0.3
3.8	0.6	0.6	0.0
0.6	0.0	0.0	-
0.6	0.3	0.3	-
0.6	1.7	1.7	-
1.6	0.8	0.8	-
20.7	0.1	0.1	-
0.3	0.2	0.1	0.1
7.3	0.4	0.4	-

61. ПОСЕВНАЯ ПЛОЩАДЬ КУКУРУЗЫ САХАРНОЙ (ОТКРЫТОГО ГРУНТА)

(гектаров)

	Хозяйства населения	личные подсобные и другие индивидуальные хозяйства граждан	из них
			личные подсобные
Всего по области	527.1	514.1	445.3
в том числе по муниципальным районам:	463.9	458.0	445.3
Азовский	55.4	55.4	55.4
Аксайский	22.4	19.4	19.3
Багаевский	9.7	9.7	9.7
Белокалитвинский	21.7	21.4	20.9
Боковский	4.0	4.0	4.0
Верхнедонской	7.6	7.6	7.6
Веселовский	8.9	8.9	8.9
Волгодонской	6.5	6.5	6.5
Дубовский	1.4	1.4	1.4
Егорлыкский	7.1	7.1	7.1
Заветинский	0.7	0.7	0.7
Зерноградский	4.0	4.0	3.4
Зимовниковский	1.3	1.3	1.3
Кагальницкий	2.1	2.1	2.1
Каменский	21.3	21.3	20.4
Кашарский	5.4	5.4	5.4
Константиновский	2.0	2.0	1.9
Красносулинский	27.6	27.1	23.5
Куйбышевский	3.1	3.1	3.1
Мартыновский	2.7	2.7	2.7
Матвеево-Курганский	19.7	19.5	19.5
Миллеровский	15.5	15.5	15.0
Милютинский	9.6	9.6	9.6
Морозовский	1.7	1.6	1.3
Мясниковский	3.9	3.9	3.9
Неклиновский	64.0	63.5	63.5
Обливский	0.6	0.6	0.6
Октябрьский	17.0	17.0	16.9
Орловский	4.4	4.3	4.3
Песчанокопский	10.8	10.8	10.8
Пролетарский	2.5	2.5	0.5
Ремонтненский	0.0	0.0	0.0
Родионово-Несветайский	24.8	23.6	23.6
Сальский	5.0	5.0	4.4
Семикаракорский	12.2	12.2	12.1
Советский
Тарасовский	3.9	3.9	3.9
Тацинский	3.4	3.4	1.6
Усть-Донецкий	10.5	10.5	8.9
Целинский	2.4	2.4	2.4
Цимлянский	5.6	5.6	5.6
Чертковский	28.7	28.7	28.7
Шолоховский	2.6	2.6	2.6



ПОД УРОЖАЙ 2016 ГОДА В ХОЗЯЙСТВАХ НАСЕЛЕНИЯ

в том числе			
хозяйства	некоммерческие объединения граждан		
граждан, имеющих земельные участки для индивидуального жилищного строительства *)	всего	из них	
		садоводческие	дачные
68.8	13.1	10.1	2.9
12.7	5.9	5.6	0.3
-	-
0.0	3.1	2.9	0.1
-	-	-	-
0.6	0.3	0.3	-
-	-	-	-
-	-	-	-
-	-	-	-
-	-	-	-
-	-	-	-
-	-	-	-
0.6	-	-	-
-	-	-	-
-	-	-	-
0.9	-	-	-
-	-	-	-
0.1	-	-	-
3.6	0.5	0.5	-
-	-	-	-
-	-	-	-
-	0.2	0.2	-
0.4	-
-	-	-	-
0.3	-
-	-	-	-
-	0.5	0.3	...
-	-	-	-
0.1	-	-	-
0.0	0.0	0.0	-
-	-	-	-
2.0	-	-	-
-	-	-	-
-	1.2	1.2	-
0.6	-	-	-
0.1	-	-	-
-	-	-	-
-	-	-	-
1.9	-	-	-
1.6	-	-	-
-	-	-	-
...	-	-	-
-	-	-	-
-	-	-	-

ПОСЕВНЫЕ ПЛОЩАДИ В ХОЗЯЙСТВАХ НАСЕЛЕНИЯ

	Хозяйства населения	личные подсобные и другие индивидуальные хозяйства граждан	из них
			личные подсобные
в том числе по городским округам:	63.2	56.1	-
Ростов-на-Дону	0.9	0.9	-
Азов	4.0	1.0	-
Батайск	1.6	1.5	-
Волгодонск	3.1	0.5	-
Гуково	1.8	1.5	-
Донецк	3.3	3.3	-
Зверево	0.3	0.3	-
Каменск	6.3	6.3	-
Новочеркасск	2.3	2.3	-
Новошахтинск	23.4	23.4	-
Таганрог	1.1	0.9	-
Шахты	15.1	14.3	-

*) По хозяйствам граждан, имевших земельные участки с площадью 4 и более соток и занимавшихся сельскохозяйственным производством.



ПОСЕВНЫЕ ПЛОЩАДИ В ХОЗЯЙСТВАХ НАСЕЛЕНИЯ

в том числе			
хозяйства граждан, имеющих земельные участки для индивидуального жилищного строительства *)	некоммерческие объединения граждан		
	всего	из них	
		садоводческие	дачные
56.1	7.2	4.6	2.6
0.9
1.0	3.1	1.8	1.3
1.5	0.1	-	0.1
0.5	2.6	1.5	1.1
1.5	0.3	0.3	-
3.3	-
0.3	-
6.3	-	-	-
2.3	-
23.4	-	-	-
0.9	0.2	0.2	0.1
14.3	0.8	0.8	-

62. ПОСЕВНАЯ ПЛОЩАДЬ КАБАЧКОВ, ПАТИСОНОВ (ОТКРЫТОГО ГРУНТА)

(гектаров)

	Хозяйства населения	личные подсобные и другие индивидуальные хозяйства граждан	из них
			личные подсобные
Всего по области	1371.7	1249.6	1103.2
в том числе по муниципальным районам:	1227.0	1145.8	1103.2
Азовский	88.6	84.7	84.7
Аксайский	43.9	23.0	21.9
Багаевский	76.3	76.2	76.2
Белокалитвинский	46.5	42.2	40.0
Боковский	12.3	12.3	12.3
Верхнедонской	17.8	17.8	17.8
Веселовский	51.8	51.8	51.8
Волгодонской	6.6	6.3	6.3
Дубовский	3.3	3.3	3.3
Егорлыкский	44.4	44.4	44.4
Заветинский	1.9	1.9	1.9
Зерноградский	19.4	19.4	17.9
Зимовниковский	7.1	7.1	7.1
Кагальницкий	15.7	11.9	11.9
Каменский	34.1	33.1	30.7
Кашарский	15.3	15.3	15.3
Константиновский	12.0	11.4	10.5
Красносулинский	35.7	34.8	27.2
Куйбышевский	25.4	25.4	25.4
Мартыновский	16.3	16.3	16.3
Матвеево-Курганский	77.2	76.8	76.8
Миллеровский	62.6	62.3	60.5
Милютинский	25.2	25.2	25.2
Морозовский	8.0	7.8	5.4
Мясниковский	14.9	8.3	8.3
Неклиновский	94.4	82.4	82.4
Обливский	6.2	6.1	6.1
Октябрьский	38.9	34.7	32.2
Орловский	17.9	17.9	17.9
Песчанокопский	19.7	19.7	19.7
Пролетарский	11.0	10.8	5.7
Ремонтненский	0.3	0.3	0.3
Родионово-Несветайский	53.4	42.2	42.2
Сальский	32.3	26.0	20.9
Семикаракорский	26.9	26.7	26.0
Советский	4.9	4.9	4.9
Тарасовский	17.3	17.3	17.1
Тацинский	32.1	32.0	25.5
Усть-Донецкий	24.0	21.4	20.1
Целинский	19.6	19.6	19.6
Цимлянский	12.2	11.4	9.9
Чертковский	44.5	44.5	44.5
Шолоховский	9.0	9.0	9.0



ПОД УРОЖАЙ 2016 ГОДА В ХОЗЯЙСТВАХ НАСЕЛЕНИЯ

в том числе				
хозяйства	некоммерческие объединения граждан			
	граждан, имеющих земельные участки для индивидуального жилищного строительства *)	всего	из них	
			садоводческие	дачные
146.4	122.1	99.3	22.8	
42.7	81.1	69.2	11.9	
-	3.9	1.9	1.9	
1.0	21.0	14.7	6.3	
-	0.1	0.1	-	
2.2	4.3	4.3	-	
-	-	-	-	
-	-	-	-	
-	-	-	-	
...	0.4	0.4	-	
-	-	-	-	
-	-	-	-	
-	-	-	-	
1.5	0.0	0.0	...	
-	-	-	-	
-	3.8	3.8	-	
2.3	1.0	1.0	-	
0.0	-	-	-	
0.9	0.6	0.6	-	
7.6	0.9	0.9	-	
-	-	-	-	
-	-	-	-	
-	0.3	0.3	-	
1.8	0.3	0.3	-	
-	-	-	-	
2.4	0.2	0.2	-	
-	6.7	6.5	0.1	
-	12.1	9.5	2.6	
-	-	
2.5	4.1	3.1	1.0	
0.0	0.0	0.0	-	
-	-	-	-	
5.1	0.3	0.3	-	
-	-	-	-	
-	11.2	11.2	-	
5.1	6.3	6.3	-	
0.7	0.2	0.2	-	
-	-	-	-	
0.2	-	-	-	
6.4	0.2	0.2	-	
1.3	2.5	2.5	-	
-	-	-	-	
1.5	0.8	0.8	-	
-	-	-	-	
-	-	-	-	

ПОСЕВНЫЕ ПЛОЩАДИ В ХОЗЯЙСТВАХ НАСЕЛЕНИЯ

	Хозяйства населения	личные подсобные и другие индивидуальные хозяйства граждан	из них
			личные подсобные
в том числе по городским округам:	144.8	103.8	...
Ростов-на-Дону	16.9	4.8	-
Азов	5.3	4.1	-
Батайск	7.6	7.1	-
Волгодонск	14.6	1.7	...
Гуково	6.9	5.1	-
Донецк	9.6	9.2	-
Зверево	0.7	0.5	-
Каменск	11.6	8.3	-
Новочеркасск	8.5	5.7	-
Новошахтинск	28.0	27.6	-
Таганрог	8.6	4.0	-
Шахты	26.5	25.7	-

*) По хозяйствам граждан, имевших земельные участки с площадью 4 и более соток и занимавшихся сельскохозяйственным производством.



ПОСЕВНЫЕ ПЛОЩАДИ В ХОЗЯЙСТВАХ НАСЕЛЕНИЯ

в том числе			
хозяйства	некоммерческие объединения граждан		
	всего	из них	
		садоводческие	дачные
граждан, имеющих земельные участки для индивидуального жилищного строительства *)			
103.8	41.0	30.1	10.9
4.8	12.1	5.5	6.6
4.1	1.2	1.0	0.2
7.1	0.6	-	0.6
1.7	12.9	11.7	1.2
5.1	1.8	1.8	0.0
9.2	0.4	0.4	...
0.5	0.2	0.2	-
8.3	3.3	3.3	-
5.7	2.8	2.8	-
27.6	0.4	0.4	-
4.0	4.6	2.2	2.4
25.7	0.8	0.8	-

63. ПОСЕВНАЯ ПЛОЩАДЬ ТЫКВЫ СТОЛОВОЙ (ОТКРЫТОГО ГРУНТА)

(гектаров)

	Хозяйства населения	из них	
		личные подсобные и другие индивидуальные хозяйства граждан	личные подсобные
Всего по области	2004.3	1904.1	1820.9
в том числе по муниципальным районам:	1920.3	1851.3	1820.9
Азовский	132.1	123.2	123.2
Аксайский	39.2	31.1	30.7
Багаевский	40.5	40.5	40.5
Белокалитвинский	66.4	63.2	61.4
Боковский	32.2	32.2	32.2
Верхнедонской	31.0	31.0	31.0
Веселовский	61.5	61.5	61.5
Волгодонской	16.9	16.7	16.7
Дубовский	4.3	4.3	4.3
Егорлыкский	66.8	66.8	66.8
Заветинский	2.4	2.4	2.4
Зерноградский	31.7	31.5	29.8
Зимовниковский	8.5	8.5	8.5
Кагальницкий	19.0	17.0	17.0
Каменский	48.0	47.9	47.4
Кашарский	25.8	25.8	25.7
Константиновский	26.7	24.9	24.1
Красносулинский	48.8	48.2	39.4
Куйбышевский	39.5	39.5	39.5
Мартыновский	12.3	12.3	12.3
Матвеево-Курганский	136.4	136.1	136.1
Миллеровский	106.4	106.2	105.7
Милютинский	28.2	28.2	28.2
Морозовский	8.4	8.2	6.7
Мясниковский	25.5	19.0	19.0
Неклиновский	116.3	108.3	108.3
Обливский	178.0	177.9	177.9
Октябрьский	66.2	62.3	62.2
Орловский	18.7	18.7	18.7
Песчанокопский	16.8	16.8	16.8
Пролетарский	12.2	10.4	7.4
Ремонтненский	0.3	0.3	0.3
Родионово-Несветайский	93.2	76.1	76.1
Сальский	82.8	78.3	73.5
Семикаракорский	46.6	46.6	45.3
Советский	8.4	8.4	8.4
Тарасовский	41.3	41.3	40.8
Тацинский	30.0	29.9	27.5
Усть-Донецкий	32.9	32.7	32.2
Целинский	19.6	19.6	19.6
Цимлянский	25.2	24.3	22.5
Чертковский	58.8	58.8	58.8
Шолоховский	14.7	14.7	14.7



ПОД УРОЖАЙ 2016 ГОДА В ХОЗЯЙСТВАХ НАСЕЛЕНИЯ

в том числе			
хозяйства граждан, имеющих земельные участки для индивидуального жилищного строительства *)	некоммерческие объединения граждан		
	всего	из них	
		садоводческие	дачные
83.2	100.2	89.7	10.5
30.4	69.0	63.8	5.2
-	8.9	7.7	1.2
0.4	8.1	7.1	1.1
-	-
1.8	3.3	3.3	-
-	-	-	-
-	-	-	-
-	-	-	-
-	0.2	0.2	-
-	-	-	-
-	-	-	-
-	-	-	-
1.7	0.3	0.0	0.2
-	-	-	-
-	2.1	2.1	-
0.4	0.2	0.2	-
0.1	-	-	-
0.8	-
8.8	0.6	0.6	-
-	-	-	-
-	-	-	-
-	0.2	0.2	-
0.4	0.3	0.3	-
-	-	-	-
1.5	0.2	0.2	-
-	6.5	6.4	0.1
-	7.9	6.3	1.6
-	-
0.2	3.9	2.8	1.0
0.0	0.0	0.0	-
-	-	-	-
3.0	1.8	1.8	-
-	-	-	-
-	17.0	17.0	-
4.8	4.5	4.5	-
1.3	0.0	0.0	-
-	-	-	-
0.5	-	-	-
2.5	-
0.5	0.1	0.1	-
-	-	-	-
1.7	0.9	0.9	-
-	-	-	-
-	-	-	-

ПОСЕВНЫЕ ПЛОЩАДИ В ХОЗЯЙСТВАХ НАСЕЛЕНИЯ

	Хозяйства населения	личные подсобные и другие индивидуальные хозяйства граждан	из них
			личные подсобные
в том числе по городским округам:			
Ростов-на-Дону	84.1	52.8	...
Азов	2.8	1.1	-
Батайск	7.1	0.7	-
Батайск	4.4	4.1	-
Волгодонск	12.9	1.2	...
Гуково	2.1	1.6	-
Донецк	2.6	2.5	-
Зверево	0.9	0.6	-
Каменск	2.5	0.8	-
Новочеркасск	10.2	5.1	-
Новошахтинск	18.4	18.1	-
Таганрог	3.1	1.3	-
Шахты	17.1	15.8	-

*) По хозяйствам граждан, имевших земельные участки с площадью 4 и более соток и занимавшихся сельскохозяйственным производством.



ПОСЕВНЫЕ ПЛОЩАДИ В ХОЗЯЙСТВАХ НАСЕЛЕНИЯ

в том числе			
хозяйства	некоммерческие объединения граждан		
граждан, имеющих земельные участки для индивидуального жилищного строительства *)	всего	из них	
		садоводческие	дачные
52.8	31.3	25.9	5.3
1.1	1.7	0.7	1.0
0.7	6.4	4.2	2.2
4.1	0.3	-	0.3
1.2	11.7	10.6	1.0
1.6	0.5	0.5	-
2.5	0.1	0.1	...
0.6	0.3	0.3	-
0.8	1.7	1.7	-
5.1	5.1	5.1	-
18.1	0.3	0.3	-
1.3	1.9	1.1	0.8
15.8	1.3	1.3	-



64. ПОСЕВНАЯ ПЛОЩАДЬ ПЕРЦА СЛАДКОГО (ОТКРЫТОГО ГРУНТА)

(гектаров)

	Хозяйства населения	личные подсобные и другие индивидуальные хозяйства граждан	из них
			личные подсобные
Всего по области	1002.7	885.2	724.2
в том числе по муниципальным районам:	835.1	765.1	724.2
Азовский	65.5	61.1	61.1
Аксайский	33.3	18.5	17.6
Багаевский	39.5	39.2	39.2
Белокалитвинский	18.5	15.4	13.4
Боковский	5.7	5.7	5.7
Верхнедонской	5.2	5.2	5.2
Веселовский	28.4	28.4	28.4
Волгодонской	144.4	143.9	143.9
Дубовский	6.6	6.6	6.6
Егорлыкский	29.7	29.7	29.7
Заветинский	2.5	2.5	2.5
Зерноградский	13.3	13.3	7.8
Зимовниковский	5.6	5.6	5.6
Кагальницкий	8.0	7.3	7.3
Каменский	29.4	26.4	24.8
Кашарский	4.8	4.8	4.8
Константиновский	5.2	5.2	3.6
Красносулинский	17.3	16.8	11.8
Куйбышевский	4.4	4.4	4.4
Мартыновский	33.6	33.6	33.6
Матвеево-Курганский	11.9	11.8	11.8
Миллеровский	16.1	15.9	14.6
Милютинский	12.3	12.3	12.3
Морозовский	7.2	6.9	2.8
Мясниковский	16.5	5.1	5.1
Неклиновский	54.7	44.0	44.0
Обливский	6.7	6.7	6.7
Октябрьский	18.8	14.9	14.0
Орловский	7.2	7.1	7.1
Песчанокопский	5.9	5.9	5.9
Пролетарский	8.7	8.0	3.9
Ремонтненский	0.6	0.6	0.6
Родионово-Несветайский	17.0	14.5	14.5
Сальский	29.8	20.6	16.2
Семикаракорский	39.7	39.3	37.6
Советский	2.9	2.9	2.9
Тарасовский	5.5	5.5	5.3
Тацинский	10.5	10.5	9.2
Усть-Донецкий	14.6	13.5	11.2
Целинский	12.9	12.9	12.9
Цимлянский	17.4	15.2	11.2
Чертковский	11.7	11.7	11.7
Шолоховский	5.7	5.7	5.7



ПОД УРОЖАЙ 2016 ГОДА В ХОЗЯЙСТВАХ НАСЕЛЕНИЯ

в том числе			
хозяйства	некоммерческие объединения граждан		
граждан, имеющих земельные участки для индивидуального жилищного строительства *)	всего	из них	
		садоводческие	дачные
161.0	117.4	90.1	27.3
40.9	70.1	55.6	14.4
-	4.4	0.8	3.6
0.9	14.8	8.4	6.4
-	0.4	0.4	-
2.0	3.1	3.1	-
-	-	-	-
-	-	-	-
-	-	-	-
0.0	0.5	0.5	-
-	-	-	-
-	-	-	-
-	-	-	-
5.5	0.0	0.0	-
-	-	-	-
-	0.7	0.7	-
1.6	3.0	3.0	-
0.0	-	-	-
1.6	0.1	0.1	-
5.0	0.4	0.4	-
-	-	-	-
-	-	-	-
-	0.1	0.1	-
1.3	0.1	0.1	-
-	-	-	-
4.1	0.3	0.3	-
-	11.4	11.3	0.1
-	10.7	6.9	3.9
-	-
0.9	3.9	3.4	0.5
0.0	0.0	0.0	-
-	-	-	-
4.1	0.6	0.6	-
-	-	-	-
-	2.5	2.5	-
4.4	9.2	9.2	-
1.7	0.4	0.4	-
-	-	-	-
0.1	-	-	-
1.2	-	-	-
2.3	1.1	1.1	-
-	-	-	-
4.0	2.2	2.2	-
-	-	-	-
-	-	-	-

ПОСЕВНЫЕ ПЛОЩАДИ В ХОЗЯЙСТВАХ НАСЕЛЕНИЯ

	Хозяйства населения	личные подсобные и другие индивидуальные хозяйства граждан	из них
			личные подсобные
в том числе по городским округам:	167.5	120.2	...
Ростов-на-Дону	22.6	8.8	-
Азов	7.3	6.3	-
Батайск	10.0	9.5	-
Волгодонск	20.3	4.1	...
Гуково	6.2	5.1	-
Донецк	7.6	7.0	-
Зверево	0.5	0.4	-
Каменск	17.2	11.6	-
Новочеркасск	8.7	6.7	-
Новошахтинск	21.4	21.0	-
Таганрог	13.1	7.4	-
Шахты	32.6	32.2	-

*) По хозяйствам граждан, имевших земельные участки с площадью 4 и более соток и занимавшихся сельскохозяйственным производством.



ПОСЕВНЫЕ ПЛОЩАДИ В ХОЗЯЙСТВАХ НАСЕЛЕНИЯ

в том числе			
хозяйства граждан, имеющих земельные участки для индивидуального жилищного строительства *)	некоммерческие объединения граждан		
	всего	из них	
		садоводческие	дачные
120.2	47.4	34.5	12.9
8.8	13.8	6.2	7.6
6.3	1.0	0.9	0.1
9.5	0.5	-	0.5
4.1	16.2	14.8	1.4
5.1	1.1	1.1	0.0
7.0	0.6	0.6	0.0
0.4	0.1	0.1	-
11.6	5.6	5.6	-
6.7	1.9	1.9	-
21.0	0.4	0.4	-
7.4	5.7	2.4	3.3
32.2	0.4	0.4	-

65. ПОСЕВНАЯ ПЛОЩАДЬ БАКЛАЖАНОВ (ОТКРЫТОГО ГРУНТА)

(гектаров)

	Хозяйства населения	личные подсобные и другие индивидуальные хозяйства граждан	из них
			личные подсобные
Всего по области	618.9	538.4	451.7
в том числе по муниципальным районам:	516.1	474.6	451.7
Азовский	40.6	37.4	37.4
Аксайский	24.6	13.5	13.2
Багаевский	30.7	30.4	30.4
Белокалитвинский	10.5	8.2	6.9
Боковский	2.8	2.8	2.8
Верхнедонской	2.4	2.4	2.4
Веселовский	17.6	17.6	17.6
Волгодонской	100.5	100.3	100.3
Дубовский	3.7	3.7	3.7
Егорлыкский	18.4	18.4	18.4
Заветинский	1.5	1.5	1.5
Зерноградский	4.9	4.9	2.9
Зимовниковский	3.2	3.2	3.2
Кагальницкий	4.2	4.0	4.0
Каменский	17.1	15.9	14.5
Кашарский	2.0	2.0	2.0
Константиновский	3.3	3.3	2.4
Красносулинский	7.4	7.3	6.3
Куйбышевский	3.4	3.4	3.4
Мартыновский	17.2	17.2	17.2
Матвеево-Курганский	6.5	6.3	6.3
Миллеровский	7.4	7.2	6.3
Милютинский	9.0	9.0	9.0
Морозовский	3.8	3.5	1.1
Мясниковский	10.3	4.0	4.0
Неклиновский	32.2	26.9	26.9
Обливский	3.1	3.1	3.1
Октябрьский	11.9	9.1	8.7
Орловский	3.1	3.1	3.1
Песчанокопский	3.8	3.8	3.8
Пролетарский	4.7	4.3	1.4
Ремонтненский	0.1	0.1	0.1
Родионово-Несветайский	11.5	9.9	9.9
Сальский	13.2	10.7	7.8
Семикаракорский	36.9	36.8	35.7
Советский	1.8	1.8	1.8
Тарасовский	1.9	1.9	1.8
Тацинский	4.8	4.8	4.0
Усть-Донецкий	12.5	10.5	8.4
Целинский	6.5	6.5	6.5
Цимлянский	8.9	7.7	5.3
Чертковский	4.4	4.4	4.4
Шолоховский	1.7	1.7	1.7



ПОД УРОЖАЙ 2016 ГОДА В ХОЗЯЙСТВАХ НАСЕЛЕНИЯ

в том числе			
хозяйства	некоммерческие объединения граждан		
граждан, имеющих земельные участки для индивидуального жилищного строительства *)	всего	из них	
		садоводческие	дачные
86.8	80.5	59.7	20.8
22.9	41.6	31.0	10.5
-	3.2	0.6	2.6
0.4	11.1	5.6	5.5
-	0.4	0.4	-
1.3	2.4	2.4	-
-	-	-	-
-	-	-	-
-	-	-	-
0.0	0.2	0.2	-
-	-	-	-
-	-	-	-
-	-	-	-
2.0	0.0	0.0	-
-	-	-	-
-	0.2	0.2	-
1.3	1.2	1.2	-
...	-	-	-
0.8	-
1.0	0.0	0.0	-
-	-	-	-
-	-	-	-
-	0.1	0.1	-
0.9	0.2	0.2	-
-	-	-	-
2.4	0.3	0.3	-
-	6.3	6.3	...
-	5.4	3.7	1.6
-	-	-	-
0.4	2.8	1.9	0.9
0.0	0.0	0.0	-
-	-	-	-
2.9	0.4	0.4	-
-	-	-	-
-	1.6	1.6	-
2.9	2.5	2.5	-
1.1	0.1	0.1	-
-	-	-	-
0.1	-	-	-
0.8	-	-	-
2.2	2.0	2.0	-
-	-	-	-
2.4	1.2	1.2	-
-	-	-	-
-	-	-	-

ПОСЕВНЫЕ ПЛОЩАДИ В ХОЗЯЙСТВАХ НАСЕЛЕНИЯ

	Хозяйства населения	личные подсобные и другие индивидуальные хозяйства граждан	из них
			личные подсобные
в том числе по городским округам:	102.8	63.9	...
Ростов-на-Дону	19.2	6.9	-
Азов	4.8	4.4	-
Батайск	7.3	6.6	-
Волгодонск	16.8	4.2	...
Гуково	2.9	2.6	-
Донецк	2.6	2.5	-
Зверево	0.3	0.2	-
Каменск	14.2	8.9	-
Новочеркасск	6.5	4.7	-
Новошахтинск	9.6	9.2	-
Таганрог	6.3	2.7	-
Шахты	12.2	11.0	-

*) По хозяйствам граждан, имевших земельные участки с площадью 4 и более соток и занимавшихся сельскохозяйственным производством.



ПОСЕВНЫЕ ПЛОЩАДИ В ХОЗЯЙСТВАХ НАСЕЛЕНИЯ

в том числе			
хозяйства	некоммерческие объединения граждан		
граждан, имеющих земельные участки для индивидуального жилищного строительства *)	всего	из них	
		садоводческие	дачные
63.9	38.9	28.7	10.3
6.9	12.3	5.6	6.7
4.4	0.4	0.4	...
6.6	0.7	-	0.7
4.2	12.6	11.7	0.9
2.6	0.4	0.3	0.0
2.5	0.2	0.2	-
0.2	0.0	0.0	-
8.9	5.3	5.3	-
4.7	1.8	1.8	-
9.2	0.4	0.4	-
2.7	3.6	1.7	2.0
11.0	1.2	1.2	-

66. ПОСЕВНАЯ ПЛОЩАДЬ САЛАТНЫХ КУЛЬТУР (ОТКРЫТОГО ГРУНТА)

(гектаров)

	Хозяйства населения	личные подсобные и другие индивидуальные хозяйства граждан	из них
			личные подсобные
Всего по области	133.2	105.4	75.5
в том числе по муниципальным районам:	100.5	85.8	75.5
Азовский	11.0	9.8	9.8
Аксайский	10.2	5.8	5.6
Багаевский	0.7	0.7	0.7
Белокалитвинский	1.9	1.6	1.1
Боковский	0.5	0.5	0.5
Верхнедонской	0.4	0.4	0.4
Веселовский	2.6	2.6	2.6
Волгодонской	1.2	1.1	1.1
Дубовский	0.4	0.4	0.4
Егорлыкский	3.0	3.0	3.0
Заветинский	0.3	0.3	0.3
Зерноградский	1.1	1.1	0.9
Зимовниковский	0.5	0.5	0.5
Кагальницкий	1.9	1.8	1.8
Каменский	4.7	4.2	4.0
Кашарский	0.1	0.1	0.1
Константиновский	0.7	0.7	0.6
Красносулинский	6.2	6.1	2.1
Куйбышевский	2.2	2.2	2.2
Мартыновский	0.4	0.4	0.4
Матвеево-Курганский	3.3	3.3	3.3
Миллеровский	2.4	2.4	1.9
Милютинский	1.5	1.5	1.5
Морозовский	1.0	0.8	0.1
Мясниковский	4.0	1.6	1.6
Неклиновский	10.6	7.6	7.6
Обливский	0.1	0.1	0.1
Октябрьский	4.4	3.2	3.0
Орловский	1.4	1.4	1.3
Песчанокопский	1.0	1.0	1.0
Пролетарский	1.5	1.5	0.3
Ремонтненский	0.0	0.0	0.0
Родионово-Несветайский	4.9	4.5	4.5
Сальский	2.7	2.3	2.0
Семикаракорский	0.7	0.7	0.7
Советский	0.4	0.4	0.4
Тарасовский	0.3	0.3	0.3
Тацинский	0.6	0.6	0.6
Усть-Донецкий	3.1	2.6	1.1
Целинский	2.2	2.2	2.2
Цимлянский	2.4	2.0	1.4
Чертковский	1.7	1.7	1.7
Шолоховский	0.5	0.5	0.5



ПОД УРОЖАЙ 2016 ГОДА В ХОЗЯЙСТВАХ НАСЕЛЕНИЯ

в том числе			
хозяйства	некоммерческие объединения граждан		
граждан, имеющих земельные участки для индивидуального жилищного строительства *)	всего	из них	
		садоводческие	дачные
29.9	27.9	21.7	6.1
10.4	14.7	11.0	3.7
-	1.2	0.5	0.7
0.3	4.3	2.5	1.8
-	0.0	0.0	-
0.5	0.3	0.3	-
-	-	-	-
-	-	-	-
-	-	-	-
...	0.1	0.1	-
-	-	-	-
-	-	-	-
-	-	-	-
0.2	-
-	-	-	-
-	0.0	0.0	-
0.2	0.5	0.5	-
...	-	-	-
0.1	-	-	-
4.0	0.1	0.1	-
-	-	-	-
-	-	-	-
-	-
0.4	-
-	-	-	-
0.7	0.1	0.1	-
-	2.3	2.3	...
-	3.0	2.0	0.9
-	-	-	-
0.3	1.2	0.9	0.3
0.0	0.0	0.0	-
-	-	-	-
1.2	0.1	0.1	-
-	-	-	-
-	0.4	0.4	-
0.3	0.4	0.4	-
0.0	-	-	-
-	-	-	-
0.0	-	-	-
0.1	-
1.5	0.4	0.4	-
-	-	-	-
0.6	0.4	0.4	-
-	-	-	-
-	-	-	-

ПОСЕВНЫЕ ПЛОЩАДИ В ХОЗЯЙСТВАХ НАСЕЛЕНИЯ

	Хозяйства населения	личные подсобные и другие индивидуальные хозяйства граждан	из них
			личные подсобные
в том числе по городским округам:	32.7	19.5	-
Ростов-на-Дону	5.1	1.7	-
Азов	0.3	0.3	-
Батайск	1.1	0.9	-
Волгодонск	4.7	0.4	-
Гуково	1.2	1.0	-
Донецк	0.8	0.8	-
Зверево	0.3	0.3	-
Каменск	3.1	1.5	-
Новочеркасск	4.6	1.8	-
Новошахтинск	6.0	5.8	-
Таганрог	0.8	0.5	-
Шахты	4.7	4.6	-

*) По хозяйствам граждан, имевших земельные участки с площадью 4 и более соток и занимавшихся сельскохозяйственным производством.



ПОСЕВНЫЕ ПЛОЩАДИ В ХОЗЯЙСТВАХ НАСЕЛЕНИЯ

в том числе			
хозяйства	некоммерческие объединения граждан		
граждан, имеющих земельные участки для индивидуального жилищного строительства *)	всего	из них	
		садоводческие	дачные
19.5	13.1	10.7	2.4
1.7	3.4	1.4	2.0
0.3	0.0	0.0	-
0.9	0.1	-	0.1
0.4	4.3	4.2	0.1
1.0	0.3	0.3	-
0.8	0.0	0.0	-
0.3	0.0	0.0	-
1.5	1.6	1.6	-
1.8	2.8	2.8	-
5.8	0.2	0.2	-
0.5	0.3	0.2	0.2
4.6	0.0	0.0	-

67. ПОСЕВНАЯ ПЛОЩАДЬ ЗЕЛЕННЫХ КУЛЬТУР (ОТКРЫТОГО ГРУНТА)

(гектаров)

	Хозяйства населения	личные подсобные и другие индивидуальные хозяйства граждан	из них
			личные подсобные
Всего по области	372.7	312.2	207.3
в том числе по муниципальным районам:	258.7	226.8	207.3
Азовский	28.8	21.9	21.9
Аксацкий	13.9	10.3	9.5
Багаевский	12.5	12.5	12.5
Белокалитвинский	6.4	5.6	4.6
Боковский	0.8	0.8	0.8
Верхнедонской	1.9	1.9	1.9
Веселовский	7.2	7.2	7.2
Волгодонской	3.6	3.5	3.5
Дубовский	2.0	2.0	2.0
Егорлыкский	7.3	7.3	7.3
Заветинский	0.6	0.6	0.6
Зерноградский	4.3	4.3	3.5
Зимовниковский	5.1	5.1	5.1
Кагальницкий	3.7	3.7	3.7
Каменский	10.0	8.6	8.1
Кашарский	0.8	0.8	0.8
Константиновский	2.4	2.4	1.7
Красносулинский	10.1	9.8	4.3
Куйбышевский	2.3	2.3	2.3
Мартыновский	2.6	2.6	2.6
Матвеево-Курганский	5.4	5.4	5.4
Миллеровский	6.1	6.1	4.2
Милютинский	3.0	3.0	3.0
Морозовский	1.6	1.6	0.6
Мясниковский	6.0	3.0	3.0
Неклиновский	31.7	25.2	25.2
Обливский	0.9	0.9	0.9
Октябрьский	7.5	6.1	5.5
Орловский	4.8	4.8	4.8
Песчанокопский	4.4	4.4	4.4
Пролетарский	4.1	4.0	2.3
Ремонтненский	0.3	0.3	0.3
Родионово-Несветайский	11.9	10.9	10.9
Сальский	11.8	7.0	5.1
Семикаракорский	5.6	5.6	5.2
Советский	0.5	0.5	0.5
Тарасовский	1.3	1.3	1.2
Тацинский	2.0	2.0	1.9
Усть-Донецкий	8.5	8.0	6.3
Целинский	2.9	2.9	2.9
Цимлянский	6.7	5.7	4.6
Чертковский	3.7	3.7	3.7
Шолоховский	1.5	1.5	1.5



ПОСЕВНЫЕ ПЛОЩАДИ В ХОЗЯЙСТВАХ НАСЕЛЕНИЯ

ПОД УРОЖАЙ 2016 ГОДА В ХОЗЯЙСТВАХ НАСЕЛЕНИЯ

в том числе			
хозяйства	некоммерческие объединения граждан		
граждан, имеющих земельные участки для индивидуального жилищного строительства *)	всего	из них	
		садоводческие	дачные
104.9	60.6	48.7	11.9
19.6	31.9	25.8	6.1
-	6.8	3.9	3.0
0.8	3.6	2.1	1.5
-	0.0	0.0	-
1.0	0.7	0.7	-
-	-	-	-
-	-	-	-
-	-	-	-
0.0	0.2	0.2	-
-	-	-	-
-	-	-	-
-	-	-	-
0.8	0.0	0.0	-
-	-	-	-
-	0.0	0.0	-
0.5	1.4	1.4	-
0.0	-	-	-
0.7	-	-	-
5.5	0.3	0.3	-
-	-	-	-
-	-	-	-
-	0.0	0.0	-
1.9	0.0	0.0	-
-	-	-	-
1.0	0.0	0.0	-
-	3.0	3.0	-
-	6.5	4.9	1.6
-	-
0.5	1.4	1.3	0.1
0.0	0.0	0.0	-
-	-	-	-
1.7	0.1	0.1	-
-	-	-	-
-	1.1	1.1	-
1.9	4.8	4.8	-
0.4	0.1	0.1	-
-	-	-	-
0.0	-	-	-
0.1	-
1.7	0.5	0.5	-
-	-	-	-
1.0	1.1	1.1	-
-	-	-	-
-	-	-	-

ПОСЕВНЫЕ ПЛОЩАДИ В ХОЗЯЙСТВАХ НАСЕЛЕНИЯ

	Хозяйства населения	личные подсобные и другие индивидуальные хозяйства граждан	из НИХ
			личные подсобные
в том числе по городским округам:	114.0	85.3	...
Ростов-на-Дону	10.7	4.9	-
Азов	2.6	1.2	-
Батайск	7.7	7.2	-
Волгодонск	10.9	1.1	...
Гуково	6.2	4.7	-
Донецк	4.2	4.1	-
Зверево	0.4	0.3	-
Каменск	4.4	1.6	-
Новочеркасск	2.0	1.0	-
Новошахтинск	25.7	25.4	-
Таганрог	5.5	3.5	-
Шахты	33.6	30.4	-

*) По хозяйствам граждан, имевших земельные участки с площадью 4 и более соток и занимавшихся сельскохозяйственным производством.



ПОСЕВНЫЕ ПЛОЩАДИ В ХОЗЯЙСТВАХ НАСЕЛЕНИЯ

в том числе			
хозяйства	некоммерческие объединения граждан		
граждан, имеющих земельные участки для индивидуального жилищного строительства *)	всего	из них	
		садоводческие	дачные
85.3	28.7	22.9	5.8
4.9	5.8	2.4	3.4
1.2	1.3	1.2	0.2
7.2	0.5	-	0.5
1.1	9.8	9.2	0.7
4.7	1.5	1.5	0.0
4.1	0.1	0.1	-
0.3	0.1	0.1	-
1.6	2.8	2.8	-
1.0	1.0	1.0	-
25.4	0.4	0.4	-
3.5	2.1	1.0	1.1
30.4	3.2	3.2	-

68. ПОСЕВНАЯ ПЛОЩАДЬ ПРОЧИХ ОВОЩЕЙ (ОТКРЫТОГО ГРУНТА)

(гектаров)

	Хозяйства населения	личные подсобные и другие индивидуальные хозяйства граждан	из них
			личные подсобные
Всего по области	103.8	102.7	63.3
в том числе по муниципальным районам:	69.0	68.9	63.3
Азовский	13.6	13.6	13.6
Аксайский	0.8	0.8	0.8
Багаевский	1.2	1.2	1.2
Белокалитвинский	0.4	0.4	0.4
Боковский	-	-	-
Верхнедонской	1.1	1.1	1.1
Веселовский	5.2	5.2	5.2
Волгодонской	10.1	10.1	10.1
Дубовский	0.0	0.0	0.0
Егорлыкский	0.2	0.2	0.2
Заветинский	0.0	0.0	0.0
Зерноградский	1.8	1.8	0.9
Зимовниковский	0.1	0.1	0.1
Кагальницкий	0.6	0.6	0.6
Каменский	0.5	0.5	0.5
Кашарский	0.1	0.1	0.1
Константиновский	0.1	0.1	0.0
Красносулинский	0.9	0.9	0.9
Куйбышевский	0.5	0.5	0.5
Мартыновский	2.8	2.8	2.8
Матвеево-Курганский	0.3	0.3	0.3
Миллеровский	0.0	0.0	0.0
Милютинский	0.3	0.3	0.3
Морозовский	0.6	0.6	0.0
Мясниковский	2.7	2.7	2.7
Неклиновский	15.8	15.8	15.8
Обливский	0.2	0.2	0.2
Октябрьский	0.2	0.2	0.2
Орловский	0.0	0.0	0.0
Песчанокопский	0.2	0.2	0.2
Пролетарский	3.4	3.4	0.0
Ремонтненский	0.0	0.0	0.0
Родионово-Несветайский	0.1	0.1	0.1
Сальский	0.5	0.5	0.5
Семикаракорский	1.3	1.3	1.3
Советский	-	-	-
Тарасовский	0.1	0.1	0.1
Тацинский	0.1	0.1	0.1
Усть-Донецкий	1.3	1.3	0.7
Целинский	0.8	0.8	0.8
Цимлянский	0.3	0.3	0.3
Чертковский	0.7	0.7	0.7
Шолоховский	0.0	0.0	0.0



ПОД УРОЖАЙ 2016 ГОДА В ХОЗЯЙСТВАХ НАСЕЛЕНИЯ

в том числе			
хозяйства	некоммерческие объединения граждан		
граждан, имеющих земельные участки для индивидуального жилищного строительства *)	всего	из них	
		садоводческие	дачные
39.4	1.1	0.8	0.3
5.6	0.0	0.0	-
-	-	-	-
-	-	-	-
-	-	-	-
0.0	-
-	-	-	-
-	-	-	-
-	-	-	-
-	-	-	-
-	-	-	-
-	-	-	-
-	-	-	-
0.9	-	-	-
-	-	-	-
-	-	-	-
-	-	-	-
-	-	-	-
0.0	-	-	-
0.1	-	-	-
-	-	-	-
-	-	-	-
-	-	-	-
0.0	-	-	-
-	-	-	-
0.6	-
-	-	-	-
-	-	-	-
-	-	-	-
...	-	-	-
-	-	-	-
-	-	-	-
3.4	-	-	-
-	-	-	-
-	-	-	-
0.0	-
-	-	-	-
-	-	-	-
-	-	-	-
0.7	-	-	-
-	-	-	-
-	-	-	-
-	-	-	-
-	-	-	-

ПОСЕВНЫЕ ПЛОЩАДИ В ХОЗЯЙСТВАХ НАСЕЛЕНИЯ

	Хозяйства населения	личные подсобные и другие индивидуальные хозяйства граждан	из них
			личные подсобные
в том числе по городским округам:	34.8	33.7	-
Ростов-на-Дону	4.8	4.8	-
Азов	0.1	0.1	-
Батайск	4.3	4.1	-
Волгодонск	0.8	0.1	-
Гуково	0.1	0.1	-
Донецк	18.6	18.6	-
Зверево	0.0	0.0	-
Каменск	4.9	4.9	-
Новочеркасск	0.0	0.0	-
Новошахтинск	0.1	0.1	-
Таганрог	0.4	0.3	-
Шахты	0.7	0.7	-

*) По хозяйствам граждан, имевших земельные участки с площадью 4 и более соток и занимавшихся сельскохозяйственным производством.



ПОСЕВНЫЕ ПЛОЩАДИ В ХОЗЯЙСТВАХ НАСЕЛЕНИЯ

в том числе			
хозяйства	некоммерческие объединения граждан		
граждан, имеющих земельные участки для индивидуального жилищного строительства ^{*)}	всего	из них	
		садоводческие	дачные
33.7	1.0	0.8	0.3
4.8	0.0	-	0.0
0.1	-	-	-
4.1	0.2	-	0.2
0.1	0.7	0.7	-
0.1	-	-	-
18.6	-	-	-
0.0	-	-	-
4.9	-	-	-
0.0	-	-	-
0.1	-	-	-
0.3	0.1	0.0	0.0
0.7	-	-	-

69. ПОСЕВНАЯ ПЛОЩАДЬ ЛУКА-СЕВКА (ОТКРЫТОГО ГРУНТА)

(гектаров)

	Хозяйства населения	личные подсобные и другие индивидуальные хозяйства граждан	из них
			личные подсобные
Всего по области	9.1	8.8	8.6
в том числе по муниципальным районам:	8.8	8.8	8.6
Азовский	0.1	0.1	0.1
Аксайский	0.1	0.1	0.1
Багаевский	0.0	0.0	0.0
Белокалитвинский	0.0	0.0	0.0
Боковский	0.0	0.0	0.0
Верхнедонской	0.0	0.0	0.0
Веселовский
Волгодонской	0.0	0.0	0.0
Дубовский	0.0	0.0	0.0
Егорлыкский	0.1	0.1	0.1
Заветинский	-	-	-
Зерноградский	0.0	0.0	0.0
Зимовниковский	0.0	0.0	0.0
Кагальницкий	0.1	0.1	0.1
Каменский	0.2	0.2	0.2
Кашарский	0.5	0.5	0.5
Константиновский	0.2	0.2	0.2
Красносулинский	0.6	0.6	0.6
Куйбышевский	0.0	0.0	0.0
Мартыновский	0.0	0.0	0.0
Матвеево-Курганский	0.6	0.6	0.6
Миллеровский	0.5	0.5	0.5
Милютинский	0.1	0.1	0.1
Морозовский	0.1	0.1	...
Мясниковский	2.1	2.1	2.1
Неклиновский	1.8	1.8	1.8
Обливский	-	-	-
Октябрьский	0.2	0.2	0.2
Орловский	0.0	0.0	0.0
Песчанокопский	0.0	0.0	0.0
Пролетарский	0.0	0.0	0.0
Ремонтненский	-	-	-
Родионово-Несветайский	0.2	0.2	0.2
Сальский	0.0	0.0	0.0
Семикаракорский	0.5	0.5	0.5
Советский	-	-	-
Тарасовский	0.0	0.0	0.0
Тацинский	0.1	0.1	0.1
Усть-Донецкий	0.0	0.0	0.0
Целинский	0.1	0.1	0.1
Цимлянский	0.1	0.1	0.1
Чертковский	0.2	0.2	0.2
Шолоховский	0.0	0.0	0.0



ПОД УРОЖАЙ 2016 ГОДА В ХОЗЯЙСТВАХ НАСЕЛЕНИЯ

в том числе			
хозяйства граждан, имеющих земельные участки для индивидуального жилищного строительства *)	некоммерческие объединения граждан		
	всего	из них	
		садоводческие	дачные
0.2	0.2	0.2	-
0.2	-	-	-
-	-	-	-
0.0	-	-	-
-	-	-	-
...	-	-	-
-	-	-	-
-	-	-	-
-	-	-	-
-	-	-	-
-	-	-	-
-	-	-	-
-	-	-	-
-	-	-	-
-	-	-	-
-	-	-	-
-	-	-	-
...	-	-	-
-	-	-	-
-	-	-	-
-	-	-	-
-	-	-	-
-	-	-	-
-	-	-	-
0.1	-	-	-
-	-	-	-
-	-	-	-
-	-	-	-
0.0	-	-	-
-	-	-	-
-	-	-	-
...	-	-	-
-	-	-	-
-	-	-	-
-	-	-	-
-	-	-	-
-	-	-	-
...	-	-	-
0.0	-	-	-
-	-	-	-
-	-	-	-
-	-	-	-
-	-	-	-

ПОСЕВНЫЕ ПЛОЩАДИ В ХОЗЯЙСТВАХ НАСЕЛЕНИЯ

	Хозяйства населения	личные подсобные и другие индивидуальные хозяйства граждан	из них
			личные подсобные
в том числе по городским округам:	0.3	...	-
Ростов-на-Дону	-	-	-
Азов	-	-	-
Батайск	-	-	-
Волгодонск	0.2	-	-
Гуково	-	-	-
Донецк	-	-	-
Зверево	-	-	-
Каменск	-	-	-
Новочеркасск	-	-	-
Новошахтинск	-
Таганрог	-	-	-
Шахты	-	-	-

*) По хозяйствам граждан, имевших земельные участки с площадью 4 и более соток и занимавшихся сельскохозяйственным производством.



ПОСЕВНЫЕ ПЛОЩАДИ В ХОЗЯЙСТВАХ НАСЕЛЕНИЯ

в том числе			
хозяйства граждан, имеющих земельные участки для индивидуального жилищного строительства *)	некоммерческие объединения граждан		
	всего	из них	
		садоводческие	дачные
...	0.2	0.2	-
-	-	-	-
-	-	-	-
-	-	-	-
-	0.2	0.2	-
-	-	-	-
-	-	-	-
-	-	-	-
-	-	-	-
-	-	-	-
...	-	-	-
-	-	-	-
-	-	-	-

70. ПОСЕВНАЯ ПЛОЩАДЬ ПРОДОВОЛЬСТВЕННЫХ БАХЧЕВЫХ КУЛЬТУР

(гектаров)

	Хозяйства населения	личные подсобные и другие индивидуальные хозяйства граждан	из них
			личные подсобные
Всего по области	1556.8	1531.9	1463.3
в том числе по муниципальным районам:	1520.3	1499.7	1463.3
Азовский	66.4	66.4	66.4
Аксайский	87.2	87.1	87.1
Багаевский	18.6	18.5	18.5
Белокалитвинский	32.0	30.7	30.3
Боковский	4.6	4.6	4.6
Верхнедонской	13.3	13.3	13.3
Веселовский	32.1	32.1	32.1
Волгодонской	83.8	83.8	83.8
Дубовский	63.5	63.5	63.5
Егорлыкский	63.7	63.7	63.7
Заветинский	1.0	1.0	1.0
Зерноградский	4.3	4.1	4.0
Зимовниковский	2.7	2.7	2.7
Кагальницкий	4.3	4.3	4.3
Каменский	118.8	118.8	89.4
Кашарский	12.3	12.3	12.3
Константиновский	10.3	10.3	10.3
Красносулинский	28.7	28.6	26.1
Куйбышевский	12.4	12.4	12.4
Мартыновский	27.1	27.1	27.1
Матвеево-Курганский	32.6	32.2	32.2
Миллеровский	75.9	75.9	75.5
Милютинский	61.5	61.5	61.5
Морозовский	1.5	1.5	1.1
Мясниковский	14.4	9.0	9.0
Неклиновский	42.9	41.3	41.3
Обливский	345.2	345.2	345.2
Октябрьский	20.7	20.7	20.7
Орловский	25.9	25.9	25.9
Песчанокопский	3.7	3.7	3.7
Пролетарский	8.7	6.9	5.7
Ремонтненский	0.1	0.1	0.1
Родионово-Несветайский	53.1	52.9	52.9
Сальский	27.9	18.6	18.6
Семикаракорский	26.7	26.7	26.6
Советский	0.8	0.8	0.8
Тарасовский	19.8	19.8	19.5
Тацинский	15.5	15.5	14.2
Усть-Донецкий	20.4	20.4	20.1
Целинский	3.7	3.7	3.7
Цимлянский	7.9	7.9	7.9
Чертковский	20.7	20.7	20.7
Шолоховский	3.5	3.5	3.5



ПОД УРОЖАЙ 2016 ГОДА В ХОЗЯЙСТВАХ НАСЕЛЕНИЯ

в том числе			
хозяйства	некоммерческие объединения граждан		
граждан, имеющих земельные участки для индивидуального жилищного строительства *)	всего	из них	
		садоводческие	дачные
68.6	24.9	23.4	1.5
36.4	20.5	20.3	0.2
-	-	-	-
-	0.1	0.1	-
-	0.2	0.2	-
0.3	1.3	1.3	-
-	-	-	-
-	-	-	-
-	-	-	-
-	-	-	-
-	-	-	-
-	-	-	-
-	-	-	-
-	-	-	-
0.1	...	-	...
-	-	-	-
-	-	-	-
29.4	-	-	-
-	-	-	-
...	-	-	-
2.5	-
-	-	-	-
-	-	-	-
-	0.3	0.3	-
0.4	-	-	-
-	-	-	-
0.3	-
-	5.3	5.3	-
-	1.6	1.5	...
-	-	-	-
...	-	-	-
...	-
-	-	-	-
1.2	1.8	1.8	-
-	-	-	-
-	-
0.0	9.3	9.3	-
0.1	-
-	-	-	-
0.3	-	-	-
1.3	-	-	-
0.3	-	-	-
-	-	-	-
-	-	-	-
-	-	-	-
-	-	-	-

ПОСЕВНЫЕ ПЛОЩАДИ В ХОЗЯЙСТВАХ НАСЕЛЕНИЯ

	Хозяйства населения	личные подсобные и другие индивидуальные хозяйства граждан	из них
			личные подсобные
в том числе по городским округам:	36.5	32.2	-
Ростов-на-Дону	0.6	0.4	-
Азов	2.4	0.4	-
Батайск	0.4	0.3	-
Волгодонск	1.8	0.1	-
Гуково	0.2	0.2	-
Донецк	1.0	1.0	-
Зверево	0.8	0.5	-
Каменск	0.2	0.2	-
Новочеркасск	0.2	0.2	-
Новошахтинск	25.3	25.3	-
Таганрог	0.6	0.5	-
Шахты	3.0	3.0	-

*) По хозяйствам граждан, имевших земельные участки с площадью 4 и более соток и занимавшихся сельскохозяйственным производством.



ПОСЕВНЫЕ ПЛОЩАДИ В ХОЗЯЙСТВАХ НАСЕЛЕНИЯ

в том числе			
хозяйства	некоммерческие объединения граждан		
граждан, имеющих земельные участки для индивидуального жилищного строительства *)	всего	из них	
		садоводческие	дачные
32.2	4.4	3.1	1.2
0.4	0.2	-	0.2
0.4	2.1	1.2	0.9
0.3	0.1	-	0.1
0.1	1.6	1.6	-
0.2	-	-	-
1.0	-	-	-
0.5	0.3	0.3	-
0.2	-	-	-
0.2	-	-	-
25.3	-	-	-
0.5	0.0
3.0	-	-	-

71. ПОСЕВНАЯ ПЛОЩАДЬ АРБУЗОВ СТОЛОВЫХ ПОД УРОЖАЙ 2016 ГОДА

(гектаров)

	Хозяйства населения	из них	
		личные подсобные и другие индивидуальные хозяйства граждан	личные подсобные
Всего по области	1251.6	1233.0	1181.8
в том числе по муниципальным районам:	1225.3	1209.2	1181.8
Азовский	46.4	46.4	46.4
Аксайский	62.2	62.1	62.1
Багаевский	16.3	16.1	16.1
Белокалитвинский	23.6	22.6	22.3
Боковский	2.6	2.6	2.6
Верхнедонской	9.0	9.0	9.0
Веселовский	23.8	23.8	23.8
Волгодонской	64.1	64.1	64.1
Дубовский	47.6	47.6	47.6
Егорлыкский	49.9	49.9	49.9
Заветинский	0.6	0.6	0.6
Зерноградский	3.4	3.3	3.2
Зимовниковский	1.7	1.7	1.7
Кагальницкий	2.8	2.8	2.8
Каменский	97.8	97.8	74.7
Кашарский	9.0	9.0	9.0
Константиновский	8.7	8.7	8.6
Красносулинский	23.2	23.2	21.6
Куйбышевский	9.0	9.0	9.0
Мартыновский	22.1	22.1	22.1
Матвеево-Курганский	24.4	24.1	24.1
Миллеровский	64.5	64.5	64.3
Милютинский	36.1	36.1	36.1
Морозовский	1.0	1.0	0.8
Мясниковский	9.9	6.0	6.0
Неклиновский	30.8	29.6	29.6
Обливский	344.7	344.7	344.7
Октябрьский	14.7	14.7	14.7
Орловский	20.0	20.0	20.0
Песчанокопский	2.8	2.8	2.8
Пролетарский	5.4	3.7	3.5
Ремонтненский	0.1	0.1	0.1
Родионово-Несветайский	40.0	39.8	39.8
Сальский	18.9	11.5	11.4
Семикаракорский	19.9	19.9	19.7
Советский	0.6	0.6	0.6
Тарасовский	16.6	16.6	16.2
Тацинский	12.5	12.5	11.6
Усть-Донецкий	15.1	15.1	14.9
Целинский	1.9	1.9	1.9
Цимлянский	5.9	5.9	5.9
Чертковский	14.2	14.2	14.2
Шолоховский	1.7	1.7	1.7



ПОСЕВНЫЕ ПЛОЩАДИ В ХОЗЯЙСТВАХ НАСЕЛЕНИЯ

В ХОЗЯЙСТВАХ НАСЕЛЕНИЯ

в том числе			
хозяйства граждан, имеющих земельные участки для индивидуального жилищного строительства *)	некоммерческие объединения граждан		
	всего	из них	
		садоводческие	дачные
51.2	18.6	17.8	0.8
27.3	16.1	15.9	0.2
-	-	-	-
-	0.1	0.1	-
-	0.2	0.2	-
0.3	1.0	1.0	-
-	-	-	-
-	-	-	-
-	-	-	-
-	-	-	-
-	-	-	-
-	-	-	-
0.1	...	-	...
-	-	-	-
-	-	-	-
23.1	-	-	-
-	-	-	-
...	-	-	-
1.6	-
-	-	-	-
-	-	-	-
-	0.3	0.3	-
0.2	-	-	-
-	-	-	-
0.2	-
-	3.9	3.9	-
-	1.2	1.2	...
-	-	-	-
...	-	-	-
...	-
-	-	-	-
0.3	1.6	1.6	-
-	-	-	-
-	-
0.0	7.4	7.4	-
0.1	-
-	-	-	-
0.3	-	-	-
0.9	-	-	-
0.3	-	-	-
-	-	-	-
-	-	-	-
-	-	-	-
-	-	-	-

ПОСЕВНЫЕ ПЛОЩАДИ В ХОЗЯЙСТВАХ НАСЕЛЕНИЯ

	Хозяйства населения	личные подсобные и другие индивидуальные хозяйства граждан	из них
			личные подсобные
в том числе по городским округам:	26.4	23.9	-
Ростов-на-Дону	0.3	0.2	-
Азов	1.3	0.2	-
Батайск	0.3	0.3	-
Волгодонск	1.2	0.1	-
Гуково	0.2	0.2	-
Донецк	0.6	0.6	-
Зверево	0.4	0.3	-
Каменск	0.1	0.1	-
Новочеркасск	0.0	0.0	-
Новошахтинск	19.4	19.4	-
Таганрог	0.2	0.2	-
Шахты	2.3	2.3	-

*) По хозяйствам граждан, имевших земельные участки с площадью 4 и более соток и занимавшихся сельскохозяйственным производством.



ПОСЕВНЫЕ ПЛОЩАДИ В ХОЗЯЙСТВАХ НАСЕЛЕНИЯ

в том числе			
хозяйства	некоммерческие объединения граждан		
граждан, имеющих земельные участки для индивидуального жилищного строительства *)	всего	из них	
		садоводческие	дачные
23.9	2.5	1.9	0.6
0.2	...	-	...
0.2	1.1	0.6	0.4
0.3	0.1	-	0.1
0.1	1.1	1.1	-
0.2	-	-	-
0.6	-	-	-
0.3	0.1	0.1	-
0.1	-	-	-
0.0	-	-	-
19.4	-	-	-
0.2	...	-	...
2.3	-	-	-

72. ПОСЕВНАЯ ПЛОЩАДЬ ДЫНЬ ПОД УРОЖАЙ 2016 ГОДА

(гектаров)

	Хозяйства населения	личные подсобные и другие индивидуальные хозяйства граждан	из них
			личные подсобные
Всего по области	305.2	298.9	281.5
в том числе по муниципальным районам:	295.0	290.6	281.5
Азовский	20.0	20.0	20.0
Аксайский	25.0	25.0	25.0
Багаевский	2.4	2.4	2.4
Белокалитвинский	8.4	8.1	8.0
Боковский	2.0	2.0	2.0
Верхнедонской	4.3	4.3	4.3
Веселовский	8.3	8.3	8.3
Волгодонской	19.7	19.7	19.7
Дубовский	16.0	16.0	16.0
Егорлыкский	13.8	13.8	13.8
Заветинский	0.4	0.4	0.4
Зерноградский	0.9	0.8	0.8
Зимовниковский	1.0	1.0	1.0
Кагальницкий	1.5	1.5	1.5
Каменский	21.0	21.0	14.7
Кашарский	3.4	3.4	3.4
Константиновский	1.6	1.6	1.6
Красносулинский	5.5	5.4	4.5
Куйбышевский	3.4	3.4	3.4
Мартыновский	5.0	5.0	5.0
Матвеево-Курганский	8.2	8.1	8.1
Миллеровский	11.3	11.3	11.2
Милютинский	25.4	25.4	25.4
Морозовский	0.5	0.5	0.4
Мясниковский	4.5	3.0	3.0
Неклиновский	12.1	11.7	11.7
Обливский	0.5	0.5	0.5
Октябрьский	6.0	6.0	6.0
Орловский	6.0	5.9	5.9
Песчанокопский	0.9	0.9	0.9
Пролетарский	3.3	3.1	2.2
Ремонтненский
Родионово-Несветайский	13.1	13.1	13.1
Сальский	9.1	7.2	7.2
Семикаракорский	6.9	6.9	6.8
Советский	0.2	0.2	0.2
Тарасовский	3.3	3.3	3.3
Тацинский	3.0	3.0	2.6
Усть-Донецкий	5.2	5.2	5.2
Целинский	1.8	1.8	1.8
Цимлянский	2.0	2.0	2.0
Чертковский	6.5	6.5	6.5
Шолоховский	1.8	1.8	1.8



В ХОЗЯЙСТВАХ НАСЕЛЕНИЯ

в том числе			
хозяйства	некоммерческие объединения граждан		
граждан, имеющих земельные участки для индивидуального жилищного строительства *)	всего	из них	
		садоводческие	дачные
17.4	6.3	5.6	0.7
9.1	4.4	4.4	...
-	-	-	-
-	-	-	-
-	-	-	-
0.1	0.3	0.3	-
-	-	-	-
-	-	-	-
-	-	-	-
-	-	-	-
-	-	-	-
-	-	-	-
0.0	...	-	...
-	-	-	-
-	-	-	-
6.3	-	-	-
-	-	-	-
...	-	-	-
0.9	-
-	-	-	-
-	-	-	-
-	0.1	0.1	-
0.2	-	-	-
-	-	-	-
0.1	-	-	-
-	1.5	1.5	-
-	0.4	0.3	...
-	-	-	-
-	-	-	-
...	-
-	-	-	-
0.9	0.2	0.2	-
-	-	-	-
-	-	-	-
...	1.9	1.9	-
0.0	-	-	-
-	-	-	-
-	-	-	-
0.4	-	-	-
0.0	-	-	-
-	-	-	-
-	-	-	-
-	-	-	-
-	-	-	-

ПОСЕВНЫЕ ПЛОЩАДИ В ХОЗЯЙСТВАХ НАСЕЛЕНИЯ

	Хозяйства населения	личные подсобные и другие индивидуальные хозяйства граждан	из них
			личные подсобные
в том числе по городским округам:	10.2	8.3	-
Ростов-на-Дону	0.4	0.2	-
Азов	1.2	0.2	-
Батайск	0.1	0.1	-
Волгодонск	0.6	0.1	-
Гуково	0.0	0.0	-
Донецк	0.4	0.4	-
Зверево	0.3	0.2	-
Каменск	0.1	0.1	-
Новочеркасск	0.2	0.2	-
Новошахтинск	5.9	5.9	-
Таганрог	0.4	0.3	-
Шахты	0.7	0.7	-

*) По хозяйствам граждан, имевших земельные участки с площадью 4 и более соток и занимавшихся сельскохозяйственным производством.



ПОСЕВНЫЕ ПЛОЩАДИ В ХОЗЯЙСТВАХ НАСЕЛЕНИЯ

в том числе			
хозяйства граждан, имеющих земельные участки для индивидуального жилищного строительства *)	некоммерческие объединения граждан		
	всего	из них	
		садоводческие	дачные
8.3	1.9	1.3	0.6
0.2	...	-	...
0.2	1.0	0.6	0.4
0.1	...	-	...
0.1	0.6	0.6	-
0.0	-	-	-
0.4	-	-	-
0.2	0.1	0.1	-
0.1	-	-	-
0.2	-	-	-
5.9	-	-	-
0.3	-
0.7	-	-	-

73. ПОСЕВНАЯ ПЛОЩАДЬ КОРМОВЫХ КУЛЬТУР ПОД УРОЖАЙ 2016 ГОДА

(гектаров)

	Хозяйства населения	личные подсобные и другие индивидуальные хозяйства граждан	из них
			личные подсобные
Всего по области	18780.6	18557.1	18325.8
в том числе по муниципальным районам:	18689.0	18467.1	18325.8
Азовский	755.6	693.3	693.3
Аксайский	308.4	180.7	180.7
Багаевский	215.1	215.1	215.1
Белокалитвинский	73.2	73.1	73.0
Боковский	28.1	28.1	28.1
Верхнедонской	20.0	20.0	20.0
Веселовский	598.5	598.5	598.5
Волгодонской	157.5	157.5	157.5
Дубовский	2886.7	2886.7	2886.7
Егорлыкский	1283.1	1283.1	1283.1
Заветинский	18.6	18.6	18.6
Зерноградский	78.3	78.0	78.0
Зимовниковский	244.1	244.1	244.1
Кагальницкий	64.9	64.9	64.9
Каменский	282.7	282.7	282.7
Кашарский	108.9	108.9	108.4
Константиновский	165.1	165.1	165.1
Красносулинский	220.2	220.2	158.4
Куйбышевский	52.0	52.0	52.0
Мартыновский	44.2	44.2	44.2
Матвеево-Курганский	771.3	771.3	771.3
Миллеровский	309.4	309.4	309.4
Милютинский	3878.7	3878.7	3878.7
Морозовский	23.7	23.7	23.5
Мясниковский	148.6	132.8	132.8
Неклиновский	223.1	223.1	223.1
Обливский	438.7	438.7	438.7
Октябрьский	116.8	116.7	116.7
Орловский	553.8	553.8	553.3
Песчанокопский	1019.5	1019.5	1019.5
Пролетарский	201.0	192.3	137.2
Ремонтненский	7.6	7.6	7.6
Родионово-Несветайский	392.6	392.6	392.6
Сальский	533.4	526.5	514.0
Семикаракорский	42.6	42.6	42.0
Советский	11.9	11.9	11.9
Тарасовский	642.4	642.4	635.1
Тацинский	128.6	128.6	126.7
Усть-Донецкий	276.6	276.6	276.6
Целинский	922.4	922.4	922.4
Цимлянский	92.8	92.8	91.7
Чертковский	346.4	346.4	346.4
Шолоховский	1.9	1.9	1.9



ПОСЕВНЫЕ ПЛОЩАДИ В ХОЗЯЙСТВАХ НАСЕЛЕНИЯ

В ХОЗЯЙСТВАХ НАСЕЛЕНИЯ

в том числе			
хозяйства	некоммерческие объединения граждан		
граждан, имеющих земельные участки для индивидуального жилищного строительства *)	всего	из них	
		садоводческие	дачные
231.3	223.6	141.2	82.3
141.4	221.9	141.1	80.7
-	62.3	62.3	-
...	127.7	47.3	80.4
-	-	-	-
...	-
-	-	-	-
-	-	-	-
-	-	-	-
-	-	-	-
-	-	-	-
-	-	-	-
-	-	-	-
-	-	-	-
-	-	-	-
-	-	-	-
-	-	-	-
-	-	-	-
-	-	-	-
-	-	-	-
-	-	-	-
0.5	-	-	-
-	-	-	-
61.8	-	-	-
-	-	-	-
-	-	-	-
-	-	-	-
-	-	-	-
-	-	-	-
-	-	-	-
0.1	-	-	-
-	15.8	15.8	-
-	-	-	-
-	-	-	-
...	-
0.5	-	-	-
-	-	-	-
55.1	8.7	8.7	-
-	-	-	-
-	-	-	-
12.5	6.8	6.8	-
...	-
-	-	-	-
7.3	-	-	-
1.9	-	-	-
-	-	-	-
-	-	-	-
1.1	-	-	-
-	-	-	-
-	-	-	-

ПОСЕВНЫЕ ПЛОЩАДИ В ХОЗЯЙСТВАХ НАСЕЛЕНИЯ

	Хозяйства населения	личные подсобные и другие индивидуальные хозяйства граждан	из них
			личные подсобные
в том числе по городским округам:	91.7	89.9	-
Ростов-на-Дону	-
Азов	3.9	3.9	-
Батайск	1.7	...	-
Волгодонск	-	-	-
Гуково	5.1	5.0	-
Донецк	3.6	3.6	-
Зверево	-
Каменск	-	-	-
Новочеркасск	-	-	-
Новошахтинск	8.9	8.9	-
Таганрог	0.5	0.5	-
Шахты	8.0	8.0	-

*) По хозяйствам граждан, имевших земельные участки с площадью 4 и более соток и занимавшихся сельскохозяйственным производством.



ПОСЕВНЫЕ ПЛОЩАДИ В ХОЗЯЙСТВАХ НАСЕЛЕНИЯ

в том числе			
хозяйства	некоммерческие объединения граждан		
граждан, имеющих земельные участки для индивидуального жилищного строительства *)	всего	из них	
		садоводческие	дачные
89.9	1.7
...	-	-	-
3.9	-	-	-
...	...	-	...
-	-	-	-
5.0	-
3.6	-	-	-
...	-	-	-
-	-	-	-
-	-	-	-
8.9	-	-	-
0.5	-	-	-
8.0	-	-	-

74. ПОСЕВНАЯ ПЛОЩАДЬ КОРМОВЫХ КУЛЬТУР ПО ВИДАМ
 (гектаров)

	Кормовые культуры - всего	из них	
		травы однолетние	травы многолетние бобовые
Всего по области	18780.6	7965.3	7591.8
в том числе по муниципальным районам:	18689.0	7899.7	7590.0
Азовский	755.6	438.0	238.1
Аксайский	308.4	272.0	24.1
Багаевский	215.1	5.9	207.6
Белокалитвинский	73.2	14.6	40.5
Боковский	28.1	8.4	18.3
Верхнедонской	20.0	2.3	13.4
Веселовский	598.5	483.2	100.9
Волгодонской	157.5	34.3	97.9
Дубовский	2886.7	1761.6	927.3
Егорлыкский	1283.1	317.5	754.3
Заветинский	18.6	13.5	4.9
Зерноградский	78.3	36.7	27.8
Зимовниковский	244.1	54.1	188.4
Кагальницкий	64.9	14.4	34.6
Каменский	282.7	194.2	62.2
Кашарский	108.9	2.7	30.9
Константиновский	165.1	8.0	143.5
Красносулинский	220.2	56.1	56.4
Куйбышевский	52.0	17.0	11.2
Мартыновский	44.2	3.4	38.4
Матвеево-Курганский	771.3	222.4	342.2
Миллеровский	309.4	73.5	175.3
Милютинский	3878.7	1278.6	1682.8
Морозовский	23.7	9.1	8.7
Мясниковский	148.6	54.5	67.2
Неклиновский	223.1	72.5	41.5
Обливский	438.7	85.1	12.4
Октябрьский	116.8	29.3	29.6
Орловский	553.8	321.6	210.1
Песчанокопский	1019.5	660.4	339.4
Пролетарский	201.0	61.1	122.4
Ремонтненский	7.6	3.4	3.9
Родионово-Несветайский	392.6	61.0	95.6
Сальский	533.4	379.4	86.8
Семикаракорский	42.6	10.4	22.0
Советский	11.9	...	1.4
Тарасовский	642.4	43.8	548.0
Тацинский	128.6	64.7	26.2
Усть-Донецкий	276.6	235.2	19.2
Целинский	922.4	332.9	545.8
Цимлянский	92.8	53.8	19.3
Чертковский	346.4	108.7	167.5
Шолоховский	1.9	-	1.6



ПОД УРОЖАЙ 2016 ГОДА В ХОЗЯЙСТВАХ НАСЕЛЕНИЯ

по видам				
кормовые культуры на силос (без кукурузы)	кукуруза на корм	корнеплодные кормовые культуры, включая свеклу сахарную на корм скоту	бахчевые кормовые культуры	семенники и маточники кормовых культур
302.7	1569.9	296.9	1053.5	0.6
293.0	1559.8	293.6	1052.4	0.6
9.1	11.3	27.1	32.1	-
0.9	3.6	2.6	5.2	-
...	...	0.8	0.5	-
0.5	5.5	6.5	5.8	-
...	...	0.1	0.5	-
-	0.4	2.2	1.7	-
2.2	2.3	1.3	8.5	-
23.1	1.0	0.2	1.0	-
150.1	...	0.2	47.4	-
2.9	120.1	2.2	86.1	-
-	-	0.1	0.1	-
0.8	6.4	2.9	3.8	-
0.3	0.8	...	0.5	-
0.3	6.4	6.4	2.8	-
0.3	5.8	1.4	18.8	-
0.3	30.0	3.9	41.1	-
...	0.2	0.5	12.6	-
0.5	51.9	14.8	40.5	...
-	4.1	10.4	9.2	...
-	0.2	1.1	1.2	-
1.4	87.5	17.0	100.6	...
0.6	34.8	13.2	11.9	-
50.9	594.2	101.0	171.1	0.0
1.5	0.3	1.7	2.2	-
1.2	25.4	0.2	0.0	-
22.4	57.4	7.2	22.0	-
-	341.0	0.1	0.2	-
2.1	9.1	5.3	41.3	-
0.3	2.8	1.8	17.2	-
0.9	10.2	6.6	2.0	-
0.2	3.0	2.6	11.7	-
...	0.2	-
1.1	4.0	13.3	217.6	-
14.8	30.6	0.3	21.3	...
0.6	1.4	3.4	4.8	-
...	2.8	0.1	7.4	-
1.3	9.7	5.2	34.4	-
0.1	17.6	5.9	14.0	-
0.5	6.5	2.1	13.1	-
...	36.4	1.8	4.9	-
0.2	0.4	1.3	17.8	-
0.0	34.5	18.7	17.0	-
-	0.0	...	0.3	-

ПОСЕВНЫЕ ПЛОЩАДИ В ХОЗЯЙСТВАХ НАСЕЛЕНИЯ

	Кормовые культуры - всего	из них	
		травы однолетние	травы многолетние бобовые
в том числе по городским округам:	91.7	65.7	1.8
Ростов-на-Дону	-
Азов	3.9	3.8	-
Батайск	1.7
Волгодонск	-	-	-
Гуково	5.1	0.1	-
Донецк	3.6	1.2	...
Зверево	-
Каменск	-	-	-
Новочеркасск	-	-	-
Новошахтинск	8.9	-	...
Таганрог	0.5	...	-
Шахты	8.0	0.2	0.1

*) По хозяйствам граждан, имевших земельные участки с площадью 4 и более соток и занимавшихся сельскохозяйственным производством.



ПОСЕВНЫЕ ПЛОЩАДИ В ХОЗЯЙСТВАХ НАСЕЛЕНИЯ

ПО ВИДАМ				
кормовые культуры на силос (без кукурузы)	кукуруза на корм	корнеплодные кормовые культуры, включая свеклу сахарную на корм скоту	бахчевые кормовые культуры	семенники и маточники кормовых культур
9.7	10.0	3.3	1.1	...
-	-	-	-	-
-	...	-	-	-
-	-	-	-	-
-	-	-	-	-
0.4	4.3	0.3	-	-
-	0.2	1.6	...	-
-	-	-	-	-
-	-	-	-	-
-	-	-	-	-
8.1	0.4	0.4	...	-
-	...	0.3	-	-
1.3	5.1	0.8	0.6	...

75. ПОСЕВНАЯ ПЛОЩАДЬ ОВОЩЕЙ ЗАКРЫТОГО ГРУНТА

(гектаров)

	Хозяйства населения	личные подсобные и другие индивидуальные хозяйства граждан	из них
			личные подсобные
Всего по области	1591.1	1483.0	1452.5
в том числе по муниципальным районам:	1535.2	1463.7	1452.5
Азовский	48.8	7.9	7.9
Аксайский	15.0	12.7	12.4
Багаевский	581.3	579.6	579.6
Белокалитвинский	4.8	4.1	3.4
Боковский	0.4	0.4	0.4
Верхнедонской	1.0	1.0	1.0
Веселовский	3.1	3.1	3.1
Волгодонской	7.3	7.3	7.3
Дубовский	0.3	0.3	0.3
Егорлыкский	30.8	30.8	30.8
Заветинский	0.0	0.0	0.0
Зерноградский	4.0	4.0	2.3
Зимовниковский	1.5	1.5	1.5
Кагальницкий	0.8	0.8	0.8
Каменский	4.8	4.8	4.7
Кашарский	1.0	1.0	1.0
Константиновский	4.1	4.1	2.7
Красносулинский	2.9	2.9	1.6
Куйбышевский	0.6	0.6	0.6
Мартыновский	18.1	18.1	18.1
Матвеево-Курганский	0.5	0.5	0.5
Миллеровский	3.2	3.2	2.0
Милютинский	2.4	2.4	2.4
Морозовский	4.8	4.5	2.7
Мясниковский	17.9	3.5	3.5
Неклиновский	122.8	120.0	120.0
Обливский	0.4	0.4	0.4
Октябрьский	513.2	507.9	507.2
Орловский	1.3	1.3	1.3
Песчанокопский	3.2	3.2	3.2
Пролетарский	0.7	0.6	0.3
Ремонтненский
Родионово-Несветайский	2.1	2.1	2.1
Сальский	4.4	1.7	1.5
Семикаракорский	106.7	106.7	106.0
Советский	0.3	0.3	0.3
Тарасовский	3.6	3.6	3.5
Тацинский	2.3	2.3	2.3
Усть-Донецкий	6.3	6.3	6.3
Целинский	2.4	2.4	2.4
Цимлянский	4.3	4.2	3.1
Чертковский	0.4	0.4	0.4
Шолоховский	1.4	1.4	1.4



ПОД УРОЖАЙ 2016 ГОДА В ХОЗЯЙСТВАХ НАСЕЛЕНИЯ

в том числе			
хозяйства граждан, имеющих земельные участки для индивидуального жилищного строительства *)	некоммерческие объединения граждан		
	всего	из них	
		садоводческие	дачные
30.5	108.1	91.3	16.8
11.2	71.5	62.2	9.3
-	40.9	35.6	5.3
0.3	2.4	1.1	1.3
-	1.6	1.6	-
0.7	0.7	0.7	-
-	-	-	-
-	-	-	-
-	-	-	-
...	0.1	0.1	-
-	-	-	-
-	-	-	-
-	-	-	-
1.7	-	-	-
-	-	-	-
-	-	-	-
0.1	-	-	-
-	-	-	-
1.4	-	-	-
1.2	-	-	-
-	-	-	-
-	-	-	-
-	-	-	-
1.2	-	-	-
-	-	-	-
1.8	0.3	0.3	-
-	14.3	14.3	-
-	2.9	1.1	1.7
-	-	-	-
0.6	5.3	4.3	1.0
-	-	-	-
-	-	-	-
0.3	0.1	0.1	-
-	-	-	-
-	-	-	-
0.2	2.7	2.7	-
0.7	-	-	-
-	-	-	-
0.0	-	-	-
...	-	-	-
-	0.1	0.1	-
-	-	-	-
1.0	0.1	0.1	-
-	-	-	-
-	-	-	-

ПОСЕВНЫЕ ПЛОЩАДИ В ХОЗЯЙСТВАХ НАСЕЛЕНИЯ

	Хозяйства населения	личные подсобные и другие индивидуальные хозяйства граждан	из них
			личные подсобные
в том числе по городским округам:	55.9	19.3	-
Ростов-на-Дону	6.4	5.6	-
Азов	-
Батайск	4.1	1.0	-
Волгодонск	34.2	3.1	-
Гуково	0.7	0.6	-
Донецк	0.5	0.5	-
Зверево	0.4	0.4	-
Каменск	-
Новочеркасск	2.5	2.5	-
Новошахтинск	0.1	0.1	-
Таганрог	1.8	0.6	-
Шахты	5.2	4.8	-

*) По хозяйствам граждан, имевших земельные участки с площадью 4 и более соток и занимавшихся сельскохозяйственным производством.



ПОСЕВНЫЕ ПЛОЩАДИ В ХОЗЯЙСТВАХ НАСЕЛЕНИЯ

в том числе			
хозяйства	некоммерческие объединения граждан		
граждан, имеющих земельные участки для индивидуального жилищного строительства *)	всего	из них	
		садоводческие	дачные
19.3	36.6	29.1	7.5
5.6	0.9	0.7	0.2
...	-
1.0	3.1	-	3.1
3.1	31.1	27.7	3.4
0.6	-
0.5	-	-	-
0.4	-	-	-
...	-	-	-
2.5	-
0.1	-	-	-
0.6	1.2	0.3	0.8
4.8	0.3	0.3	-

76. ПОСЕВНАЯ ПЛОЩАДЬ ОГУРЦОВ (ЗАКРЫТОГО ГРУНТА)
 (гектаров)

	Хозяйства населения	личные подсобные и другие индивидуальные хозяйства граждан	из них
			личные подсобные
Всего по области	498.5	454.4	445.9
в том числе по муниципальным районам:	481.7	448.5	445.9
Азовский	23.0	3.1	3.1
Аксайский	6.8	5.7	5.6
Багаевский	336.7	335.2	335.2
Белокалитвинский	1.0	0.9	0.7
Боковский	0.1	0.1	0.1
Верхнедонской	0.2	0.2	0.2
Веселовский	0.9	0.9	0.9
Волгодонской	2.2	2.1	2.1
Дубовский	0.1	0.1	0.1
Егорлыкский	2.4	2.4	2.4
Заветинский	0.0	0.0	0.0
Зерноградский	2.0	2.0	1.6
Зимовниковский	0.4	0.4	0.4
Кагальницкий	0.3	0.3	0.3
Каменский	1.4	1.4	1.4
Кашарский	0.2	0.2	0.2
Константиновский	1.3	1.3	1.0
Красносулинский	1.0	1.0	0.5
Куйбышевский	0.2	0.2	0.2
Мартыновский	9.0	9.0	9.0
Матвеево-Курганский	0.2	0.2	0.2
Миллеровский	0.7	0.7	0.5
Милютинский	0.4	0.4	0.4
Морозовский	1.1	1.0	0.7
Мясниковский	7.6	1.2	1.2
Неклиновский	32.5	31.8	31.8
Обливский	0.1	0.1	0.1
Октябрьский	17.9	17.4	17.2
Орловский	0.2	0.2	0.2
Песчанокопский	1.0	1.0	1.0
Пролетарский	0.1	0.1	0.0
Ремонтненский
Родионово-Несветайский	0.6	0.6	0.6
Сальский	3.3	0.6	0.5
Семикаракорский	21.2	21.2	21.2
Советский	0.0	0.0	0.0
Тарасовский	0.9	0.9	0.9
Тацинский	0.7	0.7	0.7
Усть-Донецкий	1.8	1.7	1.7
Целинский	0.5	0.5	0.5
Цимлянский	1.0	1.0	0.8
Чертковский	0.1	0.1	0.1
Шолоховский	0.3	0.3	0.3



ПОД УРОЖАЙ 2016 ГОДА В ХОЗЯЙСТВАХ НАСЕЛЕНИЯ

в том числе			
хозяйства	некоммерческие объединения граждан		
граждан, имеющих земельные участки для индивидуального жилищного строительства *)	всего	из них	
		садоводческие	дачные
8.6	44.1	37.7	6.4
2.6	33.2	29.4	3.8
-	19.9	17.5	2.3
0.0	1.2	0.4	0.8
-	1.5	1.5	-
0.2	0.1	0.1	-
-	-	-	-
-	-	-	-
-	-	-	-
...	-
-	-	-	-
-	-	-	-
-	-	-	-
0.4	-	-	-
-	-	-	-
-	-	-	-
0.0	-	-	-
-	-	-	-
0.3	-	-	-
0.4	-	-	-
-	-	-	-
-	-	-	-
-	-	-	-
0.2	-	-	-
-	-	-	-
0.3	0.1	0.1	-
-	6.4	6.4	-
-	0.7	0.3	0.4
-	-	-	-
0.2	0.5	0.2	0.3
-	-	-	-
-	-	-	-
0.1	0.0	0.0	-
-	-	-	-
-	-	-	-
0.1	2.7	2.7	-
0.1	-	-	-
-	-	-	-
0.0	-	-	-
...	-	-	-
-	0.0	0.0	-
-	-	-	-
0.2	-
-	-	-	-
-	-	-	-

ПОСЕВНЫЕ ПЛОЩАДИ В ХОЗЯЙСТВАХ НАСЕЛЕНИЯ

	Хозяйства населения	личные подсобные и другие индивидуальные хозяйства граждан	из них
			личные подсобные
в том числе по городским округам:	16.8	6.0	-
Ростов-на-Дону	2.3	2.0	-
Азов	...	-	-
Батайск	1.2	0.3	-
Волгодонск	9.4	0.5	-
Гуково	0.3	0.3	-
Донецк	0.2	0.2	-
Зверево	0.2	0.2	-
Каменск	-
Новочеркасск	0.6	0.6	-
Новошахтинск	0.0	0.0	-
Таганрог	0.8	0.2	-
Шахты	1.8	1.7	-

*) По хозяйствам граждан, имевших земельные участки с площадью 4 и более соток и занимавшихся сельскохозяйственным производством.



ПОСЕВНЫЕ ПЛОЩАДИ В ХОЗЯЙСТВАХ НАСЕЛЕНИЯ

в том числе			
хозяйства	некоммерческие объединения граждан		
граждан, имеющих земельные участки для индивидуального жилищного строительства *)	всего	из них	
		садоводческие	дачные
6.0	10.9	8.3	2.5
2.0	0.3	0.2	0.1
-	-
0.3	0.9	-	0.9
0.5	8.9	7.8	1.1
0.3	-
0.2	-	-	-
0.2	-	-	-
...	-	-	-
0.6	-	-	-
0.0	-	-	-
0.2	0.6	0.2	0.4
1.7	0.1	0.1	-

77. ПОСЕВНАЯ ПЛОЩАДЬ ПОМИДОРОВ (ЗАКРЫТОГО ГРУНТА)

(гектаров)

	Хозяйства населения	личные подсобные и другие индивидуальные хозяйства граждан	из них
			личные подсобные
Всего по области	963.5	921.4	905.8
в том числе по муниципальным районам:	943.0	912.9	905.8
Азовский	22.4	3.2	3.2
Аксайский	6.1	5.3	5.1
Багаевский	235.1	235.0	235.0
Белокалитвинский	3.4	2.8	2.3
Боковский	0.3	0.3	0.3
Верхнедонской	0.7	0.7	0.7
Веселовский	1.6	1.6	1.6
Волгодонской	4.4	4.3	4.3
Дубовский	0.1	0.1	0.1
Егорлыкский	9.0	9.0	9.0
Заветинский	0.0	0.0	0.0
Зерноградский	1.5	1.5	0.6
Зимовниковский	0.6	0.6	0.6
Кагальницкий	0.2	0.2	0.2
Каменский	2.5	2.5	2.4
Кашарский	0.7	0.7	0.7
Константиновский	2.2	2.2	1.4
Красносулинский	1.7	1.7	1.0
Куйбышевский	0.2	0.2	0.2
Мартыновский	8.0	8.0	8.0
Матвеево-Курганский	0.2	0.2	0.2
Миллеровский	1.9	1.9	1.2
Милютинский	1.5	1.5	1.5
Морозовский	3.0	2.9	1.6
Мясниковский	5.7	2.1	2.1
Неклиновский	50.5	49.8	49.8
Обливский	0.3	0.3	0.3
Октябрьский	487.6	482.8	482.4
Орловский	1.1	1.1	1.1
Песчанокопский	2.0	2.0	2.0
Пролетарский	0.4	0.3	0.1
Ремонтненский
Родионово-Несветайский	1.1	1.1	1.1
Сальский	0.8	0.8	0.7
Семикаракорский	73.4	73.4	72.8
Советский	0.2	0.2	0.2
Тарасовский	2.5	2.5	2.5
Тацинский	1.3	1.3	1.3
Усть-Донецкий	4.0	4.0	4.0
Целинский	0.9	0.9	0.9
Цимлянский	2.9	2.9	2.1
Чертковский	0.2	0.2	0.2
Шолоховский	0.8	0.8	0.8



ПОД УРОЖАЙ 2016 ГОДА В ХОЗЯЙСТВАХ НАСЕЛЕНИЯ

в том числе			
хозяйства граждан, имеющих земельные участки для индивидуального жилищного строительства *)	некоммерческие объединения граждан		
	всего	из них	
		садоводческие	дачные
15.7	42.1	34.7	7.4
7.2	30.0	26.0	4.0
-	19.2	16.8	2.4
0.2	0.8	0.3	0.5
-	-
0.5	0.5	0.5	-
-	-	-	-
-	-	-	-
-	-	-	-
...	0.0	0.0	-
-	-	-	-
-	-	-	-
-	-	-	-
0.8	-	-	-
-	-	-	-
-	-	-	-
0.1	-	-	-
-	-	-	-
0.8	-	-	-
0.7	-	-	-
-	-	-	-
-	-	-	-
-	-	-	-
0.7	-	-	-
-	-	-	-
1.3	0.1	0.1	-
-	3.6	3.6	-
-	0.7	0.3	0.4
-	-	-	-
0.4	4.8	4.1	...
-	-	-	-
-	-	-	-
0.2	0.0	0.0	-
-	-	-	-
-	-	-	-
0.1	-	-	-
0.5	-	-	-
-	-	-	-
0.0	-	-	-
...	-	-	-
-	-
-	-	-	-
0.8	0.1	0.1	-
-	-	-	-
-	-	-	-

ПОСЕВНЫЕ ПЛОЩАДИ В ХОЗЯЙСТВАХ НАСЕЛЕНИЯ

	Хозяйства населения	личные подсобные и другие индивидуальные хозяйства граждан	из НИХ
			личные подсобные
в том числе по городским округам:	20.6	8.5	-
Ростов-на-Дону	2.4	2.0	-
Азов	...	-	-
Батайск	1.7	0.4	-
Волгодонск	10.4	0.7	-
Гуково	0.3	0.3	-
Донецк	0.4	0.4	-
Зверево	0.2	0.2	-
Каменск	-
Новочеркасск	1.6	1.6	-
Новошахтинск	0.0	0.0	-
Таганрог	0.8	0.3	-
Шахты	2.8	2.6	-

*) По хозяйствам граждан, имевших земельные участки с площадью 4 и более соток и занимавшихся сельскохозяйственным производством.



ПОСЕВНЫЕ ПЛОЩАДИ В ХОЗЯЙСТВАХ НАСЕЛЕНИЯ

в том числе			
хозяйства граждан, имеющих земельные участки для индивидуального жилищного строительства *)	некоммерческие объединения граждан		
	всего	из них	
		садоводческие	дачные
8.5	12.1	8.7	3.4
2.0	0.4	0.2	0.1
-	-
0.4	1.3	-	1.3
0.7	9.7	8.1	1.6
0.3	-
0.4	-	-	-
0.2	-	-	-
...	-	-	-
1.6	-
0.0	-	-	-
0.3	0.5	0.1	0.4
2.6	0.2	0.2	-

78. ПОСЕВНАЯ ПЛОЩАДЬ ПЕРЦА СЛАДКОГО (ЗАКРЫТОГО ГРУНТА)

(гектаров)

	Хозяйства населения	личные подсобные и другие индивидуальные хозяйства граждан	из НИХ
			личные подсобные
Всего по области	76.9	67.3	65.5
в том числе по муниципальным районам:	70.0	66.4	65.5
Азовский	1.4	0.6	0.6
Аксайский	0.3	0.2	0.2
Багаевский	6.9	6.9	6.9
Белокалитвинский	0.2	0.2	0.2
Боковский	0.0	0.0	0.0
Верхнедонской	0.0	0.0	0.0
Веселовский	0.3	0.3	0.3
Волгодонской	0.5	0.5	0.5
Дубовский	0.0	0.0	0.0
Егорлыкский	18.3	18.3	18.3
Заветинский	0.0	0.0	0.0
Зерноградский	0.4	0.4	0.0
Зимовниковский	0.2	0.2	0.2
Кагальницкий	0.0	0.0	0.0
Каменский	0.6	0.6	0.5
Кашарский	0.0	0.0	0.0
Константиновский	0.4	0.4	0.3
Красносулинский	0.1	0.1	0.0
Куйбышевский	0.1	0.1	0.1
Мартыновский	0.6	0.6	0.6
Матвеево-Курганский	0.1	0.1	0.1
Миллеровский	0.3	0.3	0.1
Милютинский	0.3	0.3	0.3
Морозовский	0.4	0.3	0.2
Мясниковский	2.1	0.1	0.1
Неклиновский	23.8	23.2	23.2
Обливский	0.0	0.0	0.0
Октябрьский	5.4	5.3	5.3
Орловский	0.0	0.0	0.0
Песчанокопский	0.1	0.1	0.1
Пролетарский	0.1	0.0	0.0
Ремонтненский	-	-	-
Родионово-Несветайский	0.1	0.1	0.1
Сальский	0.1	0.1	0.1
Семикаракорский	5.7	5.7	5.7
Советский	0.0	0.0	0.0
Тарасовский	0.2	0.2	0.2
Тацинский	0.1	0.1	0.1
Усть-Донецкий	0.2	0.2	0.2
Целинский	0.4	0.4	0.4
Цимлянский	0.2	0.2	0.2
Чертковский	0.0	0.0	0.0
Шолоховский	0.1	0.1	0.1



ПОД УРОЖАЙ 2016 ГОДА В ХОЗЯЙСТВАХ НАСЕЛЕНИЯ

в том числе			
хозяйства	некоммерческие объединения граждан		
	граждан, имеющих земельные участки для индивидуального жилищного строительства *)	всего	из них
			садоводческие
1.8	9.6	8.1	1.5
0.9	3.6	2.9	0.7
-	0.8	0.5	0.2
-	0.1	0.1	-
-	0.0	0.0	-
0.0	0.0	0.0	-
-	-	-	-
-	-	-	-
-	-	-	-
-	0.0	0.0	-
-	-	-	-
-	-	-	-
-	-	-	-
0.4	-	-	-
-	-	-	-
-	-	-	-
0.0	-	-	-
-	-	-	-
0.1	-	-	-
0.0	-	-	-
-	-	-	-
-	-	-	-
-	-	-	-
0.1	-	-	-
-	-	-	-
0.2	0.0	0.0	-
-	2.0	2.0	-
-	0.6	0.2	0.4
-	-	-	-
0.0	0.0	0.0	-
-	-	-	-
-	-	-	-
-	0.0	0.0	-
-	-	-	-
-	-	-	-
-	-	-	-
0.1	-	-	-
-	-	-	-
0.0	-	-	-
0.0	-	-	-
-	-	-	-
-	-	-	-
0.0	-	-	-
-	-	-	-
-	-	-	-

ПОСЕВНЫЕ ПЛОЩАДИ В ХОЗЯЙСТВАХ НАСЕЛЕНИЯ

	Хозяйства населения	личные подсобные и другие индивидуальные хозяйства граждан	из НИХ
			личные подсобные
в том числе по городским округам:	6.9	0.9	-
Ростов-на-Дону	0.3	0.2	-
Азов	0.0	0.0	-
Батайск	0.5	0.1	-
Волгодонск	5.8	0.3	-
Гуково	0.0	0.0	-
Донецк	0.0	0.0	-
Зверево	0.0	0.0	-
Каменск	-	-	-
Новочеркасск	0.2	0.2	-
Новошахтинск	0.0	0.0	-
Таганрог	0.1	0.0	-
Шахты	0.0	0.0	-

*) По хозяйствам граждан, имевших земельные участки с площадью 4 и более соток и занимавшихся сельскохозяйственным производством.



ПОСЕВНЫЕ ПЛОЩАДИ В ХОЗЯЙСТВАХ НАСЕЛЕНИЯ

в том числе			
хозяйства	некоммерческие объединения граждан		
граждан, имеющих земельные участки для индивидуального жилищного строительства *)	всего	из них	
		садоводческие	дачные
0.9	6.1	5.2	0.9
0.2	0.1	0.1	0.0
0.0	-	-	-
0.1	0.4	-	0.4
0.3	5.5	5.1	0.4
0.0	-	-	-
0.0	-	-	-
0.0	-	-	-
-	-	-	-
0.2	0.0	0.0	-
0.0	-	-	-
0.0	0.1	0.0	0.0
0.0	-	-	-

79. ПОСЕВНАЯ ПЛОЩАДЬ БАКЛАЖАНОВ (ЗАКРЫТОГО ГРУНТА)

(гектаров)

	Хозяйства населения	из них	
		личные подсобные и другие индивидуальные хозяйства граждан	личные подсобные
Всего по области	22.5	15.4	14.8
в том числе по муниципальным районам:	17.8	15.0	14.8
Азовский	1.0	0.1	0.1
Аксайский	0.2	0.1	0.1
Багаевский	1.3	1.2	1.2
Белокалитвинский	0.0	0.0	0.0
Боковский	0.0	0.0	0.0
Верхнедонской	0.0	0.0	0.0
Веселовский	0.1	0.1	0.1
Волгодонской	0.2	0.2	0.2
Дубовский	0.0	0.0	0.0
Егорлыкский	0.9	0.9	0.9
Заветинский	0.0	0.0	0.0
Зерноградский	0.0	0.0	0.0
Зимовниковский	0.0	0.0	0.0
Кагальницкий	0.0	0.0	0.0
Каменский	0.2	0.2	0.2
Кашарский	0.0	0.0	0.0
Константиновский	0.1	0.1	0.0
Красносулинский	0.0	0.0	0.0
Куйбышевский	0.0	0.0	0.0
Мартыновский	0.1	0.1	0.1
Матвеево-Курганский	0.0	0.0	0.0
Миллеровский	0.1	0.1	0.1
Милютинский	0.1	0.1	0.1
Морозовский	0.1	0.1	0.0
Мясниковский	1.3	0.0	0.0
Неклиновский	8.5	8.1	8.1
Обливский	0.0	0.0	0.0
Октябрьский	1.6	1.6	1.6
Орловский	0.0	0.0	0.0
Песчанокопский	0.0	0.0	0.0
Пролетарский	0.0	0.0	0.0
Ремонтненский	-	-	-
Родионово-Несветайский	0.1	0.1	0.1
Сальский	0.0	0.0	0.0
Семикаракорский	1.0	1.0	1.0
Советский	0.0	0.0	0.0
Тарасовский	0.0	0.0	0.0
Тацинский	0.0	0.0	0.0
Усть-Донецкий	0.1	0.1	0.1
Целинский	0.3	0.3	0.3
Цимлянский	0.1	0.1	0.1
Чертковский	0.0	0.0	0.0
Шолоховский	0.0	0.0	0.0



ПОСЕВНЫЕ ПЛОЩАДИ В ХОЗЯЙСТВАХ НАСЕЛЕНИЯ

ПОД УРОЖАЙ 2016 ГОДА В ХОЗЯЙСТВАХ НАСЕЛЕНИЯ

в том числе			
хозяйства	некоммерческие объединения граждан		
граждан, имеющих земельные участки для индивидуального жилищного строительства *)	всего	из них	
		садоводческие	дачные
0.5	7.2	6.1	1.0
0.2	2.8	2.2	0.6
-	1.0	0.6	0.4
-	0.0	0.0	-
-	0.0	0.0	-
-	0.0	0.0	-
-	-	-	-
-	-	-	-
-	-	-	-
-	0.0	0.0	-
-	-	-	-
-	-	-	-
-	-	-	-
0.0	-	-	-
-	-	-	-
-	-	-	-
0.0	-	-	-
-	-	-	-
0.1	-	-	-
-	-	-	-
-	-	-	-
-	-	-	-
-	-	-	-
0.0	-	-	-
-	-	-	-
0.1	0.0	0.0	-
-	1.3	1.3	-
-	0.5	0.2	0.3
-	-	-	-
-	0.0	0.0	-
-	-	-	-
-	-	-	-
-	-	-	-
-	0.0	0.0	-
-	-	-	-
-	-	-	-
-	-	-	-
-	-	-	-
-	-	-	-
-	-	-	-
-	-	-	-
0.0	-	-	-
-	-	-	-
-	-	-	-

ПОСЕВНЫЕ ПЛОЩАДИ В ХОЗЯЙСТВАХ НАСЕЛЕНИЯ

	Хозяйства населения	личные подсобные и другие индивидуальные хозяйства граждан	из них
			личные подсобные
в том числе по городским округам:	4.7	0.4	-
Ростов-на-Дону	0.1	0.1	-
Азов	0.0	-	-
Батайск	0.2	0.0	-
Волгодонск	4.3	0.2	-
Гуково	-	-	-
Донецк	-	-	-
Зверево	0.0	0.0	-
Каменск	-	-	-
Новочеркасск	0.0	-	-
Новошахтинск	-	-	-
Таганрог	0.0	0.0	-
Шахты	0.0	0.0	-

*) По хозяйствам граждан, имевших земельные участки с площадью 4 и более соток и занимавшихся сельскохозяйственным производством.



ПОСЕВНЫЕ ПЛОЩАДИ В ХОЗЯЙСТВАХ НАСЕЛЕНИЯ

в том числе			
хозяйства	некоммерческие объединения граждан		
граждан, имеющих земельные участки для индивидуального жилищного строительства *)	всего	из них	
		садоводческие	дачные
0.4	4.3	3.9	0.4
0.1	0.0	0.0	0.0
-	0.0	0.0	-
0.0	0.2	-	0.2
0.2	4.1	3.9	0.2
-	-	-	-
-	-	-	-
0.0	-	-	-
-	-	-	-
-	0.0	0.0	-
-	-	-	-
0.0	0.0	0.0	0.0
0.0	-	-	-

80. ПОСЕВНАЯ ПЛОЩАДЬ ЗЕЛЕННЫХ КУЛЬТУР (ЗАКРЫТОГО ГРУНТА)

(гектаров)

	Хозяйства населения	личные подсобные и другие индивидуальные хозяйства граждан	из них
			личные подсобные
Всего по области	4.8	4.5	3.1
в том числе по	3.4	3.2	3.1
Азовский	0.1	0.1	0.1
Аксайский	0.8	0.7	0.7
Багаевский	0.0	0.0	0.0
Белокалитвинский	0.0	0.0	0.0
Боковский	-	-	-
Верхнедонской	0.0	0.0	0.0
Веселовский	0.1	0.1	0.1
Волгодонской	0.0	0.0	0.0
Дубовский	0.0	0.0	0.0
Егорлыкский	0.2	0.2	0.2
Заветинский	0.0	0.0	0.0
Зерноградский	0.1	0.1	-
Зимовниковский	0.1	0.1	0.1
Кагальницкий	0.2	0.2	0.2
Каменский	0.1	0.1	0.1
Кашарский	0.0	0.0	0.0
Константиновский	0.0	0.0	0.0
Красносулинский	0.0	0.0	0.0
Куйбышевский	0.0	0.0	0.0
Мартыновский	0.0	0.0	0.0
Матвеево-Курганский	0.0	0.0	0.0
Миллеровский	0.0	0.0	0.0
Милютинский	0.0	0.0	0.0
Морозовский	0.0	0.0	0.0
Мясниковский	0.1	0.1	0.1
Неклиновский	0.6	0.6	0.6
Обливский	0.0	0.0	0.0
Октябрьский	0.2	0.2	0.2
Орловский	0.0	0.0	0.0
Песчанокопский	0.0	0.0	0.0
Пролетарский	0.0	0.0	0.0
Ремонтненский	-	-	-
Родионово-Несветайский	0.1	0.1	0.1
Сальский	0.1	0.1	0.1
Семикаракорский	0.2	0.2	0.2
Советский	0.0	0.0	0.0
Тарасовский	0.0	0.0	0.0
Тацинский	0.1	0.1	0.1
Усть-Донецкий	0.0	0.0	0.0
Целинский	0.1	0.1	0.1
Цимлянский	0.0	0.0	0.0
Чертковский	0.0	0.0	0.0
Шолоховский	0.0	0.0	0.0



ПОСЕВНЫЕ ПЛОЩАДИ В ХОЗЯЙСТВАХ НАСЕЛЕНИЯ

	Хозяйства населения	личные подсобные и другие индивидуальные хозяйства граждан	из них
			личные подсобные
в том числе по городским	1.4	1.3	-
Ростов-на-Дону	0.4	0.4	-
Азов	-	-	-
Батайск	0.1	0.1	-
Волгодонск	0.6	0.5	-
Гуково	-	-	-
Донецк	0.0	0.0	-
Зверево	0.0	0.0	-
Каменск	-	-	-
Новочеркасск	-	-	-
Новошахтинск	-	-	-
Таганрог	0.1	0.1	-
Шахты	0.1	0.1	-

*) По хозяйствам граждан, имевших земельные участки с площадью 4 и более соток и занимавшихся сельскохозяйственным производством.



ПОСЕВНЫЕ ПЛОЩАДИ В ХОЗЯЙСТВАХ НАСЕЛЕНИЯ

в том числе			
хозяйства	некоммерческие объединения граждан		
граждан, имеющих земельные участки для индивидуального жилищного строительства *)	всего	из них	
		садоводческие	дачные
1.3	0.2	0.2	0.0
0.4	-	-	-
-	-	-	-
0.1	0.0	-	0.0
0.5	0.1	0.1	0.0
-	-	-	-
0.0	-	-	-
0.0	-	-	-
-	-	-	-
-	-	-	-
-	-	-	-
0.1	0.0	0.0	0.0
0.1	0.0	0.0	-

81. ОБЩАЯ ПОСЕВНАЯ ПЛОЩАДЬ СЕЛЬСКОХОЗЯЙСТВЕННЫХ КУЛЬТУР ПОД УРОЖАЙ 2016 ГОДА В ЛИЧНЫХ ПОДСОБНЫХ И ДРУГИХ ИНДИВИДУАЛЬНЫХ ХОЗЯЙСТВАХ ГРАЖДАН СЕЛЬСКИХ ПОСЕЛЕНИЙ

(гектаров)

	Личные подсобные и другие индивидуальные хозяйства граждан	в том числе хозяйства	
		личные подсобные	граждан, имеющих земельные участки для индивидуального жилищного строительства *)
Всего по области	76954.5	76940.8	13.7
в том числе по муниципальным районам:	76954.5	76940.8	13.7
Азовский	3847.2	3847.2	-
Аксайский	1927.1	1927.1	-
Багаевский	10154.2	10154.2	-
Белокалитвинский	652.8	652.8	-
Боковский	371.0	371.0	-
Верхнедонской	484.1	484.1	-
Веселовский	5884.0	5884.0	-
Волгодонской	2354.9	2354.7	0.1
Дубовский	3452.9	3452.9	-
Егорлыкский	4983.3	4983.3	-
Заветинский	79.5	79.5	-
Зерноградский	1340.9	1340.9	-
Зимовниковский	490.4	490.4	-
Кагальницкий	331.1	331.1	-
Каменский	980.4	980.4	-
Кашарский	559.3	558.3	0.9
Константиновский	720.2	720.2	-
Красносулинский	1157.0	1157.0	-
Куйбышевский	441.6	441.6	-
Мартыновский	545.0	545.0	-
Матвеево-Курганский	2088.9	2088.9	-
Миллеровский	1515.9	1515.9	-
Милютинский	6088.2	6088.2	-
Морозовский	100.6	100.6	-
Мясниковский	705.3	705.3	-
Неклиновский	3123.4	3123.4	-
Обливский	2002.3	2002.3	-
Октябрьский	1400.1	1400.1	-
Орловский	1615.0	1614.4	0.6
Песчанокопский	3181.3	3181.3	-
Пролетарский	500.6	500.6	-
Ремонтненский	19.2	19.2	-
Родионово-Несветайский	1882.7	1882.7	-
Сальский	2660.3	2660.3	-
Семикаракорский	1169.8	1169.8	-
Советский	97.6	97.6	-
Тарасовский	1069.1	1057.8	11.2
Тацинский	544.8	544.8	-
Усть-Донецкий	855.3	855.3	-
Целинский	2940.3	2939.5	...
Цимлянский	710.0	710.0	-
Чертковский	1680.2	1680.2	-
Шолоховский	246.8	246.8	-



ПОСЕВНЫЕ ПЛОЩАДИ В ХОЗЯЙСТВАХ НАСЕЛЕНИЯ

	Личные подсобные и другие индивидуальные хозяйства граждан	в том числе хозяйства	
		личные подсобные	граждан, имеющих земельные участки для индивидуального жилищного строительства *)
в том числе по городским округам:	-	-	-
Ростов-на-Дону	-	-	-
Азов	-	-	-
Батайск	-	-	-
Волгодонск	-	-	-
Гуково	-	-	-
Донецк	-	-	-
Зверево	-	-	-
Каменск	-	-	-
Новочеркасск	-	-	-
Новошахтинск	-	-	-
Таганрог	-	-	-
Шахты	-	-	-

*) По хозяйствам граждан, имевших земельные участки с площадью 4 и более соток и занимавшихся сельскохозяйственным производством.

82. ПОСЕВНАЯ ПЛОЩАДЬ КАРТОФЕЛЯ ПОД УРОЖАЙ 2016 ГОДА В ЛИЧНЫХ ПОДСОБНЫХ И ДРУГИХ ИНДИВИДУАЛЬНЫХ ХОЗЯЙСТВАХ ГРАЖДАН СЕЛЬСКИХ ПОСЕЛЕНИЙ

(гектаров)

	Личные подсобные и другие индивидуальные хозяйства граждан	в том числе хозяйства	
		личные подсобные	граждан, имеющих земельные участки для индивидуального жилищного строительства ¹⁾
Всего по области	9778.9	9777.1	1.8
в том числе по муниципальным районам:	9778.9	9777.1	1.8
Азовский	1067.3	1067.3	-
Аксайский	839.5	839.5	-
Багаевский	373.7	373.7	-
Белокалитвинский	231.1	231.1	-
Боковский	192.9	192.9	-
Верхнедонской	312.2	312.2	-
Веселовский	160.6	160.6	-
Волгодонской	112.8	112.7	0.1
Дубовский	38.3	38.3	-
Егорлыкский	186.9	186.9	-
Заветинский	21.4	21.4	-
Зерноградский	106.7	106.7	-
Зимовниковский	37.2	37.2	-
Кагальницкий	61.6	61.6	-
Каменский	210.0	210.0	-
Кашарский	233.3	233.0	0.3
Константиновский	49.4	49.4	-
Красносулинский	423.7	423.7	-
Куйбышевский	129.4	129.4	-
Мартыновский	62.0	62.0	-
Матвеево-Курганский	496.8	496.8	-
Миллеровский	382.7	382.7	-
Милютинский	180.3	180.3	-
Морозовский	18.4	18.4	-
Мясниковский	50.4	50.4	-
Неклиновский	732.5	732.5	-
Обливский	49.1	49.1	-
Октябрьский	328.8	328.8	-
Орловский	53.3	53.3	-
Песчанокопский	135.7	135.7	-
Пролетарский	40.1	40.1	-
Ремонтненский	3.2	3.2	-
Родионово-Несветайский	305.9	305.9	-
Сальский	316.0	316.0	-
Семикаракорский	418.6	418.6	-
Советский	41.6	41.6	-
Тарасовский	140.1	138.7	1.4
Тацинский	144.9	144.9	-
Усть-Донецкий	226.1	226.1	-
Целинский	119.0	119.0	0.0
Цимлянский	95.4	95.4	-
Чертковский	498.6	498.6	-
Шолоховский	151.7	151.7	-



ПОСЕВНЫЕ ПЛОЩАДИ В ХОЗЯЙСТВАХ НАСЕЛЕНИЯ

	Личные подсобные и другие индивидуальные хозяйства граждан	в том числе хозяйства	
		личные подсобные	граждан, имеющих земельные участки для индивидуального жилищного строительства *)
в том числе по городским округам:	-	-	-
Ростов-на-Дону	-	-	-
Азов	-	-	-
Батайск	-	-	-
Волгодонск	-	-	-
Гуково	-	-	-
Донецк	-	-	-
Зверево	-	-	-
Каменск	-	-	-
Новочеркасск	-	-	-
Новошахтинск	-	-	-
Таганрог	-	-	-
Шахты	-	-	-

*) По хозяйствам граждан, имевших земельные участки с площадью 4 и более соток и занимавшихся сельскохозяйственным производством.



83. ПОСЕВНАЯ ПЛОЩАДЬ ОВОЩНЫХ И БАХЧЕВЫХ КУЛЬТУР ПОД УРОЖАЙ 2016 ГОДА В ЛИЧНЫХ ПОДСОБНЫХ И ДРУГИХ ИНДИВИДУАЛЬНЫХ ХОЗЯЙСТВАХ ГРАЖДАН СЕЛЬСКИХ ПОСЕЛЕНИЙ

(гектаров)

	Личные подсобные и другие индивидуальные хозяйства граждан	в том числе хозяйства	
		личные подсобные	граждан, имеющих земельные участки для индивидуального жилищного строительства *)
Всего по области	15737.8	15735.2	2.6
в том числе по муниципальным районам:	15737.8	15735.2	2.6
Азовский	1160.0	1160.0	-
Аксайский	453.2	453.2	-
Багаевский	1605.5	1605.5	-
Белокалитвинский	335.7	335.7	-
Боковский	139.6	139.6	-
Верхнедонской	151.4	151.4	-
Веселовский	383.2	383.2	-
Волгодонской	1088.8	1088.7	0.1
Дубовский	121.9	121.9	-
Егорлыкский	597.7	597.7	-
Заветинский	39.5	39.5	-
Зерноградский	186.0	186.0	-
Зимовниковский	92.9	92.9	-
Кагальницкий	138.4	138.4	-
Каменский	443.6	443.6	-
Кашарский	149.8	149.6	0.2
Константиновский	83.1	83.1	-
Красносулинский	337.7	337.7	-
Куйбышевский	214.8	214.8	-
Мартыновский	342.8	342.8	-
Матвеево-Курганский	565.8	565.8	-
Миллеровский	547.3	547.3	-
Милютинский	267.7	267.7	-
Морозовский	45.5	45.5	-
Мясниковский	159.2	159.2	-
Неклиновский	1186.5	1186.5	-
Обливский	584.7	584.7	-
Октябрьский	878.9	878.9	-
Орловский	184.5	184.4	0.1
Песчанокопский	191.0	191.0	-
Пролетарский	69.7	69.7	-
Ремонтненский	8.4	8.4	-
Родионово-Несветайский	477.5	477.5	-
Сальский	307.3	307.3	-
Семикаракорский	675.2	675.2	-
Советский	42.3	42.3	-
Тарасовский	174.7	172.5	2.3
Тацинский	173.7	173.7	-
Усть-Донецкий	255.8	255.8	-
Целинский	234.8	234.8	0.0
Цимлянский	148.3	148.3	-
Чертковский	400.7	400.7	-
Шолоховский	92.8	92.8	-



ПОСЕВНЫЕ ПЛОЩАДИ В ХОЗЯЙСТВАХ НАСЕЛЕНИЯ

	Личные подсобные и другие индивидуальные хозяйства граждан	в том числе хозяйства	
		личные подсобные	граждан, имеющих земельные участки для индивидуального жилищного строительства *)
в том числе по городским округам:	-	-	-
Ростов-на-Дону	-	-	-
Азов	-	-	-
Батайск	-	-	-
Волгодонск	-	-	-
Гуково	-	-	-
Донецк	-	-	-
Зверево	-	-	-
Каменск	-	-	-
Новочеркасск	-	-	-
Новошахтинск	-	-	-
Таганрог	-	-	-
Шахты	-	-	-

*) По хозяйствам граждан, имевших земельные участки с площадью 4 и более соток и занимавшихся сельскохозяйственным производством.

84. ОБЩАЯ ПОСЕВНАЯ ПЛОЩАДЬ СЕЛЬСКОХОЗЯЙСТВЕННЫХ КУЛЬТУР ПОД УРОЖАЙ 2016 ГОДА В ЛИЧНЫХ ПОДСОБНЫХ И ДРУГИХ ИНДИВИДУАЛЬНЫХ ХОЗЯЙСТВАХ ГРАЖДАН ГОРОДСКИХ ОКРУГОВ И ГОРОДСКИХ ПОСЕЛЕНИЙ

(гектаров)

	Личные подсобные и другие индивидуальные хозяйства граждан	в том числе хозяйства	
		личные подсобные	граждан, имеющих земельные участки для индивидуального жилищного строительства ^{*)}
Всего по области	4063.9	120.2	3943.7
в том числе по муниципальным районам:	1217.0	120.1	1096.9
Азовский	-	-	-
Аксайский	29.6	-	29.6
Багаевский	-	-	-
Белокалитвинский	63.7	8.3	55.4
Боковский	-	-	-
Верхнедонской	-	-	-
Веселовский	-	-	-
Волгодонской	-	-	-
Дубовский	-	-	-
Егорлыкский	-	-	-
Заветинский	-	-	-
Зерноградский	68.9	16.4	52.5
Зимовниковский	-	-	-
Кагальницкий	-	-	-
Каменский	89.5	19.4	70.1
Кашарский	-	-	-
Константиновский	69.3	41.7	27.6
Красносулинский	283.1	13.3	269.9
Куйбышевский	-	-	-
Мартыновский	-	-	-
Матвеево-Курганский	-	-	-
Миллеровский	36.3	-	36.3
Милютинский	-	-	-
Морозовский	70.5	-	70.5
Мясниковский	-	-	-
Неклиновский	-	-	-
Обливский	-	-	-
Октябрьский	22.2	-	22.2
Орловский	-	-	-
Песчанокопский	-	-	-
Пролетарский	155.3	6.4	148.9
Ремонтненский	-	-	-
Родионово-Несветайский	-	-	-
Сальский	108.1	-	108.1
Семикаракорский	44.2	-	44.2
Советский	-	-	-
Тарасовский	-	-	-
Тацинский	64.8	14.8	50.0
Усть-Донецкий	35.9	-	35.9
Целинский	-	-	-
Цимлянский	75.8	-	75.8
Чертковский	-	-	-
Шолоховский	-	-	-



ПОСЕВНЫЕ ПЛОЩАДИ В ХОЗЯЙСТВАХ НАСЕЛЕНИЯ

	Личные подсобные и другие индивидуальные хозяйства граждан	в том числе хозяйства	
		личные подсобные	граждан, имеющих земельные участки для индивидуального жилищного строительства *)
в том числе по городским округам:	2846.9	...	2846.8
Ростов-на-Дону	108.8	-	108.8
Азов	134.1	-	134.1
Батайск	117.7	-	117.7
Волгодонск	60.5	...	60.4
Гуково	170.4	-	170.4
Донецк	180.9	-	180.9
Зверево	91.7	-	91.7
Каменск	306.8	-	306.8
Новочеркасск	125.7	-	125.7
Новошахтинск	705.4	-	705.4
Таганрог	78.9	-	78.9
Шахты	766.1	-	766.1

*) По хозяйствам граждан, имевших земельные участки с площадью 4 и более соток и занимавшихся сельскохозяйственным производством.

85. ПОСЕВНАЯ ПЛОЩАДЬ КАРТОФЕЛЯ ПОД УРОЖАЙ 2016 ГОДА В ЛИЧНЫХ ПОДСОБНЫХ И ДРУГИХ ИНДИВИДУАЛЬНЫХ ХОЗЯЙСТВАХ ГРАЖДАН ГОРОДСКИХ ОКРУГОВ И ГОРОДСКИХ ПОСЕЛЕНИЙ

(гектаров)

	Личные подсобные и другие индивидуальные хозяйства граждан	в том числе хозяйства	
		личные подсобные	граждан, имеющих земельные участки для индивидуального жилищного строительства ¹⁾
Всего по области	1214.9	18.9	1196.0
в том числе по муниципальным районам:	344.8	18.8	326.0
Азовский	-	-	-
Аксайский	14.4	-	14.4
Багаевский	-	-	-
Белокалитвинский	23.6	1.8	21.9
Боковский	-	-	-
Верхнедонской	-	-	-
Веселовский	-	-	-
Волгодонской	-	-	-
Дубовский	-	-	-
Егорлыкский	-	-	-
Заветинский	-	-	-
Зерноградский	14.1	2.7	11.5
Зимовниковский	-	-	-
Кагальницкий	-	-	-
Каменский	16.5	1.2	15.2
Кашарский	-	-	-
Константиновский	13.6	5.1	8.6
Красносулинский	82.9	5.5	77.5
Куйбышевский	-	-	-
Мартыновский	-	-	-
Матвеево-Курганский	-	-	-
Миллеровский	6.6	-	6.6
Милютинский	-	-	-
Морозовский	32.5	-	32.5
Мясниковский	-	-	-
Неклиновский	-	-	-
Обливский	-	-	-
Октябрьский	5.4	-	5.4
Орловский	-	-	-
Песчанокопский	-	-	-
Пролетарский	21.2	0.5	20.7
Ремонтненский	-	-	-
Родионово-Несветайский	-	-	-
Сальский	16.7	-	16.7
Семикаракорский	19.6	-	19.6
Советский	-	-	-
Тарасовский	-	-	-
Тацинский	26.4	2.2	24.1
Усть-Донецкий	7.5	-	7.5
Целинский	-	-	-
Цимлянский	43.9	-	43.9
Чертковский	-	-	-
Шолоховский	-	-	-



ПОСЕВНЫЕ ПЛОЩАДИ В ХОЗЯЙСТВАХ НАСЕЛЕНИЯ

	Личные подсобные и другие индивидуальные хозяйства граждан	в том числе хозяйства	
		личные подсобные	граждан, имеющих земельные участки для индивидуального жилищного строительства *)
в том числе по городским округам:	870.0	0.1	870.0
Ростов-на-Дону	7.4	-	7.4
Азов	42.7	-	42.7
Батайск	18.8	-	18.8
Волгодонск	19.6	0.1	19.5
Гуково	56.9	-	56.9
Донецк	45.8	-	45.8
Зверево	20.8	-	20.8
Каменск	106.5	-	106.5
Новочеркасск	41.7	-	41.7
Новошахтинск	225.0	-	225.0
Таганрог	17.6	-	17.6
Шахты	267.2	-	267.2

*) По хозяйствам граждан, имевших земельные участки с площадью 4 и более соток и занимавшихся сельскохозяйственным производством.



86. ПОСЕВНАЯ ПЛОЩАДЬ ОВОЩНЫХ И БАХЧЕВЫХ КУЛЬТУР ПОД УРОЖАЙ 2016 ГОДА В ЛИЧНЫХ ПОДСОБНЫХ И ДРУГИХ ИНДИВИДУАЛЬНЫХ ХОЗЯЙСТВАХ ГРАЖДАН ГОРОДСКИХ ОКРУГОВ И ГОРОДСКИХ ПОСЕЛЕНИЙ

(гектаров)

	Личные подсобные и другие индивидуальные хозяйства граждан	в том числе хозяйства	
		личные подсобные	граждан, имеющих земельные участки для индивидуального жилищного строительства *)
Всего по области	2580.6	69.9	2510.6
в том числе по муниципальным районам:	703.9	69.9	634.0
Азовский	-	-	-
Аксайский	15.2	-	15.2
Багаевский	-	-	-
Белокалитвинский	39.7	6.3	33.4
Боковский	-	-	-
Верхнедонской	-	-	-
Веселовский	-	-	-
Волгодонской	-	-	-
Дубовский	-	-	-
Егорлыкский	-	-	-
Заветинский	-	-	-
Зерноградский	54.7	13.7	41.0
Зимовниковский	-	-	-
Кагальницкий	-	-	-
Каменский	69.6	18.2	51.5
Кашарский	-	-	-
Константиновский	34.4	15.4	19.0
Красносулинский	135.2	5.0	130.2
Куйбышевский	-	-	-
Мартыновский	-	-	-
Матвеево-Курганский	-	-	-
Миллеровский	29.7	-	29.7
Милютинский	-	-	-
Морозовский	37.9	-	37.9
Мясниковский	-	-	-
Неклиновский	-	-	-
Обливский	-	-	-
Октябрьский	16.8	-	16.8
Орловский	-	-	-
Песчанокопский	-	-	-
Пролетарский	75.9	2.8	73.1
Ремонтненский	-	-	-
Родионово-Несветайский	-	-	-
Сальский	78.9	-	78.9
Семикаракорский	24.0	-	24.0
Советский	-	-	-
Тарасовский	-	-	-
Тацинский	32.5	8.5	24.0
Усть-Донецкий	28.4	-	28.4
Целинский	-	-	-
Цимлянский	30.8	-	30.8
Чертковский	-	-	-
Шолоховский	-	-	-



ПОСЕВНЫЕ ПЛОЩАДИ В ХОЗЯЙСТВАХ НАСЕЛЕНИЯ

	Личные подсобные и другие индивидуальные хозяйства граждан	в том числе хозяйства	
		личные подсобные	граждан, имеющих земельные участки для индивидуального жилищного строительства *)
в том числе по городским округам:	1876.7	0.0	1876.7
Ростов-на-Дону	101.5	-	101.5
Азов	87.4	-	87.4
Батайск	98.9	-	98.9
Волгодонск	40.9	0.0	40.9
Гуково	106.8	-	106.8
Донецк	131.5	-	131.5
Зверево	10.8	-	10.8
Каменск	200.2	-	200.2
Новочеркасск	84.0	-	84.0
Новошахтинск	465.2	-	465.2
Таганрог	60.8	-	60.8
Шахты	488.6	-	488.6

*) По хозяйствам граждан, имевших земельные участки с площадью 4 и более соток и занимавшихся сельскохозяйственным производством.



**ПОСЕВНЫЕ ПЛОЩАДИ,
ЗАСЕЯНЫЕ ЭЛИТНЫМИ
СЕМЕНАМИ**

87. ПОСЕВНАЯ ПЛОЩАДЬ ЗЕРНОВЫХ И ЗЕРНОБОБОВЫХ КУЛЬТУР, СЕЛЬСКОХОЗЯЙСТВЕННЫХ ОРГАНИЗАЦИЯХ, КРЕСТЬЯНСКИХ (ФЕРМЕРСКИХ)

	Посевные площади, га			
	Сельско- хозяйственные организации	из них		Крестьянские (фермерские) хозяйства и индивидуальные предприниматели
		сельско- хозяйственные организации, не относящиеся к субъектам малого предпринимательства	малые предприятия	
Всего по области	220851.5	121217.3	88612.1	54183.0
в том числе по муниципальным районам:	220585.7	121217.3	88460.1	54172.0
Азовский	7069.2	5677.9	1351.3	1900.8
Аксайский	2092.9	-	2092.9	...
Багаевский	1626.0	...	1556.0	...
Белокалитвинский	5638.8	...	2874.0	547.8
Боковский	455.0	-	455.0	297.0
Верхнедонской	1695.0	...	1575.0	...
Веселовский	2127.0	2127.0	-	...
Волгодонской	2954.5	...	1696.5	955.3
Дубовский	913.0	...	555.0	458.5
Егорлыкский	1340.6	...	1270.6	3004.5
Заветинский	2895.0	-	2895.0	1053.0
Зерноградский	20900.3	13200.9	1699.4	1386.2
Зимовниковский	3773.8	1248.0	2525.8	3054.1
Кагальницкий	9165.9	7043.0	2122.9	...
Каменский	3786.3	...	2896.3	...
Кашарский	40228.0	...	8202.0	-
Константиновский	1576.7	...	1112.7	1980.6
Красносулинский	5133.0	...	3166.0	536.0
Куйбышевский	1373.2	-	1373.2	...
Мартыновский	3649.0	2377.9	1271.1	3653.2
Матвеево-Курганский	1625.5	1158.7	466.8	579.0
Миллеровский	8021.7	6512.0	1509.7	1857.4
Милютинский	735.0	-
Морозовский	3740.0	3100.0	640.0	1065.2
Мясниковский	1873.0	1611.0	262.0	522.6
Неклиновский	8494.0	4725.0	3749.0	6413.9
Обливский	3058.0	...	2783.0	...
Октябрьский	3981.0	...	3931.0	1439.7
Орловский	5497.8	2307.4	2563.4	3225.8
Песчанокопский	9652.5	8418.5	1234.0	2443.8
Пролетарский	7919.6	5524.3	1413.0	718.1
Ремонтненский	254.0	-	254.0	451.5
Родионово-Несветайский	4905.7	...	636.7	278.4
Сальский	5367.9	2821.0	2521.9	1006.6
Семикаракорский	2869.0	2039.0	830.0	...
Советский	3129.0	-	3129.0	...
Тарасовский	4515.0	-	2416.0	1458.7
Тацинский	2716.1	...	2520.1	2516.0
Усть-Донецкий	4362.8	...	4202.8	...
Целинский	5807.9	5628.9	...	3840.1
Цимлянский	2036.0	669.0	1367.0	768.0
Чертковский	940.0	550.0	350.0	1626.5
Шолоховский	10691.0	...	10409.0	713.0



**ЗАСЕЯННАЯ ЭЛИТНЫМИ СЕМЕНАМИ ПОД УРОЖАЙ 2016 ГОДА В
ХОЗЯЙСТВАХ И У ИНДИВИДУАЛЬНЫХ ПРЕДПРИНИМАТЕЛЕЙ**

Удельный вес в общей площади посевов зерновых и зернобобовых культур, процентов			
Сельско-хозяйственные организации	из них		Крестьянские (фермерские) хозяйства и индивидуальные предприниматели
	сельско-хозяйственные организации, не относящиеся к субъектам малого предпринимательства	малые предприятия	
10.2	10.9	9.0	5.0
10.2	10.9	9.0	5.0
10.4	17.7	4.0	5.3
12.2	-	13.8	...
8.3	...	9.0	...
7.7	...	12.7	4.2
1.8	-	1.9	1.7
4.3	...	4.7	...
5.1	5.3	-	...
12.5	...	13.9	5.4
2.0	...	2.4	1.5
9.9	...	10.8	4.9
19.0	-	29.2	3.9
18.4	18.0	6.0	4.4
3.2	1.9	5.2	7.3
14.3	16.2	10.2	...
8.2	...	8.8	...
52.5	...	24.7	-
5.1	...	5.9	4.5
10.6	...	7.9	3.0
4.7	-	4.8	...
8.5	19.9	4.1	10.7
3.1	4.9	1.7	2.4
11.1	13.7	6.2	7.7
1.2	-
4.4	4.8	2.9	4.1
5.8	5.9	5.5	13.5
13.1	10.1	21.1	21.5
6.1	...	8.2	...
9.0	...	18.2	5.2
11.4	18.7	8.0	4.6
15.9	15.7	17.0	6.7
11.1	12.1	7.1	3.4
0.8	-	2.3	1.1
10.6	...	4.2	1.3
4.0	3.6	4.8	3.3
15.3	55.2	5.8	...
23.9	-	31.3	...
11.6	-	7.2	3.2
6.3	...	10.8	5.1
17.7	...	19.7	...
8.5	8.8	...	9.2
4.0	3.2	4.7	6.8
1.8	1.8	1.6	8.4
26.9	...	34.4	6.3

ПОСЕВНЫЕ ПЛОЩАДИ, ЗАСЕЯННЫЕ ЭЛИТНЫМИ СЕМЕНАМИ

	Посевные площади, га			
	Сельско- хозяйственные организации	из них		Крестьянские (фермерские) хозяйства и индивидуальные предприниматели
		сельско- хозяйственные организации, не относящиеся к субъектам малого предпринимательства	малые предприятия	
в том числе по городским округам:	265.8	-
Ростов-на-Дону	...	-	-	-
Азов	-	-	-	-
Батайск	-	-	-	-
Волгодонск	...	-	-	-
Гуково	-	-	-	-
Донецк	-	-	-	-
Зверево	-	-	-	-
Каменск	-	-	-	-
Новочеркасск	-	-	-	...
Новошахтинск	...	-	...	-
Таганрог	-	-	-	-
Шахты	-	-	-	-



ПОСЕВНЫЕ ПЛОЩАДИ, ЗАСЕЯННЫЕ ЭЛИТНЫМИ СЕМЕНАМИ

Удельный вес в общей площади посевов зерновых и зернобобовых культур, процентов			
Сельско-хозяйственные организации	из них		Крестьянские (фермерские) хозяйства и индивидуальные предприниматели
	сельско-хозяйственные организации, не относящиеся к субъектам малого предпринимательства	малые предприятия	
5.2	-
-	-	-	-
-	-	-	-
-	-	-	-
...	-	-	-
-	-	-	-
-	-	-	-
-	-	-	-
-	-	-	-
-	-	-	-
-	-	-	-
-	-	-	...
...	-	...	-
-	-	-	-
-	-	-	-

88. ПОСЕВНАЯ ПЛОЩАДЬ ПШЕНИЦЫ, ЗАСЕЯННАЯ ЭЛИТНЫМИ СЕМЕНАМИ
ОРГАНИЗАЦИЯХ, КРЕСТЬЯНСКИХ (ФЕРМЕРСКИХ) ХОЗЯЙСТВАХ И

	Посевные площади, га			
	Сельско-хозяйственные организации	из них		Крестьянские (фермерские) хозяйства и индивидуальные предприниматели
		сельско-хозяйственные организации, не относящиеся к субъектам малого предпринимательства	малые предприятия	
Всего по области	158992.0	95376.2	55094.8	38458.4
в том числе по муниципальным районам:	158790.0	95376.2	54992.8	38447.4
Азовский	6299.4	5350.9	908.5	1693.1
Аксайский	1417.9	-	1417.9	...
Багаевский	563.0	...	521.0	...
Белокалитвинский	3711.8	...	947.0	270.8
Боковский	420.0	-	420.0	120.0
Верхнедонской	957.0	-	957.0	-
Веселовский	1326.0	1326.0	-	...
Волгодонской	2366.0	...	1216.0	650.3
Дубовский	671.0	...	425.0	...
Егорлыкский	1163.0	...	1093.0	2447.4
Заветинский	...	-	...	980.0
Зерноградский	14106.4	8455.0	1538.4	1069.3
Зимовниковский	2689.8	750.0	1939.8	2366.7
Кагальницкий	6720.9	5284.0	1436.9	...
Каменский	2500.3	-	2500.3	...
Кашарский	32848.0	...	5848.0	-
Константиновский	1077.0	...	675.0	1535.6
Красносулинский	3028.0	...	1235.0	230.0
Куйбышевский	1090.2	-	1090.2	-
Мартыновский	1883.1	1198.0	685.1	2383.6
Матвеево-Курганский	1449.0	1091.7	357.3	445.0
Миллеровский	5352.7	4381.0	971.7	1837.4
Милютинский	330.0	-
Морозовский	3143.3	2733.3	410.0	692.2
Мясниковский	1265.0	1067.0	198.0	429.9
Неклиновский	7646.0	4319.0	3307.0	5720.0
Обливский	2198.0	...	2068.0	...
Октябрьский	3179.0	...	3129.0	272.0
Орловский	4553.4	1760.4	2166.0	2838.7
Песчанокопский	7560.0	6403.0	1157.0	1482.0
Пролетарский	6097.0	4664.0	703.0	195.7
Ремонтненский	...	-	...	351.5
Родионово-Несветайский	4646.7	...	499.7	...
Сальский	3888.9	2204.0	1659.9	698.7
Семикаракорский	1394.0	...	304.0	...
Советский	2440.0	-	2440.0	...
Тарасовский	2232.0	-	411.0	475.0
Тацинский	1452.1	...	1256.1	1426.0
Усть-Донецкий	2769.0	...	2619.0	...
Целинский	5175.1	5043.1	...	2275.3
Цимлянский	1319.0	459.0	860.0	723.0
Чертковский	391.0	351.0	...	914.0
Шолоховский	2695.0	...	2545.0	253.0



ПОД УРОЖАЙ 2016 ГОДА В СЕЛЬСКОХОЗЯЙСТВЕННЫХ
У ИНДИВИДУАЛЬНЫХ ПРЕДПРИНИМАТЕЛЕЙ

Удельный вес в общей площади посевов пшеницы, процентов			
Сельско- хозяйственные организации	из них		Крестьянские (фермерские) хозяйства и индивидуальные предприниматели
	сельско- хозяйственные организации, не относящиеся к субъектам малого предпринимательства	малые предприятия	
10.2	11.5	8.0	5.2
10.2	11.5	8.0	5.2
12.1	22.0	3.5	6.3
11.4	-	12.2	...
5.3	...	5.9	...
7.8	...	7.1	3.2
2.4	-	2.5	1.4
4.2	-	5.1	-
4.3	4.4	-	...
15.8	...	16.8	5.9
1.8	...	2.4	...
12.5	...	13.6	6.1
...	-	...	4.1
18.0	17.0	7.0	4.8
2.7	1.3	4.7	6.7
15.0	16.8	10.7	...
7.4	-	10.4	...
56.6	...	23.7	-
4.6	...	4.8	5.3
9.7	...	4.8	2.1
4.7	-	4.8	-
6.4	17.6	3.1	10.1
3.8	5.9	1.9	2.6
10.8	13.1	6.1	12.6
0.8	-
5.3	5.9	3.2	4.8
4.7	4.5	5.6	13.8
15.5	12.1	24.7	26.8
7.0	...	9.0	...
9.4	...	20.0	1.6
12.2	18.1	9.1	4.9
17.5	16.6	24.9	6.4
11.8	14.1	4.4	1.3
...	-	...	1.0
12.6	...	4.4	...
3.8	3.7	4.1	3.1
10.2	...	2.7	...
29.9	-	43.1	...
9.1	-	2.0	1.7
5.5	...	9.2	4.6
15.0	...	16.4	...
9.7	10.2	...	7.6
3.3	2.6	4.0	9.3
1.1	1.6	...	9.7
14.2	...	17.6	4.8

ПОСЕВНЫЕ ПЛОЩАДИ, ЗАСЕЯННЫЕ ЭЛИТНЫМИ СЕМЕНАМИ

	Посевные площади, га			
	Сельско-хозяйственные организации	из них		Крестьянские (фермерские) хозяйства и индивидуальные предприниматели
		сельско-хозяйственные организации, не относящиеся к субъектам малого предпринимательства	малые предприятия	
в том числе по городским округам:	...	-
Ростов-на-Дону	...	-	-	-
Азов	-	-	-	-
Батайск	-	-	-	-
Волгодонск	-	-	-	-
Гуково	-	-	-	-
Донецк	-	-	-	-
Зверево	-	-	-	-
Каменск	-	-	-	-
Новочеркасск	-	-	-	...
Новошахтинск	...	-	...	-
Таганрог	-	-	-	-
Шахты	-	-	-	-



ПОСЕВНЫЕ ПЛОЩАДИ, ЗАСЕЯННЫЕ ЭЛИТНЫМИ СЕМЕНАМИ

Удельный вес в общей площади посевов пшеницы, процентов			
Сельско-хозяйственные организации	из них		Крестьянские (фермерские) хозяйства и индивидуальные предприниматели
	сельско-хозяйственные организации, не относящиеся к субъектам малого предпринимательства	малые предприятия	
...	-
-	-	-	-
-	-	-	-
-	-	-	-
-	-	-	-
-	-	-	-
-	-	-	-
-	-	-	-
-	-	-	-
-	-	-	...
...	-	...	-
-	-	-	-
-	-	-	-

**89. ПОСЕВНАЯ ПЛОЩАДЬ ЯЧМЕНЯ, ЗАСЕЯННАЯ ЭЛИТНЫМИ
ОРГАНИЗАЦИЯХ, КРЕСТЬЯНСКИХ (ФЕРМЕРСКИХ) ХОЗЯЙСТВАХ**

	Посевные площади, га			
	Сельско- хозяйственные организации	из них		Крестьянские (фермерские) хозяйства и индивидуальные предприниматели
		сельско-хозяйственные организации, не относящиеся к субъектам малого предпринимательства	малые предприятия	
Всего по области	25312.0	12240.6	11007.6	8354.2
в том числе по муниципальным районам:	25248.2	12240.6	10957.6	8354.2
Азовский	385.8	109.0	276.8	152.7
Аксайский	215.0	-	215.0	-
Багаевский	882.0	-	882.0	...
Белокалитвинский	210.0	-	210.0	...
Боковский	...	-	...	-
Верхнедонской	-	-
Веселовский	348.0	348.0	-	...
Волгодонской	90.5	-	90.5	269.0
Дубовский	...	-
Егорлыкский	177.6	-	177.6	182.0
Заветинский	-	-	-	-
Зерноградский	4890.9	2959.9	101.0	91.9
Зимовниковский	1084.0	498.0	586.0	687.4
Кагальницкий	612.0	166.0	446.0	...
Каменский	246.0	-	246.0	...
Кашарский	-
Константиновский	152.0	...	115.0	209.0
Красносулинский	967.0	...	793.0	187.0
Куйбышевский	50.0	-	50.0	...
Мартыновский	1525.0	975.0	550.0	634.6
Матвеево-Курганский	133.5	...	71.5	84.0
Миллеровский	...	-
Милютинский	...	-	...	-
Морозовский	596.7	366.7	230.0	270.0
Мясниковский	288.0	224.0	...	62.0
Неклиновский	548.0	250.0	298.0	236.0
Обливский	280.0	-	280.0	...
Октябрьский	337.0	-	337.0	744.7
Орловский	501.4	...	303.4	347.1
Песчанокопский	-	713.5
Пролетарский	815.0	213.0	602.0	466.4
Ремонтненский	...	-
Родионово-Несветайский	139.0	...	92.0	...
Сальский	741.0	441.0	300.0	240.9
Семикаракорский	750.0	684.0	66.0	-
Советский	...	-	...	-
Тарасовский	470.0	-	300.0	242.0
Тацинский	458.0	-	458.0	831.0
Усть-Донецкий	...	-	...	-
Целинский	284.0	254.0	...	594.4
Цимлянский	403.0	...	353.0	...
Чертковский	...	-	...	122.5
Шолоховский	...	-	...	-



СЕМЕНАМИ ПОД УРОЖАЙ 2016 ГОДА В СЕЛЬСКОХОЗЯЙСТВЕННЫХ
И У ИНДИВИДУАЛЬНЫХ ПРЕДПРИНИМАТЕЛЕЙ

Удельный вес в общей площади посевов ячменя, процентов			
Сельско- хозяйственные организации	из них		Крестьянские (фермерские) хозяйства и индивидуальные предприниматели
	сельско- хозяйственные организации, не относящиеся к субъектам малого предпринимательства	малые предприятия	
10.9	12.7	8.7	4.2
10.9	12.7	8.7	4.2
6.5	5.8	7.0	2.8
10.0	-	12.5	-
35.0	-	38.8	...
2.5	-	5.0	...
...	-	...	-
...	...	-	-
5.5	6.0	-	...
3.0	-	3.7	4.9
...	-
12.2	-	15.7	2.0
-	-	-	-
30.6	29.7	3.1	1.6
7.0	5.6	9.7	10.9
9.4	6.7	11.0	...
5.5	-	7.4	...
...	-
3.6	...	3.8	2.0
12.2	...	10.5	5.1
3.3	-	3.3	...
17.9	33.2	9.9	7.2
2.4	...	1.9	1.7
...	-
...	-	...	-
6.1	6.3	5.8	3.1
9.0	10.9	...	16.9
10.6	7.6	16.8	6.7
3.4	-	8.0	...
6.0	-	11.1	11.1
7.7	...	6.0	3.4
...	...	-	8.6
8.5	3.7	18.3	9.8
...	-
4.9	...	4.8	...
5.5	6.8	4.4	4.6
23.5	75.1	3.1	-
...	-	...	-
10.1	-	7.2	2.4
6.8	-	8.1	6.2
...	-	...	-
5.4	5.2	...	8.4
7.1	...	11.7	...
...	-	...	4.3
...	-	...	-

ПОСЕВНЫЕ ПЛОЩАДИ, ЗАСЕЯННЫЕ ЭЛИТНЫМИ СЕМЕНАМИ

	Посевные площади, га			
	Сельско-хозяйственные организации	из них		Крестьянские (фермерские) хозяйства и индивидуальные предприниматели
		сельско-хозяйственные организации, не относящиеся к субъектам малого предпринимательства	малые предприятия	
в том числе по городским округам:	...	-	...	-
Ростов-на-Дону	-	-	-	-
Азов	-	-	-	-
Батайск	-	-	-	-
Волгодонск	...	-	-	-
Гуково	-	-	-	-
Донецк	-	-	-	-
Зверево	-	-	-	-
Каменск	-	-	-	-
Новочеркасск	-	-	-	-
Новошахтинск	...	-	...	-
Таганрог	-	-	-	-
Шахты	-	-	-	-



ПОСЕВНЫЕ ПЛОЩАДИ, ЗАСЕЯННЫЕ ЭЛИТНЫМИ СЕМЕНАМИ

Удельный вес в общей площади посевов ячменя, процентов			
Сельско-хозяйственные организации	из них		Крестьянские (фермерские) хозяйства и индивидуальные предприниматели
	сельско-хозяйственные организации, не относящиеся к субъектам малого предпринимательства	малые предприятия	
...	-	...	-
-	-	-	-
-	-	-	-
-	-	-	-
...	-	-	-
-	-	-	-
-	-	-	-
-	-	-	-
-	-	-	-
-	-	-	-
-	-	-	-
...	-	...	-
-	-	-	-
-	-	-	-

90. ПОСЕВНАЯ ПЛОЩАДЬ ОВСА, ЗАСЕЯННАЯ ЭЛИТНЫМИ СЕМЕНАМИ ПОД УРОЖАЙ 2016 ГОДА В СЕЛЬСКОХОЗЯЙСТВЕННЫХ ОРГАНИЗАЦИЯХ, КРЕСТЬЯНСКИХ (ФЕРМЕРСКИХ) ХОЗЯЙСТВАХ И У ИНДИВИДУАЛЬНЫХ ПРЕДПРИНИМАТЕЛЕЙ

	Посевные площади, га		Удельный вес в общей площади посевов овса, процентов	
	Сельско-хозяйственные организации	Крестьянские (фермерские) хозяйства и индивидуальные предприниматели	Сельско-хозяйственные организации	Крестьянские (фермерские) хозяйства и индивидуальные предприниматели
Всего по области	995.0	10.0	11.6	0.2
в том числе по муниципальным районам:	995.0	10.0	11.6	0.2
Азовский	14.0	-	100.0	-
Аксайский	-	-	-	-
Багаевский	-	-	-	-
Белокалитвинский	312.0	10.0	76.5	6.3
Боковский	-	-	-	-
Верхнедонской	102.0	-	8.6	-
Веселовский	-	-	-	-
Волгодонской	-	-	-	-
Дубовский	-	-	-	-
Егорлыкский	-	-	-	-
Заветинский	-	-	-	-
Зерноградский	-	-	-	-
Зимовниковский	-	-	-	-
Кагальницкий	10.0	-	40.0	-
Каменский	-	-	-	-
Кашарский	20.0	-	4.6	-
Константиновский	-	-	-	-
Красносулинский	-	-	-	-
Куйбышевский	-	-	-	-
Мартыновский	-	-	-	-
Матвеево-Курганский	-	-	-	-
Миллеровский	50.0	-	7.7	-
Милютинский	-	-	-	-
Морозовский	-	-	-	-
Мясниковский	-	-	-	-
Неклиновский	-	-	-	-
Обливский	-	-	-	-
Октябрьский	-	-	-	-
Орловский	-	-	-	-
Песчанокопский	-	-	-	-
Пролетарский	-	-	-	-
Ремонтненский	-	-	-	-
Родионово-Несветайский	5.0	-	16.7	-
Сальский	-	-	-	-
Семикаракорский	67.0	-	31.5	-
Советский	-	-	-	-
Тарасовский	3.0	-	4.2	-
Тацинский	-	-	-	-
Усть-Донецкий	-	-	-	-
Целинский	-	-	-	-
Цимлянский	12.0	-	2.5	-
Чертковский	20.0	-	3.2	-
Шолоховский	380.0	-	36.5	-



ПОСЕВНЫЕ ПЛОЩАДИ, ЗАСЕЯННЫЕ ЭЛИТНЫМИ СЕМЕНАМИ

	Посевные площади, га		Удельный вес в общей площади посевов овса, процентов	
	Сельско-хозяйственные организации	Крестьянские (фермерские) хозяйства и индивидуальные предприниматели	Сельско-хозяйственные организации	Крестьянские (фермерские) хозяйства и индивидуальные предприниматели
в том числе по городским округам:	-	-	-	-
Ростов-на-Дону	-	-	-	-
Азов	-	-	-	-
Батайск	-	-	-	-
Волгодонск	-	-	-	-
Гуково	-	-	-	-
Донецк	-	-	-	-
Зверево	-	-	-	-
Каменск	-	-	-	-
Новочеркасск	-	-	-	-
Новошахтинск	-	-	-	-
Таганрог	-	-	-	-
Шахты	-	-	-	-

91. ПОСЕВНАЯ ПЛОЩАДЬ КУКУРУЗЫ НА ЗЕРНО, ЗАСЕЯННАЯ ЭЛИТНЫМИ ОРГАНИЗАЦИЯХ, КРЕСТЬЯНСКИХ (ФЕРМЕРСКИХ) ХОЗЯЙСТВАХ

	Посевные площади, га			
	Сельско-хозяйственные организации	из них		Крестьянские (фермерские) хозяйства и индивидуальные предприниматели
		сельскохозяйственные организации, не относящиеся к субъектам малого предпринимательства	малые предприятия	
Всего по области	15493.2	5066.5	10426.7	4507.4
в том числе по муниципальным районам:	15493.2	5066.5	10426.7	4507.4
Азовский	...	-
Аксайский	280.0	-	280.0	-
Багаевский	...	-	...	-
Белокалитвинский	...	-	...	99.0
Боковский	-	-	-	...
Верхнедонской	...	-
Веселовский	-	-
Волгодонской	...	-	...	-
Дубовский	-	-	-	-
Егорлыкский	-	-	-	365.1
Заветинский	-	-	-	-
Зерноградский	-	190.0
Зимовниковский	-	-	-	-
Кагальницкий	...	-	...	-
Каменский	-
Кашарский	-	-	-	-
Константиновский	...	-	...	236.0
Красносулинский	...	-	...	109.0
Куйбышевский	...	-	...	-
Мартыновский	-	-	-	-
Матвеево-Курганский	-	-	-	...
Миллеровский	2344.0
Милютинский	...	-	...	-
Морозовский	-	-	-	-
Мясниковский	-	...
Неклиновский	304.9
Обливский	-	-	-	-
Октябрьский	...	-
Орловский	-	-
Песчанокопский	-	-	-	-
Пролетарский	-	-	-	-
Ремонтненский	-	-	-	-
Родионово-Несветайский	...	-
Сальский	...	-	...	-
Семикаракорский
Советский	-	-	-	-
Тарасовский	1545.0	-	1545.0	611.7
Тацинский	-	-	-	-
Усть-Донецкий	-	-	-	-
Целинский	-	-	-	760.6
Цимлянский	-	-	-	-
Чертковский	...	-	...	510.0
Шолоховский	4100.0	-	4100.0	...



**СЕМЕНАМИ ПОД УРОЖАЙ 2016 ГОДА В СЕЛЬСКОХОЗЯЙСТВЕННЫХ
И У ИНДИВИДУАЛЬНЫХ ПРЕДПРИНИМАТЕЛЕЙ**

Удельный вес в общей площади посевов кукурузы на зерно, процентов			
Сельско- хозяйственные организации	из них		Крестьянские (фермерские) хозяйства и индивидуальные предприниматели
	сельскохозяйственные организации, не относящиеся к субъектам малого предпринимательства	малые предприятия	
11.1	7.7	14.8	6.2
11.1	7.7	14.8	6.2
...	-
16.4	-	24.9	-
...	-	...	-
...	-	...	8.4
-	-	-	...
...	-
...	...	-	-
...	-	...	-
-	-	-	-
-	-	-	3.3
-	-	-	-
...	...	-	7.1
-	-	-	-
...	-	...	-
...	-
-	-	-	-
...	-	...	6.3
...	-	...	4.3
...	-	...	-
-	-	-	-
-	-	-	...
24.7
...	-	...	-
-	-	-	-
...	...	-	...
...	8.7
-	-	-	-
...	-
...	...	-	-
-	-	-	-
-	-	-	-
-	-	-	-
...	-
...	-	...	-
...
-	-	-	-
31.3	-	36.1	11.3
-	-	-	-
-	-	-	-
-	-	-	20.3
-	-	-	-
...	-	...	13.9
43.7	-	48.9	...

ПОСЕВНЫЕ ПЛОЩАДИ, ЗАСЕЯННЫЕ ЭЛИТНЫМИ СЕМЕНАМИ

	Посевные площади, га			
	Сельско- хозяйственные организации	из них		Крестьянские (фермерские) хозяйства и индивидуальные предприниматели
		сельскохозяйственные организации, не относящиеся к субъектам малого предпринимательства	малые предприятия	
в том числе по городским округам:	-	-	-	-
Ростов-на-Дону	-	-	-	-
Азов	-	-	-	-
Батайск	-	-	-	-
Волгодонск	-	-	-	-
Гуково	-	-	-	-
Донецк	-	-	-	-
Зверево	-	-	-	-
Каменск	-	-	-	-
Новочеркасск	-	-	-	-
Новошахтинск	-	-	-	-
Таганрог	-	-	-	-
Шахты	-	-	-	-



ПОСЕВНЫЕ ПЛОЩАДИ, ЗАСЕЯННЫЕ ЭЛИТНЫМИ СЕМЕНАМИ

Удельный вес в общей площади посевов кукурузы на зерно, процентов			
Сельско- хозяйственные организации	из них		Крестьянские (фермерские) хозяйства и индивидуальные предприниматели
	сельскохозяйственные организации, не относящиеся к субъектам малого предпринимательства	малые предприятия	
-	-	-	-
-	-	-	-
-	-	-	-
-	-	-	-
-	-	-	-
-	-	-	-
-	-	-	-
-	-	-	-
-	-	-	-
-	-	-	-
-	-	-	-
-	-	-	-
-	-	-	-
-	-	-	-
-	-	-	-



92. ПОСЕВНАЯ ПЛОЩАДЬ ПРОСА, ЗАСЕЯННАЯ ЭЛИТНЫМИ СЕМЕНАМИ ПОД УРОЖАЙ 2016 ГОДА В СЕЛЬСКОХОЗЯЙСТВЕННЫХ ОРГАНИЗАЦИЯХ, КРЕСТЬЯНСКИХ (ФЕРМЕРСКИХ) ХОЗЯЙСТВАХ И У ИНДИВИДУАЛЬНЫХ ПРЕДПРИНИМАТЕЛЕЙ

	Посевные площади, га		Удельный вес в общей площади посевов проса, процентов	
	Сельско-хозяйственные организации	Крестьянские (фермерские) хозяйства и индивидуальные предприниматели	Сельско-хозяйственные организации	Крестьянские (фермерские) хозяйства и индивидуальные предприниматели
Всего по области	4727.0	1059.8	6.8	3.4
в том числе по муниципальным районам:	4727.0	1059.8	6.8	3.4
Азовский	-	-	-	-
Аксайский	-	-	-	-
Багаевский	-	-	-	-
Белокалитвинский	634.0	93.0	11.4	18.2
Боковский	-	-	-	-
Верхнедонской	100.0	-	3.4	-
Веселовский	-	-	-	-
Волгодонской	136.0	32.0	6.7	5.4
Дубовский	100.0	-	8.5	-
Егорлыкский	-	-	-	-
Заветинский	100.0	-	30.3	-
Зерноградский	-	-	-	-
Зимовниковский	-	-	-	-
Кагальницкий	-	-	-	-
Каменский	-	21.8	-	3.2
Кашарский	120.0	-	34.1	-
Константиновский	100.0	-	24.7	-
Красносулинский	-	-	-	-
Куйбышевский	51.0	-	100.0	-
Мартыновский	24.0	332.0	1.5	33.7
Матвеево-Курганский	-	-	-	-
Миллеровский	200.0	-	7.4	-
Милютинский	-	-	-	-
Морозовский	-	68.0	-	3.4
Мясниковский	-	-	-	-
Неклиновский	-	-	-	-
Обливский	390.0	-	5.1	-
Октябрьский	153.0	-	28.5	-
Орловский	279.0	-	12.0	-
Песчанокопский	-	-	-	-
Пролетарский	-	-	-	-
Ремонтненский	-	-	-	-
Родионово-Несветайский	-	-	-	-
Сальский	-	-	-	-
Семикаракорский	103.0	170.0	19.1	90.4
Советский	609.0	-	16.7	-
Тарасовский	110.0	-	4.7	-
Тацинский	806.0	255.0	27.4	6.3
Усть-Донецкий	-	-	-	-
Целинский	-	-	-	-
Цимлянский	252.0	20.0	5.6	1.3
Чертковский	30.0	68.0	1.3	9.6
Шолоховский	430.0	-	19.3	-



ПОСЕВНЫЕ ПЛОЩАДИ, ЗАСЕЯННЫЕ ЭЛИТНЫМИ СЕМЕНАМИ

	Посевные площади, га		Удельный вес в общей площади посевов проса, процентов	
	Сельско-хозяйственные организации	Крестьянские (фермерские) хозяйства и индивидуальные предприниматели	Сельско-хозяйственные организации	Крестьянские (фермерские) хозяйства и индивидуальные предприниматели
в том числе по городским округам:	-	-	-	-
Ростов-на-Дону	-	-	-	-
Азов	-	-	-	-
Батайск	-	-	-	-
Волгодонск	-	-	-	-
Гуково	-	-	-	-
Донецк	-	-	-	-
Зверево	-	-	-	-
Каменск	-	-	-	-
Новочеркасск	-	-	-	-
Новошахтинск	-	-	-	-
Таганрог	-	-	-	-
Шахты	-	-	-	-

93. ПОСЕВНАЯ ПЛОЩАДЬ РИСА, ЗАСЕЯННАЯ ЭЛИТНЫМИ СЕМЕНАМИ ПОД УРОЖАЙ 2016 ГОДА В СЕЛЬСКОХОЗЯЙСТВЕННЫХ ОРГАНИЗАЦИЯХ, КРЕСТЬЯНСКИХ (ФЕРМЕРСКИХ) ХОЗЯЙСТВАХ И У ИНДИВИДУАЛЬНЫХ ПРЕДПРИНИМАТЕЛЕЙ

	Посевные площади, га		Удельный вес в общей площади посевов риса, процентов	
	Сельско-хозяйственные организации	Крестьянские (фермерские) хозяйства и индивидуальные предприниматели	Сельско-хозяйственные организации	Крестьянские (фермерские) хозяйства и индивидуальные предприниматели
Всего по области	1424.5	56.0	10.5	100.0
в том числе по муниципальным районам:	1424.5	56.0	10.5	100.0
Азовский	-	-	-	-
Аксайский	-	-	-	-
Багаевский	-	-	-	-
Белокалитвинский	-	-	-	-
Боковский	-	-	-	-
Верхнедонской	-	-	-	-
Веселовский	-	-	-	-
Волгодонской	212.0	-	7.2	-
Дубовский	-	-	-	-
Егорлыкский	-	-	-	-
Заветинский	-	-	-	-
Зерноградский	-	-	-	-
Зимовниковский	-	-	-	-
Кагальницкий	-	-	-	-
Каменский	-	-	-	-
Кашарский	-	-	-	-
Константиновский	-	-	-	-
Красносулинский	-	-	-	-
Куйбышевский	-	-	-	-
Мартыновский	204.9	-	12.5	-
Матвеево-Курганский	-	-	-	-
Миллеровский	-	-	-	-
Милютинский	-	-	-	-
Морозовский	-	-	-	-
Мясниковский	-	-	-	-
Неклиновский	-	-	-	-
Обливский	-	-	-	-
Октябрьский	-	-	-	-
Орловский	-	-	-	-
Песчанокопский	-	-	-	-
Пролетарский	1007.6	56.0	13.1	100.0
Ремонтненский	-	-	-	-
Родионово-Несветайский	-	-	-	-
Сальский	-	-	-	-
Семикаракорский	-	-	-	-
Советский	-	-	-	-
Тарасовский	-	-	-	-
Тацинский	-	-	-	-
Усть-Донецкий	-	-	-	-
Целинский	-	-	-	-
Цимлянский	-	-	-	-
Чертковский	-	-	-	-
Шолоховский	-	-	-	-



ПОСЕВНЫЕ ПЛОЩАДИ, ЗАСЕЯННЫЕ ЭЛИТНЫМИ СЕМЕНАМИ

	Посевные площади, га		Удельный вес в общей площади посевов риса, процентов	
	Сельско-хозяйственные организации	Крестьянские (фермерские) хозяйства и индивидуальные предприниматели	Сельско-хозяйственные организации	Крестьянские (фермерские) хозяйства и индивидуальные предприниматели
в том числе по городским округам:	-	-	-	-
Ростов-на-Дону	-	-	-	-
Азов	-	-	-	-
Батайск	-	-	-	-
Волгодонск	-	-	-	-
Гуково	-	-	-	-
Донецк	-	-	-	-
Зверево	-	-	-	-
Каменск	-	-	-	-
Новочеркасск	-	-	-	-
Новошахтинск	-	-	-	-
Таганрог	-	-	-	-
Шахты	-	-	-	-

94. ПОСЕВНАЯ ПЛОЩАДЬ СОРГО НА ЗЕРНО, ЗАСЕЯННАЯ ЭЛИТНЫМИ СЕМЕНАМИ ПОД УРОЖАЙ 2016 ГОДА В СЕЛЬСКОХОЗЯЙСТВЕННЫХ ОРГАНИЗАЦИЯХ, КРЕСТЬЯНСКИХ (ФЕРМЕРСКИХ) ХОЗЯЙСТВАХ И У ИНДИВИДУАЛЬНЫХ ПРЕДПРИНИМАТЕЛЕЙ

	Посевные площади, га		Удельный вес в общей площади посевов сорго на зерно, процентов	
	Сельско-хозяйственные организации	Крестьянские (фермерские) хозяйства и индивидуальные предприниматели	Сельско-хозяйственные организации	Крестьянские (фермерские) хозяйства и индивидуальные предприниматели
Всего по области	1315.0	279.0	4.5	3.0
в том числе по муниципальным районам:	1315.0	279.0	4.5	3.0
Азовский	-	-	-	-
Аксайский	-	-	-	-
Багаевский	-	-	-	-
Белокалитвинский	-	25.0	-	11.1
Боковский	-	-	-	-
Верхнедонской	-	-	-	-
Веселовский	-	-	-	-
Волгодонской	-	-	-	-
Дубовский	-	-	-	-
Егорлыкский	-	-	-	-
Заветинский	-	73.0	-	14.5
Зерноградский	50.0	-	31.6	-
Зимовниковский	-	-	-	-
Кагальницкий	-	-	-	-
Каменский	-	-	-	-
Кашарский	447.0	-	11.8	-
Константиновский	-	-	-	-
Красносулинский	250.0	-	100.0	-
Куйбышевский	-	-	-	-
Мартыновский	-	-	-	-
Матвеево-Курганский	-	-	-	-
Миллеровский	-	-	-	-
Милютинский	-	-	-	-
Морозовский	-	35.0	-	24.8
Мясниковский	-	-	-	-
Неклиновский	-	-	-	-
Обливский	-	-	-	-
Октябрьский	-	-	-	-
Орловский	-	-	-	-
Песчанокопский	-	-	-	-
Пролетарский	-	-	-	-
Ремонтненский	-	-	-	-
Родионово-Несветайский	-	-	-	-
Сальский	-	-	-	-
Семикаракорский	-	-	-	-
Советский	-	-	-	-
Тарасовский	-	130.0	-	15.0
Тацинский	-	4.0	-	1.3
Усть-Донецкий	-	-	-	-
Целинский	-	-	-	-
Цимлянский	-	-	-	-
Чертковский	179.0	12.0	11.3	0.7
Шолоховский	389.0	-	28.8	-



ПОСЕВНЫЕ ПЛОЩАДИ, ЗАСЕЯННЫЕ ЭЛИТНЫМИ СЕМЕНАМИ

	Посевные площади, га		Удельный вес в общей площади посевов сорго на зерно, процентов	
	Сельско-хозяйственные организации	Крестьянские (фермерские) хозяйства и индивидуальные предприниматели	Сельско-хозяйственные организации	Крестьянские (фермерские) хозяйства и индивидуальные предприниматели
в том числе по городским округам:	-	-	-	-
Ростов-на-Дону	-	-	-	-
Азов	-	-	-	-
Батайск	-	-	-	-
Волгодонск	-	-	-	-
Гуково	-	-	-	-
Донецк	-	-	-	-
Зверево	-	-	-	-
Каменск	-	-	-	-
Новочеркасск	-	-	-	-
Новошахтинск	-	-	-	-
Таганрог	-	-	-	-
Шахты	-	-	-	-

95. ПОСЕВНАЯ ПЛОЩАДЬ ТРИТИКАЛЕ, ЗАСЕЯННАЯ ЭЛИТНЫМИ СЕМЕНАМИ ПОД УРОЖАЙ 2016 ГОДА В СЕЛЬСКОХОЗЯЙСТВЕННЫХ ОРГАНИЗАЦИЯХ, КРЕСТЬЯНСКИХ (ФЕРМЕРСКИХ) ХОЗЯЙСТВАХ И У ИНДИВИДУАЛЬНЫХ ПРЕДПРИНИМАТЕЛЕЙ

	Посевные площади, га		Удельный вес в общей площади посевов тритикале, процентов	
	Сельско-хозяйственные организации	Крестьянские (фермерские) хозяйства и индивидуальные предприниматели	Сельско-хозяйственные организации	Крестьянские (фермерские) хозяйства и индивидуальные предприниматели
Всего по области	1158.0	4.0	19.2	0.2
в том числе по муниципальным районам:	1158.0	4.0	19.2	0.2
Азовский	-	-	-	-
Аксайский	-	-	-	-
Багаевский	-	-	-	-
Белокалитвинский	75.0	-	100.0	-
Боковский	-	-	-	-
Верхнедонской	50.0	-	4.6	-
Веселовский	-	-	-	-
Волгодонской	-	4.0	-	1.5
Дубовский	82.0	-	100.0	-
Егорлыкский	-	-	-	-
Заветинский	-	-	-	-
Зерноградский	10.0	-	26.3	-
Зимовниковский	-	-	-	-
Кагальницкий	-	-	-	-
Каменский	50.0	-	50.0	-
Кашарский	50.0	-	13.9	-
Константиновский	-	-	-	-
Красносулинский	-	-	-	-
Куйбышевский	-	-	-	-
Мартыновский	-	-	-	-
Матвеево-Курганский	-	-	-	-
Миллеровский	-	-	-	-
Милютинский	133.0	-	63.9	-
Морозовский	-	-	-	-
Мясниковский	-	-	-	-
Неклиновский	-	-	-	-
Обливский	35.0	-	7.9	-
Октябрьский	-	-	-	-
Орловский	-	-	-	-
Песчанокопский	30.0	-	100.0	-
Пролетарский	-	-	-	-
Ремонтненский	-	-	-	-
Родионово-Несветайский	-	-	-	-
Сальский	-	-	-	-
Семикаракорский	-	-	-	-
Советский	30.0	-	100.0	-
Тарасовский	113.0	-	100.0	-
Тацинский	-	-	-	-
Усть-Донецкий	-	-	-	-
Целинский	-	-	-	-
Цимлянский	50.0	-	100.0	-
Чертковский	20.0	-	9.6	-
Шолоховский	430.0	-	52.3	-



ПОСЕВНЫЕ ПЛОЩАДИ, ЗАСЕЯННЫЕ ЭЛИТНЫМИ СЕМЕНАМИ

	Посевные площади, га		Удельный вес в общей площади посевов тритикале, процентов	
	Сельскохозяйственные организации	Крестьянские (фермерские) хозяйства и индивидуальные предприниматели	Сельскохозяйственные организации	Крестьянские (фермерские) хозяйства и индивидуальные предприниматели
в том числе по городским округам:	-	-	-	-
Ростов-на-Дону	-	-	-	-
Азов	-	-	-	-
Батайск	-	-	-	-
Волгодонск	-	-	-	-
Гуково	-	-	-	-
Донецк	-	-	-	-
Зверево	-	-	-	-
Каменск	-	-	-	-
Новочеркасск	-	-	-	-
Новошахтинск	-	-	-	-
Таганрог	-	-	-	-
Шахты	-	-	-	-

96. ПОСЕВНАЯ ПЛОЩАДЬ ЗЕРНОБОБОВЫХ КУЛЬТУР, ЗАСЕЯННАЯ ЭЛИТНЫМИ ОРГАНИЗАЦИЯХ КРЕСТЬЯНСКИХ (ФЕРМЕРСКИХ) ХОЗЯЙСТВАХ

	Посевные площади, га			
	Сельско-хозяйственные организации	из них		Крестьянские (фермерские) хозяйства и индивидуальные предприниматели
		сельско-хозяйственные организации, не относящиеся к субъектам малого предпринимательства	малые предприятия	
Всего по области	10675.8	6313.8	4313.0	1454.1
в том числе по муниципальным районам:	10675.8	6313.8	4313.0	1454.1
Азовский	238.0	218.0
Аксайский	...	-	...	-
Багаевский	138.0	-
Белокалитвинский	-	-	-	-
Боковский	-	-	-	-
Верхнедонской	-	-	-	-
Веселовский	71.5	71.5	-	-
Волгодонской	-	-	-	-
Дубовский	-	-	-	-
Егорлыкский	-	-	-	...
Заветинский	-	-	-	-
Зерноградский	697.0	640.0
Зимовниковский	-	-	-	-
Кагальницкий	1583.0	1583.0	-	...
Каменский	-	-	-	-
Кашарский	-
Константиновский	-	-
Красносулинский	...	-
Куйбышевский	-	-	-	-
Мартыновский	...	-	...	303.0
Матвеево-Курганский	...	-	...	-
Миллеровский	-	-	-	-
Милютинский	...	-	...	-
Морозовский	-	-	-	-
Мясниковский	-	-	-	-
Неклиновский	110.0
Обливский
Октябрьский	...	-
Орловский	...	-
Песчанокопский	583.5	506.5	...	248.3
Пролетарский	-	-	-	-
Ремонтненский	-	-	-	-
Родионово-Несветайский	-	-
Сальский	368.0
Семикаракорский	235.0	...	198.0	-
Советский	-	-	-	-
Тарасовский	...	-	-	-
Тацинский	-	-	-	-
Усть-Донецкий	1575.0	-
Целинский	348.8	331.8
Цимлянский	-	-	-	-
Чертковский	-	-	-	-
Шолоховский	...	-	...	-



СЕМЕНАМИ ПОД УРОЖАЙ 2016 ГОДА В СЕЛЬСКОХОЗЯЙСТВЕННЫХ
И У ИНДИВИДУАЛЬНЫХ ПРЕДПРИНИМАТЕЛЕЙ

Удельный вес в общей площади посевов зернобобовых культур, процентов			
Сельско- хозяйственные организации	из них		Крестьянские (фермерские) хозяйства и индивидуальные предприниматели
	сельско- хозяйственные организации, не относящиеся к субъектам малого предпринимательства	малые предприятия	
11.4	10.3	14.3	7.8
11.4	10.3	14.3	7.8
4.3	6.9
...	-	...	-
12.5	-
-	-	-	-
-	-	-	-
-	-	-	-
4.6	4.6	-	-
-	-	-	-
-	-	-	-
-	-	-	...
-	-	-	-
6.6	7.9
-	-	-	-
24.6	28.4	-	...
-	-	-	-
...	-
...	...	-	-
...	-
-	-	-	-
...	-	...	36.4
...	-	...	-
-	-	-	-
...	-	...	-
-	-	-	-
-	-	-	-
4.3
...
...	-
...	-
6.3	6.1	...	8.3
-	-	-	-
-	-	-	-
...	...	-	-
3.4
46.3	...	54.1	-
-	-	-	-
...	-	-	-
-	-	-	-
37.9	-
6.3	6.5
-	-	-	-
-	-	-	-
...	-	...	-

ПОСЕВНЫЕ ПЛОЩАДИ, ЗАСЕЯННЫЕ ЭЛИТНЫМИ СЕМЕНАМИ

	Посевные площади, га			
	Сельско-хозяйственные организации	из них		Крестьянские (фермерские) хозяйства и индивидуальные предприниматели
		сельско-хозяйственные организации, не относящиеся к субъектам малого предпринимательства	малые предприятия	
в том числе по городским округам:	-	-	-	-
Ростов-на-Дону	-	-	-	-
Азов	-	-	-	-
Батайск	-	-	-	-
Волгодонск	-	-	-	-
Гуково	-	-	-	-
Донецк	-	-	-	-
Зверево	-	-	-	-
Каменск	-	-	-	-
Новочеркасск	-	-	-	-
Новошахтинск	-	-	-	-
Таганрог	-	-	-	-
Шахты	-	-	-	-



ПОСЕВНЫЕ ПЛОЩАДИ, ЗАСЕЯННЫЕ ЭЛИТНЫМИ СЕМЕНАМИ

Удельный вес в общей площади посевов зернобобовых культур, процентов			
Сельско-хозяйственные организации	из них		Крестьянские (фермерские) хозяйства и индивидуальные предприниматели
	сельско-хозяйственные организации, не относящиеся к субъектам малого предпринимательства	малые предприятия	
-	-	-	-
-	-	-	-
-	-	-	-
-	-	-	-
-	-	-	-
-	-	-	-
-	-	-	-
-	-	-	-
-	-	-	-
-	-	-	-
-	-	-	-
-	-	-	-
-	-	-	-
-	-	-	-
-	-	-	-
-	-	-	-
-	-	-	-
-	-	-	-

97. ПОСЕВНАЯ ПЛОЩАДЬ ТЕХНИЧЕСКИХ КУЛЬТУР, ЗАСЕЯННАЯ ЭЛИТНЫМИ СЕМЕНАМИ
КРЕСТЬЯНСКИХ (ФЕРМЕРСКИХ) ХОЗЯЙСТВАХ

	Посевные площади, га			
	Сельско-хозяйственные организации	из них		Крестьянские (фермерские) хозяйства и индивидуальные предприниматели
		сельско-хозяйственные организации, не относящиеся к субъектам малого предпринимательства	малые предприятия	
Всего по области	54490.8	24779.5	28842.9	19455.6
в том числе по муниципальным районам:	53966.8	24675.5	28822.9	19455.6
Азовский	3345.5	2570.5	645.0	433.0
Аксайский	358.0	-	358.0	...
Багаевский	213.8	-	213.8	...
Белокалитвинский	668.0	-	668.0	492.0
Боковский	...	-
Верхнедонской	1724.0	-	1724.0	-
Веселовский	950.0	950.0	-	-
Волгодонской	...	-
Дубовский	3980.0	...	3940.0	...
Егорлыкский	...	-	...	3712.0
Заветинский	...	-	...	-
Зерноградский	1444.4	...	70.0	543.2
Зимовниковский	-	-
Кагальницкий	589.0	...	461.0	-
Каменский	1527.0	...	634.0	...
Кашарский	18062.0	-
Константиновский	400.0	-	400.0	313.6
Красносулинский	3102.0	...	2996.0	870.0
Куйбышевский	254.0	-	254.0	-
Мартыновский	291.0	-	291.0	...
Матвеево-Курганский	218.8	...	188.8	82.0
Миллеровский	765.0	-	765.0	897.4
Милютинский	...	-	...	-
Морозовский	406.0	380.0
Мясниковский	-	196.5
Неклиновский	486.0	1000.3
Обливский
Октябрьский	589.0	-	589.0	...
Орловский	1072.0	...	712.0	472.7
Песчанокопский	816.0	806.0	...	869.5
Пролетарский	300.0
Ремонтненский	-	-	-	-
Родионово-Несветайский	142.0
Сальский	756.0	226.0	530.0	439.0
Семикаракорский	1148.0	-
Советский	...	-
Тарасовский	840.3	-	840.3	997.7
Тацинский	...	-	...	1783.2
Усть-Донецкий	-
Целинский	-	1631.3
Цимлянский	1190.0	-	1190.0	...
Чертковский	186.0	...	-	766.0
Шолоховский	3201.0	...	3090.0	1726.0



ПОД УРОЖАЙ 2016 ГОДА В СЕЛЬСКОХОЗЯЙСТВЕННЫХ ОРГАНИЗАЦИЯХ
И У ИНДИВИДУАЛЬНЫХ ПРЕДПРИНИМАТЕЛЕЙ

Удельный вес в общей площади посевов технических культур, процентов			
Сельско- хозяйственные организации	из них		Крестьянские (фермерские) хозяйства и индивидуальные предприниматели
	сельско- хозяйственные организации, не относящиеся к субъектам малого предпринимательства	малые предприятия	
8.2	7.3	9.5	7.2
8.2	7.2	9.5	7.2
13.7	20.7	6.0	3.2
6.7	-	7.2	...
8.6	-	10.0	...
3.2	-	15.7	13.5
...	-
7.1	-	8.4	-
9.1	9.4	-	-
...	-
26.9	...	39.4	...
...	-	...	14.2
...	-	...	-
5.0	...	0.7	5.9
...	...	-	-
3.7	...	9.6	-
8.4	...	4.4	...
49.1	-
4.2	-	5.7	3.4
16.9	...	24.0	15.9
2.8	-	2.9	-
3.0	-	3.7	...
1.1	...	1.7	1.0
2.5	-	6.1	8.0
...	-	...	-
1.8	2.0
...	...	-	17.2
2.4	10.6
...
4.4	-	9.4	...
19.8	...	23.0	8.1
2.6	2.9	...	6.1
2.0
-	-	-	-
...	2.1
2.7	1.1	7.0	9.6
29.5	-
...	-
5.2	-	5.8	7.9
...	-	...	26.4
...	-
...	...	-	11.1
11.3	-	22.6	...
0.5	...	-	11.8
19.2	...	23.6	21.5

ПОСЕВНЫЕ ПЛОЩАДИ, ЗАСЕЯННЫЕ ЭЛИТНЫМИ СЕМЕНАМИ

	Посевные площади, га			
	Сельско-хозяйственные организации	из них		Крестьянские (фермерские) хозяйства и индивидуальные предприниматели
		сельско-хозяйственные организации, не относящиеся к субъектам малого предпринимательства	малые предприятия	
в том числе по городским округам:	524.0	-
Ростов-на-Дону	-	-	-	-
Азов	-	-	-	-
Батайск	-	-	-	-
Волгодонск	...	-	-	-
Гуково	-	-	-	-
Донецк	-	-	-	-
Зверево	-	-	-	-
Каменск	-	-	-	-
Новочеркасск	-	-
Новошахтинск	...	-	...	-
Таганрог	-	-	-	-
Шахты	-	-	-	-



ПОСЕВНЫЕ ПЛОЩАДИ, ЗАСЕЯННЫЕ ЭЛИТНЫМИ СЕМЕНАМИ

Удельный вес в общей площади посевов технических культур, процентов			
Сельско-хозяйственные организации	из них		Крестьянские (фермерские) хозяйства и индивидуальные предприниматели
	сельско-хозяйственные организации, не относящиеся к субъектам малого предпринимательства	малые предприятия	
22.5	-	...	-
-	-	-	-
-	-	-	-
-	-	-	-
...	-	-	-
-	-	-	-
-	-	-	-
-	-	-	-
-	-	-	-
-	-	-	-
-	-	-	-
...	-	...	-
-	-	-	-
-	-	-	-

98. ПОСЕВНАЯ ПЛОЩАДЬ ПОДСОЛНЕЧНИКА НА ЗЕРНО, ЗАСЕЯННАЯ ЭЛИТНЫМИ ОРГАНИЗАЦИЯХ, КРЕСТЬЯНСКИХ (ФЕРМЕРСКИХ) ХОЗЯЙСТВАХ

	Посевные площади, га			
	Сельско-хозяйственные организации	из них		Крестьянские (фермерские) хозяйства и индивидуальные предприниматели
		сельско-хозяйственные организации, не относящиеся к субъектам малого предпринимательства	малые предприятия	
Всего по области	35188.0	16758.0	18027.1	14393.2
в том числе по муниципальным районам:	35084.0	16654.0	18027.1	14393.2
Азовский	2691.0	...	641.0	433.0
Аксайский	358.0	-	358.0	...
Багаевский	208.8	-	208.8	...
Белокалитвинский	...	-	...	173.0
Боковский	-	-	-	...
Верхнедонской	1519.0	-	1519.0	-
Веселовский	-	-
Волгодонской	-	-	-	-
Дубовский	...	-	...	-
Егорлыкский	-	-	-	3579.6
Заветинский	-	-	-	-
Зерноградский	1214.9	543.2
Зимовниковский	-	-	-	-
Кагальницкий	...	-	...	-
Каменский	949.0	...	229.0	...
Кашарский	-
Константиновский	...	-	...	298.6
Красносулинский	...	-	...	760.0
Куйбышевский	254.0	-	254.0	-
Мартыновский	...	-
Матвеево-Курганский	...	-	...	82.0
Миллеровский	...	-	...	897.4
Милютинский	-	-	-	-
Морозовский	-	-	-	...
Мясниковский	-	196.5
Неклиновский	959.1
Обливский	-	-	-	-
Октябрьский	...	-
Орловский	860.0	430.0
Песчанокопский	-	-	-	430.0
Пролетарский	-	-	-	-
Ремонтненский	-	-	-	-
Родионово-Несветайский	-	-	-	142.0
Сальский	530.0	-	530.0	224.0
Семикаракорский	858.0	-
Советский	-	-	-	...
Тарасовский	840.3	-	840.3	997.7
Тацинский	-	-	-	405.2
Усть-Донецкий	-	-
Целинский	-	1284.7
Цимлянский	...	-
Чертковский	-	616.0
Шолоховский	1661.0	846.0



СЕМЕНАМИ ПОД УРОЖАЙ 2016 ГОДА В СЕЛЬСКОХОЗЯЙСТВЕННЫХ
И У ИНДИВИДУАЛЬНЫХ ПРЕДПРИНИМАТЕЛЕЙ

Удельный вес в общей площади посевов подсолнечника на зерно, процентов			
Сельско- хозяйственные организации	из них		Крестьянские (фермерские) хозяйства и индивидуальные предприниматели
	сельско- хозяйственные организации, не относящиеся к субъектам малого предпринимательства	малые предприятия	
8.8	8.0	10.1	8.1
8.8	8.0	10.1	8.1
18.6	...	9.6	4.1
11.5	-	12.7	...
8.5	-	10.0	...
...	-	...	9.8
-	-	-	...
8.8	-	11.4	-
...	...	-	-
-	-	-	-
...	-	...	-
-	-	-	14.7
-	-	-	-
4.9	6.4
-	-	-	-
...	-	...	-
7.6	...	2.5	...
...	-
...	-	...	5.8
...	-	...	16.6
3.3	-	3.3	-
...	-
...	-	...	1.2
...	-	...	9.6
-	-	-	-
-	-	-	...
...	...	-	17.2
...	10.8
-	-	-	-
...	-
37.1	12.6
-	-	-	11.7
-	-	-	-
-	-	-	-
-	-	-	2.7
4.2	-	15.9	14.6
29.5	-
-	-	-	...
9.1	-	10.0	8.6
-	-	-	21.0
...	...	-	-
...	...	-	11.8
...	-
...	...	-	15.5
13.6	14.5

ПОСЕВНЫЕ ПЛОЩАДИ, ЗАСЕЯННЫЕ ЭЛИТНЫМИ СЕМЕНАМИ

	Посевные площади, га			
	Сельско-хозяйственные организации	из них		Крестьянские (фермерские) хозяйства и индивидуальные предприниматели
		сельско-хозяйственные организации, не относящиеся к субъектам малого предпринимательства	малые предприятия	
в том числе по городским округам:	-	-
Ростов-на-Дону	-	-	-	-
Азов	-	-	-	-
Батайск	-	-	-	-
Волгодонск	-	-	-	-
Гуково	-	-	-	-
Донецк	-	-	-	-
Зверево	-	-	-	-
Каменск	-	-	-	-
Новочеркасск	-	-
Новошахтинск	-	-	-	-
Таганрог	-	-	-	-
Шахты	-	-	-	-



ПОСЕВНЫЕ ПЛОЩАДИ, ЗАСЕЯННЫЕ ЭЛИТНЫМИ СЕМЕНАМИ

Удельный вес в общей площади посевов подсолнечника на зерно, процентов			
Сельско-хозяйственные организации	из них		Крестьянские (фермерские) хозяйства и индивидуальные предприниматели
	сельско-хозяйственные организации, не относящиеся к субъектам малого предпринимательства	малые предприятия	
...	-	-	-
-	-	-	-
-	-	-	-
-	-	-	-
-	-	-	-
-	-	-	-
-	-	-	-
-	-	-	-
-	-	-	-
-	-	-	-
-	-	-	-
-	-	-	-
-	-	-	-
-	-	-	-

99. ПОСЕВНАЯ ПЛОЩАДЬ КАРТОФЕЛЯ, ЗАСЕЯННАЯ ЭЛИТНЫМИ СЕМЕНАМИ ПОД УРОЖАЙ 2016 ГОДА В СЕЛЬСКОХОЗЯЙСТВЕННЫХ ОРГАНИЗАЦИЯХ, КРЕСТЬЯНСКИХ (ФЕРМЕРСКИХ) ХОЗЯЙСТВАХ И У ИНДИВИДУАЛЬНЫХ ПРЕДПРИНИМАТЕЛЕЙ

	Посевные площади, га		Удельный вес в общей площади посевов картофеля, процентов	
	Сельско-хозяйственные организации	Крестьянские (фермерские) хозяйства и индивидуальные предприниматели	Сельско-хозяйственные организации	Крестьянские (фермерские) хозяйства и индивидуальные предприниматели
Всего по области	78.2	31.0	2.6	1.7
в том числе по муниципальным районам:	78.2	31.0	2.6	1.7
Азовский	15.0	-	75.0	-
Аксайский	-	30.5	-	7.7
Багаевский	-	-	-	-
Белокалитвинский	-	-	-	-
Боковский	-	-	-	-
Верхнедонской	-	-	-	-
Веселовский	36.0	-	4.3	-
Волгодонской	-	-	-	-
Дубовский	-	-	-	-
Егорлыкский	-	-	-	-
Заветинский	-	-	-	-
Зерноградский	-	-	-	-
Зимовниковский	-	-	-	-
Кагальницкий	-	-	-	-
Каменский	-	-	-	-
Кашарский	-	-	-	-
Константиновский	-	-	-	-
Красносулинский	-	-	-	-
Куйбышевский	-	-	-	-
Мартыновский	-	-	-	-
Матвеево-Курганский	-	-	-	-
Миллеровский	-	-	-	-
Милютинский	-	-	-	-
Морозовский	-	-	-	-
Мясниковский	-	-	-	-
Неклиновский	-	0.5	-	8.2
Обливский	-	-	-	-
Октябрьский	-	-	-	-
Орловский	-	-	-	-
Песчанокопский	-	-	-	-
Пролетарский	-	-	-	-
Ремонтненский	-	-	-	-
Родионово-Несветайский	-	-	-	-
Сальский	-	-	-	-
Семикаракорский	27.2	-	2.4	-
Советский	-	-	-	-
Тарасовский	-	-	-	-
Тацинский	-	-	-	-
Усть-Донецкий	-	-	-	-
Целинский	-	-	-	-
Цимлянский	-	-	-	-
Чертковский	-	-	-	-
Шолоховский	-	-	-	-



ПОСЕВНЫЕ ПЛОЩАДИ, ЗАСЕЯННЫЕ ЭЛИТНЫМИ СЕМЕНАМИ

	Посевные площади, га		Удельный вес в общей площади посевов картофеля, процентов	
	Сельско-хозяйственные организации	Крестьянские (фермерские) хозяйства и индивидуальные предприниматели	Сельско-хозяйственные организации	Крестьянские (фермерские) хозяйства и индивидуальные предприниматели
в том числе по городским округам:	-	-	-	-
Ростов-на-Дону	-	-	-	-
Азов	-	-	-	-
Батайск	-	-	-	-
Волгодонск	-	-	-	-
Гуково	-	-	-	-
Донецк	-	-	-	-
Зверево	-	-	-	-
Каменск	-	-	-	-
Новочеркасск	-	-	-	-
Новошахтинск	-	-	-	-
Таганрог	-	-	-	-
Шахты	-	-	-	-

100. ПОСЕВНАЯ ПЛОЩАДЬ ОВОЩЕЙ ОТКРЫТОГО ГРУНТА, ЗАСЕЯННАЯ ЭЛИТНЫМИ СЕМЕНАМИ ПОД УРОЖАЙ 2016 ГОДА В СЕЛЬСКОХОЗЯЙСТВЕННЫХ ОРГАНИЗАЦИЯХ, КРЕСТЬЯНСКИХ (ФЕРМЕРСКИХ) ХОЗЯЙСТВАХ И У ИНДИВИДУАЛЬНЫХ ПРЕДПРИНИМАТЕЛЕЙ

	Посевные площади, га		Удельный вес в общей площади посевов овощей открытого грунта, процентов	
	Сельскохозяйственные организации	Крестьянские (фермерские) хозяйства и индивидуальные предприниматели	Сельскохозяйственные организации	Крестьянские (фермерские) хозяйства и индивидуальные предприниматели
Всего по области	477.1	570.4	16.8	12.9
в том числе по муниципальным районам:				
Азовский	474.5	569.8	17.3	12.9
Аксайский	279.5	514.8	73.0	52.7
Багаевский	-	18.0	-	11.6
Багаевский	30.0	20.0	5.8	4.3
Белокалитвинский	-	-	-	-
Боковский	-	-	-	-
Верхнедонской	-	-	-	-
Веселовский	26.0	9.3	3.5	1.6
Волгодонской	-	-	-	-
Дубовский	-	-	-	-
Егорлыкский	-	-	-	-
Заветинский	-	-	-	-
Зерноградский	-	-	-	-
Зимовниковский	-	-	-	-
Кагальницкий	-	-	-	-
Каменский	-	-	-	-
Кашарский	-	-	-	-
Константиновский	-	-	-	-
Красносулинский	-	1.0	-	1.7
Куйбышевский	-	-	-	-
Мартыновский	-	-	-	-
Матвеево-Курганский	6.0	-	75.0	-
Миллеровский	-	-	-	-
Милютинский	-	-	-	-
Морозовский	-	-	-	-
Мясниковский	-	5.0	-	83.3
Неклиновский	54.0	1.8	40.6	6.9
Обливский	-	-	-	-
Октябрьский	-	-	-	-
Орловский	-	-	-	-
Песчанокопский	-	-	-	-
Пролетарский	-	-	-	-
Ремонтненский	-	-	-	-
Родионово-Несветайский	-	-	-	-
Сальский	-	-	-	-
Семикаракорский	79.0	-	12.2	-
Советский	-	-	-	-
Тарасовский	-	-	-	-
Тацинский	-	-	-	-
Усть-Донецкий	-	-	-	-
Целинский	-	-	-	-
Цимлянский	-	-	-	-
Чертковский	-	-	-	-
Шолоховский	-	-	-	-



ПОСЕВНЫЕ ПЛОЩАДИ, ЗАСЕЯННЫЕ ЭЛИТНЫМИ СЕМЕНАМИ

	Посевные площади, га		Удельный вес в общей площади посевов овощей открытого грунта, процентов	
	Сельскохозяйственные организации	Крестьянские (фермерские) хозяйства и индивидуальные предприниматели	Сельскохозяйственные организации	Крестьянские (фермерские) хозяйства и индивидуальные предприниматели
в том числе по городским округам:	2.6	0.6	2.5	7.3
Ростов-на-Дону	-	-	-	-
Азов	-	-	-	-
Батайск	-	-	-	-
Волгодонск	-	-	-	-
Гуково	-	-	-	-
Донецк	-	0.6	-	37.5
Зверево	-	-	-	-
Каменск	-	-	-	-
Новочеркасск	2.6	-	100.0	-
Новошахтинск	-	-	-	-
Таганрог	-	-	-	-
Шахты	-	-	-	-

101. ПОСЕВНАЯ ПЛОЩАДЬ ПРОДОВОЛЬСТВЕННЫХ БАХЧЕВЫХ КУЛЬТУР ЗАСЕЯННАЯ ЭЛИТНЫМИ СЕМЕНАМИ ПОД УРОЖАЙ 2016 ГОДА В СЕЛЬСКОХОЗЯЙСТВЕННЫХ ОРГАНИЗАЦИЯХ, КРЕСТЬЯНСКИХ (ФЕРМЕРСКИХ) ХОЗЯЙСТВАХ И У ИНДИВИДУАЛЬНЫХ ПРЕДПРИНИМАТЕЛЕЙ

	Посевные площади, га		Удельный вес в общей площади посевов продовольственных бахчевых культур, процентов	
	Сельско-хозяйственные организации	Крестьянские (фермерские) хозяйства и индивидуальные предприниматели	Сельско-хозяйственные организации	Крестьянские (фермерские) хозяйства и индивидуальные предприниматели
Всего по области	31.0	176.4	2.7	3.5
в том числе по муниципальным районам:	31.0	176.4	2.7	3.5
Азовский	2.0	1.0	11.1	8.3
Аксайский	-	10.5	-	28.4
Багаевский	-	-	-	-
Белокалитвинский	-	-	-	-
Боковский	-	-	-	-
Верхнедонской	-	-	-	-
Веселовский	-	9.3	-	11.5
Волгодонской	-	-	-	-
Дубовский	-	-	-	-
Егорлыкский	-	62.6	-	3.0
Заветинский	-	-	-	-
Зерноградский	-	-	-	-
Зимовниковский	-	-	-	-
Кагальницкий	-	-	-	-
Каменский	-	-	-	-
Кашарский	-	-	-	-
Константиновский	-	-	-	-
Красносулинский	-	-	-	-
Куйбышевский	-	-	-	-
Мартыновский	-	-	-	-
Матвеево-Курганский	10.0	-	33.3	-
Миллеровский	-	15.0	-	3.9
Милютинский	-	-	-	-
Морозовский	-	-	-	-
Мясниковский	-	-	-	-
Неклиновский	19.0	8.0	20.4	11.0
Обливский	-	-	-	-
Октябрьский	-	-	-	-
Орловский	-	-	-	-
Песчанокопский	-	-	-	-
Пролетарский	-	-	-	-
Ремонтненский	-	-	-	-
Родионово-Несветайский	-	-	-	-
Сальский	-	20.0	-	30.0
Семикаракорский	-	-	-	-
Советский	-	-	-	-
Тарасовский	-	-	-	-
Тацинский	-	-	-	-
Усть-Донецкий	-	-	-	-
Целинский	-	-	-	-
Цимлянский	-	-	-	-
Чертковский	-	-	-	-
Шолоховский	-	50.0	-	14.3



ПОСЕВНЫЕ ПЛОЩАДИ, ЗАСЕЯННЫЕ ЭЛИТНЫМИ СЕМЕНАМИ

	Посевные площади, га		Удельный вес в общей площади посевов продовольственных бахчевых культур, процентов	
	Сельскохозяйственные организации	Крестьянские (фермерские) хозяйства и индивидуальные предприниматели	Сельскохозяйственные организации	Крестьянские (фермерские) хозяйства и индивидуальные предприниматели
в том числе по городским округам:	-	-	-	-
Ростов-на-Дону	-	-	-	-
Азов	-	-	-	-
Батайск	-	-	-	-
Волгодонск	-	-	-	-
Гуково	-	-	-	-
Донецк	-	-	-	-
Зверево	-	-	-	-
Каменск	-	-	-	-
Новочеркасск	-	-	-	-
Новошахтинск	-	-	-	-
Таганрог	-	-	-	-
Шахты	-	-	-	-

102. ПОСЕВНАЯ ПЛОЩАДЬ КОРМОВЫХ КУЛЬТУР, ЗАСЕЯННАЯ ЭЛИТНЫМИ СЕМЕНАМИ ПОД УРОЖАЙ 2016 ГОДА В СЕЛЬСКОХОЗЯЙСТВЕННЫХ ОРГАНИЗАЦИЯХ, КРЕСТЬЯНСКИХ (ФЕРМЕРСКИХ)

	Посевные площади, га		Удельный вес в общей площади посевов кормовых культур, процентов	
	Сельскохозяйственные организации	Крестьянские (фермерские) хозяйства и индивидуальные предприниматели	Сельскохозяйственные организации	Крестьянские (фермерские) хозяйства и индивидуальные предприниматели
Всего по области	3490.5	318.8	2.5	0.4
в том числе по муниципальным районам:	3490.5	318.8	2.5	0.4
Азовский	10.0	-	0.3	-
Аксайский	430.0	-	18.4	-
Багаевский	-	-	-	-
Белокалитвинский	-	-	-	-
Боковский	-	-	-	-
Верхнедонской	-	-	-	-
Веселовский	-	-	-	-
Волгодонской	-	-	-	-
Дубовский	-	-	-	-
Егорлыкский	-	120.0	-	8.1
Заветинский	-	-	-	-
Зерноградский	784.0	5.1	16.2	2.7
Зимовниковский	192.0	5.0	1.6	0.2
Кагальницкий	-	-	-	-
Каменский	-	-	-	-
Кашарский	-	-	-	-
Константиновский	-	-	-	-
Красносулинский	-	-	-	-
Куйбышевский	-	-	-	-
Мартыновский	302.5	-	22.6	-
Матвеево-Курганский	65.0	-	1.2	-
Миллеровский	-	-	-	-
Милютинский	45.0	-	3.7	-
Морозовский	50.0	-	1.7	-
Мясниковский	200.0	12.0	2.5	12.7
Неклиновский	97.0	-	2.2	-
Обливский	-	38.0	-	4.4
Октябрьский	-	-	-	-
Орловский	170.0	6.0	2.6	0.1
Песчанокопский	-	-	-	-
Пролетарский	80.0	-	2.6	-
Ремонтненский	-	-	-	-
Родионово-Несветайский	-	-	-	-
Сальский	-	57.0	-	7.4
Семикаракорский	-	-	-	-
Советский	-	45.7	-	6.4
Тарасовский	-	-	-	-
Тацинский	-	30.0	-	2.0
Усть-Донецкий	-	-	-	-
Целинский	-	-	-	-
Цимлянский	565.0	-	15.8	-
Чертковский	-	-	-	-
Шолоховский	500.0	-	24.5	-



ПОСЕВНЫЕ ПЛОЩАДИ, ЗАСЕЯННЫЕ ЭЛИТНЫМИ СЕМЕНАМИ

	Посевные площади, га		Удельный вес в общей площади посевов кормовых культур, процентов	
	Сельскохозяйственные организации	Крестьянские (фермерские) хозяйства и индивидуальные предприниматели	Сельскохозяйственные организации	Крестьянские (фермерские) хозяйства и индивидуальные предприниматели
в том числе по городским округам:	-	-	-	-
Ростов-на-Дону	-	-	-	-
Азов	-	-	-	-
Батайск	-	-	-	-
Волгодонск	-	-	-	-
Гуково	-	-	-	-
Донецк	-	-	-	-
Зверево	-	-	-	-
Каменск	-	-	-	-
Новочеркасск	-	-	-	-
Новошахтинск	-	-	-	-
Таганрог	-	-	-	-
Шахты	-	-	-	-



ИСПОЛЬЗОВАНИЕ ПЛОЩАДИ ТЕПЛИЦ И ПАРНИКОВ

ИСПОЛЬЗОВАНИЕ ПЛОЩАДИ ТЕПЛИЦ И ПАРНИКОВ

103. ОБЩАЯ ИСПОЛЬЗУЕМАЯ В 2016 ГОДУ ПЛОЩАДЬ ЗИМНИХ, ВЕСЕННИХ ТЕПЛИЦ И КРЕСТЬЯНСКИХ (ФЕРМЕРСКИХ) ХОЗЯЙСТВАХ И
(квадратных метров)

	Сельско-хозяйственные организации	в том числе		
		сельско-хозяйственные организации, не относящиеся к субъектам малого предпринимательства	малые предприятия	подсобные сельско-хозяйственные предприятия несельскохозяйственных организаций
Всего по области	459036	285000	173372	...
в том числе по муниципальным районам:	451372	285000	166372	-
Азовский	-	-
Аксайский	157500	-
Багаевский	-	-	-	-
Белокалитвинский	-	-	-	-
Боковский	-	-	-	-
Верхнедонской	-	-	-	-
Веселовский	-	-	-	-
Волгодонской	-	-	-	-
Дубовский	-	-	-	-
Егорлыкский	-	-	-	-
Заветинский	-	-	-	-
Зерноградский	-	-	-	-
Зимовниковский	-	-	-	-
Кагальницкий	-	-	-	-
Каменский	-	-	-	-
Кашарский	-	-	-	-
Константиновский	-	-	-	-
Красносулинский	-	-	-	-
Куйбышевский	-	-	-	-
Мартыновский	-	-	-	-
Матвеево-Курганский	-	-	-	-
Миллеровский	-	-	-	-
Милютинский	-	-	-	-
Морозовский	-	-	-	-
Мясниковский	-	-	-	-
Неклиновский	-	-
Обливский	-	-	-	-
Октябрьский	...	-	...	-
Орловский	-	-	-	-
Песчанокопский	-	-	-	-
Пролетарский	-	-	-	-
Ремонтненский	-	-	-	-
Родионово-Несветайский	-	-	-	-
Сальский	-	-	-	-
Семикаракорский	-	-	-	-
Советский	-	-	-	-
Тарасовский	-	-	-	-
Тацинский	-	-	-	-
Усть-Донецкий	-	-	-	-
Целинский	-	-	-	-
Цимлянский	-	-	-	-
Чертковский	-	-	-	-
Шолоховский	-	-	-	-



ИСПОЛЬЗОВАНИЕ ПЛОЩАДИ ТЕПЛИЦ И ПАРНИКОВ

**ПАРНИКОВ В СЕЛЬСКОХОЗЯЙСТВЕННЫХ ОРГАНИЗАЦИЯХ,
ИНДИВИДУАЛЬНЫХ ПРЕДПРИНИМАТЕЛЕЙ**

Крестьянские (фермерские) хозяйства и индивидуальные предприниматели	в том числе	
	крестьянские (фермерские) хозяйства	индивидуальные предприниматели
271097	202168	68929
262467	201488	60979
...
46200	-	46200
...	...	-
...	-	...
-	-	-
-	-	-
-	-	-
...	...	-
-	-	-
-	-	-
-	-	-
-	-	-
-	-	-
1500	-	1500
-	-	-
...	-	...
-	-	-
-	-	-
-	-	-
-	-	-
...
...	-	...
-	-	-
-	-	-
4000
-	-	-
-	-	-
-	-	-
-	-	-
-	-	-
-	-	-
...	-	...
...	...	-
-	-	-
...	-	...
-	-	-
...	...	-
-	-	-
-	-	-
-	-	-
-	-	-
...	-	...



ИСПОЛЬЗОВАНИЕ ПЛОЩАДИ ТЕПЛИЦ И ПАРНИКОВ

	Сельско-хозяйственные организации	в том числе		
		сельско-хозяйственные организации, не относящиеся к субъектам малого предпринимательства	малые предприятия	подсобные сельско-хозяйственные предприятия несельскохозяйственных организаций
в том числе по городским округам:	7664	-
Ростов-на-Дону	-	-	-	-
Азов	-	-	-	-
Батайск	-	-	-	-
Волгодонск	-	-	-	-
Гуково	-	-	-	-
Донецк	...	-	...	-
Зверево	...	-	-	...
Каменск	-	-	-	-
Новочеркасск	...	-	...	-
Новошахтинск	-	-	-	-
Таганрог	-	-	-	-
Шахты	...	-	-	...



ИСПОЛЬЗОВАНИЕ ПЛОЩАДИ ТЕПЛИЦ И ПАРНИКОВ

Крестьянские (фермерские) хозяйства и индивидуальные предприниматели	в том числе	
	крестьянские (фермерские) хозяйства	индивидуальные предприниматели
8630	...	7950
-	-	-
-	-	-
-	-	-
-	-	-
-	-	-
...	-	...
...	-	...
-	-	-
...	-	...
1580
...	-	...
-	-	-



104. ИСПОЛЬЗОВАНИЕ ПЛОЩАДИ ТЕПЛИЦ И ПАРНИКОВ ПОД ПЕРВЫЙ ОБОРОТ
КРЕСТЬЯНСКИХ (ФЕРМЕРСКИХ) ХОЗЯЙСТВАХ И

(квадратных метров)

	Сельскохозяйственные организации					
	овощи закрытого грунта - всего	в том числе:				
		огурцы	помидоры	перец сладкий	баклажаны	грибы
Всего по области	416846	249870	152956	1500	-	20040
в том числе по муниципальным районам:	409722	242778	152924	1500	-	20000
Азовский	71000	44500	24000	-	-	-
Аксайский	157500	60000	97500	-	-	-
Багаевский	-	-	-	-	-	-
Белокалитвинский	-	-	-	-	-	-
Боковский	-	-	-	-	-	-
Верхнедонской	-	-	-	-	-	-
Веселовский	-	-	-	-	-	-
Волгодонской	-	-	-	-	-	-
Дубовский	-	-	-	-	-	-
Егорлыкский	-	-	-	-	-	-
Заветинский	-	-	-	-	-	-
Зерноградский	-	-	-	-	-	-
Зимовниковский	-	-	-	-	-	-
Кагальницкий	-	-	-	-	-	-
Каменский	-	-	-	-	-	-
Кашарский	-	-	-	-	-	-
Константиновский	-	-	-	-	-	-
Красносулинский	-	-	-	-	-	-
Куйбышевский	-	-	-	-	-	-
Мартыновский	-	-	-	-	-	-
Матвеево-Курганский	-	-	-	-	-	-
Миллеровский	-	-	-	-	-	-
Милютинский	-	-	-	-	-	-
Морозовский	-	-	-	-	-	-
Мясниковский	-	-	-	-	-	-
Неклиновский	162350	119406	31424	1500	-	-
Обливский	-	-	-	-	-	-
Октябрьский	18872	18872	-	-	-	20000
Орловский	-	-	-	-	-	-
Песчанокопский	-	-	-	-	-	-
Пролетарский	-	-	-	-	-	-
Ремонтненский	-	-	-	-	-	-
Родионово-Несветайский	-	-	-	-	-	-
Сальский	-	-	-	-	-	-
Семикаракорский	-	-	-	-	-	-
Советский	-	-	-	-	-	-
Тарасовский	-	-	-	-	-	-
Тацинский	-	-	-	-	-	-
Усть-Донецкий	-	-	-	-	-	-
Целинский	-	-	-	-	-	-
Цимлянский	-	-	-	-	-	-
Чертковский	-	-	-	-	-	-
Шолоховский	-	-	-	-	-	-



ИСПОЛЬЗОВАНИЕ ПЛОЩАДИ ТЕПЛИЦ И ПАРНИКОВ

С НАЧАЛА 2016 ГОДА В СЕЛЬСКОХОЗЯЙСТВЕННЫХ ОРГАНИЗАЦИЯХ,
У ИНДИВИДУАЛЬНЫХ ПРЕДПРИНИМАТЕЛЕЙ

Крестьянские (фермерские) хозяйства и индивидуальные предприниматели					
овощи закрытого грунта - всего	в том числе:				
	огурцы	помидоры	перец сладкий	баклажаны	грибы
238896	84882	55683	51510	46011	11819
232696	81632	53033	51210	46011	10039
14	1	2	-	1	-
30200	30000	-	-	-	-
196000	50000	50000	50000	46000	-
1000	300	500	200	-	-
-	-	-	-	-	-
-	-	-	-	-	-
-	-	-	-	-	-
-	-	-	-	-	350
-	-	-	-	-	-
-	-	-	-	-	-
-	-	-	-	-	-
-	-	-	-	-	-
-	-	-	-	-	-
-	-	-	-	-	-
600	-	-	-	-	600
-	-	-	-	-	-
32	16	16	-	-	-
-	-	-	-	-	-
-	-	-	-	-	-
-	-	-	-	-	-
-	-	-	-	-	-
550	550	-	-	-	7089
1450	250	700	500	-	-
-	-	-	-	-	-
-	-	-	-	-	-
2000	500	1000	500	-	2000
-	-	-	-	-	-
-	-	-	-	-	-
-	-	-	-	-	-
-	-	-	-	-	-
-	-	-	-	-	-
-	-	-	-	-	-
-	-	-	-	-	-
800	-	800	-	-	-
-	-	-	-	-	-
50	15	15	10	10	-
-	-	-	-	-	-
-	-	-	-	-	-
-	-	-	-	-	-
-	-	-	-	-	-
-	-	-	-	-	-
-	-	-	-	-	-
-	-	-	-	-	-

ИСПОЛЬЗОВАНИЕ ПЛОЩАДИ ТЕПЛИЦ И ПАРНИКОВ

	Сельскохозяйственные организации					
в том числе по городским округам:	7124	7092	32	-	-	40
Ростов-на-Дону	-	-	-	-	-	-
Азов	-	-	-	-	-	-
Батайск	-	-	-	-	-	-
Волгодонск	-	-	-	-	-	-
Гуково	-	-	-	-	-	-
Донецк	4600	4600	-	-	-	-
Зверево	-	-	-	-	-	-
Каменск	-	-	-	-	-	-
Новочеркасск	2400	2400	-	-	-	-
Новошахтинск	-	-	-	-	-	-
Таганрог	-	-	-	-	-	-
Шахты	124	92	32	-	-	40



ИСПОЛЬЗОВАНИЕ ПЛОЩАДИ ТЕПЛИЦ И ПАРНИКОВ

Крестьянские (фермерские) хозяйства и индивидуальные предприниматели					
6200	3250	2650	300	-	1780
-	-	-	-	-	-
-	-	-	-	-	-
-	-	-	-	-	-
-	-	-	-	-	-
-	-	-	-	-	-
4300	2300	1700	300	-	-
400	200	200	-	-	-
-	-	-	-	-	-
1500	750	750	-	-	-
-	-	-	-	-	1580
-	-	-	-	-	200
-	-	-	-	-	-

**105. ИСПОЛЬЗОВАНИЕ ПЛОЩАДИ ТЕПЛИЦ И ПАРНИКОВ ПОД ВТОРОЙ И ПОСЛЕДУЮЩИЕ
В СЕЛЬСКОХОЗЯЙСТВЕННЫХ ОРГАНИЗАЦИЯХ, КРЕСТЬЯНСКИХ (ФЕРМЕРСКИХ)**
(квадратных метров)

	Сельскохозяйственные организации			
	овощи закрытого грунта - всего	в том числе:		
		огурцы	помидоры	грибы
Всего по области	379096	166251	200325	20040
в том числе по муниципальным районам:	376572	163759	200293	20000
Азовский	71000	42000	26500	-
Аксайский	127500	30000	97500	-
Багаевский	-	-	-	-
Белокалитвинский	-	-	-	-
Боковский	-	-	-	-
Верхнедонской	-	-	-	-
Веселовский	-	-	-	-
Волгодонской	-	-	-	-
Дубовский	-	-	-	-
Егорлыкский	-	-	-	-
Заветинский	-	-	-	-
Зерноградский	-	-	-	-
Зимовниковский	-	-	-	-
Кагальницкий	-	-	-	-
Каменский	-	-	-	-
Кашарский	-	-	-	-
Константиновский	-	-	-	-
Красносулинский	-	-	-	-
Куйбышевский	-	-	-	-
Мартыновский	-	-	-	-
Матвеево-Курганский	-	-	-	-
Миллеровский	-	-	-	-
Милютинский	-	-	-	-
Морозовский	-	-	-	-
Мясниковский	-	-	-	-
Неклиновский	159200	72887	76293	-
Обливский	-	-	-	-
Октябрьский	18872	18872	-	20000
Орловский	-	-	-	-
Песчанокопский	-	-	-	-
Пролетарский	-	-	-	-
Ремонтненский	-	-	-	-
Родионово-Несветайский	-	-	-	-
Сальский	-	-	-	-
Семикаракорский	-	-	-	-
Советский	-	-	-	-
Тарасовский	-	-	-	-
Тацинский	-	-	-	-
Усть-Донецкий	-	-	-	-
Целинский	-	-	-	-
Цимлянский	-	-	-	-
Чертковский	-	-	-	-
Шолоховский	-	-	-	-



ИСПОЛЬЗОВАНИЕ ПЛОЩАДИ ТЕПЛИЦ И ПАРНИКОВ

	Сельскохозяйственные организации			
в том числе по городским округам:	2524	2492	32	40
Ростов-на-Дону	-	-	-	-
Азов	-	-	-	-
Батайск	-	-	-	-
Волгодонск	-	-	-	-
Гуково	-	-	-	-
Донецк	-	-	-	-
Зверево	-	-	-	-
Каменск	-	-	-	-
Новочеркасск	2400	2400	-	-
Новошахтинск	-	-	-	-
Таганрог	-	-	-	-
Шахты	124	92	32	40



ИСПОЛЬЗОВАНИЕ ПЛОЩАДИ ТЕПЛИЦ И ПАРНИКОВ

Крестьянские (фермерские) хозяйства и индивидуальные предприниматели			
16300	-	16300	200
-	-	-	-
-	-	-	-
15000	-	15000	-
-	-	-	-
-	-	-	-
1300	-	1300	-
-	-	-	-
-	-	-	-
-	-	-	-
-	-	-	-
-	-	-	200
-	-	-	-

**106. СТРУКТУРА ПЛОЩАДИ ТЕПЛИЦ И ПАРНИКОВ,
ПО ВИДАМ КУЛЬТУР В**
(в процентах от общей площади)

	Овощи закрытого грунта - всего	из них				
		огурцы	помидоры	перец сладкий	баклажаны	салатные культуры
Всего по области	90.8	54.4	33.3	0.3	-	1.5
в том числе по муниципальным районам:	90.8	53.8	33.9	0.3	-	1.5
Азовский	100.0	62.7	33.8	-	-	3.5
Аксайский	100.0	38.1	61.9	-	-	-
Багаевский	-	-	-	-	-	-
Белокалитвинский	-	-	-	-	-	-
Боковский	-	-	-	-	-	-
Верхнедонской	-	-	-	-	-	-
Веселовский	-	-	-	-	-	-
Волгодонской	-	-	-	-	-	-
Дубовский	-	-	-	-	-	-
Егорлыкский	-	-	-	-	-	-
Заветинский	-	-	-	-	-	-
Зерноградский	-	-	-	-	-	-
Зимовниковский	-	-	-	-	-	-
Кагальницкий	-	-	-	-	-	-
Каменский	-	-	-	-	-	-
Кашарский	-	-	-	-	-	-
Константиновский	-	-	-	-	-	-
Красносулинский	-	-	-	-	-	-
Куйбышевский	-	-	-	-	-	-
Мартыновский	-	-	-	-	-	-
Матвеево-Курганский	-	-	-	-	-	-
Миллеровский	-	-	-	-	-	-
Милютинский	-	-	-	-	-	-
Морозовский	-	-	-	-	-	-
Мясниковский	-	-	-	-	-	-
Неклиновский	88.2	64.9	17.1	0.8	-	2.3
Обливский	-	-	-	-	-	-
Октябрьский	48.5	48.5	-	-	-	-
Орловский	-	-	-	-	-	-
Песчанокопский	-	-	-	-	-	-
Пролетарский	-	-	-	-	-	-
Ремонтненский	-	-	-	-	-	-
Родионово-Несветайский	-	-	-	-	-	-
Сальский	-	-	-	-	-	-
Семикаракорский	-	-	-	-	-	-
Советский	-	-	-	-	-	-
Тарасовский	-	-	-	-	-	-
Тацинский	-	-	-	-	-	-
Усть-Донецкий	-	-	-	-	-	-
Целинский	-	-	-	-	-	-
Цимлянский	-	-	-	-	-	-
Чертковский	-	-	-	-	-	-
Шолоховский	-	-	-	-	-	-



ИСПОЛЬЗОВАНИЕ ПЛОЩАДИ ТЕПЛИЦ И ПАРНИКОВ

	Овощи закрытого грунта - всего	из них				
		огурцы	помидоры	перец сладкий	баклажаны	салатные культуры
в том числе по городским округам:	93.0	92.5	0.4	-	-	-
Ростов-на-Дону	-	-	-	-	-	-
Азов	-	-	-	-	-	-
Батайск	-	-	-	-	-	-
Волгодонск	-	-	-	-	-	-
Гуково	-	-	-	-	-	-
Донецк	100.0	100.0	-	-	-	-
Зверево	-	-	-	-	-	-
Каменск	-	-	-	-	-	-
Новочеркасск	100.0	100.0	-	-	-	-
Новошахтинск	-	-	-	-	-	-
Таганрог	-	-	-	-	-	-
Шахты	75.6	56.1	19.5	-	-	-



ИСПОЛЬЗОВАНИЕ ПЛОЩАДИ ТЕПЛИЦ И ПАРНИКОВ

зеленные культуры	прочие овощи	Другие посадки закрытого грунта				Справочно: коэффициент использования площади теплиц и парников
			рассада овощных культур	рассада ягодных культур	грибы	
-	-	7.0	6.5	-	0.5	133.5
-	-	-	-	-	-	-
-	-	-	-	-	-	-
-	-	-	-	-	-	-
-	-	-	-	-	-	-
-	-	-	-	-	-	-
-	-	-	-	-	-	100.0
-	-	100.0	100.0	-	-	100.0
-	-	-	-	-	-	-
-	-	-	-	-	-	200.0
-	-	-	-	-	-	-
-	-	-	-	-	-	-
-	-	24.4	-	-	24.4	200.0

**107. СТРУКТУРА ПЛОЩАДИ ТЕПЛИЦ И ПАРНИКОВ,
ПО ВИДАМ КУЛЬТУР В КРЕСТЬЯНСКИХ (ФЕРМЕРСКИХ)**
(в процентах от общей площади)

	Овощи закрытого грунта - всего	из них				
		огурцы	помидоры	перец сладкий	баклажаны	салатные культуры
Всего по области	88.7	31.5	20.7	19.1	17.1	-
в том числе по муниципальным районам:	89.3	31.3	20.3	19.6	17.6	-
Азовский	100.0	7.1	14.3	-	7.1	-
Аксайский	65.4	64.9	-	-	-	-
Багаевский	100.0	25.5	25.5	25.5	23.5	-
Белокалитвинский	100.0	30.0	50.0	20.0	-	-
Боковский	-	-	-	-	-	-
Верхнедонской	-	-	-	-	-	-
Веселовский	-	-	-	-	-	-
Волгодонской	-	-	-	-	-	-
Дубовский	-	-	-	-	-	-
Егорлыкский	-	-	-	-	-	-
Заветинский	-	-	-	-	-	-
Зерноградский	-	-	-	-	-	-
Зимовниковский	-	-	-	-	-	-
Кагальницкий	-	-	-	-	-	-
Каменский	43.5	-	-	-	-	-
Кашарский	-	-	-	-	-	-
Константиновский	100.0	50.0	50.0	-	-	-
Красносулинский	-	-	-	-	-	-
Куйбышевский	-	-	-	-	-	-
Мартыновский	-	-	-	-	-	-
Матвеево-Курганский	-	-	-	-	-	-
Миллеровский	7.2	7.2	-	-	-	-
Милютинский	50.9	8.8	24.6	17.5	-	-
Морозовский	-	-	-	-	-	-
Мясниковский	-	-	-	-	-	-
Неклиновский	50.0	12.5	25.0	12.5	-	-
Обливский	-	-	-	-	-	-
Октябрьский	-	-	-	-	-	-
Орловский	-	-	-	-	-	-
Песчанокопский	-	-	-	-	-	-
Пролетарский	-	-	-	-	-	-
Ремонтненский	-	-	-	-	-	-
Родионово-Несветайский	-	-	-	-	-	-
Сальский	100.0	-	100.0	-	-	-
Семикаракорский	-	-	-	-	-	-
Советский	100.0	30.0	30.0	20.0	20.0	-
Тарасовский	-	-	-	-	-	-
Тацинский	-	-	-	-	-	-
Усть-Донецкий	-	-	-	-	-	-
Целинский	-	-	-	-	-	-
Цимлянский	-	-	-	-	-	-
Чертковский	-	-	-	-	-	-
Шолоховский	-	-	-	-	-	-



ИСПОЛЬЗУЕМОЙ ПОД ПЕРВЫЙ ОБОРОТ С НАЧАЛА 2016 ГОДА,
ХОЗЯЙСТВАХ И У ИНДИВИДУАЛЬНЫХ

зеленные культуры	прочие овощи	Другие посадки закрытого грунта						Справочно: коэффициент использования площади теплиц и парников
			рассада овощных культур	рассада ягодных культур	рассада цветочных культур	цветы	грибы	
0.1	0.2	11.3	0.7	2.6	2.1	1.5	4.4	117.7
0.1	0.2	10.7	0.7	2.7	2.0	1.5	3.9	111.8
71.4	-	-	-	-	-	-	-	100.0
0.4	-	34.6	-	15.2	10.8	8.7	-	164.9
-	-	-	-	-	-	-	-	100.0
-	-	-	-	-	-	-	-	100.0
-	-	-	-	-	-	-	-	-
-	-	-	-	-	-	-	-	-
-	-	-	-	-	-	-	-	-
-	-	100.0	-	-	-	-	100.0	35.0
-	-	-	-	-	-	-	-	-
-	-	-	-	-	-	-	-	-
-	-	-	-	-	-	-	-	-
-	-	-	-	-	-	-	-	-
-	-	-	-	-	-	-	-	-
-	-	-	-	-	-	-	-	-
-	-	-	-	-	-	-	-	-
-	43.5	56.5	-	-	10.9	2.2	43.5	100.0
-	-	-	-	-	-	-	-	-
-	-	-	-	-	-	-	-	88.9
-	-	-	-	-	-	-	-	-
-	-	-	-	-	-	-	-	-
-	-	-	-	-	-	-	-	-
-	-	-	-	-	-	-	-	-
-	-	92.8	-	-	-	-	92.8	100.0
-	-	49.1	49.1	-	-	-	-	149.1
-	-	-	-	-	-	-	-	-
-	-	-	-	-	-	-	-	-
-	-	50.0	-	-	-	-	50.0	125.0
-	-	-	-	-	-	-	-	-
-	-	-	-	-	-	-	-	-
-	-	-	-	-	-	-	-	-
-	-	-	-	-	-	-	-	-
-	-	-	-	-	-	-	-	-
-	-	-	-	-	-	-	-	-
-	-	-	-	-	-	-	-	-
-	-	-	-	-	-	-	-	-
-	-	100.0	100.0	-	-	-	-	100.0
-	-	-	-	-	-	-	-	100.0
-	-	-	-	-	-	-	-	-
-	-	-	-	-	-	-	-	100.0
-	-	-	-	-	-	-	-	-
-	-	100.0	100.0	-	-	-	-	100.0
-	-	-	-	-	-	-	-	-
-	-	-	-	-	-	-	-	-
-	-	-	-	-	-	-	-	-
-	-	-	-	-	-	-	-	-
-	-	-	-	-	-	-	-	-
-	-	100.0	-	-	100.0	-	-	100.0

ИСПОЛЬЗОВАНИЕ ПЛОЩАДИ ТЕПЛИЦ И ПАРНИКОВ

	Овощи закрытого грунта - всего	из них				
		огурцы	помидоры	перец сладкий	баклажаны	салатные культуры
в том числе по городским округам:	71.8	37.7	30.7	3.5	-	-
Ростов-на-Дону	-	-	-	-	-	-
Азов	-	-	-	-	-	-
Батайск	-	-	-	-	-	-
Волгодонск	-	-	-	-	-	-
Гуково	-	-	-	-	-	-
Донецк	100.0	53.5	39.5	7.0	-	-
Зверево	100.0	50.0	50.0	-	-	-
Каменск	-	-	-	-	-	-
Новочеркасск	90.9	45.5	45.5	-	-	-
Новошахтинск	-	-	-	-	-	-
Таганрог	-	-	-	-	-	-
Шахты	-	-	-	-	-	-



ИСПОЛЬЗОВАНИЕ ПЛОЩАДИ ТЕПЛИЦ И ПАРНИКОВ

зеленные культуры	прочие овощи	Другие посадки закрытого грунта						Справочно: коэффициент использования площади теплиц и парников
			рассада овощных культур	рассада ягодных культур	рассада цветочных культур	цветы	грибы	
-	-	28.2	1.7	-	5.8	-	20.6	297.0
-	-	-	-	-	-	-	-	-
-	-	-	-	-	-	-	-	-
-	-	-	-	-	-	-	-	-
-	-	-	-	-	-	-	-	-
-	-	-	-	-	-	-	-	-
-	-	-	-	-	-	-	-	130.2
-	-	-	-	-	-	-	-	100.0
-	-	-	-	-	-	-	-	-
-	-	9.1	9.1	-	-	-	-	100.0
-	-	100.0	-	-	-	-	100.0	100.0
-	-	100.0	-	-	71.4	-	28.6	200.0
-	-	-	-	-	-	-	-	-



**МЕРОПРИЯТИЯ
ПО ПОВЫШЕНИЮ
ПЛОДОРОДИЯ ПОЧВ
И ЗАЩИТЕ РАСТЕНИЙ**

108. ВНЕСЕНИЕ МИНЕРАЛЬНЫХ УДОБРЕНИЙ¹⁾

	Сельскохозяйственные организации		сельскохозяйственные организации, не относящиеся к субъектам малого предпринимательства	
	внесено всего, тыс.центнеров	на один гектар удобренной площади, кг	внесено всего, тыс.центнеров	на один гектар удобренной площади, кг
Всего по области	1866244	84.0	1182636	97.0
в том числе по муниципальным районам:				
Азовский	58016	86.2	27427	90.6
Аксайский	15104	65.0
Багаевский	19408	85.9
Белокалитвинский	26038	50.7	18775	52.9
Боковский	7271	43.8
Верхнедонской	13443	41.8
Веселовский	35664	76.0	34834	75.9
Волгодонской	61737	294.3
Дубовский	2572	28.6
Егорлыкский	25691	91.8
Заветинский	-	-
Зерноградский	127408	100.3	96408	107.5
Зимовниковский	6691	8.4	1228	2.6
Кагальницкий	67296	97.5	51916	105.0
Каменский	15658	29.9
Кашарский	52220	61.2
Константиновский	17915	58.4
Красносулинский	39296	80.0
Куйбышевский	19808	56.6	-	-
Мартыновский	28216	62.1	6217	55.1
Матвеево-Курганский	65275	104.4	21562	92.0
Миллеровский	25088	32.2	6198	12.8
Милютинский	47127	91.4	44732	123.2
Морозовский	18038	33.9	13858	36.8
Мясниковский	30128	83.7	22582	76.3
Неклиновский	162660	165.3	143241	190.7
Обливский	30112	86.9
Октябрьский	35272	78.9	7632	59.6
Орловский	17138	48.6	4618	47.5
Песчанокопский	103755	129.6	86546	125.1
Пролетарский	36120	57.9	27503	67.9
Ремонтненский	5609	48.4	4755	48.7
Родионово-Несветайский	24063	45.8
Сальский	102208	79.2	61025	76.0
Семикаракорский	23861	99.1	8953	137.4
Советский	-	-	-	-
Тарасовский	20483	59.0
Тацинский	32272	113.4
Усть-Донецкий	32111	96.4
Целинский	156560	178.7	149990	184.0
Цимлянский	17892	31.7	10188	26.0
Чертковский	108680	163.2	101943	212.4
Шолоховский	20128	44.6



МЕРОПРИЯТИЯ ПО ПОВЫШЕНИЮ ПЛОДОРОДИЯ ПОЧВ И ЗАЩИТЕ РАСТЕНИЙ

ПОД УРОЖАЙ 2016 ГОДА В СЕЛЬСКОХОЗЯЙСТВЕННЫХ ОРГАНИЗАЦИЯХ

в том числе					
малые предприятия (без микропредприятий)		микропредприятия		подсобные сельскохозяйственные предприятия несельскохозяйственных организаций	
внесено всего, тыс.центнеров	на один гектар удобренной площади, кг	внесено всего, тыс.центнеров	на один гектар удобренной площади, кг	внесено всего, тыс.центнеров	на один гектар удобренной площади, кг
475695	65.5	163293	73.3	44620	83.6
464622	64.8	161921	73.5	42120	83.8
9585	80.2	17646	78.9	3358	125.0
13112	85.2	1575	69.9
13980	90.1	2340	59.5
5330	40.1	1117	76.3
2935	32.1	3236	81.6	-	-
5971	36.5	6159	62.4	-	-
-	-	-	-
...	...	3739	61.5
...	...	1280	69.9	-	-
18204	96.5	4772	70.9
-	-	-	-
8478	69.7	9570	82.2	12952	95.7
1391	5.2	4072	62.8	-	-
10924	78.5	4456	79.0	-	-
11386	27.8	3195	60.0
14958	48.2
6066	62.8	7232	77.7
29439	85.4	8088	69.2
13350	49.1	5958	82.4
15147	58.8	6852	81.4	-	-
35698	123.3	6415	79.6
14761	61.2	4129	73.2	-	-
2075	14.0	-	-
3630	24.4	-	-
...
15156	83.9	4253	82.7
20238	89.3
24632	91.3	1786	63.4
7765	41.9	2887	71.7	1868	62.4
13801	163.3	3408	141.5	-	-
4704	35.4	3613	61.2	300	11.3
...	-	-
3406	68.2	7520	73.1
24390	93.6	16384	74.3	409	52.7
13168	86.8	1146	74.0	594	70.1
-	-	-	-	-	-
15482	59.6	2757	73.2
16842	75.5	-	-
31231	100.5	-	-
...	...	920	66.5
3016	29.9	3973	69.0
6048	34.2
13555	42.0	5592	75.8	-	-



МЕРОПРИЯТИЯ ПО ПОВЫШЕНИЮ ПЛОДОРОДИЯ ПОЧВ И ЗАЩИТЕ РАСТЕНИЙ

	Сельскохозяйственные организации		сельскохозяйственные организации, не относящиеся к субъектам малого предпринимательства	
	внесено всего, тыс.центнеров	на один гектар удобренной площади, кг	внесено всего, тыс.центнеров	на один гектар удобренной площади, кг
в том числе по городским округам:	111810	92.3	96865	91.4
Ростов-на-Дону
Азов	5398	136.2
Батайск	-	-
Волгодонск	-	-	-	-
Гуково	-	-	-	-
Донецк	-	-	-	-
Зверево	-	-
Каменск	-	-	-	-
Новочеркасск	866	60.5
Новошахтинск	-	-
Таганрог	-	-	-	-
Шахты	-	-	-	-

1) в пересчете на 100% питательного вещества



МЕРОПРИЯТИЯ ПО ПОВЫШЕНИЮ ПЛОДОРОДИЯ ПОЧВ И ЗАЩИТЕ РАСТЕНИЙ

в том числе					
малые предприятия (без микропредприятий)		микропредприятия		подсобные сельскохозяйственные предприятия несельскохозяйственных организаций	
внесено всего, тыс.центнеров	на один гектар удобренной площади, кг	внесено всего, тыс.центнеров	на один гектар удобренной площади, кг	внесено всего, тыс.центнеров	на один гектар удобренной площади, кг
11073	114.2	1372	59.6
-	-	-	-
...	...	-	-
-	-	-	-
-	-	-	-	-	-
-	-	-	-	-	-
-	-	-	-	-	-
...	-	-
-	-	-	-	-	-
...	-	-
...	...	-	-	-	-
-	-	-	-	-	-
-	-	-	-	-	-



**109. УДЕЛЬНЫЙ ВЕС УДОБРЕННОЙ ПЛОЩАДИ МИНЕРАЛЬНЫМИ УДОБРЕНИЯМИ ПОД УРОЖАЙ
КРЕСТЬЯНСКИХ (ФЕРМЕРСКИХ) ХОЗЯЙСТВАХ И**
(в процентах от всей площади фактически используемых сельскохозяйственных

	Сельскохозяйственные организации	из них	
		сельскохозяйственные организации, не относящиеся к субъектам малого предпринимательства	малые предприятия (без микропредприятий)
Всего по области	74.9	78.6	76.8
в том числе по муниципальным районам:			
Азовский	71.0	71.8	76.1
Аксайский	70.5	65.0	66.4
Багаевский	92.9	...	85.4
Багаевский	98.0	...	97.1
Белокалитвинский	53.3	53.1	59.8
Боковский	37.2	...	45.6
Верхнедонской	49.5	...	56.8
Веселовский	85.5	86.0	-
Волгодонской	75.0
Дубовский	14.5
Егорлыкский	146.5	...	167.3
Заветинский	...	-	-
Зерноградский	86.2	95.9	61.2
Зимовниковский	61.5	61.0	65.8
Кагальницкий	81.5	84.7	74.9
Каменский	79.7	...	108.8
Кашарский	74.6	...	69.4
Константиновский	74.4	...	97.2
Красносулинский	72.9	...	88.3
Куйбышевский	91.0	-	89.7
Мартыновский	83.9	77.7	94.1
Матвеево-Курганский	81.3	67.7	97.9
Миллеровский	68.5	63.0	92.4
Милютинский	62.2	57.3	80.5
Морозовский	48.0	44.0	71.1
Мясниковский	69.7	66.0	...
Неклиновский	109.6	116.6	98.1
Обливский	55.5	...	58.3
Октябрьский	72.8	48.2	98.5
Орловский	58.6	58.3	61.1
Песчанокопский	85.6	84.5	92.7
Пролетарский	69.8	67.2	88.4
Ремонтненский	27.6	35.4	...
Родионово-Несветайский	73.7	...	45.6
Сальский	75.7	74.5	78.9
Семикаракорский	95.6	134.0	96.2
Советский	-	-	-
Тарасовский	62.6	...	64.1
Тацинский	50.3	...	88.9
Усть-Донецкий	86.1	...	99.2
Целинский	94.6	95.0	...
Цимлянский	86.7	141.3	44.5
Чертковский	71.5	80.2	61.4
Шолоховский	76.9	...	91.7



**2016 ГОДА В СЕЛЬСКОХОЗЯЙСТВЕННЫХ ОРГАНИЗАЦИЯХ,
У ИНДИВИДУАЛЬНЫХ ПРЕДПРИНИМАТЕЛЕЙ**
(угодий соответствующей категории хозяйств)

микропредприятия	подсобные сельскохозяйственные предприятия несельскохозяйственных организаций	Крестьянские (фермерские) хозяйства и индивидуальные предприниматели
57.2	66.0	63.6
56.7	65.0	63.4
80.9	83.9	87.6
47.9	...	65.4
94.4	...	37.9
24.5	...	45.6
17.2	-	15.0
37.2	-	30.6
...	-	72.1
68.9	...	55.5
14.9	-	42.7
128.4	...	77.4
...	-	15.7
64.1	85.6	81.6
57.4	-	32.4
73.2	-	67.7
49.2	...	38.4
...	...	51.0
56.6	...	82.7
84.2	...	52.4
95.3	...	93.4
70.1	-	74.4
75.2	...	89.6
50.4	-	43.3
...	-	66.5
...	-	46.4
...	...	125.2
79.4	...	80.5
...	...	29.1
...	59.4	83.0
49.7	59.1	103.6
97.7	-	87.7
73.4	44.3	85.4
...	-	21.7
71.9	...	61.6
77.0	76.9	77.0
42.7	90.5	75.4
-	-	11.0
49.3	...	62.1
-	...	65.6
-	...	36.1
69.7	...	84.9
43.3	...	83.1
...	...	33.0
80.0	-	52.5

МЕРОПРИЯТИЯ ПО ПОВЫШЕНИЮ ПЛОДОРОДИЯ ПОЧВ И ЗАЩИТЕ РАСТЕНИЙ

	Сельскохозяйственные организации	из них	
		сельскохозяйственные организации, не относящиеся к субъектам малого предпринимательства	малые предприятия (без микропредприятий)
в том числе по городским округам:	1596.7	10602950.0	287.4
Ростов-на-Дону	-	-	-
Азов	1671.3	-	-
Батайск	...	-	-
Волгодонск	-	-	-
Гуково	-	-	-
Донецк	-	-	-
Зверево	...	-	...
Каменск	-	-	-
Новочеркасск	39738.9	...	-
Новошахтинск	...	-	...
Таганрог	-	-	-
Шахты	-	-	-



МЕРОПРИЯТИЯ ПО ПОВЫШЕНИЮ ПЛОДОРОДИЯ ПОЧВ И ЗАЩИТЕ РАСТЕНИЙ

микропредприятия	подсобные сельскохозяйственные предприятия несельскохозяйственных организаций	Крестьянские (фермерские) хозяйства и индивидуальные предприниматели
372.0	...	176.3
-	-	-
-	...	4.0
...	-	...
-	-	-
-	-	-
-	-	-
-	-	...
-	-	-
...	-	...
-	-	-
-	-	...
-	-	-

**110. ВНЕСЕНИЕ ОРГАНИЧЕСКИХ УДОБРЕНИЙ ПОД УРОЖАЙ 2016
КРЕСТЬЯНСКИХ (ФЕРМЕРСКИХ) ХОЗЯЙСТВАХ И**

	Сельскохозяйственные организации		Сельскохозяйственные организации, не относящиеся к субъектам малого предпринимательства	
	внесено всего, тыс.т.	на один гектар удобренной площади, т	внесено всего, тыс.т.	на один гектар удобренной площади, т
Всего по области	1530719	4.8	726271	4.1
в том числе по муниципальным районам:				
Азовский	1514264	4.8	709829	4.1
Аксайский	54264	5.0	22334	20.4
Багаевский	-	-
Багаевский	-	-	-	-
Белокалитвинский	9347	6.0
Боковский	-	-
Верхнедонской	51815	2.5
Веселовский	-	-	-	-
Волгодонской	12528	8.4	-	-
Дубовский	15604	3.0
Егорлыкский	-	-
Заветинский	-	-	-	-
Зерноградский	150353	5.4	126279	6.0
Зимовниковский	-	-
Кагальницкий	29769	15.9	24369	25.2
Каменский	-	-
Кашарский	135095	3.3
Константиновский	-	-
Красносулинский	-	-	-	-
Куйбышевский	255463	17.1	-	-
Мартыновский	23654	5.0
Матвеево-Курганский	58157	6.0
Миллеровский	132881	2.5	93365	2.4
Милютинский
Морозовский
Мясниковский	52000	42.6	52000	42.6
Неклиновский	79088	9.1	31700	41.8
Обливский	-	-
Октябрьский	16367	3.7
Орловский	-	-
Песчанокопский	-	-
Пролетарский	60628	5.3
Ремонтненский
Родионово-Несветайский
Сальский
Семикаракорский	-	-	-	-
Советский	-	-	-	-
Тарасовский	4042	6.0	-	-
Тацинский	12749	1.4	-	-
Усть-Донецкий	12788	5.8	-	-
Целинский
Цимлянский	-	-	-	-
Чертковский	43764	5.2	43764	5.2
Шолоховский	31710	4.6



МЕРОПРИЯТИЯ ПО ПОВЫШЕНИЮ ПЛОДОРОДИЯ ПОЧВ И ЗАЩИТЕ РАСТЕНИЙ

ГОДА В СЕЛЬСКОХОЗЯЙСТВЕННЫХ ОРГАНИЗАЦИЯХ,
У ИНДИВИДУАЛЬНЫХ ПРЕДПРИНИМАТЕЛЕЙ

в том числе						Крестьянские (фермерские) хозяйства и индивидуальные предприниматели	
малые предприятия (без микропредприятий)		микропредприятия		подсобные сельскохозяйственные предприятия несельскохозяйственных организаций			
внесено всего, тыс.т.	на один гектар удобренной площади, т	внесено всего, тыс.т.	на один гектар удобренной площади, т	внесено всего, тыс.т.	на один гектар удобренной площади, т	внесено всего, тыс.т.	на один гектар удобренной площади, т
653307	5.8	113096	5.1	38045	6.0	300051	6.0
653307	5.8	113083	5.1	38045	6.0	297199	6.0
...	30416	6.0
-	-	-	-	4893	5.9
-	-	-	-	-	-	1498	6.0
-	-	7452	6.0
-	-	-	-	-	-
13345	1.6	10149	2.6	-	-	-	-
-	-	-	-	-	-
...	-	-	3910	6.0
...	-	-	37913	6.0
...	...	-	-	-	-	720	6.0
-	-	-	-	-	-	3384	6.0
...	...	-	-	3535	6.0
-	-	-	-
...	...	-	-	-	-	-	-
...	...	-	-	-	-	2646	6.0
37309	2.7	-	-	-	-
...	...	-	-	-	-	320	6.4
-	-	-	-	-	-	16959	6.0
255463	17.1	-	-	-	-
...	-	-	10447	6.0
46380	19.9	-	-
31644	2.5	7872	6.0	-	-	33804	6.0
-	-	-	-	-	-
-	-	-	-	15426	6.0
-	-	-	-	-	-	238	3.3
...	-	-	7201	6.0
...	...	-	-	-	-	8396	6.0
...	-	-	12773	6.0
...	-	-	27913	6.0
...	...	-	-	-	-	2100	6.0
...	1460	5.8
-	-	-	-	-	-
...	...	-	-	-	-	262	6.0
-	-	-	-	-	-	15674	6.0
-	-	-	-	-	-	4585	6.0
-	-	-	-	-	-	3340	6.3
-	-	4042	6.0	-	-	6270	6.0
...	9610	6.0
...	...	-	-	2742	6.0
-	-	-	-	-	-
-	-	-	-	-	-
-	-	-	-	-	-	10215	6.0
...	...	3768	6.0	-	-	1063	6.0



МЕРОПРИЯТИЯ ПО ПОВЫШЕНИЮ ПЛОДРОДИЯ ПОЧВ И ЗАЩИТЕ РАСТЕНИЙ

	Сельскохозяйственные организации		Сельскохозяйственные организации, не относящиеся к субъектам малого предпринимательства	
	внесено всего, тыс.т.	на один гектар удобренной площади, т	внесено всего, тыс.т.	на один гектар удобренной площади, т
в том числе по городским округам:	16455	3.2
Ростов-на-Дону
Азов
Батайск	-	-	-	-
Волгодонск	-	-	-	-
Гуково	-	-	-	-
Донецк	-	-	-	-
Зверево	-	-	-	-
Каменск	-	-	-	-
Новочеркасск	-	-
Новошахтинск	-	-	-	-
Таганрог	-	-	-	-
Шахты	-	-	-	-



МЕРОПРИЯТИЯ ПО ПОВЫШЕНИЮ ПЛОДОРОДИЯ ПОЧВ И ЗАЩИТЕ РАСТЕНИЙ

в том числе						Крестьянские (фермерские) хозяйства и индивидуальные предприниматели	
малые предприятия (без микропредприятий)		микропредприятия		подсобные сельскохозяйственные предприятия несельскохозяйственных организаций			
внесено всего, тыс.т.	на один гектар удобренной площади, т	внесено всего, тыс.т.	на один гектар удобренной площади, т	внесено всего, тыс.т.	на один гектар удобренной площади, т	внесено всего, тыс.т.	на один гектар удобренной площади, т
-	-	-	-	2852	6.0
-	-	-	-	-	-	-	-
-	-	-	-	-	-	-	-
-	-	-	-	-	-
-	-	-	-	-	-	-	-
-	-	-	-	-	-	-	-
-	-	-	-	-	-
-	-	-	-	-	-	-	-
-	-	-	-	-	-	-	-
-	-	-	-
-	-	-	-	-	-	-	-
-	-	-	-	-	-
-	-	-	-	-	-	-	-

**111. УДЕЛЬНЫЙ ВЕС УДОБРЕННОЙ ПЛОЩАДИ ОРГАНИЧЕСКИМИ УДОБРЕНИЯМИ ПОД УРОЖАЙ
КРЕСТЬЯНСКИХ (ФЕРМЕРСКИХ) ХОЗЯЙСТВАХ И У**
(в процентах от всей площади фактически используемых

	Сельскохозяйственные организации	из них	
		сельскохозяйственные организации, не относящиеся к субъектам малого предпринимательства	малые предприятия (без микропредприятий)
Всего по области	10.7	11.5	11.8
в том числе по муниципальным районам:	10.6	11.1	11.9
Азовский	11.3	2.4	...
Аксайский	...	-	-
Багаевский	-	-	-
Белокалитвинский	1.6	...	-
Боковский	...	-	-
Верхнедонской	32.1	...	29.7
Веселовский	-	-	-
Волгодонской	5.4	-	...
Дубовский	8.4
Егорлыкский	...	-	...
Заветинский	-	-	-
Зерноградский	18.8	22.6	...
Зимовниковский	...	-	-
Кагальницкий	2.2	1.7	...
Каменский	...	-	...
Кашарский	35.6	...	31.1
Константиновский	...	-	...
Красносулинский	-	-	-
Куйбышевский	38.8	-	49.3
Мартыновский	8.8
Матвеево-Курганский	12.7	...	7.9
Миллеровский	47.1	51.8	48.6
Милютинский	-
Морозовский	-
Мясниковский	2.4	2.7	-
Неклиновский	9.6	1.2	...
Обливский	...	-	...
Октябрьский	7.1
Орловский	...	-	...
Песчанокопский	...	-	...
Пролетарский	12.7
Ремонтненский	-
Родионово-Несветайский
Сальский	-
Семикаракорский	-	-	-
Советский	-	-	-
Тарасовский	1.2	-	-
Тацинский	16.4	-	...
Усть-Донецкий	5.7	-	...
Целинский	-
Цимлянский	-	-	-
Чертковский	9.0	14.0	-
Шолоховский	11.8



**2016 ГОДА В СЕЛЬСКОХОЗЯЙСТВЕННЫХ ОРГАНИЗАЦИЯХ,
ИНДИВИДУАЛЬНЫХ ПРЕДПРИНИМАТЕЛЕЙ**
(сельскохозяйственных угодий соответствующей категории хозяйств)

микропредприятия	подсобные сельскохозяйственные предприятия несельскохозяйственных организаций	Крестьянские (фермерские) хозяйства и индивидуальные предприниматели
5.7	7.8	3.5
5.7	8.2	3.4
...	...	9.8
...	-	8.6
-	-	2.7
...	...	7.1
...	-	-
14.9	-	-
-	-	...
...	-	3.0
...	-	15.3
-	-	0.1
-	-	1.2
-	...	1.5
...	-	...
-	-	-
-	-	1.4
-	-	...
-	-	0.1
-	-	11.7
-	-	...
...	-	4.5
...	-	...
11.7	-	15.3
-	-	...
...	-	7.6
-	-	1.4
...	-	3.0
-	-	15.9
...	-	5.7
...	-	5.8
-	-	0.7
...	...	1.1
-	-	...
-	-	0.2
-	-	7.2
-	-	2.5
-	-	2.0
8.8	-	1.8
...	...	2.8
-	...	13.1
-	-	...
-	-	...
-	-	6.4
6.8	-	0.9

МЕРОПРИЯТИЯ ПО ПОВЫШЕНИЮ ПЛОДОРОДИЯ ПОЧВ И ЗАЩИТЕ РАСТЕНИЙ

	Сельскохозяйственные организации	из них	
		сельскохозяйственные организации, не относящиеся к субъектам малого предпринимательства	малые предприятия (без микропредприятий)
в том числе по городским округам:	68.3	...	-
Ростов-на-Дону	-	-	-
Азов	...	-	-
Батайск	-	-	-
Волгодонск	-	-	-
Гуково	-	-	-
Донецк	-	-	-
Зверево	-	-	-
Каменск	-	-	-
Новочеркасск	...	-	-
Новошахтинск	-	-	-
Таганрог	-	-	-
Шахты	-	-	-



МЕРОПРИЯТИЯ ПО ПОВЫШЕНИЮ ПЛОДОРОДИЯ ПОЧВ И ЗАЩИТЕ РАСТЕНИЙ

микропредприятия	подсобные сельскохозяйственные предприятия несельскохозяйственных организаций	Крестьянские (фермерские) хозяйства и индивидуальные предприниматели
...	-	21.1
-	-	-
-	-	-
-	-	...
-	-	-
-	-	-
-	-	...
-	-	...
-	-	-
...	-	...
-	-	-
-	-	...
-	-	-

112. ПЛОЩАДЬ, ОБРАБОТАННАЯ ПЕСТИЦИДАМИ ПОД УРОЖАЙ 2016 ГОДА В ХОЗЯЙСТВАХ И У ИНДИВИДУАЛЬНЫХ ПРЕДПРИНИМАТЕЛЕЙ И ПРОВЕДЕНИЕ РАБОТ ПО ХИМИЧЕСКОЙ

	Сельско-хозяйственные организации	в том числе		
		сельско-хозяйственные организации, не относящиеся к субъектам малого предпринимательства	малые предприятия (без микропредприятий)	микропредприятия
Всего по области	2049996.6	1046807.0	568403.7	208535.2
в том числе по муниципальным районам:	2038216.2	206968.7
Азовский	50393.2	20417.0	11423.7	16100.7
Аксайский	18812.3	-	10914.8	...
Багаевский	19635.7	...	10360.0	3154.8
Белокалитвинский	28895.5	23532.0	4722.0	...
Боковский	20965.8	9790.8
Верхнедонской	26257.8	9971.8
Веселовский	40770.4	...	-	...
Волгодонской	10019.7	...	-	...
Дубовский	33709.0	...	12729.0	...
Егорлыкский	24743.8	...	16621.0	...
Заветинский	6584.0	...	-	...
Зерноградский	92226.2	62530.0	5060.0	10269.5
Зимовниковский	100699.3	55915.0	35315.0	...
Кагальницкий	59731.0	48196.0	6687.0	4848.0
Каменский	24057.0	...	17574.0	...
Кашарский	77582.0	...	29287.0	...
Константиновский	27285.8	...	8381.2	7530.6
Красносулинский	49991.1	-	...	30405.0
Куйбышевский	23215.5	-	20799.0	...
Мартыновский	50444.6	11363.0	35340.9	3740.7
Матвеево-Курганский	29242.8	7775.0	16457.8	5010.0
Миллеровский	71450.0	48018.0	20065.0	...
Милютинский	-	-
Морозовский	55415.3	37968.3
Мясниковский	25021.6	22323.0
Неклиновский	59605.0	44106.1	11027.0	...
Обливский	24615.1	-
Октябрьский	36343.6	13505.0	17416.0	2062.6
Орловский	36203.5	10652.7	17722.0	6100.8
Песчанокопский	88709.1	80207.4
Пролетарский	72167.4	52432.2	12886.7	4029.0
Ремонтненский	16232.0	13665.0
Родионово-Несветайский	8459.7	-
Сальский	167079.3	120787.7	23236.0	22173.0
Семикаракорский	29390.8	6058.0	21904.8	1428.0
Советский	...	-	-	...
Тарасовский	18526.5	...	11588.0	...
Тацинский	216285.7	...	29587.7	-
Усть-Донецкий	11005.8	-
Целинский	93591.5	88096.6
Цимлянский	55581.2	43869.2	...	7307.0
Чертковский	51296.0	29948.0
Шолоховский	36912.0	...	29953.0	...



**СЕЛЬСКОХОЗЯЙСТВЕННЫХ ОРГАНИЗАЦИЯХ, КРЕСТЬЯНСКИХ (ФЕРМЕРСКИХ)
МЕЛИОРАЦИИ ЗЕМЕЛЬ В СЕЛЬСКОХОЗЯЙСТВЕННЫХ ОРГАНИЗАЦИЯХ**

(гектаров)

подсобные сельско- хозяйственные предприятия несельско- хозяйственных организаций	Крестьянские (фермерские) хозяйства и индивидуальные предприниматели	Сельскохозяйственные организации	
		гипсование солонцовых почв	фосфоритование почв
226250.6	673142.0	1157.7	274.0
221219.1	672903.2	1157.7	274.0
2451.7	63513.2	-	-
...	4661.6	6.0	-
...	1454.4	28.0	-
...	6430.7	-	-
-	11226.7	-	-
-	4712.1	-	-
-	5389.7	-	-
-	9926.0	-	-
-	14628.0	-	-
-	27883.7	-	-
-	2112.0	-	-
14366.7	17905.5	-	-
...	26531.7	-	-
-	7975.9	-	-
...	10165.8	-	-
-	15046.7	-	-
...	31819.0	-	-
...	5567.5	-	-
...	1181.1	-	-
-	16179.1	-	-
-	10728.1	-	-
...	8286.0	-	-
-	8602.0	-	-
-	13649.7	-	-
-	1418.5	-	-
...	19094.3	30.0	-
-	1683.3	-	-
3360.0	17786.9	-	-
1728.0	74147.4	-	-
-	32519.9	-	-
2819.5	17822.0	427.0	250.0
-	14075.0	-	-
-	6461.3	-	-
882.6	23970.4	-	-
-	20095.0	-	24.0
-	2139.0	-	-
-	24045.4	-	-
...	27687.2	-	-
-	359.6	-	-
-	41190.6	666.7	-
...	12075.6	-	-
-	2484.0	-	-
-	8271.7	-	-

МЕРОПРИЯТИЯ ПО ПОВЫШЕНИЮ ПЛОДОРОДИЯ ПОЧВ И ЗАЩИТЕ РАСТЕНИЙ

	Сельско-хозяйственные организации	в том числе		
		сельско-хозяйственные организации, не относящиеся к субъектам малого предпринимательства	малые предприятия (без микропредприятий)	микропредприятия
в том числе по городским округам:	11780.4	1566.5
Ростов-на-Дону	...	-	-	-
Азов	-
Батайск	...	-	-	...
Волгодонск	...	-	-	-
Гуково	-	-	-	-
Донецк	...	-	-	...
Зверево	...	-	-	...
Каменск	-	-	-	-
Новочеркасск	...	-	...	-
Новошахтинск	-	-	-	-
Таганрог	-	-	-	-
Шахты	-	-	-	-



МЕРОПРИЯТИЯ ПО ПОВЫШЕНИЮ ПЛОДРОДИЯ ПОЧВ И ЗАЩИТЕ РАСТЕНИЙ

подсобные сельскохозяйственные предприятия несельскохозяйственных организаций	Крестьянские (фермерские) хозяйства и индивидуальные предприниматели	Сельскохозяйственные организации	
		гипсование солонцовых почв	фосфоритование почв
5031.5	238.8	-	-
...	-	-	-
-	15.2	-	-
-	-	-	-
...	-	-	-
-	-	-	-
...	-	-	-
-	-	-	-
-	-	-	-
...	...	-	-
-	-	-	-
-	...	-	-
-	-	-	-



**ПЛОЩАДИ МНОГОЛЕТНИХ
НАСАЖДЕНИЙ
В ХОЗЯЙСТВАХ ВСЕХ
КАТЕГОРИЙ**

113. ПЛОЩАДИ МНОГОЛЕТНИХ ПЛОДОВЫХ НАСАЖДЕНИЙ

(на 1 июля 2016 года;

	Хозяйства всех категорий	Сельско-хозяйственные организации	в том числе	
			сельско-хозяйственные организации, не относящиеся к субъектам малого предпринимательства	малые предприятия
Всего по области	18479.0	6612.1	2153.7	3686.8
в том числе по муниципальным районам:	15027.6	6285.4	1961.6	3609.8
Азовский	1298.4	767.0	-	...
Аксайский	1409.8	436.1	...	400.1
Багаевский	181.1	...	-	...
Белокалитвинский	382.8	23.6	20.9	...
Боковский	91.2	-	-	-
Верхнедонской	76.9	-	-	-
Веселовский	153.1	-
Волгодонской	122.0	-	-	-
Дубовский	94.4	-
Егорлыкский	318.3	...	-	...
Заветинский	72.7	-	-	-
Зерноградский	276.0	-
Зимовниковский	141.5	...	-	...
Кагальницкий	501.6	326.7	...	161.6
Каменский	611.7	-
Кашарский	78.0	...	-	...
Константиновский	125.8	-	-	-
Красносулинский	244.5	-	-	-
Куйбышевский	162.7	...	-	...
Мартыновский	662.8	498.1	...	298.0
Матвеево-Курганский	197.0	-
Миллеровский	572.1	255.4	-	...
Милютинский	147.2
Морозовский	248.7	128.0
Мясниковский	261.9	-	-	-
Неклиновский	1944.0	1285.4	811.1	...
Обливский	60.4	-	-	-
Октябрьский	314.6	-	-	-
Орловский	220.1	68.8
Песчанокопский	513.0	382.0	53.0	...
Пролетарский	194.6	...	-	...
Ремонтненский	23.9	-	-	-
Родионово-Несветайский	266.5	...	-	...
Сальский	608.7	243.6	243.6	-
Семикаракорский	556.8	155.0	-	155.0
Советский	29.3	-	-	-
Тарасовский	200.4	72.0	-	72.0
Тацинский	657.8	...	-	...
Усть-Донецкий	212.3	...	-	-
Целинский	89.1	-	-	-
Цимлянский	198.8	-	-	-
Чертковский	291.0	...	-	...
Шолоховский	213.8



И ЯГОДНЫХ КУЛЬТУР В ХОЗЯЙСТВАХ ВСЕХ КАТЕГОРИЙ

гектаров)

в том числе				
подсобные сельско- хозяйственные предприятия несельско- хозяйственных организаций	Крестьянские (фермерские) хозяйства и индивидуальные предприниматели	в том числе		Хозяйства населения
		крестьянские (фермерские) хозяйства	индивидуальные предприниматели	
Всего				
771.6	978.8	566.2	412.6	10888.1
714.0	970.8	560.0	410.8	7771.4
...	-	529.4
...	171.6	11.5	160.1	802.1
-	...	-	...	118.1
-	-	349.1
-	-	-	-	91.2
-	-	-	-	76.9
-	21.2	21.2	-	81.9
-	...	-	...	120.0
-	-	-	-	84.4
-	35.7	136.2
-	-	-	-	72.7
-	-	152.8
-	-	-	-	113.5
-	-	-	-	174.9
-	...	-	...	313.7
-	-	-	-	69.0
-	-	117.8
-	-	233.3
-	-	35.9
...	51.0	44.7	...	113.7
-	-	159.0
...	101.0	101.0	-	215.7
-	-	-	-	131.4
-	-	-	-	120.7
-	-	249.9
...	52.2	51.8	...	606.4
-	-	-	-	60.4
-	-	274.6
-	-	126.6
-	-	103.0
-	-	-	-	169.6
-	-	-	-	23.9
-	-	-	-	256.1
-	324.7
-	206.1
-	-	-	-	29.3
-	-	120.4
-	-	-	-	151.0
...	-	164.0
-	-	74.1
-	-	-	-	198.8
-	-	119.0
-	-	-	-	99.8

ПЛОЩАДИ МНОГОЛЕТНИХ НАСАЖДЕНИЙ В ХОЗЯЙСТВАХ ВСЕХ КАТЕГОРИЙ

	Хозяйства всех категорий	Сельско-хозяйственные организации	в том числе	
			сельско-хозяйственные организации, не относящиеся к субъектам малого предпринимательства	малые предприятия
в том числе по городским округам:	3451.4	326.7
Ростов-на-Дону	779.9	-	-	-
Азов	155.0	...	-	...
Батайск	178.3	-	-	-
Волгодонск	264.0	-	-	-
Гуково	166.7	-	-	-
Донецк	164.9	...	-	-
Зверево	44.6	-	-	-
Каменск	205.4	-	-	-
Новочеркасск	424.6	-
Новошахтинск	328.4	...	-	...
Таганрог	341.9	-	-	-
Шахты	397.7	-	-	-



ПЛОЩАДИ МНОГОЛЕТНИХ НАСАЖДЕНИЙ В ХОЗЯЙСТВАХ ВСЕХ КАТЕГОРИЙ

в том числе				
подсобные сельско- хозяйственные предприятия несельско- хозяйственных организаций	Крестьянские (фермерские) хозяйства и индивидуальные предприниматели	в том числе		Хозяйства населения
		крестьянские (фермерские) хозяйства	индивидуальные предприниматели	
...	8.0	...	1.8	3116.7
-	-	-	-	779.9
-	-	-	-	122.0
-	-	-	-	178.3
-	...	-	...	263.4
-	-	-	-	166.7
...	-	-	-	107.3
-	-	-	-	44.6
-	...	-	...	204.3
-	226.2
-	-	-	-	284.4
-	-	-	-	341.9
-	-	-	-	397.7

ПЛОЩАДИ МНОГОЛЕТНИХ НАСАЖДЕНИЙ В ХОЗЯЙСТВАХ ВСЕХ КАТЕГОРИЙ

	Хозяйства всех категорий	Сельско-хозяйственные организации	В том числе	
			сельско-хозяйственные организации, не относящиеся к субъектам малого предпринимательства	малые предприятия
ИЗ НИХ В				
Всего по области	14170.8	3566.0	1318.1	1928.6
в том числе по муниципальным районам:	11002.4	3340.9	1126.0	1895.6
Азовский	810.8	...	-	...
Аксайский	1039.4	140.3	...	115.3
Багаевский	126.4	-	-	-
Белокалитвинский	319.9	-	-	-
Боковский	84.4	-	-	-
Верхнедонской	69.2	-	-	-
Веселовский	90.0	-	-	-
Волгодонской	106.0	-	-	-
Дубовский	71.6	-	-	-
Егорлыкский	245.9	...	-	...
Заветинский	65.4	-	-	-
Зерноградский	212.0	-	-	-
Зимовниковский	101.1	-	-	-
Кагальницкий	402.5	264.6	...	161.6
Каменский	544.1	-
Кашарский	72.3	...	-	...
Константиновский	110.0	-	-	-
Красносулинский	214.8	-	-	-
Куйбышевский	32.2	-	-	-
Мартыновский	245.3
Матвеево-Курганский	173.3	-
Миллеровский	528.0	...	-	...
Милютинский	139.2
Морозовский	201.5	...	-	...
Мясниковский	250.1	-	-	-
Неклиновский	1310.0	737.8	469.5	...
Обливский	51.6	-	-	-
Октябрьский	298.2	-	-	-
Орловский	188.8	...	-	...
Песчанокопский	120.3	-	-	-
Пролетарский	170.4	...	-	...
Ремонтненский	21.0	-	-	-
Родионово-Несветайский	250.5	-	-	-
Сальский	476.2	-
Семикаракорский	290.8	...	-	...
Советский	27.2	-	-	-
Тарасовский	161.0	53.0	-	53.0
Тацинский	512.0	...	-	...
Усть-Донецкий	204.3	...	-	-
Целинский	67.3	-	-	-
Цимлянский	181.8	-	-	-
Чертковский	223.3	...	-	...
Шолоховский	192.2	...	-	...



ПЛОЩАДИ МНОГОЛЕТНИХ НАСАЖДЕНИЙ В ХОЗЯЙСТВАХ ВСЕХ КАТЕГОРИЙ

Продолжение таблицы 113

в том числе				
подсобные сельско- хозяйственные предприятия несельско- хозяйственных организаций	Крестьянские (фермерские) хозяйства и индивидуальные предприниматели	в том числе		Хозяйства населения
		крестьянские (фермерские) хозяйства	индивидуальные предприниматели	
плодоносящем возрасте				
319.3	645.4	440.3	205.1	9959.5
319.3	637.4	434.1	203.3	7024.1
-	-	469.9
...	164.4	...	154.9	734.7
-	...	-	...	112.4
-	-	309.9
-	-	-	-	84.4
-	-	-	-	69.2
-	-	73.0
-	-	-	-	106.0
-	-	-	-	71.6
-	...	-	...	119.3
-	-	-	-	65.4
-	-	139.8
-	-	-	-	101.1
-	-	-	-	137.9
-	...	-	...	290.1
-	-	-	-	65.3
-	-	102.0
-	-	-	-	214.8
-	-	31.4
-	95.8
-	-	149.3
...	-	195.6
-	-	-	-	123.4
-	-	-	-	110.5
-	-	238.1
...	29.5	542.8
-	-	-	-	51.6
-	-	258.2
-	-	108.5
-	-	92.3
-	-	-	-	151.4
-	-	-	-	21.0
-	-	-	-	250.5
-	-	299.7
-	-	190.1
-	-	-	-	27.2
-	-	100.0
-	-	-	-	124.3
...	-	156.0
-	-	-	-	67.3
-	-	-	-	181.8
-	-	107.3
-	-	-	-	83.2



ПЛОЩАДИ МНОГОЛЕТНИХ НАСАЖДЕНИЙ В ХОЗЯЙСТВАХ ВСЕХ КАТЕГОРИЙ

	Хозяйства всех категорий	в том числе		
		Сельско-хозяйственные организации	сельско-хозяйственные организации, не относящиеся к субъектам малого предпринимательства	малые предприятия
в том числе по городским округам:	3168.4
Ростов-на-Дону	744.8	-	-	-
Азов	152.5	...	-	...
Батайск	162.0	-	-	-
Волгодонск	261.7	-	-	-
Гуково	159.2	-	-	-
Донецк	94.2	-	-	-
Зверево	44.6	-	-	-
Каменск	185.0	-	-	-
Новочеркасск	397.1	-
Новошахтинск	283.9	-	-	-
Таганрог	299.5	-	-	-
Шахты	383.9	-	-	-



ПЛОЩАДИ МНОГОЛЕТНИХ НАСАЖДЕНИЙ В ХОЗЯЙСТВАХ ВСЕХ КАТЕГОРИЙ

в том числе				
подсобные сельско- хозяйственные предприятия несельско- хозяйственных организаций	Крестьянские (фермерские) хозяйства и индивидуальные предприниматели	в том числе		Хозяйства населения
		крестьянские (фермерские) хозяйства	индивидуальные предприниматели	
-	8.0	...	1.8	2935.3
-	-	-	-	744.8
-	-	-	-	119.5
-	-	-	-	162.0
-	...	-	...	261.1
-	-	-	-	159.2
-	-	-	-	94.2
-	-	-	-	44.6
-	...	-	...	183.9
-	198.7
-	-	-	-	283.9
-	-	-	-	299.5
-	-	-	-	383.9

114. ПЛОЩАДИ МНОГОЛЕТНИХ СЕМЕЧКОВЫХ ПЛОДОВЫХ НАСАЖДЕНИЙ ПО ВИДАМ В ХОЗЯЙСТВАХ ВСЕХ КАТЕГОРИЙ, СЕЛЬСКОХОЗЯЙСТВЕННЫХ ОРГАНИЗАЦИЯХ, КРЕСТЬЯНСКИХ (ФЕРМЕРСКИХ) ХОЗЯЙСТВАХ И ИНДИВИДУАЛЬНЫХ ПРЕДПРИНИМАТЕЛЕЙ

(на 1 июля 2016 года; гектаров)

	Семечковые - всего	в том числе		
		яблоня	груша	другие семечковые
Хозяйства всех категорий - всего				
Всего по области	8956.8	7202.9	1639.5	114.3
в том числе по муниципальным районам:	7812.3	6578.3	1181.8	52.2
Азовский	757.5	680.7	74.4	2.4
Аксайский	643.8	535.6	101.0	7.2
Багаевский	61.4	47.4	13.4	0.5
Белокалитвинский	145.9	92.1	52.6	1.3
Боковский	37.0	18.9	18.1	0.0
Верхнедонской	28.5	17.0	11.1	0.4
Веселовский	95.3	81.2	13.2	0.9
Волгодонской	42.1	24.1	17.4	0.6
Дубовский	44.9	27.5	16.6	0.8
Егорлыкский	122.1	92.9	28.7	0.5
Заветинский	32.0	14.7	16.9	0.5
Зерноградский	160.4	136.3	21.9	2.2
Зимовниковский	68.7	47.0	20.1	1.5
Кагальницкий	251.7	212.2	38.9	0.6
Каменский	330.6	287.0	42.8	0.9
Кашарский	35.2	25.6	9.1	0.5
Константиновский	49.8	27.9	21.5	0.4
Красносулинский	73.4	40.8	31.8	0.8
Куйбышевский	75.1	49.9	25.1	0.1
Мартыновский	511.1	492.3	17.1	1.7
Матвеево-Курганский	54.7	36.8	16.8	1.1
Миллеровский	405.7	377.7	27.9	0.1
Милютинский	59.2	29.8	29.0	0.3
Морозовский	127.4	105.0	21.3	1.0
Мясниковский	87.0	47.7	36.6	2.6
Неклиновский	1102.7	996.5	102.5	3.7
Обливский	21.5	12.4	8.5	0.5
Октябрьский	97.0	59.5	36.1	1.4
Орловский	107.8	86.3	19.7	1.8
Песчанокопский	414.4	399.0	15.0	0.4
Пролетарский	63.9	40.5	21.3	2.2
Ремонтненский	11.6	4.8	6.4	0.4
Родионово-Несветайский	84.4	52.6	31.2	0.6
Сальский	290.0	228.1	59.5	2.4
Семикаракорский	218.1	194.7	22.6	0.8
Советский	11.2	5.1	6.1	0.1
Тарасовский	123.6	108.9	14.5	0.2
Тацинский	480.6	456.8	22.7	1.1
Усть-Донецкий	62.6	37.6	19.1	5.9
Целинский	26.0	12.5	13.0	0.6
Цимлянский	69.9	38.5	30.3	1.1
Чертковский	186.5	170.8	15.4	0.2
Шолоховский	140.2	125.5	14.7	0.0
в том числе по городским округам:	1144.5	624.6	457.7	62.1
Ростов-на-Дону	217.6	99.4	110.6	7.6
Азов	58.2	40.8	17.0	0.4
Батайск	40.9	17.3	23.1	0.5
Волгодонск	74.3	41.2	30.5	2.5
Гуково	46.6	21.6	24.9	0.1
Донецк	72.9	52.7	20.2	0.1
Зверево	12.8	6.3	6.0	0.5
Каменск	65.6	26.4	37.9	1.2
Новочеркасск	196.5	156.2	40.3	0.1
Новошахтинск	112.2	35.5	32.5	44.2
Таганрог	150.2	77.2	68.9	4.1
Шахты	96.8	50.0	45.9	0.8



ПЛОЩАДИ МНОГОЛЕТНИХ НАСАЖДЕНИЙ В ХОЗЯЙСТВАХ ВСЕХ КАТЕГОРИЙ

	Семечковые - всего	в том числе		
		яблоня	груша	другие семечковые
из них в плодоносящем возрасте				
Всего по области	6017.3	4555.2	1398.3	63.8
в том числе по муниципальным районам:	5029.0	4002.6	979.5	46.9
Азовский	357.8	292.7	63.0	2.1
Аксайский	381.1	287.7	87.4	6.0
Багаевский	38.5	26.0	12.0	0.5
Белокалитвинский	105.1	61.3	42.6	1.2
Боковский	33.5	16.9	16.6	0.0
Верхнедонской	25.0	15.0	9.6	0.3
Веселовский	38.1	26.2	11.2	0.7
Волгодонской	33.7	19.0	14.3	0.4
Дубовский	29.4	15.0	13.8	0.7
Егорлыкский	95.1	78.1	16.5	0.5
Заветинский	29.3	13.3	15.6	0.4
Зерноградский	115.2	93.2	19.8	2.2
Зимовниковский	35.7	16.6	17.7	1.4
Кагальницкий	192.5	170.4	21.6	0.5
Каменский	284.2	245.1	38.3	0.8
Кашарский	31.1	22.2	8.4	0.4
Константиновский	41.8	24.1	17.3	0.4
Красносулинский	65.7	36.7	28.4	0.7
Куйбышевский	9.0	5.7	3.2	0.1
Мартыновский	136.9	122.4	13.0	1.4
Матвеево-Курганский	50.6	34.5	15.2	1.0
Миллеровский	373.5	349.2	24.2	0.1
Милютинский	55.6	28.1	27.1	0.3
Морозовский	94.1	74.5	18.7	0.9
Мясниковский	82.7	45.8	34.4	2.5
Неклиновский	709.9	624.5	82.0	3.4
Обливский	17.3	10.2	6.8	0.3
Октябрьский	91.3	56.7	33.4	1.3
Орловский	94.0	76.1	16.2	1.6
Песчанокопский	55.4	42.1	13.0	0.4
Пролетарский	52.7	32.0	18.9	1.8
Ремонтненский	10.2	4.1	5.7	0.4
Родионово-Несветайский	71.6	41.1	29.8	0.6
Сальский	228.6	176.4	49.9	2.2
Семикаракорский	83.6	63.6	19.2	0.7
Советский	10.1	4.5	5.6	0.0
Тарасовский	94.4	83.4	10.9	0.1
Тацинский	375.6	357.2	17.3	1.0
Усть-Донецкий	59.5	36.0	17.7	5.8
Целинский	21.7	10.3	10.9	0.5
Цимлянский	62.8	34.7	27.1	1.0
Чертковский	127.2	113.6	13.4	0.2
Шолоховский	128.0	116.4	11.6	0.0
в том числе по городским округам:	988.3	552.6	418.8	16.9
Ростов-на-Дону	204.5	93.9	103.3	7.4
Азов	57.4	40.2	16.8	0.4
Батайск	35.9	15.4	20.1	0.5
Волгодонск	73.5	40.9	30.1	2.5
Гуково	43.8	19.9	23.8	0.1
Донецк	31.6	16.7	14.9	0.0
Зверево	12.8	6.3	6.0	0.5
Каменск	57.8	22.4	34.5	0.9
Новочеркасск	185.3	152.2	33.0	0.1
Новошахтинск	67.9	35.4	32.4	0.2
Таганрог	125.2	61.9	59.7	3.6
Шахты	92.5	47.5	44.2	0.7

ПЛОЩАДИ МНОГОЛЕТНИХ НАСАЖДЕНИЙ В ХОЗЯЙСТВАХ ВСЕХ КАТЕГОРИЙ

	Семечковые - всего	в том числе		
		яблоня	груша	другие семечковые
Сельскохозяйственные организации - всего				
Всего по области	5017.4	4913.3	60.1	...
в том числе по муниципальным районам:	4767.6	4717.9	49.7	-
Азовский	609.3	609.3	-	-
Аксайский	319.4	319.4	-	-
Багаевский	-	-
Белокалитвинский	22.1	21.1	...	-
Боковский	-	-	-	-
Верхнедонской	-	-	-	-
Веселовский	-	-
Волгодонской	-	-	-	-
Дубовский	-	-
Егорлыкский	-
Заветинский	-	-	-	-
Зерноградский	-	-
Зимовниковский	-	-
Кагальницкий	180.6	180.6	-	-
Каменский	-	-
Кашарский	-	-
Константиновский	-	-	-	-
Красносулинский	-	-	-	-
Куйбышевский	-
Мартыновский	445.1	445.1	-	-
Матвеево-Курганский	-	-
Миллеровский	240.4	240.4	-	-
Милютинский	-
Морозовский	81.0	81.0	-	-
Мясниковский	-	-	-	-
Неклиновский	849.0	840.0	...	-
Обливский	-	-	-	-
Октябрьский	-	-	-	-
Орловский	57.6	57.6	-	-
Песчанокопский	355.0	355.0	-	-
Пролетарский	-	-
Ремонтненский	-	-	-	-
Родионово-Несветайский	-	-
Сальский	188.0	184.5	...	-
Семикаракорский	-	-
Советский	-	-	-	-
Тарасовский	72.0	72.0	-	-
Тацинский	-	-
Усть-Донецкий	-	-
Целинский	-	-	-	-
Цимлянский	-	-	-	-
Чертковский	-	-
Шолоховский	-	-
в том числе по городским округам:	249.8	195.4
Ростов-на-Дону	-	-	-	-
Азов	-	-
Батайск	-	-	-	-
Волгодонск	-	-	-	-
Гуково	-	-	-	-
Донецк	-
Зверево	-	-	-	-
Каменск	-	-	-	-
Новочеркасск	-
Новошахтинск	...	-	-	...
Таганрог	-	-	-	-
Шахты	-	-	-	-



ПЛОЩАДИ МНОГОЛЕТНИХ НАСАЖДЕНИЙ В ХОЗЯЙСТВАХ ВСЕХ КАТЕГОРИЙ

	Семечковые - всего	в том числе		
		яблоня	груша	другие семечковые
из них в плодоносящем возрасте				
Всего по области	2620.4	2604.6	15.8	-
в том числе по муниципальным районам:	2450.8	2442.8	...	-
Азовский	-	-
Аксайский	84.0	84.0	-	-
Багаевский	-	-	-	-
Белокалитвинский	-	-	-	-
Боковский	-	-	-	-
Верхнедонской	-	-	-	-
Веселовский	-	-	-	-
Волгодонской	-	-	-	-
Дубовский	-	-	-	-
Егорлыкский	-	-
Заветинский	-	-	-	-
Зерноградский	-	-	-	-
Зимовниковский	-	-	-	-
Кагальницкий	149.6	149.6	-	-
Каменский	-	-
Кашарский	-	-
Константиновский	-	-	-	-
Красносулинский	-	-	-	-
Куйбышевский	-	-	-	-
Мартыновский	-	-
Матвеево-Курганский	-	-
Миллеровский	-	-
Милютинский	-
Морозовский	-	-
Мясниковский	-	-	-	-
Неклиновский	491.3	489.3	...	-
Обливский	-	-	-	-
Октябрьский	-	-	-	-
Орловский	-	-
Песчанокопский	-	-	-	-
Пролетарский	-	-
Ремонтненский	-	-	-	-
Родионово-Несветайский	-	-	-	-
Сальский	-	-
Семикаракорский	-	-
Советский	-	-	-	-
Тарасовский	53.0	53.0	-	-
Тацинский	-	-
Усть-Донецкий	-	-
Целинский	-	-	-	-
Цимлянский	-	-	-	-
Чертковский	-	-
Шолоховский	-	-
в том числе по городским округам:	-
Ростов-на-Дону	-	-	-	-
Азов	-	-
Батайск	-	-	-	-
Волгодонск	-	-	-	-
Гуково	-	-	-	-
Донецк	-	-	-	-
Зверево	-	-	-	-
Каменск	-	-	-	-
Новочеркасск	-
Новошахтинск	-	-	-	-
Таганрог	-	-	-	-
Шахты	-	-	-	-

ПЛОЩАДИ МНОГОЛЕТНИХ НАСАЖДЕНИЙ В ХОЗЯЙСТВАХ ВСЕХ КАТЕГОРИЙ

	Семечковые - всего	в том числе		
		яблоня	груша	другие семечковые
Крестьянские (фермерские) хозяйства и индивидуальные предприниматели - всего				
Всего по области	587.4	572.8	9.6	...
в том числе по муниципальным районам:	587.3	572.7	9.6	...
Азовский	...	-	...	-
Аксайский	123.1	122.0	1.1	-
Багаевский	-	-
Белокалитвинский	-	-
Боковский	-	-	-	-
Верхнедонской	-	-	-	-
Веселовский	-	-
Волгодонской	-	-
Дубовский	-	-	-	-
Егорлыкский	-	-	-	-
Заветинский	-	-	-	-
Зерноградский	-	-
Зимовниковский	-	-	-	-
Кагальницкий	-	-	-	-
Каменский	-	-	-	-
Кашарский	-	-	-	-
Константиновский	-	-
Красносулинский	-	-	-	-
Куйбышевский	-	-	-	-
Мартыновский	22.7	22.7	-	-
Матвеево-Курганский	-	-	-	-
Миллеровский	96.0	96.0	-	-
Милютинский	-	-	-	-
Морозовский	-	-	-	-
Мясниковский	-	-
Неклиновский	31.8	31.8	-	-
Обливский	-	-	-	-
Октябрьский	-	-
Орловский	-	-
Песчанокопский	-	-
Пролетарский	-	-	-	-
Ремонтненский	-	-	-	-
Родионово-Несветайский	-	-	-	-
Сальский	-
Семикаракорский	-	-
Советский	-	-	-	-
Тарасовский	-	-
Тацинский	-	-	-	-
Усть-Донецкий	...	-	-	...
Целинский	-
Цимлянский	-	-	-	-
Чертковский	-	-
Шолоховский	-	-	-	-
в том числе по городским округам:	-
Ростов-на-Дону	-	-	-	-
Азов	-	-	-	-
Батайск	-	-	-	-
Волгодонск	-	-
Гуково	-	-	-	-
Донецк	-	-	-	-
Зверево	-	-	-	-
Каменск	-	-	-	-
Новочеркасск	-
Новошахтинск	-	-	-	-
Таганрог	-	-	-	-
Шахты	-	-	-	-



ПЛОЩАДИ МНОГОЛЕТНИХ НАСАЖДЕНИЙ В ХОЗЯЙСТВАХ ВСЕХ КАТЕГОРИЙ

	Семечковые - всего	в том числе		
		яблоня	груша	другие семечковые
из них в плодоносящем возрасте				
Всего по области	450.1	437.7	7.4	...
в том числе по муниципальным районам:	450.0	437.6	7.4	...
Азовский	...	-	...	-
Аксайский	120.9	120.5	...	-
Багаевский	-	-
Белокалитвинский	-	-
Боковский	-	-	-	-
Верхнедонской	-	-	-	-
Веселовский	-	-
Волгодонской	-	-	-	-
Дубовский	-	-	-	-
Егорлыкский	-	-	-	-
Заветинский	-	-	-	-
Зерноградский	-	-
Зимовниковский	-	-	-	-
Кагальницкий	-	-	-	-
Каменский	-	-	-	-
Кашарский	-	-	-	-
Константиновский	-	-
Красносулинский	-	-	-	-
Куйбышевский	-	-	-	-
Мартыновский	-	-
Матвеево-Курганский	-	-	-	-
Миллеровский	-	-
Милютинский	-	-	-	-
Морозовский	-	-	-	-
Мясниковский	-	-
Неклиновский	-	-
Обливский	-	-	-	-
Октябрьский	-	-
Орловский	-	-
Песчанокопский	-	-
Пролетарский	-	-	-	-
Ремонтненский	-	-	-	-
Родионово-Несветайский	-	-	-	-
Сальский	-
Семикаракорский	-	-	-	-
Советский	-	-	-	-
Тарасовский	-	-
Тацинский	-	-	-	-
Усть-Донецкий	...	-	-	...
Целинский	-	-	-	-
Цимлянский	-	-	-	-
Чертковский	-	-
Шолоховский	-	-	-	-
в том числе по городским округам:	-
Ростов-на-Дону	-	-	-	-
Азов	-	-	-	-
Батайск	-	-	-	-
Волгодонск	-	-
Гуково	-	-	-	-
Донецк	-	-	-	-
Зверево	-	-	-	-
Каменск	-	-	-	-
Новочеркасск	-
Новошахтинск	-	-	-	-
Таганрог	-	-	-	-
Шахты	-	-	-	-

**115. ПЛОЩАДИ МНОГОЛЕТНИХ КОСТОЧКОВЫХ ПЛОДОВЫХ НАСАЖДЕНИЙ ПО ВИДАМ В ХОЗЯЙСТВАХ
ВСЕХ КАТЕГОРИЙ, СЕЛЬСКОХОЗЯЙСТВЕННЫХ ОРГАНИЗАЦИЯХ, КРЕСТЬЯНСКИХ (ФЕРМЕРСКИХ)
ХОЗЯЙСТВАХ И ИНДИВИДУАЛЬНЫХ ПРЕДПРИНИМАТЕЛЕЙ**
(на 1 июля 2016 года; гектаров)

	Косточко вые - всего	в том числе						
		слива	вишня	черешня	абрикос	персик	альча	другие косточковые
Хозяйства всех категорий - всего								
Всего по области	6274.6	1252.0	1695.0	1405.4	1095.7	153.2	621.6	51.7
в том числе по муниципальным районам:	4968.4	1033.3	1333.0	1137.0	826.1	73.0	523.4	42.7
Азовский	366.9	59.0	96.7	110.0	42.4	8.0	48.0	2.6
Аксайский	459.7	91.8	97.7	142.2	58.9	10.0	54.4	4.8
Багаевский	77.1	15.9	14.3	25.7	16.7	1.2	3.0	0.2
Белокалитвинский	137.5	30.8	43.2	12.0	41.2	4.0	5.0	1.3
Боковский	37.3	10.7	19.1	1.0	3.4	0.0	2.2	0.9
Верхнедонской	36.8	9.2	19.5	1.4	4.9	0.4	1.1	0.2
Веселовский	35.4	5.8	12.9	3.8	9.4	0.4	2.4	0.7
Волгодонской	51.2	8.8	15.0	7.7	13.4	3.1	3.0	0.3
Дубовский	36.7	6.8	12.3	3.5	8.8	1.1	3.5	0.7
Егорлыкский	146.6	27.8	35.9	59.5	15.0	2.3	5.8	0.3
Заветинский	30.6	7.1	10.5	1.0	5.8	0.1	3.2	2.9
Зерноградский	72.2	11.2	31.1	9.9	14.0	1.3	4.1	0.6
Зимовниковский	55.8	9.2	20.9	3.8	13.7	0.6	5.4	2.1
Кагальницкий	209.5	79.1	47.4	62.5	13.9	1.2	4.8	0.5
Каменский	202.1	39.1	62.3	29.6	48.6	1.7	20.1	0.5
Кашарский	29.6	8.1	13.7	1.0	5.3	0.1	1.0	0.3
Константиновский	46.2	9.2	15.0	5.2	12.5	0.6	3.3	0.3
Красносулинский	86.3	22.2	28.1	9.2	20.3	0.8	5.2	0.5
Куйбышевский	70.0	2.7	34.4	29.5	2.3	0.2	0.9	0.1
Мартыновский	130.7	35.8	28.5	27.1	22.1	1.3	15.6	0.3
Матвеево-Курганский	89.0	11.6	21.7	27.1	22.7	1.0	4.3	0.6
Миллеровский	114.9	23.0	40.6	17.5	20.1	0.2	12.9	0.5
Милютинский	53.2	11.9	22.2	3.4	8.6	0.6	5.1	1.4
Морозовский	96.8	11.4	25.8	4.7	26.7	0.8	27.3	0.2
Мясниковский	96.5	19.2	26.1	15.8	20.6	2.4	10.6	1.7
Неклиновский	642.1	92.8	73.7	320.2	69.4	10.1	74.3	1.7
Обливский	27.2	7.4	10.4	1.4	5.7	0.3	1.7	0.2
Октябрьский	130.5	45.4	35.2	13.1	26.5	2.9	7.0	0.5
Орловский	86.3	17.1	38.8	8.8	13.5	0.7	6.9	0.5
Песчанокопский	72.9	35.3	17.1	6.3	10.9	0.7	2.3	0.4
Пролетарский	94.0	13.3	34.2	11.1	23.7	1.6	8.6	1.5
Ремонтненский	10.3	2.2	3.6	0.8	2.3	0.0	0.9	0.4
Родионово-Несветайский	96.8	20.7	31.7	10.1	20.1	2.7	10.8	0.7
Сальский	230.5	29.5	69.1	61.3	48.2	2.4	18.9	1.2
Семикаракорский	253.3	74.9	39.7	19.9	25.1	1.5	92.0	0.1
Советский	11.6	3.3	6.2	0.3	1.3	0.0	0.4	0.1
Тарасовский	51.4	13.3	18.1	3.7	12.9	0.3	2.4	0.7
Тацинский	142.9	38.3	49.8	3.9	31.5	0.4	18.5	0.6
Усть-Донецкий	90.8	12.1	18.4	28.9	17.7	2.1	3.6	8.2
Целинский	46.8	6.0	13.0	17.1	7.9	0.7	1.8	0.2
Цимлянский	77.9	17.4	26.1	8.7	18.5	2.4	4.5	0.4
Чертковский	80.5	17.5	28.5	5.9	12.6	0.1	15.7	0.2
Шолоховский	53.9	19.3	24.2	1.5	7.0	0.6	1.0	0.3
в том числе по городским округам:	1306.2	218.7	362.0	268.5	269.6	80.3	98.2	9.0
Ростов-на-Дону	301.2	38.3	90.0	62.6	60.7	14.5	29.3	5.7
Азов	54.7	9.8	12.9	14.8	10.8	3.3	2.7	0.5
Батайск	90.3	11.9	27.5	16.5	22.6	2.1	9.6	0.2
Волгодонск	96.9	17.8	31.1	18.4	12.7	11.3	4.5	1.0
Гуково	65.8	12.8	21.1	10.4	12.2	3.2	6.0	0.1
Донецк	69.1	14.7	13.4	22.8	13.6	2.8	1.8	0.1
Зверево	16.7	2.0	4.5	3.8	3.4	2.0	1.0	0.0
Каменск	84.5	11.6	24.9	12.3	28.2	3.7	3.7	0.2
Новочеркасск	139.3	25.4	19.0	49.3	27.2	5.5	12.7	...
Новошахтинск	116.8	23.0	40.3	15.4	21.9	8.4	7.8	0.1
Таганрог	119.0	24.3	29.4	19.4	21.8	15.6	7.6	0.9
Шахты	151.9	27.0	47.9	22.6	34.7	8.0	11.5	0.2



ПЛОЩАДИ МНОГОЛЕТНИХ НАСАЖДЕНИЙ В ХОЗЯЙСТВАХ ВСЕХ КАТЕГОРИЙ

	Косточко вые - всего	в том числе						
		слива	вишня	черешня	абрикос	персик	алыча	другие косточковые
из них в плодоносящем возрасте								
Всего по области	5020.9	1021.6	1448.5	967.6	982.5	128.9	425.2	46.4
в том числе по муниципальным районам:	3821.6	822.7	1108.0	729.9	731.9	58.7	331.7	38.5
Азовский	285.6	53.5	87.3	72.8	36.2	7.2	26.7	1.9
Аксайский	364.7	68.0	86.2	98.7	51.1	8.1	48.4	4.1
Багаевский	45.7	6.5	13.7	5.1	16.2	1.1	2.8	0.2
Белокалитвинский	118.7	27.3	37.5	9.9	35.1	3.3	4.5	1.2
Боковский	34.1	9.8	17.7	0.9	2.9	0.0	1.8	0.8
Верхнедонской	32.9	8.2	17.9	1.2	4.2	0.3	0.9	0.2
Веселовский	29.9	4.9	10.8	2.7	8.6	0.3	2.1	0.6
Волгодонской	44.8	7.8	13.6	6.2	12.1	2.2	2.6	0.3
Дубовский	30.4	5.6	10.3	2.9	7.4	0.7	2.9	0.6
Егорлыкский	102.7	18.4	26.8	37.2	13.4	1.6	5.2	0.2
Заветинский	27.9	6.4	9.6	0.8	5.3	0.1	3.0	2.8
Зерноградский	54.6	10.1	18.0	8.4	12.6	1.0	3.9	0.6
Зимовниковский	49.1	8.1	18.3	3.1	12.2	0.5	4.9	2.0
Кагальницкий	171.2	68.5	44.6	39.7	12.6	1.1	4.4	0.5
Каменский	181.8	36.9	58.7	28.1	45.3	1.1	11.2	0.4
Кашарский	28.2	7.7	13.1	0.9	5.1	0.1	1.0	0.3
Константиновский	39.3	7.9	12.9	4.0	11.1	0.4	2.8	0.3
Красносулинский	77.4	20.0	25.1	8.2	18.4	0.6	4.7	0.4
Куйбышевский	10.1	2.3	3.7	1.2	1.9	0.1	0.8	0.1
Мартыновский	88.8	23.9	24.2	9.9	14.4	0.8	15.3	0.2
Матвеево-Курганский	70.8	10.9	20.4	12.3	21.7	0.9	4.1	0.5
Миллеровский	104.4	20.8	37.0	15.5	18.0	0.2	12.5	0.5
Милютинский	49.5	11.3	20.8	2.9	7.8	0.5	4.7	1.4
Морозовский	83.6	10.6	24.6	4.1	16.9	0.3	26.9	0.2
Мясниковский	90.6	18.2	24.7	14.7	19.4	2.3	9.8	1.5
Неклиновский	416.7	62.7	61.5	196.1	64.1	8.0	22.8	1.5
Обливский	22.9	6.4	8.7	1.0	4.7	0.3	1.5	0.1
Октябрьский	121.7	43.9	32.7	11.6	23.9	2.5	6.6	0.5
Орловский	70.4	15.1	32.2	4.5	11.6	0.6	5.9	0.4
Песчанокопский	39.8	6.4	15.6	5.3	9.7	0.6	2.0	0.3
Пролетарский	83.5	11.7	30.9	10.1	21.2	1.5	6.7	1.4
Ремонтненский	9.0	1.9	3.2	0.6	2.0	0.0	0.8	0.4
Родионово-Несветайский	94.1	20.0	30.8	9.7	19.8	2.6	10.5	0.7
Сальский	161.2	26.9	41.4	28.2	44.1	1.9	17.7	1.1
Семикаракорский	123.0	38.0	38.2	18.1	22.7	1.2	4.6	0.1
Советский	10.7	3.1	5.9	0.3	1.1	0.0	0.3	0.1
Тарасовский	42.8	11.3	14.8	2.5	11.4	0.2	2.0	0.5
Тацинский	104.4	35.2	20.2	3.0	28.0	0.2	17.3	0.6
Усть-Донецкий	86.8	11.5	17.4	28.0	16.7	1.7	3.3	8.2
Целинский	29.9	5.4	9.7	5.3	7.1	0.5	1.7	0.1
Цимлянский	70.1	16.0	23.6	7.4	16.8	1.9	3.9	0.4
Чертковский	72.6	16.1	23.4	5.5	11.7	0.1	15.5	0.2
Шолоховский	45.1	17.5	20.2	1.1	5.2	0.3	0.7	0.2
в том числе по городским округам:	1199.3	198.9	340.5	237.7	250.6	70.2	93.5	7.9
Ростов-на-Дону	285.5	37.0	84.7	58.8	58.3	13.0	28.6	5.0
Азов	54.1	9.6	12.7	14.8	10.8	3.2	2.6	0.5
Батайск	80.3	10.7	25.0	14.3	20.1	1.2	8.8	0.2
Волгодонск	96.0	17.7	30.9	18.3	12.4	11.1	4.5	1.0
Гуково	61.8	11.9	19.6	9.7	11.8	3.1	5.8	0.1
Донецк	40.6	7.7	11.8	5.8	12.0	1.7	1.6	0.1
Зверево	16.7	2.0	4.5	3.8	3.4	2.0	1.0	0.0
Каменск	72.7	9.8	21.9	10.8	23.0	3.6	3.4	0.2
Новочеркасск	126.1	22.1	15.8	48.0	23.9	5.0	11.2	...
Новошахтинск	116.6	22.9	40.2	15.4	21.9	8.4	7.8	0.1
Таганрог	104.7	21.5	26.8	16.8	19.8	11.8	7.4	0.7
Шахты	144.3	25.9	46.5	21.3	33.4	6.1	10.9	0.2



ПЛОЩАДИ МНОГОЛЕТНИХ НАСАЖДЕНИЙ В ХОЗЯЙСТВАХ ВСЕХ КАТЕГОРИЙ

	Косточко вые - всего	в том числе						
		слива	вишня	черешня	абрикос	персик	алыча	другие косточковые
Сельскохозяйственные организации - всего								
Всего по области	1531.5	363.4	242.0	679.2	75.7	-	171.2	-
в том числе по муниципальным районам:	1454.7	349.9	242.0	621.1	72.5	-	169.2	-
Азовский	157.7	-	-	30.8	-
Аксайский	111.3	28.4	...	68.4	...	-	...	-
Багаевский	-	...	-	-	-	-
Белокалитвинский	...	-	-	-	...	-	-	-
Боковский	-	-	-	-	-	-	-	-
Верхнедонской	-	-	-	-	-	-	-	-
Веселовский	-	-	-	-	-	-	-	-
Волгодонской	-	-	-	-	-	-	-	-
Дубовский	-	-	-	-	-	-	-	-
Егорлыкский	-	...	-
Заветинский	-	-	-	-	-	-	-	-
Зерноградский	...	-	...	-	-	-	-	-
Зимовниковский	-	-	-	-	-	-	-	-
Кагальницкий	146.1	-	-	-	-
Каменский	-	-	-	-
Кашарский	-	-	-	-	-	-	-	-
Константиновский	-	-	-	-	-	-	-	-
Красносулинский	-	-	-	-	-	-	-	-
Куйбышевский	...	-	-	-	-	-
Мартыновский	-	...	-
Матвеево-Курганский	...	-	-	-	...	-	-	-
Миллеровский	...	-	-	...	-	-	...	-
Милютинский	-	-	-	-	-	-	-	-
Морозовский	47.0	-	...	-	...	-	...	-
Мясниковский	-	-	-	-	-	-	-	-
Неклиновский	406.4	46.4	...	265.2	20.3	-	...	-
Обливский	-	-	-	-	-	-	-	-
Октябрьский	-	-	-	-	-	-	-	-
Орловский	11.2	-	-	-	-	-
Песчанокопский	-	-	-	-	-	-
Пролетарский	...	-	...	-	-	-	-	-
Ремонтненский	-	-	-	-	-	-	-	-
Родионово-Несветайский	-	-	-	-	-	-	-	-
Сальский	52.6	-	-	-	-
Семикаракорский	-	-	-	-	-
Советский	-	-	-	-	-	-	-	-
Тарасовский	-	-	-	-	-	-	-	-
Тацинский	-	...	-	...	-
Усть-Донецкий	...	-	-	...	-	-	-	-
Целинский	-	-	-	-	-	-	-	-
Цимлянский	-	-	-	-	-	-	-	-
Чертковский	-	...	-
Шолоховский	-	-	-	-	-	-
в том числе по городским округам:	76.8	...	-	58.1	...	-	...	-
Ростов-на-Дону	-	-	-	-	-	-	-	-
Азов	...	-	-	...	-	-	-	-
Батайск	-	-	-	-	-	-	-	-
Волгодонск	-	-	-	-	-	-	-	-
Гуково	-	-	-	-	-	-	-	-
Донецк	-	...	-	-	-	-
Зверево	-	-	-	-	-	-	-	-
Каменск	-	-	-	-	-	-	-	-
Новочеркасск	-	-	...	-
Новошахтинск	-	-	-	-	-	-	-	-
Таганрог	-	-	-	-	-	-	-	-
Шахты	-	-	-	-	-	-	-	-



ПЛОЩАДИ МНОГОЛЕТНИХ НАСАЖДЕНИЙ В ХОЗЯЙСТВАХ ВСЕХ КАТЕГОРИЙ

	Косточко вые - всего	в том числе						
		слива	вишня	черешня	абрикос	персик	алыча	другие косточковые
из них в плодоносящем возрасте								
Всего по области	895.4	224.6	133.7	377.0	58.8	-	101.3	-
в том числе по муниципальным районам:	839.9	216.8	133.7	334.5	55.6	-	99.3	-
Азовский	-	-	...	-
Аксайский	52.9	31.4	-	-	...	-
Багаевский	-	-	-	-	-	-	-	-
Белокалитвинский	-	-	-	-	-	-	-	-
Боковский	-	-	-	-	-	-	-	-
Верхнедонской	-	-	-	-	-	-	-	-
Веселовский	-	-	-	-	-	-	-	-
Волгодонской	-	-	-	-	-	-	-	-
Дубовский	-	-	-	-	-	-	-	-
Егорлыкский	-	...	-
Заветинский	-	-	-	-	-	-	-	-
Зерноградский	-	-	-	-	-	-	-	-
Зимовниковский	-	-	-	-	-	-	-	-
Кагальницкий	115.0	-	-	-	-
Каменский	-	-	-	-
Кашарский	-	-	-	-	-	-	-	-
Константиновский	-	-	-	-	-	-	-	-
Красносулинский	-	-	-	-	-	-	-	-
Куйбышевский	-	-	-	-	-	-	-	-
Мартыновский	-	-	-	...	-
Матвеево-Курганский	...	-	-	-	...	-	-	-
Миллеровский	...	-	-	...	-	-	...	-
Милютинский	-	-	-	-	-	-	-	-
Морозовский	...	-	...	-	...	-	...	-
Мясниковский	-	-	-	-	-	-	-	-
Неклиновский	223.5	26.5	...	159.5	19.5	-	...	-
Обливский	-	-	-	-	-	-	-	-
Октябрьский	-	-	-	-	-	-	-	-
Орловский	-	-	-	-	-
Песчанокопский	-	-	-	-	-	-	-	-
Пролетарский	...	-	...	-	-	-	-	-
Ремонтненский	-	-	-	-	-	-	-	-
Родионово-Несветайский	-	-	-	-	-	-	-	-
Сальский	-	-	-	-	-	-	-	-
Семикаракорский	-	-	-	-	-
Советский	-	-	-	-	-	-	-	-
Тарасовский	-	-	-	-	-	-	-	-
Тацинский	-	...	-	...	-
Усть-Донецкий	...	-	-	...	-	-	-	-
Целинский	-	-	-	-	-	-	-	-
Цимлянский	-	-	-	-	-	-	-	-
Чертковский	-	-	...	-
Шолоховский	-	-	-	-	-	-
в том числе по городским округам:	-	-	...	-
Ростов-на-Дону	-	-	-	-	-	-	-	-
Азов	...	-	-	...	-	-	-	-
Батайск	-	-	-	-	-	-	-	-
Волгодонск	-	-	-	-	-	-	-	-
Гуково	-	-	-	-	-	-	-	-
Донецк	-	-	-	-	-	-	-	-
Зверево	-	-	-	-	-	-	-	-
Каменск	-	-	-	-	-	-	-	-
Новочеркасск	-	-	...	-
Новошахтинск	-	-	-	-	-	-	-	-
Таганрог	-	-	-	-	-	-	-	-
Шахты	-	-	-	-	-	-	-	-

ПЛОЩАДИ МНОГОЛЕТНИХ НАСАЖДЕНИЙ В ХОЗЯЙСТВАХ ВСЕХ КАТЕГОРИЙ

	Косточко вые - всего	в том числе						
		слива	вишня	черешня	абрикос	персик	алыча	другие косточковые
Крестьянские (фермерские) хозяйства и индивидуальные								
Всего по области	354.0	57.1	28.5	127.0	15.8	...	116.9	...
в том числе по муниципальным районам:	346.2	56.1	28.0	124.4	12.1	...	116.9	...
Азовский	...	-	-	...	-	-	-	-
Аксайский	36.2	4.1	3.3	18.7	-
Багаевский	-	-	-	-	-	-	-	-
Белокалитвинский	-	-	-	-	-	-	-	-
Боковский	-	-	-	-	-	-	-	-
Верхнедонской	-	-	-	-	-	-	-	-
Веселовский	...	-	-	-	-	-
Волгодонской	-	-	-	-	-	-	-	-
Дубовский	-	-	-	-	-	-	-	-
Егорлыкский	32.7	21.7	-	-	-	-
Заветинский	-	-	-	-	-	-	-	-
Зерноградский	-	-	-	-	-	-	-	-
Зимовниковский	-	-	-	-	-	-	-	-
Кагальницкий	-	-	-	-	-	-	-	-
Каменский	...	-	-	-	-	-	...	-
Кашарский	-	-	-	-	-	-	-	-
Константиновский	-	-	-	-
Красносулинский	-	-	-	-	-	-	-	-
Куйбышевский	...	-	-	...	-	-	-	-
Мартыновский	-	-	-
Матвеево-Курганский	...	-	-	...	-	-	-	-
Миллеровский	...	-	-	...	-	-	...	-
Милютинский	-	-	-	-	-	-	-	-
Морозовский	-	-	-	-	-	-	-	-
Мясниковский	-	-	-	-	-	-	-	-
Неклиновский	20.4	...	-	14.4	-	-	-	-
Обливский	-	-	-	-	-	-	-	-
Октябрьский	-	-	-	-	-	-
Орловский	...	-	-	-	-	-
Песчанокопский	-	-	-	-	-	-	-	-
Пролетарский	-	-	-	-	-	-	-	-
Ремонтненский	-	-	-	-	-	-	-	-
Родионово-Несветайский	-	-	-	-	-	-	-	-
Сальский	-	...	-
Семикаракорский	...	-	-	...	-	-	...	-
Советский	-	-	-	-	-	-	-	-
Тарасовский	-	-	-	-	-	-	-	-
Тацинский	-	-	-	-	-	-	-	-
Усть-Донецкий	...	-	-	-	-	-	-	...
Целинский	...	-	-	-	-	-
Цимлянский	-	-	-	-	-	-	-	-
Чертковский	-	-	-	-	-	-	-	-
Шолоховский	-	-	-	-	-	-	-	-
в том числе по городским округам:	7.8	3.7	-	-	-
Ростов-на-Дону	-	-	-	-	-	-	-	-
Азов	-	-	-	-	-	-	-	-
Батайск	-	-	-	-	-	-	-	-
Волгодонск	...	-	...	-	-	-	-	-
Гуково	-	-	-	-	-	-	-	-
Донецк	-	-	-	-	-	-	-	-
Зверево	-	-	-	-	-	-	-	-
Каменск	...	-	-	-	...	-	-	-
Новочеркасск	-	-	-	-
Новошахтинск	-	-	-	-	-	-	-	-
Таганрог	-	-	-	-	-	-	-	-
Шахты	-	-	-	-	-	-	-	-



ПЛОЩАДИ МНОГОЛЕТНИХ НАСАЖДЕНИЙ В ХОЗЯЙСТВАХ ВСЕХ КАТЕГОРИЙ

	Косточко вые - всего	в том числе						
		слива	вишня	черешня	абрикос	персик	алыча	другие косточковые
из них в плодоносящем возрасте								
Всего по области	169.5	45.6	21.2	59.8	13.1	...	21.4	...
в том числе по муниципальным районам:	161.7	44.6	20.7	57.2	9.4	...	21.4	...
Азовский	...	-	-	...	-	-	-	-
Аксайский	31.6	18.2	-
Багаевский	-	-	-	-	-	-	-	-
Белокалитвинский	-	-	-	-	-	-	-	-
Боковский	-	-	-	-	-	-	-	-
Верхнедонской	-	-	-	-	-	-	-	-
Веселовский	-	-	-	-	-	-	-	-
Волгодонской	-	-	-	-	-	-	-	-
Дубовский	-	-	-	-	-	-	-	-
Егорлыкский	-	-	-	-
Заветинский	-	-	-	-	-	-	-	-
Зерноградский	-	-	-	-	-	-	-	-
Зимовниковский	-	-	-	-	-	-	-	-
Кагальницкий	-	-	-	-	-	-	-	-
Каменский	...	-	-	-	-	-	...	-
Кашарский	-	-	-	-	-	-	-	-
Константиновский	-	-	-	-
Красносулинский	-	-	-	-	-	-	-	-
Куйбышевский	-	-	-	-	-	-	-	-
Мартыновский	-	-	-
Матвеево-Курганский	...	-	-	...	-	-	-	-
Миллеровский	...	-	-	-	-	-	...	-
Милютинский	-	-	-	-	-	-	-	-
Морозовский	-	-	-	-	-	-	-	-
Мясниковский	-	-	-	-	-	-	-	-
Неклиновский	...	-	-	...	-	-	-	-
Обливский	-	-	-	-	-	-	-	-
Октябрьский	-	-	-	-	-	-
Орловский	...	-	...	-	-	-	-	-
Песчанокопский	-	-	-	-	-	-	-	-
Пролетарский	-	-	-	-	-	-	-	-
Ремонтненский	-	-	-	-	-	-	-	-
Родионово-Несветайский	-	-	-	-	-	-	-	-
Сальский	-	-	...	-
Семикаракорский	...	-	-	...	-	-	-	-
Советский	-	-	-	-	-	-	-	-
Тарасовский	-	-	-	-	-	-	-	-
Тацинский	-	-	-	-	-	-	-	-
Усть-Донецкий	...	-	-	-	-	-	-	...
Целинский	-	-	-	-	-	-	-	-
Цимлянский	-	-	-	-	-	-	-	-
Чертковский	-	-	-	-	-	-	-	-
Шолоховский	-	-	-	-	-	-	-	-
в том числе по городским округам:	7.8	3.7	-	-	-
Ростов-на-Дону	-	-	-	-	-	-	-	-
Азов	-	-	-	-	-	-	-	-
Батайск	-	-	-	-	-	-	-	-
Волгодонск	...	-	...	-	-	-	-	-
Гуково	-	-	-	-	-	-	-	-
Донецк	-	-	-	-	-	-	-	-
Зверево	-	-	-	-	-	-	-	-
Каменск	...	-	-	-	...	-	-	-
Новочеркасск	-	-	-	-
Новошахтинск	-	-	-	-	-	-	-	-
Таганрог	-	-	-	-	-	-	-	-
Шахты	-	-	-	-	-	-	-	-

ПЛОЩАДИ МНОГОЛЕТНИХ НАСАЖДЕНИЙ В ХОЗЯЙСТВАХ ВСЕХ КАТЕГОРИЙ

116. ПЛОЩАДИ МНОГОЛЕТНИХ ОРЕХОПЛОДНЫХ НАСАЖДЕНИЙ ПО ВИДАМ В ХОЗЯЙСТВАХ ВСЕХ ВСЕХ КАТЕГОРИЙ, СЕЛЬСКОХОЗЯЙСТВЕННЫХ ОРГАНИЗАЦИЯХ, КРЕСТЬЯНСКИХ (ФЕРМЕРСКИХ) ХОЗЯЙСТВАХ И ИНДИВИДУАЛЬНЫХ ПРЕДПРИНИМАТЕЛЕЙ
(на 1 июля 2016 года; гектаров)

	Орехоплодные - всего	из них	
		грецкий орех	фундук
Хозяйства всех категорий - всего			
Всего по области	701.1	631.1	70.0
в том числе по муниципальным районам:			
Азовский	26.9	24.3	2.6
Аксайский	72.6	63.1	9.5
Багаевский	6.0	5.7	0.2
Белокалитвинский	18.1	16.9	1.2
Боковский	0.4	0.3	0.1
Верхнедонской	0.3	0.2	0.1
Веселовский	3.4	3.3	0.1
Волгодонской	8.4	7.1	1.4
Дубовский	2.6	2.5	0.1
Егорлыкский	8.5	7.6	0.9
Заветинский	0.8	0.8	0.1
Зерноградский	8.4	7.3	1.1
Зимовниковский	3.7	3.6	0.1
Кагальницкий	11.0	10.0	1.0
Каменский	10.1	9.8	0.4
Кашарский	0.6	0.5	0.1
Константиновский	5.6	5.1	0.5
Красносулинский	26.9	25.8	1.1
Куйбышевский	6.4	6.3	0.1
Мартыновский	6.4	5.9	0.5
Матвеево-Курганский	13.0	12.5	0.5
Миллеровский	4.7	4.0	0.7
Милютинский	4.0	3.3	0.7
Морозовский	3.6	3.3	0.2
Мясниковский	18.9	17.3	1.6
Неклиновский	52.8	50.8	2.0
Обливский	1.9	1.8	0.1
Октябрьский	19.0	17.2	1.8
Орловский	6.0	5.8	0.2
Песчанокопский	4.5	4.2	0.3
Пролетарский	9.1	8.8	0.3
Ремонтненский	0.5	0.5	0.0
Родионово-Несветайский	12.8	9.8	3.0
Сальский	19.6	17.8	1.8
Семикаракорский	12.5	12.0	0.4
Советский	0.2	0.1	0.0
Тарасовский	3.9	3.3	0.6
Тацинский	6.0	5.9	0.2
Усть-Донецкий	14.7	13.0	1.7
Целинский	4.9	4.6	0.3
Цимлянский	13.3	11.8	1.5
Чертковский	1.7	1.5	0.2
Шолоховский	0.6	0.4	0.2
в том числе по городским округам:			
Ростов-на-Дону	246.1	215.4	30.6
Азов	8.2	4.0	4.2
Батайск	12.4	11.3	1.1
Волгодонск	13.3	10.5	2.8
Гуково	10.9	10.5	0.4
Донецк	5.8	5.3	0.6
Зверево	7.4	4.2	3.2
Каменск	5.5	5.5	0.0
Новочеркасск	24.2	21.6	2.5
Новошахтинск	23.1	19.0	4.1
Таганрог	25.2	19.1	6.1
Шахты	34.5	33.5	1.0



ПЛОЩАДИ МНОГОЛЕТНИХ НАСАЖДЕНИЙ В ХОЗЯЙСТВАХ ВСЕХ КАТЕГОРИЙ

	Орехоплодные - всего	из них	
		грецкий орех	фундук
из них в плодоносящем возрасте			
Всего по области	632.1	569.5	62.5
в том числе по муниципальным районам:	399.2	364.0	35.2
Азовский	24.0	21.8	2.2
Аксайский	67.0	58.1	8.9
Багаевский	5.6	5.4	0.2
Белокалитвинский	15.8	15.0	0.8
Боковский	0.3	0.2	0.1
Верхнедонской	0.2	0.1	0.0
Веселовский	3.0	3.0	0.1
Волгодонской	7.6	6.5	1.1
Дубовский	2.1	2.0	0.1
Егорлыкский	7.5	6.7	0.8
Заветинский	0.7	0.6	0.1
Зерноградский	8.0	6.9	1.1
Зимовниковский	3.2	3.1	0.1
Кагальницкий	9.6	8.7	1.0
Каменский	9.5	9.1	0.3
Кашарский	0.5	0.4	0.1
Константиновский	5.0	4.6	0.5
Красносулинский	14.5	13.6	0.8
Куйбышевский	2.1	2.0	0.1
Мартыновский	5.5	5.1	0.4
Матвеево-Курганский	11.9	11.5	0.5
Миллеровский	4.0	3.3	0.6
Милютинский	3.7	3.1	0.6
Морозовский	3.2	3.0	0.2
Мясниковский	18.2	16.6	1.5
Неклиновский	46.5	44.7	1.8
Обливский	1.6	1.5	0.1
Октябрьский	17.8	16.3	1.5
Орловский	5.1	5.0	0.1
Песчанокопский	4.1	3.8	0.3
Пролетарский	8.3	8.1	0.2
Ремонтненский	0.4	0.4	0.0
Родионово-Несветайский	12.5	9.5	2.9
Сальский	18.5	16.8	1.7
Семикаракорский	11.7	11.3	0.4
Советский	0.2	0.1	0.0
Тарасовский	2.8	2.4	0.4
Тацинский	4.8	4.7	0.1
Усть-Донецкий	14.1	12.5	1.6
Целинский	4.5	4.3	0.2
Цимлянский	11.7	10.4	1.3
Чертковский	1.5	1.4	0.2
Шолоховский	0.4	0.3	0.1
в том числе по городским округам:	232.9	205.5	27.3
Ростов-на-Дону	71.4	67.7	3.6
Азов	7.1	3.4	3.8
Батайск	11.7	10.7	1.0
Волгодонск	13.1	10.3	2.8
Гуково	10.6	10.2	0.4
Донецк	5.0	4.7	0.4
Зверево	7.4	4.2	3.2
Каменск	5.1	5.0	0.0
Новочеркасск	22.0	19.5	2.5
Новошахтинск	23.0	18.9	4.1
Таганрог	23.2	18.4	4.8
Шахты	33.3	32.4	0.8

ПЛОЩАДИ МНОГОЛЕТНИХ НАСАЖДЕНИЙ В ХОЗЯЙСТВАХ ВСЕХ КАТЕГОРИЙ

	Орехоплодные - всего	из них	
		грецкий орех	фундук
Сельскохозяйственные организации - всего			
Всего по области	8.0	8.0	-
в том числе по муниципальным районам:	8.0	8.0	-
Азовский	-	-	-
Аксайский	-	-	-
Багаевский	-	-	-
Белокалитвинский	-	-	-
Боковский	-	-	-
Верхнедонской	-	-	-
Веселовский	-	-	-
Волгодонской	-	-	-
Дубовский	-	-	-
Егорлыкский	-	-	-
Заветинский	-	-	-
Зерноградский	-	-	-
Зимовниковский	-	-	-
Кагальницкий	-	-	-
Каменский	-	-	-
Кашарский	-	-	-
Константиновский	-	-	-
Красносулинский	-	-	-
Куйбышевский	4.0	4.0	-
Мартыновский	-	-	-
Матвеево-Курганский	-	-	-
Миллеровский	-	-	-
Милютинский	-	-	-
Морозовский	-	-	-
Мясниковский	-	-	-
Неклиновский	1.0	1.0	-
Обливский	-	-	-
Октябрьский	-	-	-
Орловский	-	-	-
Песчанокопский	-	-	-
Пролетарский	-	-	-
Ремонтненский	-	-	-
Родионово-Несветайский	-	-	-
Сальский	3.0	3.0	-
Семикаракорский	-	-	-
Советский	-	-	-
Тарасовский	-	-	-
Тацинский	-	-	-
Усть-Донецкий	-	-	-
Целинский	-	-	-
Цимлянский	-	-	-
Чертковский	-	-	-
Шолоховский	-	-	-
в том числе по городским округам:	-	-	-
Ростов-на-Дону	-	-	-
Азов	-	-	-
Батайск	-	-	-
Волгодонск	-	-	-
Гуково	-	-	-
Донецк	-	-	-
Зверево	-	-	-
Каменск	-	-	-
Новочеркасск	-	-	-
Новошахтинск	-	-	-
Таганрог	-	-	-
Шахты	-	-	-



ПЛОЩАДИ МНОГОЛЕТНИХ НАСАЖДЕНИЙ В ХОЗЯЙСТВАХ ВСЕХ КАТЕГОРИЙ

	Орехоплодные - всего	из них	
		грецкий орех	фундук
из них в плодоносящем возрасте			
Всего по области	4.0	4.0	-
в том числе по муниципальным районам:	4.0	4.0	-
Азовский	-	-	-
Аксайский	-	-	-
Багаевский	-	-	-
Белокалитвинский	-	-	-
Боковский	-	-	-
Верхнедонской	-	-	-
Веселовский	-	-	-
Волгодонской	-	-	-
Дубовский	-	-	-
Егорлыкский	-	-	-
Заветинский	-	-	-
Зерноградский	-	-	-
Зимовниковский	-	-	-
Кагальницкий	-	-	-
Каменский	-	-	-
Кашарский	-	-	-
Константиновский	-	-	-
Красносулинский	-	-	-
Куйбышевский	-	-	-
Мартыновский	-	-	-
Матвеево-Курганский	-	-	-
Миллеровский	-	-	-
Милютинский	-	-	-
Морозовский	-	-	-
Мясниковский	-	-	-
Неклиновский	1.0	1.0	-
Обливский	-	-	-
Октябрьский	-	-	-
Орловский	-	-	-
Песчанокопский	-	-	-
Пролетарский	-	-	-
Ремонтненский	-	-	-
Родионово-Несветайский	-	-	-
Сальский	3.0	3.0	-
Семикаракорский	-	-	-
Советский	-	-	-
Тарасовский	-	-	-
Тацинский	-	-	-
Усть-Донецкий	-	-	-
Целинский	-	-	-
Цимлянский	-	-	-
Чертковский	-	-	-
Шолоховский	-	-	-
в том числе по городским округам:	-	-	-
Ростов-на-Дону	-	-	-
Азов	-	-	-
Батайск	-	-	-
Волгодонск	-	-	-
Гуково	-	-	-
Донецк	-	-	-
Зверево	-	-	-
Каменск	-	-	-
Новочеркасск	-	-	-
Новошахтинск	-	-	-
Таганрог	-	-	-
Шахты	-	-	-

ПЛОЩАДИ МНОГОЛЕТНИХ НАСАЖДЕНИЙ В ХОЗЯЙСТВАХ ВСЕХ КАТЕГОРИЙ

	Орехоплодные - всего	из них	
		грецкий орех	фундук
Крестьянские (фермерские) хозяйства и индивидуальные предприниматели			
Всего по области	11.5	11.5	-
в том числе по муниципальным районам:	11.5	11.5	-
Азовский	-	-	-
Аксайский	0.3	0.3	-
Багаевский	-	-	-
Белокалитвинский	-	-	-
Боковский	-	-	-
Верхнедонской	-	-	-
Веселовский	-	-	-
Волгодонской	-	-	-
Дубовский	-	-	-
Егорлыкский	-	-	-
Заветинский	-	-	-
Зерноградский	-	-	-
Зимовниковский	-	-	-
Кагальницкий	-	-	-
Каменский	-	-	-
Кашарский	-	-	-
Константиновский	-	-	-
Красносулинский	11.2	11.2	-
Куйбышевский	-	-	-
Мартыновский	-	-	-
Матвеево-Курганский	-	-	-
Миллеровский	-	-	-
Милютинский	-	-	-
Морозовский	-	-	-
Мясниковский	-	-	-
Неклиновский	-	-	-
Обливский	-	-	-
Октябрьский	-	-	-
Орловский	-	-	-
Песчанокопский	-	-	-
Пролетарский	-	-	-
Ремонтненский	-	-	-
Родионово-Несветайский	-	-	-
Сальский	-	-	-
Семикаракорский	-	-	-
Советский	-	-	-
Тарасовский	-	-	-
Тацинский	-	-	-
Усть-Донецкий	-	-	-
Целинский	-	-	-
Цимлянский	-	-	-
Чертковский	-	-	-
Шолоховский	-	-	-
в том числе по городским округам:	0.0	0.0	-
Ростов-на-Дону	-	-	-
Азов	-	-	-
Батайск	-	-	-
Волгодонск	-	-	-
Гуково	-	-	-
Донецк	-	-	-
Зверево	-	-	-
Каменск	-	-	-
Новочеркасск	0.0	0.0	-
Новошахтинск	-	-	-
Таганрог	-	-	-
Шахты	-	-	-



ПЛОЩАДИ МНОГОЛЕТНИХ НАСАЖДЕНИЙ В ХОЗЯЙСТВАХ ВСЕХ КАТЕГОРИЙ

	Орехоплодные - всего	из них	
		грецкий орех	фундук
из них в плодоносящем возрасте			
Всего по области	0.2	0.2	-
в том числе по муниципальным районам:	0.2	0.2	-
Азовский	-	-	-
Аксайский	0.2	0.2	-
Багаевский	-	-	-
Белокалитвинский	-	-	-
Боковский	-	-	-
Верхнедонской	-	-	-
Веселовский	-	-	-
Волгодонской	-	-	-
Дубовский	-	-	-
Егорлыкский	-	-	-
Заветинский	-	-	-
Зерноградский	-	-	-
Зимовниковский	-	-	-
Кагальницкий	-	-	-
Каменский	-	-	-
Кашарский	-	-	-
Константиновский	-	-	-
Красносулинский	-	-	-
Куйбышевский	-	-	-
Мартыновский	-	-	-
Матвеево-Курганский	-	-	-
Миллеровский	-	-	-
Милютинский	-	-	-
Морозовский	-	-	-
Мясниковский	-	-	-
Неклиновский	-	-	-
Обливский	-	-	-
Октябрьский	-	-	-
Орловский	-	-	-
Песчанокопский	-	-	-
Пролетарский	-	-	-
Ремонтненский	-	-	-
Родионово-Несветайский	-	-	-
Сальский	-	-	-
Семикаракорский	-	-	-
Советский	-	-	-
Тарасовский	-	-	-
Тацинский	-	-	-
Усть-Донецкий	-	-	-
Целинский	-	-	-
Цимлянский	-	-	-
Чертковский	-	-	-
Шолоховский	-	-	-
в том числе по городским округам:	0.0	0.0	-
Ростов-на-Дону	-	-	-
Азов	-	-	-
Батайск	-	-	-
Волгодонск	-	-	-
Гуково	-	-	-
Донецк	-	-	-
Зверево	-	-	-
Каменск	-	-	-
Новочеркасск	0.0	0.0	-
Новошахтинск	-	-	-
Таганрог	-	-	-
Шахты	-	-	-

117. ПЛОЩАДИ ЯГОДНЫХ КУЛЬТУР ПО ВИДАМ

(на 1 июля 2016 года; гектаров)

	Ягодники - всего	Хозяйства всех		
		земляника, клубника	малина, ежевика	смородина всех видов
Всего по области	2529.3	978.9	1011.7	346.3
в том числе по муниципальным районам:	1778.8	727.6	678.5	257.1
Азовский	147.1	44.1	73.0	21.9
Аксайский	232.5	71.5	94.4	43.3
Багаевский	36.7	23.2	7.6	5.5
Белокалитвинский	81.1	32.7	33.4	12.1
Боковский	16.5	7.4	7.7	1.0
Верхнедонской	11.4	4.0	4.6	1.9
Веселовский	19.0	7.4	7.3	3.8
Волгодонской	20.2	9.7	6.9	2.8
Дубовский	9.9	3.1	2.9	3.0
Егорлыкский	41.1	8.4	27.2	4.4
Заветинский	9.2	2.6	2.9	1.6
Зерноградский	34.9	10.5	13.9	6.7
Зимовниковский	13.4	4.3	3.7	4.2
Кагальницкий	29.4	9.3	13.9	4.3
Каменский	68.9	32.2	26.1	6.8
Кашарский	12.6	6.5	4.4	1.2
Константиновский	24.2	8.2	11.2	3.7
Красносулинский	57.9	20.9	29.4	5.2
Куйбышевский	11.2	5.2	4.6	0.9
Мартыновский	14.6	7.6	3.8	2.6
Матвеево-Курганский	40.3	18.8	15.5	4.3
Миллеровский	44.1	20.5	15.9	5.0
Милютинский	29.3	12.6	10.5	3.2
Морозовский	20.9	11.3	6.4	2.3
Мясниковский	59.5	24.0	22.0	8.8
Неклиновский	146.1	74.1	43.6	18.7
Обливский	9.8	4.7	3.9	0.9
Октябрьский	67.8	30.1	23.5	8.9
Орловский	20.0	6.3	7.6	4.5
Песчанокопский	21.2	6.2	7.7	5.4
Пролетарский	23.3	6.3	10.8	4.7
Ремонтненский	1.5	0.6	0.5	0.3
Родионово-Несветайский	72.5	34.2	28.3	5.9
Сальский	68.6	29.8	16.8	15.8
Семикаракорский	72.7	48.9	18.2	4.7
Советский	6.3	2.9	2.7	0.4
Тарасовский	19.9	10.2	5.7	2.4
Тацинский	28.3	11.2	8.9	6.2
Усть-Донецкий	44.3	18.9	16.9	6.2
Целинский	11.4	4.4	4.0	2.2
Цимлянский	37.7	15.1	13.6	5.5
Чертковский	22.3	9.7	9.2	2.1
Шолоховский	19.0	8.2	7.7	2.3



В ХОЗЯЙСТВАХ ВСЕХ КАТЕГОРИЙ

в том числе			
крыжовник	рябина черноплодная	облепиха	другие ягодники
категорий - всего			
101.6	23.7	21.2	45.9
65.3	12.4	10.2	27.7
4.8	1.1	0.8	1.4
10.8	4.0	3.6	5.0
0.4	0.0	0.0	0.1
1.8	0.2	0.2	0.8
0.4	0.0	0.0	0.1
0.5	0.1	0.1	0.1
0.4	0.0	0.0	0.1
0.5	0.1	0.0	0.2
0.7	0.0	0.0	0.2
1.0	0.0	0.0	0.1
0.9	0.1	0.0	1.1
1.3	0.2	0.2	2.3
1.0	0.1	0.0	0.2
1.3	0.3	0.2	0.2
2.3	0.3	0.0	1.2
0.3	0.0	0.0	0.1
0.4	0.1	0.1	0.5
1.5	0.2	0.1	0.6
0.4	0.0	0.0	0.1
0.4	0.1	0.0	0.2
1.4	0.1	0.1	0.2
2.0	0.3	0.1	0.3
1.1	0.8	0.2	0.8
0.6	0.1	0.1	0.3
3.6	0.3	0.3	0.5
6.2	0.4	0.8	2.3
0.2	0.0	0.0	0.1
2.1	0.7	1.1	1.5
1.3	0.1	0.1	0.2
1.5	0.2	0.0	0.3
1.0	0.2	0.2	0.2
0.1	0.0	0.0	0.0
2.7	0.7	0.4	0.3
3.5	0.3	0.4	2.0
0.4	0.1	0.0	0.3
0.2	0.0	0.0	0.1
0.8	0.1	0.1	0.5
1.6	0.1	0.1	0.2
1.0	0.1	0.2	1.0
0.5	0.1	0.0	0.2
1.2	0.4	0.2	1.8
0.7	0.2	0.1	0.3
0.6	0.1	0.0	0.2

ПЛОЩАДИ МНОГОЛЕТНИХ НАСАЖДЕНИЙ В ХОЗЯЙСТВАХ ВСЕХ КАТЕГОРИЙ

	Ягодники - всего			
		земляника, клубника	малина, ежевика	смородина всех видов
в том числе по городским округам:	750.5	251.3	333.3	89.2
Ростов-на-Дону	184.4	50.8	77.1	22.7
Азов	33.2	10.1	18.6	3.1
Батайск	33.7	10.4	13.9	5.6
Волгодонск	79.4	29.7	38.5	4.6
Гуково	43.3	16.9	18.6	4.1
Донецк	17.0	6.8	7.8	1.8
Зверево	7.8	2.6	3.1	1.2
Каменск	49.8	20.8	19.9	4.9
Новочеркасск	64.7	15.4	19.3	20.2
Новошахтинск	76.4	30.1	41.6	3.5
Таганрог	46.4	7.9	20.0	10.9
Шахты	114.5	49.9	54.9	6.6

ПЛОЩАДИ МНОГОЛЕТНИХ НАСАЖДЕНИЙ В ХОЗЯЙСТВАХ ВСЕХ КАТЕГОРИЙ

в том числе			
крыжовник	рябина черноплодная	облепиха	другие ягодники
36.3	11.3	11.0	18.2
12.0	7.1	6.1	8.6
1.1	0.1	0.2	-
1.6	0.2	0.2	1.8
2.6	0.7	1.2	2.1
2.9	0.7	0.1	...
0.3	0.1	0.0	0.1
0.4	0.3	0.3	...
1.9	0.1	0.2	2.0
7.5	0.6	1.3	0.4
1.1	0.0	0.0	...
2.5	1.2	0.9	3.0
2.4	0.2	0.4	0.1

ПЛОЩАДИ МНОГОЛЕТНИХ НАСАЖДЕНИЙ В ХОЗЯЙСТВАХ ВСЕХ КАТЕГОРИЙ

	Ягодники - всего	из них в		
		земляника, клубника	малина, ежевика	смородина всех видов
Всего по области	2485.2	970.6	1010.7	325.3
в том числе по муниципальным районам:	1741.1	719.3	677.5	239.5
Азовский	143.3	44.1	73.0	19.5
Аксайский	225.4	70.2	93.4	40.2
Багаевский	36.6	23.2	7.6	5.4
Белокалитвинский	80.2	32.7	33.4	11.4
Боковский	16.4	7.4	7.7	0.9
Верхнедонской	11.1	4.0	4.6	1.8
Веселовский	18.9	7.4	7.3	3.7
Волгодонской	19.9	9.7	6.9	2.6
Дубовский	9.4	3.1	2.9	2.7
Егорлыкский	40.5	8.4	27.2	4.0
Заветинский	7.5	2.6	2.9	1.2
Зерноградский	34.1	10.5	13.9	6.2
Зимовниковский	13.2	4.3	3.7	4.0
Кагальницкий	29.1	9.3	13.9	4.1
Каменский	68.5	32.2	26.1	6.6
Кашарский	12.5	6.5	4.4	1.2
Константиновский	23.9	8.2	11.2	3.6
Красносулинский	57.2	20.9	29.4	4.7
Куйбышевский	11.0	5.2	4.6	0.8
Мартыновский	14.1	7.6	3.8	2.2
Матвеево-Курганский	39.9	18.8	15.5	4.0
Миллеровский	43.6	20.5	15.9	4.6
Милютинский	29.1	12.6	10.5	3.1
Морозовский	20.6	11.3	6.4	2.2
Мясниковский	58.5	24.0	22.0	8.3
Неклиновский	136.6	67.1	43.6	17.0
Обливский	9.7	4.7	3.9	0.8
Октябрьский	67.1	30.1	23.5	8.5
Орловский	19.3	6.3	7.6	4.0
Песчанокопский	21.0	6.2	7.7	5.2
Пролетарский	22.8	6.3	10.8	4.3
Ремонтненский	1.5	0.6	0.5	0.3
Родионово-Несветайский	72.3	34.2	28.3	5.9
Сальский	67.8	29.8	16.8	15.4
Семикаракорский	72.2	48.9	18.2	4.3
Советский	6.3	2.9	2.7	0.4
Тарасовский	19.4	10.2	5.7	2.2
Тацинский	27.2	11.2	8.9	5.4
Усть-Донецкий	43.8	18.9	16.9	5.9
Целинский	11.2	4.4	4.0	2.0
Цимлянский	37.3	15.1	13.6	5.1
Чертковский	22.1	9.7	9.2	1.9
Шолоховский	18.6	8.2	7.7	2.0



ПЛОЩАДИ МНОГОЛЕТНИХ НАСАЖДЕНИЙ В ХОЗЯЙСТВАХ ВСЕХ КАТЕГОРИЙ

Продолжение табл. 117

в том числе			
крыжовник	рябина черноплодная	облепиха	другие ягодники
плодоносящем возрасте			
94.3	22.3	19.4	42.6
59.4	11.3	9.1	25.1
3.8	1.1	0.7	1.2
9.9	3.7	3.2	4.8
0.4	0.0	0.0	0.1
1.6	0.2	0.1	0.7
0.3	0.0	0.0	0.1
0.5	0.0	0.0	0.1
0.4	0.0	0.0	0.1
0.5	0.1	0.0	0.1
0.5	0.0	0.0	0.2
0.8	0.0	0.0	0.1
0.6	0.1	0.0	0.2
1.2	0.2	0.1	2.1
0.9	0.1	0.0	0.1
1.2	0.3	0.2	0.2
2.2	0.3	0.0	1.2
0.3	0.0	0.0	0.1
0.4	0.1	0.1	0.4
1.3	0.2	0.1	0.6
0.4	0.0	0.0	0.1
0.3	0.1	0.0	0.2
1.3	0.1	0.1	0.1
1.9	0.2	0.1	0.3
1.1	0.7	0.2	0.8
0.5	0.1	0.1	0.2
3.4	0.3	0.2	0.4
5.7	0.4	0.8	2.1
0.2	0.0	0.0	0.1
1.9	0.6	1.1	1.4
1.1	0.1	0.1	0.2
1.5	0.2	0.0	0.3
0.9	0.1	0.2	0.2
0.1	0.0	0.0	0.0
2.6	0.7	0.4	0.3
3.4	0.2	0.3	1.9
0.4	0.1	0.0	0.3
0.2	0.0	0.0	0.1
0.7	0.1	0.1	0.4
1.4	0.1	0.1	0.2
1.0	0.1	0.2	0.9
0.4	0.1	0.0	0.2
1.1	0.3	0.2	1.8
0.6	0.2	0.0	0.3
0.5	0.1	0.0	0.1



ПЛОЩАДИ МНОГОЛЕТНИХ НАСАЖДЕНИЙ В ХОЗЯЙСТВАХ ВСЕХ КАТЕГОРИЙ

	Ягодники - всего			
		земляника, клубника	малина, ежевика	смородина всех видов
в том числе по городским округам:	744.1	251.3	333.3	85.8
Ростов-на-Дону	182.2	50.8	77.1	21.8
Азов	33.1	10.1	18.6	3.1
Батайск	33.2	10.4	13.9	5.3
Волгодонск	79.1	29.7	38.5	4.4
Гуково	42.9	16.9	18.6	3.9
Донецк	16.9	6.8	7.8	1.7
Зверево	7.8	2.6	3.1	1.2
Каменск	49.5	20.8	19.9	4.7
Новочеркасск	63.7	15.4	19.3	19.6
Новошахтинск	76.4	30.1	41.6	3.5
Таганрог	45.4	7.9	20.0	10.3
Шахты	113.9	49.9	54.9	6.3



ПЛОЩАДИ МНОГОЛЕТНИХ НАСАЖДЕНИЙ В ХОЗЯЙСТВАХ ВСЕХ КАТЕГОРИЙ

в том числе			
крыжовник	рябина черноплодная	облепиха	другие ягодники
34.9	10.9	10.3	17.6
11.6	6.9	5.6	8.4
1.1	0.1	0.2	-
1.5	0.2	0.2	1.6
2.5	0.7	1.2	2.1
2.8	0.6	0.1	...
0.3	0.1	0.0	0.1
0.4	0.3	0.3	...
1.9	0.1	0.2	1.9
7.2	0.5	1.2	0.4
1.1	0.0	0.0	...
2.4	1.1	0.9	2.8
2.2	0.2	0.4	0.1

118. СТРУКТУРА ПЛОЩАДЕЙ МНОГОЛЕТНИХ ПЛОДОВЫХ НАСАЖДЕНИЙ

(на 1 июля 2016 года; в процентах от общей площади)

	Семечковые всего	в том числе			Косточковые - всего	слива
		яблоня	груша	другие семечковые		
Всего по области	48.5	39.0	8.9	0.6	34.0	6.8
в том числе по муниципальным районам:	52.0	43.8	7.9	0.3	33.1	6.9
Азовский	58.3	52.4	5.7	0.2	28.3	4.5
Аксайский	45.7	38.0	7.2	0.5	32.6	6.5
Багаевский	33.9	26.2	7.4	0.3	42.6	8.8
Белокалитвинский	38.1	24.1	13.7	0.3	35.9	8.0
Боковский	40.6	20.7	19.8	0.0	40.9	11.7
Верхнедонской	37.1	22.1	14.5	0.5	47.8	11.9
Веселовский	62.2	53.1	8.6	0.6	23.1	3.8
Волгодонской	34.5	19.7	14.3	0.5	42.0	7.2
Дубовский	47.6	29.2	17.6	0.8	38.9	7.2
Егорлыкский	38.4	29.2	9.0	0.2	46.1	8.7
Заветинский	44.1	20.2	23.3	0.6	42.1	9.7
Зерноградский	58.1	49.4	7.9	0.8	26.1	4.0
Зимовниковский	48.5	33.2	14.2	1.1	39.4	6.5
Кагальницкий	50.2	42.3	7.8	0.1	41.8	15.8
Каменский	54.0	46.9	7.0	0.1	33.0	6.4
Кашарский	45.1	32.8	11.7	0.6	37.9	10.4
Константиновский	39.6	22.1	17.1	0.3	36.7	7.3
Красносулинский	30.0	16.7	13.0	0.3	35.3	9.1
Куйбышевский	46.1	30.7	15.4	0.1	43.0	1.7
Мартыновский	77.1	74.3	2.6	0.3	19.7	5.4
Матвеево-Курганский	27.7	18.7	8.5	0.5	45.2	5.9
Миллеровский	70.9	66.0	4.9	0.0	20.1	4.0
Милютинский	40.2	20.3	19.7	0.2	36.2	8.1
Морозовский	51.2	42.2	8.6	0.4	38.9	4.6
Мясниковский	33.2	18.2	14.0	1.0	36.9	7.3
Неклиновский	56.7	51.3	5.3	0.2	33.0	4.8
Обливский	35.6	20.5	14.1	0.9	45.0	12.2
Октябрьский	30.8	18.9	11.5	0.4	41.5	14.4
Орловский	49.0	39.2	8.9	0.8	39.2	7.8
Песчанокопский	80.8	77.8	2.9	0.1	14.2	6.9
Пролетарский	32.9	20.8	10.9	1.1	48.3	6.9
Ремонтненский	48.5	20.0	26.8	1.7	43.2	9.4
Родионово-Несветайский	31.7	19.7	11.7	0.2	36.3	7.8
Сальский	47.6	37.5	9.8	0.4	37.9	4.8
Семикаракорский	39.2	35.0	4.1	0.1	45.5	13.5
Советский	38.3	17.4	20.8	0.2	39.5	11.2
Тарасовский	61.6	54.4	7.2	0.1	25.6	6.6
Тацинский	73.1	69.4	3.4	0.2	21.7	5.8
Усть-Донецкий	29.5	17.7	9.0	2.8	42.8	5.7
Целинский	29.2	14.0	14.6	0.7	52.5	6.8
Цимлянский	35.1	19.4	15.2	0.5	39.2	8.8
Чертковский	64.1	58.7	5.3	0.1	27.7	6.0
Шолоховский	65.6	58.7	6.9	0.0	25.2	9.0



ПЛОЩАДИ МНОГОЛЕТНИХ НАСАЖДЕНИЙ В ХОЗЯЙСТВАХ ВСЕХ КАТЕГОРИЙ

И ЯГОДНЫХ КУЛЬТУР ПО ВИДАМ В ХОЗЯЙСТВАХ ВСЕХ КАТЕГОРИЙ

многолетних плодовых насаждений и ягодных культур)

в том числе						Орехо- плодные - всего	Субтропи- ческие - всего
вишня	черешня	абрикос	персик	альча	другие косточковые		
9.2	7.6	5.9	0.8	3.4	0.3	3.8	0.1
8.9	7.6	5.5	0.5	3.5	0.3	3.0	0.1
7.5	8.5	3.3	0.6	3.7	0.2	2.1	0.0
6.9	10.1	4.2	0.7	3.9	0.3	5.1	0.1
7.9	14.2	9.2	0.7	1.6	0.1	3.3	0.0
11.3	3.1	10.8	1.0	1.3	0.3	4.7	0.0
21.0	1.1	3.7	0.0	2.4	1.0	0.4	-
25.4	1.8	6.4	0.6	1.4	0.3	0.3	-
8.4	2.5	6.1	0.3	1.6	0.5	2.2	0.0
12.3	6.3	11.0	2.5	2.4	0.3	6.9	0.0
13.0	3.7	9.4	1.2	3.7	0.7	2.8	0.3
11.3	18.7	4.7	0.7	1.8	0.1	2.7	0.0
14.5	1.3	8.0	0.2	4.4	4.0	1.2	-
11.3	3.6	5.1	0.5	1.5	0.2	3.0	0.0
14.8	2.7	9.7	0.4	3.8	1.5	2.6	0.0
9.5	12.5	2.8	0.2	1.0	0.1	2.2	0.0
10.2	4.8	8.0	0.3	3.3	0.1	1.7	0.0
17.6	1.3	6.8	0.1	1.3	0.4	0.8	0.1
11.9	4.1	9.9	0.5	2.6	0.2	4.5	-
11.5	3.8	8.3	0.3	2.1	0.2	11.0	0.0
21.2	18.1	1.4	0.1	0.5	0.0	3.9	0.0
4.3	4.1	3.3	0.2	2.4	0.1	1.0	0.0
11.0	13.7	11.5	0.5	2.2	0.3	6.6	0.0
7.1	3.1	3.5	0.0	2.3	0.1	0.8	0.5
15.1	2.3	5.8	0.4	3.5	1.0	2.7	1.0
10.4	1.9	10.7	0.3	11.0	0.1	1.4	0.0
10.0	6.1	7.9	0.9	4.0	0.6	7.2	0.0
3.8	16.5	3.6	0.5	3.8	0.1	2.7	0.0
17.3	2.3	9.4	0.6	2.9	0.3	3.2	-
11.2	4.2	8.4	0.9	2.2	0.2	6.0	0.1
17.6	4.0	6.1	0.3	3.1	0.2	2.7	0.0
3.3	1.2	2.1	0.1	0.5	0.1	0.9	-
17.6	5.7	12.2	0.8	4.4	0.8	4.7	2.2
15.1	3.1	9.8	0.2	3.8	1.7	2.0	0.0
11.9	3.8	7.5	1.0	4.1	0.3	4.8	0.0
11.3	10.1	7.9	0.4	3.1	0.2	3.2	0.0
7.1	3.6	4.5	0.3	16.5	0.0	2.2	0.1
21.2	1.1	4.4	0.1	1.2	0.3	0.6	-
9.1	1.8	6.4	0.1	1.2	0.3	2.0	0.9
7.6	0.6	4.8	0.1	2.8	0.1	0.9	-
8.7	13.6	8.3	1.0	1.7	3.9	6.9	0.0
14.5	19.2	8.9	0.8	2.1	0.3	5.4	0.0
13.1	4.4	9.3	1.2	2.3	0.2	6.7	-
9.8	2.0	4.3	0.0	5.4	0.1	0.6	0.0
11.3	0.7	3.3	0.3	0.4	0.1	0.3	0.0



ПЛОЩАДИ МНОГОЛЕТНИХ НАСАЖДЕНИЙ В ХОЗЯЙСТВАХ ВСЕХ КАТЕГОРИЙ

	Семечковые всего	в том числе			Косточковые - всего	слива
		яблоня	груша	другие семечковые		
в том числе по городским округам:	33.2	18.1	13.3	1.8	37.8	6.3
Ростов-на-Дону	27.9	12.7	14.2	1.0	38.6	4.9
Азов	37.5	26.3	11.0	0.2	35.3	6.3
Батайск	22.9	9.7	13.0	0.3	50.6	6.7
Волгодонск	28.1	15.6	11.6	1.0	36.7	6.8
Гуково	28.0	13.0	14.9	0.1	39.5	7.7
Донецк	44.2	32.0	12.2	0.0	41.9	8.9
Зверево	28.6	14.1	13.4	1.1	37.4	4.5
Каменск	31.9	12.9	18.5	0.6	41.2	5.7
Новочеркасск	46.3	36.8	9.5	0.0	32.8	6.0
Новошахтинск	34.2	10.8	9.9	13.4	35.6	7.0
Таганрог	43.9	22.6	20.1	1.2	34.8	7.1
Шахты	24.3	12.6	11.5	0.2	38.2	6.8



ПЛОЩАДИ МНОГОЛЕТНИХ НАСАЖДЕНИЙ В ХОЗЯЙСТВАХ ВСЕХ КАТЕГОРИЙ

вишня	в том числе					Орехо- плодные - всего	Субтропи- ческие - всего
	черешня	абрикос	персик	алыча	другие косточковые		
10.5	7.8	7.8	2.3	2.8	0.3	7.1	0.1
11.5	8.0	7.8	1.9	3.8	0.7	9.7	0.1
8.3	9.6	6.9	2.1	1.8	0.3	5.3	0.5
15.4	9.2	12.7	1.2	5.4	0.1	7.0	0.6
11.8	7.0	4.8	4.3	1.7	0.4	5.0	0.0
12.7	6.3	7.3	1.9	3.6	0.0	6.6	-
8.1	13.9	8.2	1.7	1.1	0.1	3.5	0.0
10.1	8.5	7.7	4.4	2.2	0.1	16.6	-
12.1	6.0	13.7	1.8	1.8	0.1	2.7	-
4.5	11.6	6.4	1.3	3.0	0.0	5.7	-
12.3	4.7	6.7	2.6	2.4	0.0	7.0	0.0
8.6	5.7	6.4	4.6	2.2	0.3	7.4	0.3
12.0	5.7	8.7	2.0	2.9	0.0	8.7	0.0

ПЛОЩАДИ МНОГОЛЕТНИХ НАСАЖДЕНИЙ В ХОЗЯЙСТВАХ ВСЕХ КАТЕГОРИЙ

	Ягодники - всего			
		земляника, клубника	малина, ежевика	смородина всех видов
Всего по области	13.7	5.3	5.5	1.9
в том числе по муниципальным районам:	11.8	4.8	4.5	1.7
Азовский	11.3	3.4	5.6	1.7
Аксайский	16.5	5.1	6.7	3.1
Багаевский	20.3	12.8	4.2	3.0
Белокалитвинский	21.2	8.5	8.7	3.2
Боковский	18.1	8.1	8.4	1.1
Верхнедонской	14.8	5.3	6.0	2.5
Веселовский	12.4	4.8	4.7	2.5
Волгодонской	16.6	7.9	5.7	2.3
Дубовский	10.5	3.3	3.0	3.2
Егорлыкский	12.9	2.6	8.6	1.4
Заветинский	12.7	3.6	4.0	2.2
Зерноградский	12.6	3.8	5.0	2.4
Зимовниковский	9.5	3.0	2.6	3.0
Кагальницкий	5.9	1.8	2.8	0.9
Каменский	11.3	5.3	4.3	1.1
Кашарский	16.1	8.3	5.6	1.6
Константиновский	19.2	6.5	8.9	2.9
Красносулинский	23.7	8.5	12.0	2.1
Куйбышевский	6.9	3.2	2.8	0.5
Мартыновский	2.2	1.1	0.6	0.4
Матвеево-Курганский	20.5	9.5	7.9	2.2
Миллеровский	7.7	3.6	2.8	0.9
Милютинский	19.9	8.6	7.1	2.2
Морозовский	8.4	4.5	2.6	0.9
Мясниковский	22.7	9.2	8.4	3.4
Неклиновский	7.5	3.8	2.2	1.0
Обливский	16.3	7.8	6.5	1.4
Октябрьский	21.6	9.6	7.5	2.8
Орловский	9.1	2.8	3.4	2.0
Песчанокопский	4.1	1.2	1.5	1.0
Пролетарский	12.0	3.2	5.5	2.4
Ремонтненский	6.3	2.5	2.1	1.2
Родионово-Несветайский	27.2	12.8	10.6	2.2
Сальский	11.3	4.9	2.8	2.6
Семикаракорский	13.1	8.8	3.3	0.8
Советский	21.6	9.9	9.2	1.4
Тарасовский	9.9	5.1	2.9	1.2
Тацинский	4.3	1.7	1.4	0.9
Усть-Донецкий	20.9	8.9	7.9	2.9
Целинский	12.8	5.0	4.5	2.5
Цимлянский	19.0	7.6	6.9	2.7
Чертковский	7.7	3.3	3.2	0.7
Шолоховский	8.9	3.8	3.6	1.1



ПЛОЩАДИ МНОГОЛЕТНИХ НАСАЖДЕНИЙ В ХОЗЯЙСТВАХ ВСЕХ КАТЕГОРИЙ

Продолжение таблицы 118

в том числе			
крыжовник	рябина черноплодная	облепиха	другие ягодники
0.5	0.1	0.1	0.2
0.4	0.1	0.1	0.2
0.4	0.1	0.1	0.1
0.8	0.3	0.3	0.4
0.2	0.0	0.0	0.0
0.5	0.1	0.0	0.2
0.4	0.0	0.0	0.1
0.7	0.1	0.1	0.1
0.3	0.0	0.0	0.0
0.4	0.1	0.0	0.1
0.7	0.0	0.0	0.2
0.3	0.0	0.0	0.0
1.2	0.1	0.1	1.6
0.5	0.1	0.1	0.8
0.7	0.0	0.0	0.1
0.3	0.1	0.0	0.0
0.4	0.0	0.0	0.2
0.4	0.1	0.0	0.1
0.3	0.1	0.1	0.4
0.6	0.1	0.0	0.3
0.3	0.0	0.0	0.0
0.1	0.0	0.0	0.0
0.7	0.1	0.0	0.1
0.4	0.0	0.0	0.0
0.8	0.5	0.2	0.6
0.2	0.0	0.0	0.1
1.4	0.1	0.1	0.2
0.3	0.0	0.0	0.1
0.4	0.0	0.0	0.1
0.7	0.2	0.4	0.5
0.6	0.1	0.0	0.1
0.3	0.0	0.0	0.1
0.5	0.1	0.1	0.1
0.4	0.0	0.1	0.1
1.0	0.2	0.2	0.1
0.6	0.1	0.1	0.3
0.1	0.0	0.0	0.1
0.7	0.1	0.1	0.2
0.4	0.0	0.0	0.2
0.2	0.0	0.0	0.0
0.5	0.1	0.1	0.5
0.5	0.1	0.0	0.2
0.6	0.2	0.1	0.9
0.2	0.1	0.0	0.1
0.3	0.0	0.0	0.1



ПЛОЩАДИ МНОГОЛЕТНИХ НАСАЖДЕНИЙ В ХОЗЯЙСТВАХ ВСЕХ КАТЕГОРИЙ

	Ягодники - всего			
		земляника, клубника	малина, ежевика	смородина всех видов
в том числе по городским округам:	21.7	7.3	9.7	2.6
Ростов-на-Дону	23.6	6.5	9.9	2.9
Азов	21.4	6.5	12.0	2.0
Батайск	18.9	5.8	7.8	3.1
Волгодонск	30.1	11.2	14.6	1.7
Гуково	26.0	10.1	11.1	2.5
Донецк	10.3	4.1	4.8	1.1
Зверево	17.5	5.8	6.9	2.6
Каменск	24.3	10.1	9.7	2.4
Новочеркасск	15.2	3.6	4.6	4.8
Новошахтинск	23.3	9.2	12.7	1.1
Таганрог	13.6	2.3	5.9	3.2
Шахты	28.8	12.5	13.8	1.6



ПЛОЩАДИ МНОГОЛЕТНИХ НАСАЖДЕНИЙ В ХОЗЯЙСТВАХ ВСЕХ КАТЕГОРИЙ

в том числе			
крыжовник	рябина черноплодная	облепиха	другие ягодники
1.1	0.3	0.3	0.5
1.5	0.9	0.8	1.1
0.7	0.1	0.1	-
0.9	0.1	0.1	1.0
1.0	0.3	0.5	0.8
1.7	0.4	0.1	0.0
0.2	0.1	0.0	0.1
1.0	0.6	0.6	0.0
0.9	0.1	0.1	1.0
1.8	0.1	0.3	0.1
0.3	0.0	0.0	0.0
0.7	0.3	0.3	0.9
0.6	0.1	0.1	0.0

119. ПЛОЩАДИ ВИНОГРАДНИКОВ

(на 1 июля 2016 года;

	Хозяйства всех категорий	Сельско-хозяйственные организации	в том числе	
			сельско-хозяйственные организации, не относящиеся к субъектам малого предпринимательства	малые предприятия
Всего по области	4968.6	3624.9	1610.1	560.0
в том числе по муниципальным районам:	4225.6	3255.8	1299.9	530.4
Азовский	69.3	...	-	...
Аксайский	168.4	-
Багаевский	12.5	-	-	-
Белокалитвинский	36.2	-	-	-
Боковский	3.1	-	-	-
Верхнедонской	8.8	...	-	-
Веселовский	8.8	-	-	-
Волгодонской	18.1	-	-	-
Дубовский	5.9	-	-	-
Егорлыкский	20.5	-	-	-
Заветинский	4.7	-	-	-
Зерноградский	43.5	20.0	-	14.0
Зимовниковский	12.3	-	-	-
Кагальницкий	8.4	-	-	-
Каменский	19.9	-	-	-
Кашарский	2.9	-	-	-
Константиновский	185.0	...	-	...
Красносулинский	14.5	-	-	-
Куйбышевский	6.3	-	-	-
Мартыновский	1661.2	1515.9	881.1	283.6
Матвеево-Курганский	11.2	-	-	-
Миллеровский	13.7	-	-	-
Милютинский	9.0	-	-	-
Морозовский	9.4	-	-	-
Мясниковский	21.9	-	-	-
Неклиновский	68.7	...	-	...
Обливский	4.0	-	-	-
Октябрьский	25.7	-	-	-
Орловский	12.0	-	-	-
Песчанокопский	8.1	-	-	-
Пролетарский	14.1	-	-	-
Ремонтненский	2.2	-	-	-
Родионово-Несветайский	13.1	-	-	-
Сальский	21.9	-
Семикаракорский	637.2	566.2
Советский	0.8	-	-	-
Тарасовский	6.4	-	-	-
Тацинский	14.2	-	-	-
Усть-Донецкий	296.3	218.7	...	-
Целинский	7.9	-	-	-
Цимлянский	682.3	640.2	...	-
Чертковский	30.9	24.0	-	24.0
Шолоховский	4.4	-	-	-



ПЛОЩАДИ МНОГОЛЕТНИХ НАСАЖДЕНИЙ В ХОЗЯЙСТВАХ ВСЕХ КАТЕГОРИЙ

В ХОЗЯЙСТВАХ ВСЕХ КАТЕГОРИЙ

гектаров)

в том числе				
подсобные сельскохозяйственные предприятия несельскохозяйственных организаций	Крестьянские (фермерские) хозяйства и индивидуальные предприниматели	в том числе		Хозяйства населения
		крестьянские (фермерские) хозяйства	индивидуальные предприниматели	
1454.8	247.7	208.5	39.2	1096.1
1425.5	247.6	208.5	39.1	722.2
-	-	59.1
-	...	-	...	81.2
-	-	-	-	12.5
-	-	-	-	36.2
-	-	-	-	3.1
...	-	-	-	2.8
-	-	-	-	8.8
-	15.6
-	-	-	-	5.9
-	-	-	-	20.5
-	-	-	-	4.7
...	-	-	-	23.5
-	-	-	-	12.3
-	-	-	-	8.4
-	-	-	-	19.9
-	-	-	-	2.9
-	-	-	-	11.2
-	-	-	-	14.5
-	-	-	-	6.3
...	134.4	134.4	-	10.8
-	-	-	-	11.2
-	-	11.7
-	-	-	-	9.0
-	-	-	-	9.4
-	-	-	-	21.9
-	-	65.7
-	-	-	-	4.0
-	-	-	-	25.7
-	-	-	-	12.0
-	-	-	-	8.1
-	-	-	-	14.1
-	-	-	-	2.2
-	-	-	-	13.1
-	-	-	-	21.6
...	35.3
-	-	-	-	0.8
-	-	-	-	6.4
-	-	-	-	14.2
...	-	32.0
-	-	-	-	7.9
...	-	24.5
-	-	-	-	6.9
-	-	-	-	4.4



ПЛОЩАДИ МНОГОЛЕТНИХ НАСАЖДЕНИЙ В ХОЗЯЙСТВАХ ВСЕХ КАТЕГОРИЙ

	Хозяйства всех категорий	Сельско-хозяйственные организации	в том числе	
			сельско-хозяйственные организации, не относящиеся к субъектам малого предпринимательства	малые предприятия
в том числе по городским округам:	743.1	369.1
Ростов-на-Дону	82.1	-	-	-
Азов	49.1	...	-	...
Батайск	15.8	-	-	-
Волгодонск	49.9	-	-	-
Гуково	8.1	-	-	-
Донецк	12.5	-	-	-
Зверево	2.3	-	-	-
Каменск	8.5	-	-	-
Новочеркасск	352.7	-
Новошахтинск	22.5	-	-	-
Таганрог	88.5	-	-	-
Шахты	51.2	-	-	-



ПЛОЩАДИ МНОГОЛЕТНИХ НАСАЖДЕНИЙ В ХОЗЯЙСТВАХ ВСЕХ КАТЕГОРИЙ

в том числе				
подсобные сельско- хозяйственные предприятия несельско- хозяйственных организаций	Крестьянские (фермерские) хозяйства и индивидуальные предприниматели	в том числе		Хозяйства населения
		крестьянские (фермерские) хозяйства	индивидуальные предприниматели	
...	...	-	...	373.9
-	-	-	-	82.1
-	-	-	-	19.5
-	-	-	-	15.8
-	-	-	-	49.9
-	-	-	-	8.1
-	-	-	-	12.5
-	-	-	-	2.3
-	-	-	-	8.5
...	...	-	...	13.1
-	-	-	-	22.5
-	-	-	-	88.5
-	-	-	-	51.2

**120. ПЛОЩАДИ ВИНОГРАДНИКОВ В ПЛОДНОНОСЯЩЕМ ВОЗРАСТЕ
В ХОЗЯЙСТВАХ ВСЕХ КАТЕГОРИЙ**

(на 1 июля 2016 года; гектаров)

	Хозяйства всех категорий	из них		
		Сельско-хозяйственные организации	Крестьянские (фермерские) хозяйства и индивидуальные предприниматели	Хозяйства населения
Всего по области	2806.7	2725.3	81.4	-
в том числе по муниципальным районам:	2657.9	2576.6	81.3	-
Азовский	-	-	-	-
Аксайский	85.7	-
Багаевский	-	-	-	-
Белокалитвинский	-	-	-	-
Боковский	-	-	-	-
Верхнедонской	-	-	-	-
Веселовский	-	-	-	-
Волгодонской	...	-	...	-
Дубовский	-	-	-	-
Егорлыкский	-	-	-	-
Заветинский	-	-	-	-
Зерноградский	-	-
Зимовниковский	-	-	-	-
Кагальницкий	-	-	-	-
Каменский	-	-	-	-
Кашарский	-	-	-	-
Константиновский	-	-
Красносулинский	-	-	-	-
Куйбышевский	-	-	-	-
Мартыновский	1092.3	-
Матвеево-Курганский	-	-	-	-
Миллеровский	...	-	...	-
Милютинский	-	-	-	-
Морозовский	-	-	-	-
Мясниковский	-	-	-	-
Неклиновский	...	-	...	-
Обливский	-	-	-	-
Октябрьский	-	-	-	-
Орловский	-	-	-	-
Песчанокопский	-	-	-	-
Пролетарский	-	-	-	-
Ремонтненский	-	-	-	-
Родионово-Несветайский	-	-	-	-
Сальский	-	-	-	-
Семикаракорский	539.9	-
Советский	-	-	-	-
Тарасовский	-	-	-	-
Тацинский	-	-	-	-
Усть-Донецкий	149.4	-
Целинский	-	-	-	-
Цимлянский	639.2	-
Чертковский	-	-	-	-
Шолоховский	-	-	-	-



ПЛОЩАДИ МНОГОЛЕТНИХ НАСАЖДЕНИЙ В ХОЗЯЙСТВАХ ВСЕХ КАТЕГОРИЙ

	Хозяйства всех категорий	из них		
		Сельскохозяйственные организации	Крестьянские (фермерские) хозяйства и индивидуальные предприниматели	Хозяйства населения
в том числе по городским округам:	148.7	-
Ростов-на-Дону	-	-	-	-
Азов	-	-
Батайск	-	-	-	-
Волгодонск	-	-	-	-
Гуково	-	-	-	-
Донецк	-	-	-	-
Зверево	-	-	-	-
Каменск	-	-	-	-
Новочеркасск	125.1	-
Новошахтинск	-	-	-	-
Таганрог	-	-	-	-
Шахты	-	-	-	-

**121. СТРУКТУРА ПЛОЩАДЕЙ ВИНОГРАДНИКОВ ПО СОРТАМ
В СЕЛЬСКОХОЗЯЙСТВЕННЫХ ОРГАНИЗАЦИЯХ**

(на 1 июля 2016 года; в процентах от общей площади виноградников)

	Винные сорта	Столово - винные сорта	Столовые сорта
Всего по области	79.1	15.3	5.6
в том числе по муниципальным районам:	81.9	16.9	1.2
Азовский	-	100.0	-
Аксайский	100.0	-	-
Багаевский	-	-	-
Белокалитвинский	-	-	-
Боковский	-	-	-
Верхнедонской	-	100.0	-
Веселовский	-	-	-
Волгодонской	-	-	-
Дубовский	-	-	-
Егорлыкский	-	-	-
Заветинский	-	-	-
Зерноградский	-	90.0	10.0
Зимовниковский	-	-	-
Кагальницкий	-	-	-
Каменский	-	-	-
Кашарский	-	-	-
Константиновский	100.0	-	-
Красносулинский	-	-	-
Куйбышевский	-	-	-
Мартыновский	88.0	12.0	-
Матвеево-Курганский	-	-	-
Миллеровский	-	-	-
Милютинский	-	-	-
Морозовский	-	-	-
Мясниковский	-	-	-
Неклиновский	100.0	-	-
Обливский	-	-	-
Октябрьский	-	-	-
Орловский	-	-	-
Песчанокопский	-	-	-
Пролетарский	-	-	-
Ремонтненский	-	-	-
Родионово-Несветайский	-	-	-
Сальский	33.3	-	66.7
Семикаракорский	95.1	-	4.9
Советский	-	-	-
Тарасовский	-	-	-
Тацинский	-	-	-
Усть-Донецкий	95.4	-	4.6
Целинский	-	-	-
Цимлянский	50.9	49.1	-
Чертковский	-	100.0	-
Шолоховский	-	-	-



ПЛОЩАДИ МНОГОЛЕТНИХ НАСАЖДЕНИЙ В ХОЗЯЙСТВАХ ВСЕХ КАТЕГОРИЙ

	Винные сорта	Столово - винные сорта	Столовые сорта
в том числе по городским округам:	54.3	1.6	44.0
Ростов-на-Дону	-	-	-
Азов	79.7	20.3	-
Батайск	-	-	-
Волгодонск	-	-	-
Гуково	-	-	-
Донецк	-	-	-
Зверево	-	-	-
Каменск	-	-	-
Новочеркасск	52.1	-	47.9
Новошахтинск	-	-	-
Таганрог	-	-	-
Шахты	-	-	-

122. СТРУКТУРА ПЛОЩАДЕЙ ВИНОГРАДНИКОВ ПО СОРТАМ В КРЕСТЬЯНСКИХ (ФЕРМЕРСКИХ) ХОЗЯЙСТВАХ И У ИНДИВИДУАЛЬНЫХ ПРЕДПРИНИМАТЕЛЕЙ

(на 1 июля 2016 года; в процентах от общей площади виноградников)

	Винные сорта	Столово - винные сорта	Столово - кишмишные сорта	Столовые сорта
Всего по области	61.9	26.8	1.6	9.7
в том числе по муниципальным районам:	61.9	26.7	1.6	9.7
Азовский	100.0	-	-	-
Аксайский	-	-	-	100.0
Багаевский	-	-	-	-
Белокалитвинский	-	-	-	-
Боковский	-	-	-	-
Верхнедонской	-	-	-	-
Веселовский	-	-	-	-
Волгодонской	-	-	-	100.0
Дубовский	-	-	-	-
Егорлыкский	-	-	-	-
Заветинский	-	-	-	-
Зерноградский	-	-	-	-
Зимовниковский	-	-	-	-
Кагальницкий	-	-	-	-
Каменский	-	-	-	-
Кашарский	-	-	-	-
Константиновский	-	-	-	-
Красносулинский	-	-	-	-
Куйбышевский	-	-	-	-
Мартыновский	52.0	48.0	-	-
Матвеево-Курганский	-	-	-	-
Миллеровский	-	-	-	100.0
Милютинский	-	-	-	-
Морозовский	-	-	-	-
Мясниковский	-	-	-	-
Неклиновский	100.0	-	-	-
Обливский	-	-	-	-
Октябрьский	-	-	-	-
Орловский	-	-	-	-
Песчанокопский	-	-	-	-
Пролетарский	-	-	-	-
Ремонтненский	-	-	-	-
Родионово-Несветайский	-	-	-	-
Сальский	-	-	-	-
Семикаракорский	95.2	4.8	-	-
Советский	-	-	-	-
Тарасовский	-	-	-	-
Тацинский	-	-	-	-
Усть-Донецкий	56.1	-	8.8	35.1
Целинский	-	-	-	-
Цимлянский	100.0	-	-	-
Чертковский	-	-	-	-
Шолоховский	-	-	-	-



ПЛОЩАДИ МНОГОЛЕТНИХ НАСАЖДЕНИЙ В ХОЗЯЙСТВАХ ВСЕХ КАТЕГОРИЙ

	Винные сорта	Столово - винные сорта	Столово - кишмишные сорта	Столовые сорта
в том числе по городским округам:	-	100.0	-	-
Ростов-на-Дону	-	-	-	-
Азов	-	-	-	-
Батайск	-	-	-	-
Волгодонск	-	-	-	-
Гуково	-	-	-	-
Донецк	-	-	-	-
Зверево	-	-	-	-
Каменск	-	-	-	-
Новочеркасск	-	100.0	-	-
Новошахтинск	-	-	-	-
Таганрог	-	-	-	-
Шахты	-	-	-	-



ПЛОЩАДИ МНОГОЛЕТНИХ НАСАЖДЕНИЙ В ХОЗЯЙСТВАХ НАСЕЛЕНИЯ

123. ПЛОЩАДИ МНОГОЛЕТНИХ ПЛОДОВЫХ НАСАЖДЕНИЙ

(на 1 июля 2016 года;

	Хозяйства населения	личные подсобные и другие индивидуальные хозяйства граждан	из них
			личные подсобные
Всего по области	10888.1	7827.1	5432.7
в том числе по муниципальным районам:	7771.4	6175.4	5432.7
Азовский	529.4	367.6	367.6
Аксайский	802.1	317.5	268.5
Багаевский	118.1	114.7	114.7
Белокалитвинский	349.1	274.5	235.1
Боковский	91.2	91.2	91.2
Верхнедонской	76.9	76.9	76.9
Веселовский	81.9	81.9	81.9
Волгодонской	120.0	112.1	112.0
Дубовский	84.4	84.4	84.4
Егорлыкский	136.2	136.2	136.2
Заветинский	72.7	72.7	72.7
Зерноградский	152.8	152.1	107.4
Зимовниковский	113.5	113.5	113.5
Кагальницкий	174.9	129.5	129.5
Каменский	313.7	287.1	237.5
Кашарский	69.0	69.0	68.9
Константиновский	117.8	107.6	74.1
Красносулинский	233.3	223.7	137.8
Куйбышевский	35.9	35.9	35.9
Мартыновский	113.7	113.7	113.7
Матвеево-Курганский	159.0	152.0	152.0
Миллеровский	215.7	205.6	154.0
Милютинский	131.4	131.4	131.4
Морозовский	120.7	114.0	52.2
Мясниковский	249.9	78.1	78.1
Неклиновский	606.4	319.0	319.0
Обливский	60.4	57.7	57.7
Октябрьский	274.6	193.7	170.3
Орловский	126.6	126.4	126.3
Песчанокопский	103.0	103.0	103.0
Пролетарский	169.6	152.6	74.3
Ремонтненский	23.9	23.9	23.9
Родионово-Несветайский	256.1	186.7	186.7
Сальский	324.7	254.8	159.5
Семикаракорский	206.1	198.2	153.8
Советский	29.3	29.3	29.3
Тарасовский	120.4	120.4	119.7
Тацинский	151.0	149.8	136.8
Усть-Донецкий	164.0	141.4	120.7
Целинский	74.1	74.1	74.1
Цимлянский	198.8	182.5	131.5
Чертковский	119.0	119.0	119.0
Шолоховский	99.8	99.8	99.8



И ЯГОДНЫХ КУЛЬТУР В ХОЗЯЙСТВАХ НАСЕЛЕНИЯ

гектаров)

в том числе			
хозяйства граждан, имеющих земельные участки для индивидуального жилищного строительства *)	некоммерческие объединения граждан		
	всего	из них	
		садоводческие	дачные
2394.4	3060.9	2201.8	859.2
742.7	1596.0	1337.0	259.0
-	161.8	125.6	36.2
49.0	484.6	334.1	150.5
-	3.4	3.4	-
39.4	74.6	74.6	-
-	-	-	-
-	-	-	-
-	-	-	-
0.1	7.9	7.9	-
-	-	-	-
-	-	-	-
-	-	-	-
44.7	0.7	0.3	0.3
-	-	-	-
-	45.4	45.4	-
49.6	26.7	26.7	-
0.1	-	-	-
33.6	10.2	10.2	-
85.9	9.6	9.6	-
-	-	-	-
-	-	-	-
-	7.0	7.0	-
51.6	10.1	10.1	-
-	-	-	-
61.8	6.7	6.7	-
-	171.8	170.1	1.7
-	287.4	225.2	62.2
-	2.8	2.8	-
23.5	80.9	72.8	8.1
0.1	0.1	0.1	-
-	-	-	-
78.3	17.0	17.0	-
-	-	-	-
-	69.4	69.4	-
95.4	69.9	69.9	-
44.4	8.0	8.0	-
-	-	-	-
0.7	-	-	-
13.0	1.2	1.2	-
20.6	22.6	22.6	-
-	-	-	-
51.0	16.3	16.3	-
-	-	-	-
-	-	-	-

ПЛОЩАДИ МНОГОЛЕТНИХ НАСАЖДЕНИЙ В ХОЗЯЙСТВАХ НАСЕЛЕНИЯ

	Хозяйства населения	личные подсобные и другие индивидуальные хозяйства граждан	из них
			личные подсобные
в том числе по городским округам:			
Ростов-на-Дону	3116.7	1651.8	...
Азов	779.9	220.9	...
Батайск	122.0	86.1	-
Волгодонск	178.3	127.6	-
Гуково	263.4	41.0	...
Донецк	166.7	131.2	-
Зверево	107.3	93.4	-
Каменск	44.6	35.9	-
Новочеркасск	204.3	121.9	-
Новошахтинск	226.2	58.2	-
Таганрог	284.4	276.5	-
Шахты	341.9	83.4	-
	397.7	375.7	-

*) По хозяйствам граждан, имевших земельные участки с площадью 4 и более соток и занимавшихся сельскохозяйственным производством.



ПЛОЩАДИ МНОГОЛЕТНИХ НАСАЖДЕНИЙ В ХОЗЯЙСТВАХ НАСЕЛЕНИЯ

в том числе			
хозяйства граждан, имеющих земельные участки для индивидуального жилищного строительства *)	некоммерческие объединения граждан		
	всего	из них	
		садоводческие	дачные
1651.7	1464.9	864.8	600.2
220.8	559.0	170.9	388.1
86.1	35.9	24.9	11.0
127.6	50.7	-	50.7
41.0	222.4	206.3	16.1
131.2	35.5	34.6	0.9
93.4	13.8	13.4	0.4
35.9	8.7	8.7	-
121.9	82.4	82.4	-
58.2	168.0	168.0	-
276.5	8.0	8.0	-
83.4	258.4	125.6	132.9
375.7	22.1	22.1	-

**124. ПЛОЩАДИ МНОГОЛЕТНИХ СЕМЕЧКОВЫХ ПЛОДОВЫХ НАСАЖДЕНИЙ ПО ВИДАМ
В ХОЗЯЙСТВАХ НАСЕЛЕНИЯ**

(на 1 июля 2016 года; гектаров)

	Семечковые - всего	в том числе		
		яблоня	груша	другие семечковые
Всего по области	3352.0	1716.8	1569.8	65.3
в том числе по муниципальным районам:	2457.4	1287.7	1122.5	47.2
Азовский	147.2	71.4	73.4	2.4
Аксайский	201.3	94.2	99.9	7.2
Багаевский	35.4	21.4	13.4	0.5
Белокалитвинский	113.7	60.9	51.6	1.3
Боковский	37.0	18.9	18.1	0.0
Верхнедонской	28.5	17.0	11.1	0.4
Веселовский	27.3	13.2	13.2	0.9
Волгодонской	40.1	22.1	17.4	0.6
Дубовский	34.9	17.5	16.6	0.8
Егорлыкский	39.2	19.2	19.5	0.5
Заветинский	32.0	14.7	16.9	0.5
Зерноградский	48.2	24.1	21.9	2.2
Зимовниковский	40.7	19.0	20.1	1.5
Кагальницкий	71.1	31.6	38.9	0.6
Каменский	96.6	53.0	42.8	0.9
Кашарский	26.2	16.6	9.1	0.5
Константиновский	42.9	21.0	21.5	0.4
Красносулинский	73.4	40.8	31.8	0.8
Куйбышевский	11.1	6.9	4.1	0.1
Мартыновский	43.3	24.5	17.1	1.7
Матвеево-Курганский	44.7	26.8	16.8	1.1
Миллеровский	69.3	41.3	27.9	0.1
Милютинский	43.4	20.0	23.0	0.3
Морозовский	46.4	24.0	21.3	1.0
Мясниковский	75.0	35.7	36.6	2.6
Неклиновский	221.9	124.7	93.5	3.7
Обливский	21.5	12.4	8.5	0.5
Октябрьский	81.0	43.5	36.1	1.4
Орловский	40.7	19.2	19.7	1.8
Песчанокопский	31.4	16.0	15.0	0.4
Пролетарский	42.9	19.5	21.3	2.2
Ремонтненский	11.6	4.8	6.4	0.4
Родионово-Несветайский	74.0	42.2	31.2	0.6
Сальский	89.0	37.1	49.5	2.4
Семикаракорский	55.0	31.6	22.6	0.8
Советский	11.2	5.1	6.1	0.1
Тарасовский	43.6	28.9	14.5	0.2
Тацинский	51.7	27.9	22.7	1.1
Усть-Донецкий	42.6	22.6	19.1	0.9
Целинский	24.0	11.5	12.0	0.6
Цимлянский	69.9	38.5	30.3	1.1
Чертковский	42.5	26.8	15.4	0.2
Шолоховский	34.2	19.5	14.7	0.0



ПЛОЩАДИ МНОГОЛЕТНИХ НАСАЖДЕНИЙ В ХОЗЯЙСТВАХ НАСЕЛЕНИЯ

	Семечковые - всего	в том числе		
		яблоня	груша	другие семечковые
в том числе по городским округам:	894.6	429.1	447.3	18.1
Ростов-на-Дону	217.6	99.4	110.6	7.6
Азов	33.2	15.8	17.0	0.4
Батайск	40.9	17.3	23.1	0.5
Волгодонск	74.2	41.1	30.5	2.5
Гуково	46.6	21.6	24.9	0.1
Донецк	36.6	19.0	17.6	0.1
Зверево	12.8	6.3	6.0	0.5
Каменск	65.6	26.4	37.9	1.2
Новочеркасск	52.0	19.5	32.4	0.1
Новошахтинск	68.2	35.5	32.5	0.2
Таганрог	150.2	77.2	68.9	4.1
Шахты	96.8	50.0	45.9	0.8

125. ПЛОЩАДИ МНОГОЛЕТНИХ КОСТОЧКОВЫХ ПЛОДОВЫХ

(на 1 июля 2016 года; гектаров)

	Косточковые - всего			
		слива	вишня	черешня
Всего по области	4389.1	831.5	1424.4	599.2
в том числе по муниципальным районам:	3167.5	627.4	1063.0	391.5
Азовский	208.1	41.8	63.8	32.3
Аксайский	312.2	59.3	92.9	55.1
Багаевский	48.1	6.9	14.3	5.7
Белокалитвинский	136.0	30.8	43.2	12.0
Боковский	37.3	10.7	19.1	1.0
Верхнедонской	36.8	9.2	19.5	1.4
Веселовский	34.2	5.8	12.2	3.3
Волгодонской	51.2	8.8	15.0	7.7
Дубовский	36.7	6.8	12.3	3.5
Егорлыкский	62.1	11.8	20.9	10.9
Заветинский	30.6	7.1	10.5	1.0
Зерноградский	61.2	11.2	20.1	9.9
Зимовниковский	55.8	9.2	20.9	3.8
Кагальницкий	63.4	9.4	23.4	10.1
Каменский	138.1	22.1	44.3	11.6
Кашарский	29.6	8.1	13.7	1.0
Константиновский	45.1	8.7	15.0	4.7
Красносулинский	86.3	22.2	28.1	9.2
Куйбышевский	12.0	2.7	4.4	1.5
Мартыновский	49.4	8.4	17.5	5.9
Матвеево-Курганский	61.0	11.6	21.7	7.1
Миллеровский	94.9	23.0	40.6	6.5
Милютинский	53.2	11.9	22.2	3.4
Морозовский	49.8	11.4	16.8	4.7
Мясниковский	96.5	19.2	26.1	15.8
Неклиновский	215.3	40.4	55.1	40.6
Обливский	27.2	7.4	10.4	1.4
Октябрьский	106.5	21.4	35.2	13.1
Орловский	59.9	11.9	20.8	5.6
Песчанокопский	45.9	8.3	17.1	6.3
Пролетарский	90.0	13.3	30.2	11.1
Ремонтненский	10.3	2.2	3.6	0.8
Родионово-Несветайский	96.8	20.7	31.7	10.1
Сальский	150.5	21.9	45.6	25.6
Семикаракорский	74.7	9.7	21.0	12.2
Советский	11.6	3.3	6.2	0.3
Тарасовский	51.4	13.3	18.1	3.7
Тацинский	65.0	15.1	23.0	3.9
Усть-Донецкий	62.5	12.1	18.4	8.6
Целинский	33.8	6.0	11.0	6.1
Цимлянский	77.9	17.4	26.1	8.7
Чертковский	52.5	13.5	26.5	2.9
Шолоховский	45.9	11.3	24.2	1.5



НАСАЖДЕНИЙ ПО ВИДАМ В ХОЗЯЙСТВАХ НАСЕЛЕНИЯ

в том числе			
абрикос	персик	алыча	другие косточковые
1004.2	152.5	333.5	43.7
741.5	72.3	237.2	34.7
42.4	8.0	17.2	2.6
57.0	9.3	33.9	4.8
16.7	1.2	3.0	0.2
39.7	4.0	5.0	1.3
3.4	0.0	2.2	0.9
4.9	0.4	1.1	0.2
9.4	0.4	2.4	0.7
13.4	3.1	3.0	0.3
8.8	1.1	3.5	0.7
11.6	2.3	4.3	0.3
5.8	0.1	3.2	2.9
14.0	1.3	4.1	0.6
13.7	0.6	5.4	2.1
13.9	1.2	4.8	0.5
48.6	1.7	9.1	0.5
5.3	0.1	1.0	0.3
12.4	0.6	3.3	0.3
20.3	0.8	5.2	0.5
2.3	0.2	0.9	0.1
13.2	1.3	2.8	0.3
14.7	1.0	4.3	0.6
20.1	0.2	3.9	0.5
8.6	0.6	5.1	1.4
12.7	0.8	3.3	0.2
20.6	2.4	10.6	1.7
49.1	10.1	18.4	1.7
5.7	0.3	1.7	0.2
26.5	2.9	7.0	0.5
13.5	0.7	6.9	0.5
10.9	0.7	2.3	0.4
23.7	1.6	8.6	1.5
2.3	0.0	0.9	0.4
20.1	2.7	10.8	0.7
41.4	2.4	12.5	1.2
25.1	1.5	5.0	0.1
1.3	0.0	0.4	0.1
12.9	0.3	2.4	0.7
16.8	0.4	5.3	0.6
17.7	2.1	3.6	0.2
7.9	0.7	1.8	0.2
18.5	2.4	4.5	0.4
7.6	0.1	1.7	0.2
7.0	0.6	1.0	0.3

ПЛОЩАДИ МНОГОЛЕТНИХ НАСАЖДЕНИЙ В ХОЗЯЙСТВАХ НАСЕЛЕНИЯ

	Косточковые - всего			
		слива	вишня	черешня
в том числе по городским округам:	1221.6	204.2	361.5	207.7
Ростов-на-Дону	301.2	38.3	90.0	62.6
Азов	46.7	9.8	12.9	6.8
Батайск	90.3	11.9	27.5	16.5
Волгодонск	96.4	17.8	30.6	18.4
Гуково	65.8	12.8	21.1	10.4
Донецк	47.8	9.0	13.4	7.2
Зверево	16.7	2.0	4.5	3.8
Каменск	83.4	11.6	24.9	12.3
Новочеркасск	85.5	16.6	19.0	12.2
Новошахтинск	116.8	23.0	40.3	15.4
Таганрог	119.0	24.3	29.4	19.4
Шахты	151.9	27.0	47.9	22.6



ПЛОЩАДИ МНОГОЛЕТНИХ НАСАЖДЕНИЙ В ХОЗЯЙСТВАХ НАСЕЛЕНИЯ

в том числе			
абрикос	персик	алыча	другие косточковые
262.7	80.3	96.2	9.0
60.7	14.5	29.3	5.7
10.8	3.3	2.7	0.5
22.6	2.1	9.6	0.2
12.7	11.3	4.5	1.0
12.2	3.2	6.0	0.1
13.6	2.8	1.8	0.1
3.4	2.0	1.0	0.0
27.1	3.7	3.7	0.2
21.4	5.5	10.7	...
21.9	8.4	7.8	0.1
21.8	15.6	7.6	0.9
34.7	8.0	11.5	0.2

**126. ПЛОЩАДИ МНОГОЛЕТНИХ ОРЕХОПЛОДНЫХ НАСАЖДЕНИЙ ПО ВИДАМ
В ХОЗЯЙСТВАХ НАСЕЛЕНИЯ**

(на 1 июля 2016 года; гектаров)

	Орехоплодные - всего	в том числе		
		грецкий орех	фундук	другие орехоплодные
Всего по области	681.6	611.6	70.0	0.0
в том числе по муниципальным районам:	435.5	396.2	39.3	-
Азовский	26.9	24.3	2.6	-
Аксайский	72.3	62.8	9.5	-
Багаевский	6.0	5.7	0.2	-
Белокалитвинский	18.1	16.9	1.2	-
Боковский	0.4	0.3	0.1	-
Верхнедонской	0.3	0.2	0.1	-
Веселовский	3.4	3.3	0.1	-
Волгодонской	8.4	7.1	1.4	-
Дубовский	2.6	2.5	0.1	-
Егорлыкский	8.5	7.6	0.9	-
Заветинский	0.8	0.8	0.1	-
Зерноградский	8.4	7.3	1.1	-
Зимовниковский	3.7	3.6	0.1	-
Кагальницкий	11.0	10.0	1.0	-
Каменский	10.1	9.8	0.4	-
Кашарский	0.6	0.5	0.1	-
Константиновский	5.6	5.1	0.5	-
Красносулинский	15.7	14.6	1.1	-
Куйбышевский	2.4	2.3	0.1	-
Мартыновский	6.4	5.9	0.5	-
Матвеево-Курганский	13.0	12.5	0.5	-
Миллеровский	4.7	4.0	0.7	-
Милютинский	4.0	3.3	0.7	-
Морозовский	3.6	3.3	0.2	-
Мясниковский	18.9	17.3	1.6	-
Неклиновский	51.8	49.8	2.0	-
Обливский	1.9	1.8	0.1	-
Октябрьский	19.0	17.2	1.8	-
Орловский	6.0	5.8	0.2	-
Песчанокопский	4.5	4.2	0.3	-
Пролетарский	9.1	8.8	0.3	-
Ремонтненский	0.5	0.5	0.0	-
Родионово-Несветайский	12.8	9.8	3.0	-
Сальский	16.6	14.8	1.8	-
Семикаракорский	12.5	12.0	0.4	-
Советский	0.2	0.1	0.0	-
Тарасовский	3.9	3.3	0.6	-
Тацинский	6.0	5.9	0.2	-
Усть-Донецкий	14.7	13.0	1.7	-
Целинский	4.9	4.6	0.3	-
Цимлянский	13.3	11.8	1.5	-
Чертковский	1.7	1.5	0.2	-
Шолоховский	0.6	0.4	0.2	-



ПЛОЩАДИ МНОГОЛЕТНИХ НАСАЖДЕНИЙ В ХОЗЯЙСТВАХ НАСЕЛЕНИЯ

	Орехоплодные - всего	в том числе		
		грецкий орех	фундук	другие орехоплодные
в том числе по городским округам:	246.1	215.4	30.6	0.0
Ростов-на-Дону	75.6	71.0	4.5	0.0
Азов	8.2	4.0	4.2	-
Батайск	12.4	11.3	1.1	-
Волгодонск	13.3	10.5	2.8	-
Гуково	10.9	10.5	0.4	-
Донецк	5.8	5.3	0.6	-
Зверево	7.4	4.2	3.2	-
Каменск	5.5	5.5	0.0	-
Новочеркасск	24.1	21.6	2.5	-
Новошахтинск	23.1	19.0	4.1	-
Таганрог	25.2	19.1	6.1	-
Шахты	34.5	33.5	1.0	-

127. ПЛОЩАДИ МНОГОЛЕТНИХ СУБТРОПИЧЕСКИХ ПЛОДОВЫХ НАСАЖДЕНИЙ ПО ВИДАМ В ХОЗЯЙСТВАХ НАСЕЛЕНИЯ

(на 1 июля 2016 года; гектаров)

	Субтропические - всего	в том числе	
		инжир	другие субтропические
Всего по области	17.1	0.0	17.1
в том числе по муниципальным районам:	13.1
Азовский
Аксайский	1.2
Багаевский	...	-	...
Белокалитвинский	0.1
Боковский	-	-	-
Верхнедонской	-	-	-
Веселовский	0.0	-	0.0
Волгодонской	...	-	...
Дубовский	...	-	...
Егорлыкский	0.0
Заветинский	-	-	-
Зерноградский	0.1
Зимовниковский	-
Кагальницкий	0.0
Каменский	-
Кашарский	...	-	...
Константиновский	-	-	-
Красносулинский	...	-	...
Куйбышевский	...	-	...
Мартыновский	...	-	...
Матвеево-Курганский	0.0	-	0.0
Миллеровский	2.8	-	2.8
Милютинский	...	-	...
Морозовский	...	-	...
Мясниковский	...	-	...
Неклиновский	0.3	-	0.3
Обливский	-	-	-
Октябрьский	...	-	...
Орловский	0.0	-	0.0
Песчанокопский	-	-	-
Пролетарский	...	-	...
Ремонтненский	...	-	...
Родионово-Несветайский	...	-	...
Сальский	0.0	-	0.0
Семикаракорский	0.3	-	0.3
Советский	-	-	-
Тарасовский	1.7	-	1.7
Тацинский	-	-	-
Усть-Донецкий	0.0	-	0.0
Целинский	...	-	...
Цимлянский	-	-	-
Чертковский	...	-	...
Шолоховский	...	-	...



ПЛОЩАДИ МНОГОЛЕТНИХ НАСАЖДЕНИЙ В ХОЗЯЙСТВАХ НАСЕЛЕНИЯ

	Субтропические - всего	в том числе	
		инжир	другие субтропические
в том числе по городским округам:	4.0
Ростов-на-Дону	1.2	-	1.2
Азов	...	-	...
Батайск
Волгодонск	...	-	...
Гуково	-	-	-
Донецк	...	-	...
Зверево	-	-	-
Каменск	-	-	-
Новочеркасск	-	-	-
Новошахтинск	...	-	...
Таганрог	...	-	...
Шахты	...	-	...

128. ПЛОЩАДИ ЯГОДНЫХ КУЛЬТУР

(на 1 июля 2016 года; гектаров)

	Ягодники - всего			
		земляника, клубника	малина, ежевика	смородина всех видов
Всего по области	2448.3	922.9	986.7	346.2
в том числе по муниципальным районам:	1697.8	671.6	653.5	257.1
Азовский	147.1	44.1	73.0	21.9
Аксайский	215.1	62.5	85.9	43.3
Багаевский	28.7	15.2	7.6	5.5
Белокалитвинский	81.1	32.7	33.4	12.1
Боковский	16.5	7.4	7.7	1.0
Верхнедонской	11.4	4.0	4.6	1.9
Веселовский	17.0	5.4	7.3	3.8
Волгодонской	20.2	9.7	6.9	2.8
Дубовский	9.9	3.1	2.9	3.0
Егорлыкский	26.4	8.4	12.5	4.4
Заветинский	9.2	2.6	2.9	1.6
Зерноградский	34.9	10.5	13.9	6.7
Зимовниковский	13.4	4.3	3.7	4.2
Кагальницкий	29.4	9.3	13.9	4.3
Каменский	68.9	32.2	26.1	6.8
Кашарский	12.6	6.5	4.4	1.2
Константиновский	24.2	8.2	11.2	3.7
Красносулинский	57.9	20.9	29.4	5.2
Куйбышевский	10.4	5.2	3.8	0.9
Мартыновский	14.6	7.6	3.8	2.6
Матвеево-Курганский	40.3	18.8	15.5	4.3
Миллеровский	44.1	20.5	15.9	5.0
Милютинский	29.3	12.6	10.5	3.2
Морозовский	20.9	11.3	6.4	2.3
Мясниковский	59.5	24.0	22.0	8.8
Неклиновский	117.1	46.1	42.6	18.7
Обливский	9.8	4.7	3.9	0.9
Октябрьский	67.8	30.1	23.5	8.9
Орловский	20.0	6.3	7.6	4.5
Песчанокопский	21.2	6.2	7.7	5.4
Пролетарский	23.3	6.3	10.8	4.7
Ремонтненский	1.5	0.6	0.5	0.3
Родионово-Несветайский	72.5	34.2	28.3	5.9
Сальский	68.6	29.8	16.8	15.8
Семикаракорский	63.7	39.9	18.2	4.7
Советский	6.3	2.9	2.7	0.4
Тарасовский	19.9	10.2	5.7	2.4
Тацинский	28.3	11.2	8.9	6.2
Усть-Донецкий	44.3	18.9	16.9	6.2
Целинский	11.4	4.4	4.0	2.2
Цимлянский	37.7	15.1	13.6	5.5
Чертковский	22.3	9.7	9.2	2.1
Шолоховский	19.0	8.2	7.7	2.3



ПО ВИДАМ В ХОЗЯЙСТВАХ НАСЕЛЕНИЯ

в том числе			
крыжовник	рябина черноплодная	облепиха	другие ягодники
101.6	23.7	21.2	45.9
65.3	12.4	10.2	27.7
4.8	1.1	0.8	1.4
10.8	4.0	3.6	5.0
0.4	0.0	0.0	0.1
1.8	0.2	0.2	0.8
0.4	0.0	0.0	0.1
0.5	0.1	0.1	0.1
0.4	0.0	0.0	0.1
0.5	0.1	0.0	0.2
0.7	0.0	0.0	0.2
1.0	0.0	0.0	0.1
0.9	0.1	0.0	1.1
1.3	0.2	0.2	2.3
1.0	0.1	0.0	0.2
1.3	0.3	0.2	0.2
2.3	0.3	0.0	1.2
0.3	0.0	0.0	0.1
0.4	0.1	0.1	0.5
1.5	0.2	0.1	0.6
0.4	0.0	0.0	0.1
0.4	0.1	0.0	0.2
1.4	0.1	0.1	0.2
2.0	0.3	0.1	0.3
1.1	0.8	0.2	0.8
0.6	0.1	0.1	0.3
3.6	0.3	0.3	0.5
6.2	0.4	0.8	2.3
0.2	0.0	0.0	0.1
2.1	0.7	1.1	1.5
1.3	0.1	0.1	0.2
1.5	0.2	0.0	0.3
1.0	0.2	0.2	0.2
0.1	0.0	0.0	0.0
2.7	0.7	0.4	0.3
3.5	0.3	0.4	2.0
0.4	0.1	0.0	0.3
0.2	0.0	0.0	0.1
0.8	0.1	0.1	0.5
1.6	0.1	0.1	0.2
1.0	0.1	0.2	1.0
0.5	0.1	0.0	0.2
1.2	0.4	0.2	1.8
0.7	0.2	0.1	0.3
0.6	0.1	0.0	0.2

ПЛОЩАДИ МНОГОЛЕТНИХ НАСАЖДЕНИЙ В ХОЗЯЙСТВАХ НАСЕЛЕНИЯ

	Ягодники - всего			
		земляника, клубника	малина, ежевика	смородина всех видов
в том числе по городским округам:	750.5	251.3	333.3	89.1
Ростов-на-Дону	184.4	50.8	77.1	22.7
Азов	33.2	10.1	18.6	3.1
Батайск	33.7	10.4	13.9	5.6
Волгодонск	79.4	29.7	38.5	4.6
Гуково	43.3	16.9	18.6	4.1
Донецк	17.0	6.8	7.8	1.8
Зверево	7.8	2.6	3.1	1.2
Каменск	49.8	20.8	19.9	4.9
Новочеркасск	64.6	15.4	19.3	20.2
Новошахтинск	76.4	30.1	41.6	3.5
Таганрог	46.4	7.9	20.0	10.9
Шахты	114.5	49.9	54.9	6.6



ПЛОЩАДИ МНОГОЛЕТНИХ НАСАЖДЕНИЙ В ХОЗЯЙСТВАХ НАСЕЛЕНИЯ

в том числе			
крыжовник	рябина черноплодная	облепиха	другие ягодники
36.3	11.3	11.0	18.2
12.0	7.1	6.1	8.6
1.1	0.1	0.2	-
1.6	0.2	0.2	1.8
2.6	0.7	1.2	2.1
2.9	0.7	0.1	...
0.3	0.1	0.0	0.1
0.4	0.3	0.3	...
1.9	0.1	0.2	2.0
7.5	0.6	1.3	0.4
1.1	0.0	0.0	...
2.5	1.2	0.9	3.0
2.4	0.2	0.4	0.1

129. СТРУКТУРА ПЛОЩАДЕЙ МНОГОЛЕТНИХ ПЛОДОВЫХ НАСАЖДЕНИЙ

(на 1 июля 2016 года; в процентах от общей площади многолетних)

	Семечковые всего	в том числе			Косточковые - всего	слива
		яблоня	груша	другие семечковы е		
Всего по области	30.8	15.8	14.4	0.6	40.3	7.6
в том числе по муниципальным районам:	31.6	16.6	14.4	0.6	40.8	8.1
Азовский	27.8	13.5	13.9	0.4	39.3	7.9
Аксайский	25.1	11.7	12.5	0.9	38.9	7.4
Багаевский	30.0	18.1	11.4	0.5	40.7	5.9
Белокалитвинский	32.6	17.4	14.8	0.4	39.0	8.8
Боковский	40.6	20.7	19.8	0.0	40.9	11.7
Верхнедонской	37.1	22.1	14.5	0.5	47.8	11.9
Веселовский	33.3	16.2	16.1	1.1	41.8	7.0
Волгодонской	33.4	18.4	14.5	0.5	42.7	7.3
Дубовский	41.4	20.8	19.7	0.9	43.5	8.1
Егорлыкский	28.8	14.1	14.3	0.4	45.6	8.7
Заветинский	44.1	20.2	23.3	0.6	42.1	9.7
Зерноградский	31.6	15.8	14.3	1.5	40.0	7.3
Зимовниковский	35.8	16.8	17.7	1.4	49.2	8.1
Кагальницкий	40.6	18.1	22.2	0.3	36.2	5.4
Каменский	30.8	16.9	13.6	0.3	44.0	7.0
Кашарский	38.0	24.1	13.2	0.7	42.9	11.8
Константиновский	36.4	17.8	18.3	0.4	38.2	7.4
Красносулинский	31.5	17.5	13.6	0.3	37.0	9.5
Куйбышевский	30.8	19.2	11.3	0.3	33.5	7.6
Мартыновский	38.1	21.5	15.0	1.5	43.5	7.4
Матвеево-Курганский	28.1	16.9	10.5	0.7	38.4	7.3
Миллеровский	32.1	19.1	12.9	0.0	44.0	10.6
Милютинский	33.0	15.2	17.5	0.2	40.5	9.1
Морозовский	38.4	19.9	17.7	0.9	41.3	9.5
Мясниковский	30.0	14.3	14.7	1.0	38.6	7.7
Неклиновский	36.6	20.6	15.4	0.6	35.5	6.7
Обливский	35.6	20.5	14.1	0.9	45.0	12.2
Октябрьский	29.5	15.9	13.1	0.5	38.8	7.8
Орловский	32.1	15.2	15.5	1.4	47.4	9.4
Песчанокопский	30.5	15.5	14.5	0.4	44.6	8.0
Пролетарский	25.3	11.5	12.6	1.3	53.1	7.9
Ремонтненский	48.5	20.0	26.8	1.7	43.2	9.4
Родионово-Несветайский	28.9	16.5	12.2	0.3	37.8	8.1
Сальский	27.4	11.4	15.2	0.8	46.4	6.7
Семикаракорский	26.7	15.4	10.9	0.4	36.2	4.7
Советский	38.3	17.4	20.8	0.2	39.5	11.2
Тарасовский	36.2	24.0	12.0	0.1	42.7	11.0
Тацинский	34.2	18.5	15.0	0.7	43.1	10.0
Усть-Донецкий	25.9	13.8	11.6	0.5	38.1	7.4
Целинский	32.4	15.5	16.2	0.8	45.6	8.1
Цимлянский	35.1	19.4	15.2	0.5	39.2	8.8
Чертковский	35.7	22.5	13.0	0.2	44.1	11.4
Шолоховский	34.3	19.5	14.7	0.0	46.0	11.3



ПЛОЩАДИ МНОГОЛЕТНИХ НАСАЖДЕНИЙ В ХОЗЯЙСТВАХ НАСЕЛЕНИЯ

И ЯГОДНЫХ КУЛЬТУР ПО ВИДАМ В ХОЗЯЙСТВАХ НАСЕЛЕНИЯ

(плодовых насаждений и ягодных культур в хозяйствах населения)

в том числе						Орехо- плодные - всего	Субтропи- ческие - всего	Цитру- совые - всего
вишня	черешня	абрикос	персик	алыча	другие косточковы е			
13.1	5.5	9.2	1.4	3.1	0.4	6.3	0.2	0.0
13.7	5.0	9.5	0.9	3.1	0.4	5.6	0.2	-
12.1	6.1	8.0	1.5	3.2	0.5	5.1	0.0	-
11.6	6.9	7.1	1.2	4.2	0.6	9.0	0.2	-
12.1	4.8	14.1	1.0	2.5	0.2	5.1	0.0	-
12.4	3.4	11.4	1.1	1.4	0.4	5.2	0.0	-
21.0	1.1	3.7	0.0	2.4	1.0	0.4	-	-
25.4	1.8	6.4	0.6	1.4	0.3	0.3	-	-
14.9	4.1	11.5	0.5	2.9	0.9	4.1	0.0	-
12.5	6.4	11.2	2.5	2.5	0.3	7.0	0.0	-
14.6	4.2	10.5	1.3	4.1	0.8	3.1	0.3	-
15.4	8.0	8.5	1.7	3.2	0.2	6.2	0.0	-
14.5	1.3	8.0	0.2	4.4	4.0	1.2	-	-
13.2	6.5	9.1	0.8	2.7	0.4	5.5	0.1	-
18.4	3.3	12.1	0.5	4.8	1.9	3.2	0.0	-
13.4	5.8	7.9	0.7	2.8	0.3	6.3	0.0	-
14.1	3.7	15.5	0.5	2.9	0.2	3.2	0.0	-
19.9	1.4	7.7	0.2	1.5	0.5	0.9	0.1	-
12.8	4.0	10.5	0.5	2.8	0.3	4.8	-	-
12.0	3.9	8.7	0.3	2.2	0.2	6.7	0.0	-
12.3	4.1	6.4	0.4	2.4	0.2	6.7	0.0	-
15.4	5.2	11.6	1.1	2.5	0.3	5.6	0.0	-
13.7	4.4	9.2	0.7	2.7	0.4	8.2	0.0	-
18.8	3.0	9.3	0.1	1.8	0.3	2.2	1.3	-
16.9	2.6	6.6	0.5	3.9	1.1	3.0	1.1	-
13.9	3.9	10.5	0.6	2.7	0.2	3.0	0.0	-
10.4	6.3	8.3	1.0	4.2	0.7	7.6	0.0	-
9.1	6.7	8.1	1.7	3.0	0.3	8.5	0.0	-
17.3	2.3	9.4	0.6	2.9	0.3	3.2	-	-
12.8	4.8	9.6	1.1	2.5	0.2	6.9	0.1	-
16.4	4.4	10.7	0.6	5.4	0.4	4.7	0.0	-
16.6	6.1	10.5	0.7	2.3	0.3	4.3	-	-
17.8	6.5	14.0	1.0	5.0	0.9	5.4	2.5	-
15.1	3.1	9.8	0.2	3.8	1.7	2.0	0.0	-
12.4	3.9	7.9	1.0	4.2	0.3	5.0	0.0	-
14.0	7.9	12.7	0.7	3.8	0.4	5.1	0.0	-
10.2	5.9	12.2	0.7	2.4	0.1	6.0	0.2	-
21.2	1.1	4.4	0.1	1.2	0.3	0.6	-	-
15.1	3.0	10.7	0.2	2.0	0.5	3.3	1.4	-
15.2	2.6	11.1	0.3	3.5	0.4	4.0	-	-
11.2	5.2	10.8	1.3	2.2	0.1	9.0	0.0	-
14.8	8.3	10.7	0.9	2.5	0.3	6.5	0.0	-
13.1	4.4	9.3	1.2	2.3	0.2	6.7	-	-
22.3	2.4	6.4	0.1	1.4	0.2	1.4	0.0	-
24.2	1.6	7.0	0.6	1.0	0.3	0.6	0.1	-



ПЛОЩАДИ МНОГОЛЕТНИХ НАСАЖДЕНИЙ В ХОЗЯЙСТВАХ НАСЕЛЕНИЯ

	Семечковые всего	в том числе			Косточковые - всего	слива
		яблоня	груша	другие семечковы е		
в том числе по городским округам:	28.7	13.8	14.4	0.6	39.2	6.6
Ростов-на-Дону	27.9	12.7	14.2	1.0	38.6	4.9
Азов	27.2	12.9	13.9	0.3	38.3	8.0
Батайск	22.9	9.7	13.0	0.3	50.6	6.7
Волгодонск	28.2	15.6	11.6	1.0	36.6	6.8
Гуково	28.0	13.0	14.9	0.1	39.5	7.7
Донецк	34.1	17.7	16.4	0.0	44.6	8.4
Зверево	28.6	14.1	13.4	1.1	37.4	4.5
Каменск	32.1	12.9	18.6	0.6	40.8	5.7
Новочеркасск	23.0	8.6	14.3	0.0	37.8	7.3
Новошахтинск	24.0	12.5	11.4	0.1	41.1	8.1
Таганрог	43.9	22.6	20.1	1.2	34.8	7.1
Шахты	24.3	12.6	11.5	0.2	38.2	6.8



ПЛОЩАДИ МНОГОЛЕТНИХ НАСАЖДЕНИЙ В ХОЗЯЙСТВАХ НАСЕЛЕНИЯ

в том числе						Орехо- плодные - всего	Субтропи- ческие - всего	Цитру- совые - всего
вишня	черешня	абрикос	персик	альча	другие косточковы е			
11.6	6.7	8.4	2.6	3.1	0.3	7.9	0.1	0.0
11.5	8.0	7.8	1.9	3.8	0.7	9.7	0.1	-
10.6	5.6	8.8	2.7	2.2	0.4	6.7	0.6	-
15.4	9.2	12.7	1.2	5.4	0.1	7.0	0.6	0.0
11.6	7.0	4.8	4.3	1.7	0.4	5.1	0.0	-
12.7	6.3	7.3	1.9	3.6	0.0	6.6	-	-
12.4	6.7	12.6	2.6	1.7	0.1	5.4	0.0	-
10.1	8.5	7.7	4.4	2.2	0.1	16.6	-	-
12.2	6.0	13.3	1.8	1.8	0.1	2.7	-	-
8.4	5.4	9.5	2.4	4.7	0.0	10.7	-	-
14.2	5.4	7.7	2.9	2.7	0.0	8.1	0.0	-
8.6	5.7	6.4	4.6	2.2	0.3	7.4	0.3	0.0
12.0	5.7	8.7	2.0	2.9	0.0	8.7	0.0	0.0

ПЛОЩАДИ МНОГОЛЕТНИХ НАСАЖДЕНИЙ В ХОЗЯЙСТВАХ НАСЕЛЕНИЯ

	Ягодники - всего			
		земляника, клубника	малина, ежевика	смородина всех видов
Всего по области	22.5	8.5	9.1	3.2
в том числе по муниципальным районам:	21.8	8.6	8.4	3.3
Азовский	27.8	8.3	13.8	4.1
Аксайский	26.8	7.8	10.7	5.4
Багаевский	24.3	12.8	6.4	4.6
Белокалитвинский	23.2	9.4	9.6	3.5
Боковский	18.1	8.1	8.4	1.1
Верхнедонской	14.8	5.3	6.0	2.5
Веселовский	20.7	6.6	8.9	4.6
Волгодонской	16.8	8.1	5.7	2.3
Дубовский	11.7	3.7	3.4	3.5
Егорлыкский	19.4	6.2	9.2	3.2
Заветинский	12.7	3.6	4.0	2.2
Зерноградский	22.8	6.8	9.1	4.4
Зимовниковский	11.8	3.8	3.3	3.7
Кагальницкий	16.8	5.3	7.9	2.5
Каменский	22.0	10.3	8.3	2.2
Кашарский	18.2	9.4	6.3	1.8
Константиновский	20.5	7.0	9.5	3.1
Красносулинский	24.8	9.0	12.6	2.2
Куйбышевский	28.9	14.4	10.5	2.5
Мартыновский	12.8	6.7	3.3	2.2
Матвеево-Курганский	25.4	11.8	9.8	2.7
Миллеровский	20.5	9.5	7.4	2.3
Милютинский	22.3	9.6	8.0	2.4
Морозовский	17.3	9.3	5.3	1.9
Мясниковский	23.8	9.6	8.8	3.5
Неклиновский	19.3	7.6	7.0	3.1
Обливский	16.3	7.8	6.5	1.4
Октябрьский	24.7	11.0	8.5	3.2
Орловский	15.8	4.9	6.0	3.5
Песчанокопский	20.6	6.0	7.4	5.2
Пролетарский	13.7	3.7	6.4	2.8
Ремонтненский	6.3	2.5	2.1	1.2
Родионово-Несветайский	28.3	13.4	11.0	2.3
Сальский	21.1	9.2	5.2	4.9
Семикаракорский	30.9	19.3	8.9	2.3
Советский	21.6	9.9	9.2	1.4
Тарасовский	16.5	8.5	4.8	2.0
Тацинский	18.7	7.4	5.9	4.1
Усть-Донецкий	27.0	11.5	10.3	3.8
Целинский	15.4	6.0	5.4	3.0
Цимлянский	19.0	7.6	6.9	2.7
Чертковский	18.7	8.2	7.7	1.8
Шолоховский	19.1	8.2	7.7	2.3



ПЛОЩАДИ МНОГОЛЕТНИХ НАСАЖДЕНИЙ В ХОЗЯЙСТВАХ НАСЕЛЕНИЯ

Продолжение таблицы 129

в том числе			
крыжовник	рябина черноплодная	облепиха	другие ягодники
0.9	0.2	0.2	0.4
0.8	0.2	0.1	0.4
0.9	0.2	0.1	0.3
1.3	0.5	0.5	0.6
0.3	0.0	0.0	0.1
0.5	0.1	0.1	0.2
0.4	0.0	0.0	0.1
0.7	0.1	0.1	0.1
0.5	0.0	0.0	0.1
0.4	0.1	0.0	0.1
0.8	0.0	0.0	0.2
0.7	0.0	0.0	0.1
1.2	0.1	0.1	1.6
0.9	0.1	0.1	1.5
0.9	0.1	0.0	0.1
0.7	0.2	0.1	0.1
0.7	0.1	0.0	0.4
0.5	0.1	0.0	0.2
0.4	0.1	0.1	0.4
0.7	0.1	0.0	0.3
1.2	0.1	0.1	0.2
0.3	0.1	0.0	0.2
0.9	0.1	0.0	0.1
0.9	0.1	0.1	0.1
0.9	0.6	0.2	0.6
0.5	0.1	0.0	0.3
1.4	0.1	0.1	0.2
1.0	0.1	0.1	0.4
0.4	0.0	0.0	0.1
0.8	0.2	0.4	0.5
1.0	0.1	0.1	0.1
1.5	0.2	0.0	0.3
0.6	0.1	0.1	0.1
0.4	0.0	0.1	0.1
1.0	0.3	0.2	0.1
1.1	0.1	0.1	0.6
0.2	0.0	0.0	0.2
0.7	0.1	0.1	0.2
0.7	0.1	0.1	0.4
1.0	0.1	0.1	0.1
0.6	0.1	0.1	0.6
0.6	0.1	0.0	0.2
0.6	0.2	0.1	0.9
0.6	0.2	0.0	0.3
0.6	0.1	0.0	0.2

ПЛОЩАДИ МНОГОЛЕТНИХ НАСАЖДЕНИЙ В ХОЗЯЙСТВАХ НАСЕЛЕНИЯ

	Ягодники - всего			
		земляника, клубника	малина, ежевика	смородина всех видов
в том числе по городским округам:	24.1	8.1	10.7	2.9
Ростов-на-Дону	23.6	6.5	9.9	2.9
Азов	27.2	8.3	15.2	2.6
Батайск	18.9	5.8	7.8	3.1
Волгодонск	30.1	11.3	14.6	1.7
Гуково	26.0	10.1	11.1	2.5
Донецк	15.9	6.4	7.3	1.6
Зверево	17.5	5.8	6.9	2.6
Каменск	24.4	10.2	9.8	2.4
Новочеркасск	28.6	6.8	8.5	8.9
Новошахтинск	26.9	10.6	14.6	1.2
Таганрог	13.6	2.3	5.9	3.2
Шахты	28.8	12.5	13.8	1.6



ПЛОЩАДИ МНОГОЛЕТНИХ НАСАЖДЕНИЙ В ХОЗЯЙСТВАХ НАСЕЛЕНИЯ

в том числе			
крыжовник	рябина черноплодная	облепиха	другие ягодники
1.2	0.4	0.4	0.6
1.5	0.9	0.8	1.1
0.9	0.1	0.1	-
0.9	0.1	0.1	1.0
1.0	0.3	0.5	0.8
1.7	0.4	0.1	0.0
0.3	0.1	0.0	0.1
1.0	0.6	0.6	0.0
0.9	0.1	0.1	1.0
3.3	0.3	0.6	0.2
0.4	0.0	0.0	0.0
0.7	0.3	0.3	0.9
0.6	0.1	0.1	0.0

130. ПЛОЩАДИ ВИНОГРАДНИКОВ

(на 1 июля 2016 года;

	Хозяйства населения	хозяйства	
		личные подсобные	граждан, имеющих земельные участки для индивидуального жилищного строительства *)
Всего по области	1096.1	510.1	278.5
в том числе по муниципальным районам:	722.2	510.1	73.6
Азовский	59.1	37.3	-
Аксайский	81.2	27.5	7.2
Багаевский	12.5	11.6	-
Белокалитвинский	36.2	24.4	3.8
Боковский	3.1	3.1	-
Верхнедонской	2.8	2.8	-
Веселовский	8.8	8.8	-
Волгодонской	15.6	15.4	0.0
Дубовский	5.9	5.9	-
Егорлыкский	20.5	20.5	-
Заветинский	4.7	4.7	-
Зерноградский	23.5	17.7	5.7
Зимовниковский	12.3	12.3	-
Кагальницкий	8.4	8.3	-
Каменский	19.9	16.4	1.5
Кашарский	2.9	2.9	...
Константиновский	11.2	8.1	2.8
Красносулинский	14.5	10.8	3.0
Куйбышевский	6.3	6.3	-
Мартыновский	10.8	10.8	-
Матвеево-Курганский	11.2	10.9	-
Миллеровский	11.7	8.2	3.2
Милютинский	9.0	9.0	-
Морозовский	9.4	3.1	6.0
Мясниковский	21.9	8.7	-
Неклиновский	65.7	45.7	-
Обливский	4.0	3.7	-
Октябрьский	25.7	17.8	3.1
Орловский	12.0	11.9	0.0
Песчанокопский	8.1	8.1	-
Пролетарский	14.1	5.3	7.5
Ремонтненский	2.2	2.2	-
Родионово-Несветайский	13.1	10.5	-
Сальский	21.6	9.4	8.6
Семикаракорский	35.3	26.4	7.6
Советский	0.8	0.8	-
Тарасовский	6.4	6.4	0.0
Тацинский	14.2	12.3	1.8
Усть-Донецкий	32.0	23.7	4.0
Целинский	7.9	7.9	-
Цимлянский	24.5	10.9	7.7
Чертковский	6.9	6.9	-
Шолоховский	4.4	4.4	-



В ХОЗЯЙСТВАХ НАСЕЛЕНИЯ

гектаров)

из них		
некоммерческие объединения граждан		
всего	из них	
	садоводческие объединения	дачные объединения
307.4	214.0	93.4
138.4	116.8	21.6
21.8	16.2	5.6
46.4	35.3	11.1
0.8	0.8	-
8.0	8.0	-
-	-	-
-	-	-
-	-	-
0.1	0.1	-
-	-	-
-	-	-
-	-	-
0.1	0.0	0.1
-	-	-
0.1	0.1	-
2.0	2.0	-
-	-	-
0.2	0.2	-
0.6	0.6	-
-	-	-
-	-	-
0.4	0.4	-
0.2	0.2	-
-	-	-
0.3	0.3	-
13.2	13.1	...
19.9	15.8	4.1
0.3	0.3	-
4.9	4.2	0.7
0.1	0.1	-
-	-	-
1.3	1.3	-
-	-	-
2.5	2.5	-
3.6	3.6	-
1.4	1.4	-
-	-	-
-	-	-
...	...	-
4.3	4.3	-
-	-	-
5.8	5.8	-
-	-	-
-	-	-

ПЛОЩАДИ МНОГОЛЕТНИХ НАСАЖДЕНИЙ В ХОЗЯЙСТВАХ НАСЕЛЕНИЯ

	Хозяйства населения	хозяйства	
		личные подсобные	граждан, имеющих земельные участки для индивидуального жилищного строительства *)
в том числе по городским округам:	373.9	...	204.9
Ростов-на-Дону	82.1	...	40.3
Азов	19.5	-	17.9
Батайск	15.8	-	7.6
Волгодонск	49.9	...	5.5
Гуково	8.1	-	6.6
Донецк	12.5	-	11.6
Зверево	2.3	-	1.9
Каменск	8.5	-	4.8
Новочеркасск	13.1	-	3.9
Новошахтинск	22.5	-	21.4
Таганрог	88.5	-	34.7
Шахты	51.2	-	48.7

*) По хозяйствам граждан, имевших земельные участки с площадью 4 и более соток и занимавшихся сельскохозяйственным производством.



ПЛОЩАДИ МНОГОЛЕТНИХ НАСАЖДЕНИЙ В ХОЗЯЙСТВАХ НАСЕЛЕНИЯ

из них		
некоммерческие объединения граждан		
всего	из них	
	садоводческие объединения	дачные объединения
169.0	97.2	71.8
41.8	10.6	31.2
1.6	1.4	0.1
8.1	-	8.1
44.4	40.8	3.5
1.5	1.4	0.0
1.0	0.9	0.0
0.4	0.4	-
3.7	3.7	-
9.3	9.3	-
1.0	1.0	-
53.7	25.0	28.7
2.5	2.5	-



**СТРУКТУРА ПЛОЩАДЕЙ
МНОГОЛЕТНИХ
НАСАЖДЕНИЙ ПО
КАТЕГОРИЯМ ХОЗЯЙСТВ**

131. СТРУКТУРА ПЛОЩАДЕЙ МНОГОЛЕТНИХ ПЛОДОВЫХ

(на 1 июля 2016 года; в процентах от общей площади многолетних плодовых насаждений)

	Сельско-хозяйственные организации	в том числе		
		сельско-хозяйственные организации, не относящиеся к субъектам малого предпринимательства	малые предприятия	подсобные сельско-хозяйственные предприятия несельскохозяйственных организаций
Всего по области	35.8	11.7	20.0	4.2
в том числе по муниципальным районам:	41.8	13.1	24.0	4.8
Азовский	59.1	-	37.8	21.3
Аксайский	30.9	1.5	28.4	1.1
Багаевский	27.1	-	27.1	-
Белокалитвинский	6.2	5.5	0.7	-
Боковский	-	-	-	-
Верхнедонской	-	-	-	-
Веселовский	32.7	32.7	-	-
Волгодонской	-	-	-	-
Дубовский	10.6	10.6	-	-
Егорлыкский	46.0	-	46.0	-
Заветинский	-	-	-	-
Зерноградский	18.5	18.5	-	-
Зимовниковский	19.8	-	19.8	-
Кагальницкий	65.1	32.9	32.2	-
Каменский	46.9	46.9	-	-
Кашарский	11.5	-	11.5	-
Константиновский	-	-	-	-
Красносулинский	-	-	-	-
Куйбышевский	73.1	-	73.1	-
Мартыновский	75.1	26.4	45.0	3.8
Матвеево-Курганский	9.1	9.1	-	-
Миллеровский	44.6	-	28.3	16.4
Милютинский	10.7	2.6	8.2	-
Морозовский	51.5	14.9	36.6	-
Мясниковский	-	-	-	-
Неклиновский	66.1	41.7	10.6	13.8
Обливский	-	-	-	-
Октябрьский	-	-	-	-
Орловский	31.3	4.5	26.7	-
Песчанокопский	74.5	10.3	64.1	-
Пролетарский	12.8	-	12.8	-
Ремонтненский	-	-	-	-
Родионово-Несветайский	3.9	-	3.9	-
Сальский	40.0	40.0	-	-
Семикаракорский	27.8	-	27.8	-
Советский	-	-	-	-
Тарасовский	35.9	-	35.9	-
Тацинский	77.0	-	77.0	-
Усть-Донецкий	16.6	-	-	16.6
Целинский	-	-	-	-
Цимлянский	-	-	-	-
Чертковский	58.1	-	58.1	-
Шолоховский	53.3	2.3	51.0	-



СТРУКТУРА ПЛОЩАДЕЙ МНОГОЛЕТНИХ НАСАЖДЕНИЙ ПО КАТЕГОРИЯМ ХОЗЯЙСТВ

	Сельско-хозяйственные организации	в том числе		
		сельско-хозяйственные организации, не относящиеся к субъектам малого предпринимательства	малые предприятия	подсобные сельско-хозяйственные предприятия несельскохозяйственных организаций
в том числе по городским округам:	9.5	5.6	2.2	1.7
Ростов-на-Дону	-	-	-	-
Азов	21.3	-	21.3	-
Батайск	-	-	-	-
Волгодонск	-	-	-	-
Гуково	-	-	-	-
Донецк	34.9	-	-	34.9
Зверево	-	-	-	-
Каменск	-	-	-	-
Новочеркасск	45.2	45.2	-	-
Новошахтинск	13.4	-	13.4	-
Таганрог	-	-	-	-
Шахты	-	-	-	-

НАСАЖДЕНИЙ И ЯГОДНЫХ КУЛЬТУР ПО КАТЕГОРИЯМ ХОЗЯЙСТВ

и ягодных культур в хозяйствах всех категорий)

Крестьянские (фермерские) хозяйства и индивидуальные предприниматели	в том числе		Хозяйства населения
	крестьянские (фермерские) хозяйства	индивидуальные предприниматели	
5.3	3.1	2.2	58.9
6.5	3.7	2.7	51.7
0.2	0.2	-	40.8
12.2	0.8	11.4	56.9
7.7	-	7.7	65.2
2.6	2.6	-	91.2
-	-	-	100.0
-	-	-	100.0
13.8	13.8	-	53.5
1.6	-	1.6	98.4
-	-	-	89.4
11.2	3.4	7.9	42.8
-	-	-	100.0
26.2	26.2	-	55.4
-	-	-	80.2
-	-	-	34.9
1.8	-	1.8	51.3
-	-	-	88.5
6.4	6.4	-	93.6
4.6	4.6	-	95.4
4.8	4.8	-	22.1
7.7	6.7	1.0	17.2
10.2	10.2	-	80.7
17.7	17.7	-	37.7
-	-	-	89.3
-	-	-	48.5
4.6	4.6	-	95.4
2.7	2.7	0.0	31.2
-	-	-	100.0
12.7	12.7	-	87.3
11.2	11.2	-	57.5
5.5	5.5	-	20.1
-	-	-	87.2
-	-	-	100.0
-	-	-	96.1
6.6	6.0	0.7	53.3
35.1	1.4	33.8	37.0
-	-	-	100.0
4.0	4.0	-	60.1
-	-	-	23.0
6.1	6.1	-	77.3
16.8	16.8	-	83.2
-	-	-	100.0
1.0	1.0	-	40.9
-	-	-	46.7



СТРУКТУРА ПЛОЩАДЕЙ МНОГОЛЕТНИХ НАСАЖДЕНИЙ ПО КАТЕГОРИЯМ ХОЗЯЙСТВ

Крестьянские (фермерские) хозяйства и индивидуальные предприниматели	в том числе		Хозяйства населения
	крестьянские (фермерские) хозяйства	индивидуальные предприниматели	
0.2	0.2	0.1	90.3
-	-	-	100.0
-	-	-	78.7
-	-	-	100.0
0.2	-	0.2	99.8
-	-	-	100.0
-	-	-	65.1
-	-	-	100.0
0.5	-	0.5	99.5
1.5	1.5	0.0	53.3
-	-	-	86.6
-	-	-	100.0
-	-	-	100.0

132. СТРУКТУРА ПЛОЩАДЕЙ МНОГОЛЕТНИХ СЕМЕЧКОВЫХ
 (на 1 июля 2016 года; в процентах от общей площади многолетних

	Сельско- хозяйственные организации	в том числе		
		сельско- хозяйственные организации, не относящиеся к субъектам малого предприни- мательства	малые предприятия	подсобные сельско- хозяйственные предприятия несельско- хозяйственных организаций
Всего по области	56.0	17.1	32.0	7.0
в том числе по муниципальным районам:	61.0	17.8	35.8	7.5
Азовский	80.4	-	46.4	34.1
Аксайский	49.6	2.2	47.4	-
Багаевский	32.6	-	32.6	-
Белокалитвинский	15.1	13.3	1.9	-
Боковский	-	-	-	-
Верхнедонской	-	-	-	-
Веселовский	52.5	52.5	-	-
Волгодонской	-	-	-	-
Дубовский	22.3	22.3	-	-
Егорлыкский	67.9	-	67.9	-
Заветинский	-	-	-	-
Зерноградский	24.9	24.9	-	-
Зимовниковский	40.8	-	40.8	-
Кагальницкий	71.8	40.9	30.8	-
Каменский	70.8	70.8	-	-
Кашарский	25.6	-	25.6	-
Константиновский	-	-	-	-
Красносулинский	-	-	-	-
Куйбышевский	85.2	-	85.2	-
Мартыновский	87.1	25.3	56.9	4.9
Матвеево-Курганский	18.3	18.3	-	-
Миллеровский	59.3	-	36.2	23.1
Милютинский	26.7	6.4	20.3	-
Морозовский	63.6	22.0	41.6	-
Мясниковский	-	-	-	-
Неклиновский	77.0	44.7	14.6	17.7
Обливский	-	-	-	-
Октябрьский	-	-	-	-
Орловский	53.4	6.5	46.9	-
Песчанокопский	85.7	12.8	72.9	-
Пролетарский	32.8	-	32.8	-
Ремонтненский	-	-	-	-
Родионово-Несветайский	12.3	-	12.3	-
Сальский	64.8	64.8	-	-
Семикаракорский	28.5	-	28.5	-
Советский	-	-	-	-
Тарасовский	58.3	-	58.3	-
Тацинский	89.2	-	89.2	-
Усть-Донецкий	24.0	-	-	24.0
Целинский	-	-	-	-
Цимлянский	-	-	-	-
Чертковский	75.6	-	75.6	-
Шолоховский	75.6	3.6	72.0	-



ПЛОДОВЫХ НАСАЖДЕНИЙ ПО КАТЕГОРИЯМ ХОЗЯЙСТВ

семечковых плодовых насаждений в хозяйствах всех категорий)

Крестьянские (фермерские) хозяйства и индивидуальные предприниматели	в том числе		Хозяйства населения
	крестьянские (фермерские) хозяйства	индивидуальные предприниматели	
6.6	3.9	2.7	37.4
7.5	4.5	3.1	31.5
0.1	0.1	-	19.4
19.1	0.2	19.0	31.3
9.8	-	9.8	57.7
6.9	6.9	-	77.9
-	-	-	100.0
-	-	-	100.0
18.9	18.9	-	28.6
4.7	-	4.7	95.3
-	-	-	77.7
-	-	-	32.1
-	-	-	100.0
45.0	45.0	-	30.1
-	-	-	59.2
-	-	-	28.2
-	-	-	29.2
-	-	-	74.4
13.9	13.9	-	86.1
-	-	-	100.0
-	-	-	14.8
4.4	3.5	1.0	8.5
-	-	-	81.7
23.7	23.7	-	17.1
-	-	-	73.3
-	-	-	36.4
13.8	13.8	-	86.2
2.9	2.8	0.0	20.1
-	-	-	100.0
16.5	16.5	-	83.5
8.8	8.8	-	37.7
6.8	6.8	-	7.6
-	-	-	67.2
-	-	-	100.0
-	-	-	87.7
4.5	3.8	0.7	30.7
46.3	-	46.3	25.2
-	-	-	100.0
6.5	6.5	-	35.3
-	-	-	10.8
8.0	8.0	-	68.0
7.7	7.7	-	92.3
-	-	-	100.0
1.6	1.6	-	22.8
-	-	-	24.4

СТРУКТУРА ПЛОЩАДЕЙ МНОГОЛЕТНИХ НАСАЖДЕНИЙ ПО КАТЕГОРИЯМ ХОЗЯЙСТВ

	Сельско-хозяйственные организации	в том числе		
		сельско-хозяйственные организации, не относящиеся к субъектам малого предпринимательства	малые предприятия	подсобные сельско-хозяйственные предприятия несельскохозяйственных организаций
в том числе по городским округам:	21.8	12.6	6.0	3.2
Ростов-на-Дону	-	-	-	-
Азов	43.0	-	43.0	-
Батайск	-	-	-	-
Волгодонск	-	-	-	-
Гуково	-	-	-	-
Донецк	49.8	-	-	49.8
Зверево	-	-	-	-
Каменск	-	-	-	-
Новочеркасск	73.5	73.5	-	-
Новошахтинск	39.2	-	39.2	-
Таганрог	-	-	-	-
Шахты	-	-	-	-



СТРУКТУРА ПЛОЩАДЕЙ МНОГОЛЕТНИХ НАСАЖДЕНИЙ ПО КАТЕГОРИЯМ ХОЗЯЙСТВ

Крестьянские (фермерские) хозяйства и индивидуальные предприниматели	в том числе		Хозяйства населения
	крестьянские (фермерские) хозяйства	индивидуальные предприниматели	
0.0	-	0.0	78.2
-	-	-	100.0
-	-	-	57.0
-	-	-	100.0
0.1	-	0.1	99.9
-	-	-	100.0
-	-	-	50.2
-	-	-	100.0
-	-	-	100.0
0.0	-	0.0	26.5
-	-	-	60.8
-	-	-	100.0
-	-	-	100.0

133. СТРУКТУРА ПЛОЩАДЕЙ МНОГОЛЕТНИХ КОСТОЧКОВЫХ ПЛОДОВЫХ

(на 1 июля 2016 года; в процентах от общей площади многолетних)

	Сельско-хозяйственные организации	в том числе		
		сельско-хозяйственные организации, не относящиеся к субъектам малого предпринимательства	малые предприятия	подсобные сельско-хозяйственные предприятия несельскохозяйственных организаций
Всего по области	24.4	9.4	12.6	2.4
в том числе по муниципальным районам:	29.3	10.9	15.8	2.6
Азовский	43.0	-	38.1	4.9
Аксайский	24.2	1.4	19.5	3.3
Багаевский	37.6	-	37.6	-
Белокалитвинский	1.1	1.1	-	-
Боковский	-	-	-	-
Верхнедонской	-	-	-	-
Веселовский	-	-	-	-
Волгодонской	-	-	-	-
Дубовский	-	-	-	-
Егорлыкский	35.3	-	35.3	-
Заветинский	-	-	-	-
Зерноградский	15.2	15.2	-	-
Зимовниковский	-	-	-	-
Кагальницкий	69.8	29.6	40.1	-
Каменский	26.2	26.2	-	-
Кашарский	-	-	-	-
Константиновский	-	-	-	-
Красносулинский	-	-	-	-
Куйбышевский	72.8	-	72.8	-
Мартыновский	40.5	35.2	5.4	-
Матвеево-Курганский	9.0	9.0	-	-
Миллеровский	13.1	-	13.1	-
Милютинский	-	-	-	-
Морозовский	48.5	9.3	39.2	-
Мясниковский	-	-	-	-
Неклиновский	63.3	45.2	6.5	11.5
Обливский	-	-	-	-
Октябрьский	-	-	-	-
Орловский	13.0	3.5	9.5	-
Песчанокопский	37.0	-	37.0	-
Пролетарский	4.3	-	4.3	-
Ремонтненский	-	-	-	-
Родионово-Несветайский	-	-	-	-
Сальский	22.8	22.8	-	-
Семикаракорский	33.1	-	33.1	-
Советский	-	-	-	-
Тарасовский	-	-	-	-
Тацинский	54.5	-	54.5	-
Усть-Донецкий	22.4	-	-	22.4
Целинский	-	-	-	-
Цимлянский	-	-	-	-
Чертковский	34.8	-	34.8	-
Шолоховский	14.9	-	14.9	-



НАСАЖДЕНИЙ ПО КАТЕГОРИЯМ ХОЗЯЙСТВ

косточковых плодовых насаждений в хозяйствах всех категорий)

Крестьянские (фермерские) хозяйства и индивидуальные предприниматели	в том числе		Хозяйства населения
	крестьянские (фермерские) хозяйства	индивидуальные предприниматели	
5.6	3.2	2.4	69.9
7.0	4.0	3.0	63.8
0.3	0.3	-	56.7
7.9	2.3	5.6	67.9
-	-	-	62.4
-	-	-	98.9
-	-	-	100.0
-	-	-	100.0
3.4	3.4	-	96.6
-	-	-	100.0
-	-	-	100.0
22.3	7.3	15.0	42.4
-	-	-	100.0
-	-	-	84.8
-	-	-	100.0
-	-	-	30.2
5.4	-	5.4	68.3
-	-	-	100.0
2.4	2.4	-	97.6
-	-	-	100.0
10.0	10.0	-	17.2
21.6	20.7	1.0	37.8
22.5	22.5	-	68.5
4.4	4.4	-	82.6
-	-	-	100.0
-	-	-	51.5
-	-	-	100.0
3.2	3.2	-	33.5
-	-	-	100.0
18.4	18.4	-	81.6
17.6	17.6	-	69.4
-	-	-	63.0
-	-	-	95.7
-	-	-	100.0
-	-	-	100.0
11.9	11.0	0.9	65.3
37.4	3.0	34.3	29.5
-	-	-	100.0
-	-	-	100.0
-	-	-	45.5
8.8	8.8	-	68.8
27.8	27.8	-	72.2
-	-	-	100.0
-	-	-	65.2
-	-	-	85.1

СТРУКТУРА ПЛОЩАДЕЙ МНОГОЛЕТНИХ НАСАЖДЕНИЙ ПО КАТЕГОРИЯМ ХОЗЯЙСТВ

	Сельско- хозяйственные организации	в том числе		
		сельско- хозяйственные организации, не относящиеся к субъектам малого предприни- мательства	малые предприятия	подсобные сельско- хозяйственные предприятия несельско- хозяйственных организаций
в том числе по городским округам:	5.9	3.6	0.6	1.6
Ростов-на-Дону	-	-	-	-
Азов	14.6	-	14.6	-
Батайск	-	-	-	-
Волгодонск	-	-	-	-
Гуково	-	-	-	-
Донецк	30.8	-	-	30.8
Зверево	-	-	-	-
Каменск	-	-	-	-
Новочеркасск	34.1	34.1	-	-
Новошахтинск	-	-	-	-
Таганрог	-	-	-	-
Шахты	-	-	-	-



СТРУКТУРА ПЛОЩАДЕЙ МНОГОЛЕТНИХ НАСАЖДЕНИЙ ПО КАТЕГОРИЯМ ХОЗЯЙСТВ

Крестьянские (фермерские) хозяйства и индивидуальные предприниматели	в том числе		Хозяйства населения
	крестьянские (фермерские) хозяйства	индивидуальные предприниматели	
0.6	0.5	0.1	93.5
-	-	-	100.0
-	-	-	85.4
-	-	-	100.0
0.5	-	0.5	99.5
-	-	-	100.0
-	-	-	69.2
-	-	-	100.0
1.3	-	1.3	98.7
4.5	4.5	0.0	61.4
-	-	-	100.0
-	-	-	100.0
-	-	-	100.0

134. СТРУКТУРА ПЛОЩАДЕЙ МНОГОЛЕТНИХ ОРЕХОПЛОДНЫХ

(на 1 июля 2016 года; в процентах от общей площади многолетних)

	Сельско-хозяйственные организации	в том числе		
		сельско-хозяйственные организации, не относящиеся к субъектам малого предпринимательства	малые предприятия	подсобные сельско-хозяйственные предприятия несельскохозяйственных организаций
Всего по области	1.1	0.4	0.7	-
в том числе по муниципальным районам:	1.8	0.7	1.1	-
Азовский	-	-	-	-
Аксайский	-	-	-	-
Багаевский	-	-	-	-
Белокалитвинский	-	-	-	-
Боковский	-	-	-	-
Верхнедонской	-	-	-	-
Веселовский	-	-	-	-
Волгодонской	-	-	-	-
Дубовский	-	-	-	-
Егорлыкский	-	-	-	-
Заветинский	-	-	-	-
Зерноградский	-	-	-	-
Зимовниковский	-	-	-	-
Кагальницкий	-	-	-	-
Каменский	-	-	-	-
Кашарский	-	-	-	-
Константиновский	-	-	-	-
Красносулинский	-	-	-	-
Куйбышевский	62.5	-	62.5	-
Мартыновский	-	-	-	-
Матвеево-Курганский	-	-	-	-
Миллеровский	-	-	-	-
Милютинский	-	-	-	-
Морозовский	-	-	-	-
Мясниковский	-	-	-	-
Неклиновский	1.9	-	1.9	-
Обливский	-	-	-	-
Октябрьский	-	-	-	-
Орловский	-	-	-	-
Песчанокопский	-	-	-	-
Пролетарский	-	-	-	-
Ремонтненский	-	-	-	-
Родионово-Несветайский	-	-	-	-
Сальский	15.3	15.3	-	-
Семикаракорский	-	-	-	-
Советский	-	-	-	-
Тарасовский	-	-	-	-
Тацинский	-	-	-	-
Усть-Донецкий	-	-	-	-
Целинский	-	-	-	-
Цимлянский	-	-	-	-
Чертковский	-	-	-	-
Шолоховский	-	-	-	-



СТРУКТУРА ПЛОЩАДЕЙ МНОГОЛЕТНИХ НАСАЖДЕНИЙ ПО КАТЕГОРИЯМ ХОЗЯЙСТВ

	Сельско-хозяйственные организации	в том числе		
		сельско-хозяйственные организации, не относящиеся к субъектам малого предпринимательства	малые предприятия	подсобные сельско-хозяйственные предприятия несельскохозяйственных организаций
в том числе по городским округам:	-	-	-	-
Ростов-на-Дону	-	-	-	-
Азов	-	-	-	-
Батайск	-	-	-	-
Волгодонск	-	-	-	-
Гуково	-	-	-	-
Донецк	-	-	-	-
Зверево	-	-	-	-
Каменск	-	-	-	-
Новочеркасск	-	-	-	-
Новошахтинск	-	-	-	-
Таганрог	-	-	-	-
Шахты	-	-	-	-



СТРУКТУРА ПЛОЩАДЕЙ МНОГОЛЕТНИХ НАСАЖДЕНИЙ ПО КАТЕГОРИЯМ ХОЗЯЙСТВ

Крестьянские (фермерские) хозяйства и индивидуальные предприниматели	в том числе		Хозяйства населения
	крестьянские (фермерские) хозяйства	индивидуальные предприниматели	
0.0	-	0.0	100.0
-	-	-	100.0
-	-	-	100.0
-	-	-	100.0
-	-	-	100.0
-	-	-	100.0
-	-	-	100.0
-	-	-	100.0
-	-	-	100.0
0.0	-	0.0	100.0
-	-	-	100.0
-	-	-	100.0
-	-	-	100.0

135. СТРУКТУРА ПЛОЩАДЕЙ ЯГОДНЫХ

(на 1 июля 2016 года; в процентах от общей площ

	Сельско-хозяйственные организации	в том числе		
		сельско-хозяйственные организации, не относящиеся к субъектам малого предпринимательства	малые предприятия	подсобные сельско-хозяйственные предприятия несельскохозяйственных организаций
Всего по области	2.2	1.1	1.1	-
в том числе по муниципальным районам:	3.1	1.6	1.5	-
Азовский	-	-	-	-
Аксайский	2.4	-	2.4	-
Багаевский	-	-	-	-
Белокалитвинский	-	-	-	-
Боковский	-	-	-	-
Верхнедонской	-	-	-	-
Веселовский	-	-	-	-
Волгодонской	-	-	-	-
Дубовский	-	-	-	-
Егорлыкский	28.5	-	28.5	-
Заветинский	-	-	-	-
Зерноградский	-	-	-	-
Зимовниковский	-	-	-	-
Кагальницкий	-	-	-	-
Каменский	-	-	-	-
Кашарский	-	-	-	-
Константиновский	-	-	-	-
Красносулинский	-	-	-	-
Куйбышевский	-	-	-	-
Мартыновский	-	-	-	-
Матвеево-Курганский	-	-	-	-
Миллеровский	-	-	-	-
Милютинский	-	-	-	-
Морозовский	-	-	-	-
Мясниковский	-	-	-	-
Неклиновский	19.9	19.2	0.7	-
Обливский	-	-	-	-
Октябрьский	-	-	-	-
Орловский	-	-	-	-
Песчанокопский	-	-	-	-
Пролетарский	-	-	-	-
Ремонтненский	-	-	-	-
Родионово-Несветайский	-	-	-	-
Сальский	-	-	-	-
Семикаракорский	12.4	-	12.4	-
Советский	-	-	-	-
Тарасовский	-	-	-	-
Тацинский	-	-	-	-
Усть-Донецкий	-	-	-	-
Целинский	-	-	-	-
Цимлянский	-	-	-	-
Чертковский	-	-	-	-
Шолоховский	-	-	-	-



СТРУКТУРА ПЛОЩАДЕЙ МНОГОЛЕТНИХ НАСАЖДЕНИЙ ПО КАТЕГОРИЯМ ХОЗЯЙСТВ

	Сельско-хозяйственные организации	в том числе		
		сельско-хозяйственные организации, не относящиеся к субъектам малого предпринимательства	малые предприятия	подсобные сельско-хозяйственные предприятия несельскохозяйственных организаций
в том числе по городским округам:	-	-	-	-
Ростов-на-Дону	-	-	-	-
Азов	-	-	-	-
Батайск	-	-	-	-
Волгодонск	-	-	-	-
Гуково	-	-	-	-
Донецк	-	-	-	-
Зверево	-	-	-	-
Каменск	-	-	-	-
Новочеркасск	-	-	-	-
Новошахтинск	-	-	-	-
Таганрог	-	-	-	-
Шахты	-	-	-	-



СТРУКТУРА ПЛОЩАДЕЙ МНОГОЛЕТНИХ НАСАЖДЕНИЙ ПО КАТЕГОРИЯМ ХОЗЯЙСТВ

Крестьянские (фермерские) хозяйства и индивидуальные предприниматели	в том числе		Хозяйства населения
	крестьянские (фермерские) хозяйства	индивидуальные предприниматели	
0.0	-	0.0	100.0
-	-	-	100.0
-	-	-	100.0
-	-	-	100.0
-	-	-	100.0
-	-	-	100.0
-	-	-	100.0
-	-	-	100.0
-	-	-	100.0
0.1	-	0.1	99.9
-	-	-	100.0
-	-	-	100.0
-	-	-	100.0

136. СТРУКТУРА ПЛОЩАДЕЙ ВИНОГРАДНИКОВ

(на 1 июля 2016 года; в процентах от площади)

	Сельско-хозяйственные организации	в том числе		
		сельско-хозяйственные организации, не относящиеся к субъектам малого предпринимательства	малые предприятия	подсобные сельско-хозяйственные предприятия несельскохозяйственных организаций
Всего по области	73.0	32.4	11.3	29.3
в том числе по муниципальным районам:	77.1	30.8	12.6	33.7
Азовский	8.7	-	8.7	-
Аксайский	49.7	49.7	-	-
Багаевский	-	-	-	-
Белокалитвинский	-	-	-	-
Боковский	-	-	-	-
Верхнедонской	68.3	-	-	68.3
Веселовский	-	-	-	-
Волгодонской	-	-	-	-
Дубовский	-	-	-	-
Егорлыкский	-	-	-	-
Заветинский	-	-	-	-
Зерноградский	46.0	-	32.2	13.8
Зимовниковский	-	-	-	-
Кагальницкий	-	-	-	-
Каменский	-	-	-	-
Кашарский	-	-	-	-
Константиновский	94.0	-	94.0	-
Красносулинский	-	-	-	-
Куйбышевский	-	-	-	-
Мартыновский	91.3	53.0	17.1	21.1
Матвеево-Курганский	-	-	-	-
Миллеровский	-	-	-	-
Милютинский	-	-	-	-
Морозовский	-	-	-	-
Мясниковский	-	-	-	-
Неклиновский	1.5	-	1.5	-
Обливский	-	-	-	-
Октябрьский	-	-	-	-
Орловский	-	-	-	-
Песчанокопский	-	-	-	-
Пролетарский	-	-	-	-
Ремонтненский	-	-	-	-
Родионово-Несветайский	-	-	-	-
Сальский	1.4	1.4	-	-
Семикаракорский	88.9	1.7	4.4	82.7
Советский	-	-	-	-
Тарасовский	-	-	-	-
Тацинский	-	-	-	-
Усть-Донецкий	73.8	2.2	-	71.6
Целинский	-	-	-	-
Цимлянский	93.8	46.5	-	47.3
Чертковский	77.6	-	77.6	-
Шолоховский	-	-	-	-

СТРУКТУРА ПЛОЩАДЕЙ МНОГОЛЕТНИХ НАСАЖДЕНИЙ ПО КАТЕГОРИЯМ ХОЗЯЙСТВ

ПО КАТЕГОРИЯМ ХОЗЯЙСТВ

виноградников в хозяйствах всех категорий)

Крестьянские (фермерские) хозяйства и индивидуальные предприниматели	в том числе		Хозяйства населения
	крестьянские (фермерские) хозяйства	индивидуальные предприниматели	
5.0	4.2	0.8	22.1
5.9	4.9	0.9	17.1
6.1	6.1	-	85.3
2.1	-	2.1	48.2
-	-	-	100.0
-	-	-	100.0
-	-	-	100.0
-	-	-	31.7
-	-	-	100.0
13.8	5.5	8.3	86.2
-	-	-	100.0
-	-	-	100.0
-	-	-	100.0
-	-	-	54.0
-	-	-	100.0
-	-	-	100.0
-	-	-	100.0
-	-	-	100.0
-	-	-	6.0
-	-	-	100.0
-	-	-	100.0
8.1	8.1	-	0.7
-	-	-	100.0
14.6	14.6	-	85.4
-	-	-	100.0
-	-	-	100.0
-	-	-	100.0
2.9	2.9	-	95.6
-	-	-	100.0
-	-	-	100.0
-	-	-	100.0
-	-	-	100.0
-	-	-	100.0
-	-	-	100.0
-	-	-	100.0
-	-	-	98.6
5.6	0.3	5.3	5.5
-	-	-	100.0
-	-	-	100.0
-	-	-	100.0
15.4	15.4	-	10.8
-	-	-	100.0
2.6	2.6	-	3.6
-	-	-	22.4
-	-	-	100.0

СТРУКТУРА ПЛОЩАДЕЙ МНОГОЛЕТНИХ НАСАЖДЕНИЙ ПО КАТЕГОРИЯМ ХОЗЯЙСТВ

	Сельско-хозяйственные организации	в том числе		
		сельско-хозяйственные организации, не относящиеся к субъектам малого предпринимательства	малые предприятия	подсобные сельско-хозяйственные предприятия несельскохозяйственных организаций
в том числе по городским округам:	49.7	41.7	4.0	3.9
Ростов-на-Дону	-	-	-	-
Азов	60.3	-	60.3	-
Батайск	-	-	-	-
Волгодонск	-	-	-	-
Гуково	-	-	-	-
Донецк	-	-	-	-
Зверево	-	-	-	-
Каменск	-	-	-	-
Новочеркасск	96.3	88.0	-	8.3
Новошахтинск	-	-	-	-
Таганрог	-	-	-	-
Шахты	-	-	-	-

СТРУКТУРА ПЛОЩАДЕЙ МНОГОЛЕТНИХ НАСАЖДЕНИЙ ПО КАТЕГОРИЯМ ХОЗЯЙСТВ

Крестьянские (фермерские) хозяйства и индивидуальные предприниматели	в том числе		Хозяйства населения
	крестьянские (фермерские) хозяйства	индивидуальные предприниматели	
0.0	-	0.0	50.3
-	-	-	100.0
-	-	-	39.7
-	-	-	100.0
-	-	-	100.0
-	-	-	100.0
-	-	-	100.0
-	-	-	100.0
-	-	-	100.0
0.0	-	0.0	3.7
-	-	-	100.0
-	-	-	100.0
-	-	-	100.0

МЕТОДОЛОГИЧЕСКИЕ ПОЯСНЕНИЯ

В хозяйства всех категорий включены сельскохозяйственные организации, крестьянские (фермерские) хозяйства, индивидуальные предприниматели и хозяйства населения.

К сельскохозяйственным организациям отнесены хозяйственные товарищества, общества и партнерства (в том числе публичные и непубличные акционерные общества), производственные кооперативы, родовые общины, унитарные предприятия, подсобные сельскохозяйственные предприятия несельскохозяйственных организаций.

В соответствии с официальной статистической методологией Росстата в рамках Всероссийской сельскохозяйственной переписи 2016 г. к **подсобным сельскохозяйственным предприятиям несельскохозяйственных организаций** отнесены хозяйства, имеющие посевные площади сельскохозяйственных культур не менее 50 гектаров и/или не менее 10 голов крупного рогатого скота, или не менее 5 голов коров, или не менее 20 голов свиней, или не менее 15 голов овец или коз, или не менее 100 голов птицы, или не менее 10 голов лошадей.

К малым сельскохозяйственным предприятиям (включая микропредприятия) отнесены юридические лица - коммерческие организации, внесенные в единый государственный реестр юридических лиц и соответствующие условиям, установленным Федеральным законом от 24 июля 2007 г. № 209-ФЗ «О развитии малого и среднего предпринимательства в Российской Федерации».

Крестьянское (фермерское) хозяйство - объединение граждан, связанных родством и (или) свойством, имеющих в общей собственности имущество и совместно осуществляющих производственную и иную хозяйственную деятельность (производство, переработку, хранение, транспортировку и реализацию сельскохозяйственной продукции), основанную на их личном участии (статья 1 Федерального закона от 11 июня 2003 г. № 74-ФЗ «О крестьянском (фермерском) хозяйстве»).

Индивидуальный предприниматель - гражданин (физическое лицо), занимающийся предпринимательской деятельностью без образования юридического лица с момента его государственной регистрации в соответствии со статьей 23 Гражданского кодекса Российской Федерации и заявивший в Свидетельстве о государственной регистрации виды деятельности, отнесенные согласно Общероссийскому классификатору видов экономической деятельности (ОКВЭД) к сельскому хозяйству.



К **хозяйствам населения** отнесены личные подсобные и другие индивидуальные хозяйства граждан, а также хозяйства граждан, имеющих земельные участки в садоводческих и дачных некоммерческих объединениях граждан.

Личное подсобное хозяйство - форма непредпринимательской деятельности по производству и переработке сельскохозяйственной продукции, осуществляемой личным трудом гражданина и членов его семьи в целях удовлетворения личных потребностей на земельном участке, предоставленном или приобретенном для ведения личного подсобного хозяйства. Землепользование хозяйств может состоять из приусадебных и полевых участков (статьи 2, 4 Федерального закона от 7 июля 2003 г № 112-ФЗ «О личном подсобном хозяйстве»).

К **другим индивидуальным хозяйствам граждан** отнесены:

- граждане, имеющие земельные участки для индивидуального жилищного строительства с площадью 4 и более соток и занимающиеся сельскохозяйственным производством;

- граждане, имеющие земельные участки (садовые, огородные, дачные и другие), не входящие в некоммерческие объединения граждан;

- граждане, не имеющие земли, но имеющие сельскохозяйственных животных.

Садоводческое, огородническое, дачное некоммерческое объединение граждан -

некоммерческая организация, учрежденная гражданами на добровольных началах для содействия ее членам в решении общих социально - хозяйственных задач ведения садоводства, огородничества и дачного хозяйства (статья 1 Федерального закона от 15 апреля 1998 г. № 66-ФЗ «О садоводческих, огороднических и дачных некоммерческих объединениях граждан»).

Итоги по категориям сельскохозяйственных производителей, в том числе по хозяйствам граждан в сельских поселениях, городских округах и городских поселениях сформированы в соответствии с Общероссийским классификатором территорий муниципальных образований (ОКТМО).

В соответствии с официальной статистической методологией Росстата граждане, имеющие земельный участок в садоводческих, огороднических и дачных некоммерческих объединениях, личные подсобные и другие индивидуальные хозяйства граждан в городских поселениях и городских округах обследовались с применением выборочного метода статистического наблюдения. Сводные данные по этим категориям хозяйств



представлены с учетом распространения данных выборочной совокупности на всю генеральную совокупность.

Посевные площади - часть пашни, занятая под посевы сельскохозяйственных культур.

Посевные площади, засеянные элитными семенами. Элитные семена (семена элиты) – семена сельскохозяйственного растения, получены от оригинальных семян и соответствуют требованиям нормативных документов в области семеноводства, утвержденных в порядке, установленном Правительством Российской Федерации (статья 7, глава II Федерального закона от 17 декабря 1997 г. № 149-ФЗ «О семеноводстве»).

Многолетние насаждения - сельскохозяйственное угодье, используемое под искусственные насаждения древесных, кустарниковых (без лесной площади) и некоторых травянистых растений, предназначенных для получения урожая плодово-ягодной, технической и лекарственной продукции.

В площадь многолетних плодовых насаждений и ягодных культур включена площадь, занятая плодовыми деревьями, кустарниками, а также ягодниками на обособленных участках.

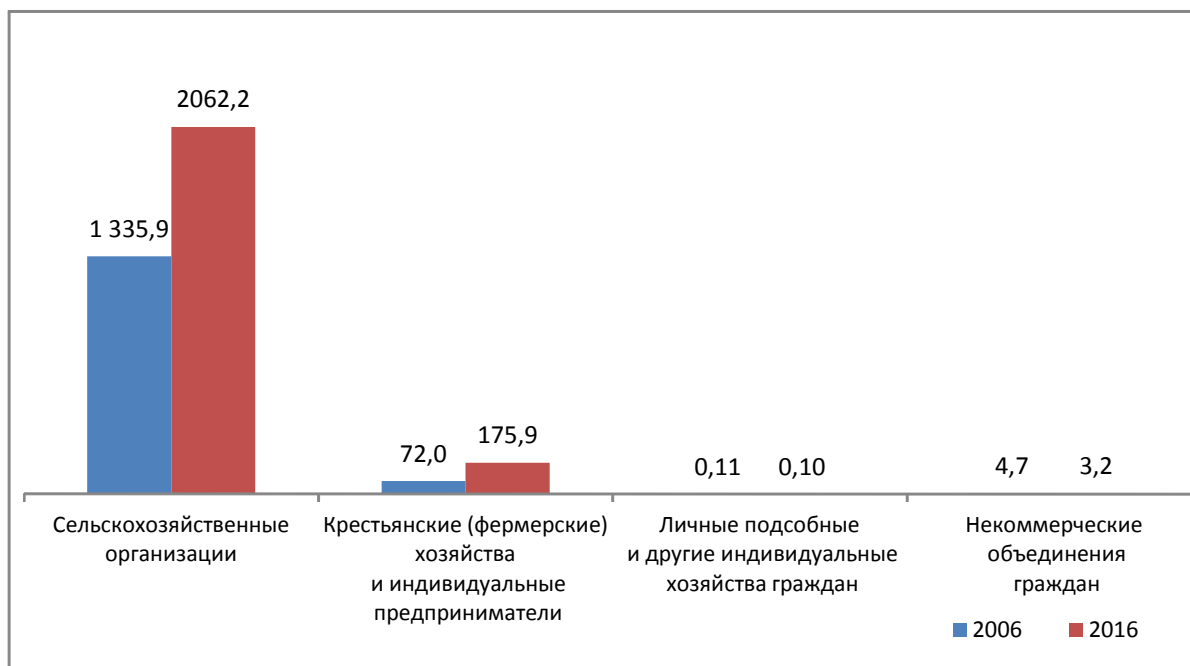
Пестициды – химические или биологические препараты, используемые для борьбы с вредителями и болезнями растений, сорными растениями, вредителями хранящейся сельскохозяйственной продукции, бытовыми вредителями и внешними паразитами животных, а также для регулирования роста растений, предуборочного удаления листьев (дефолианты), предуборочного подсушивания растений (десиканты).



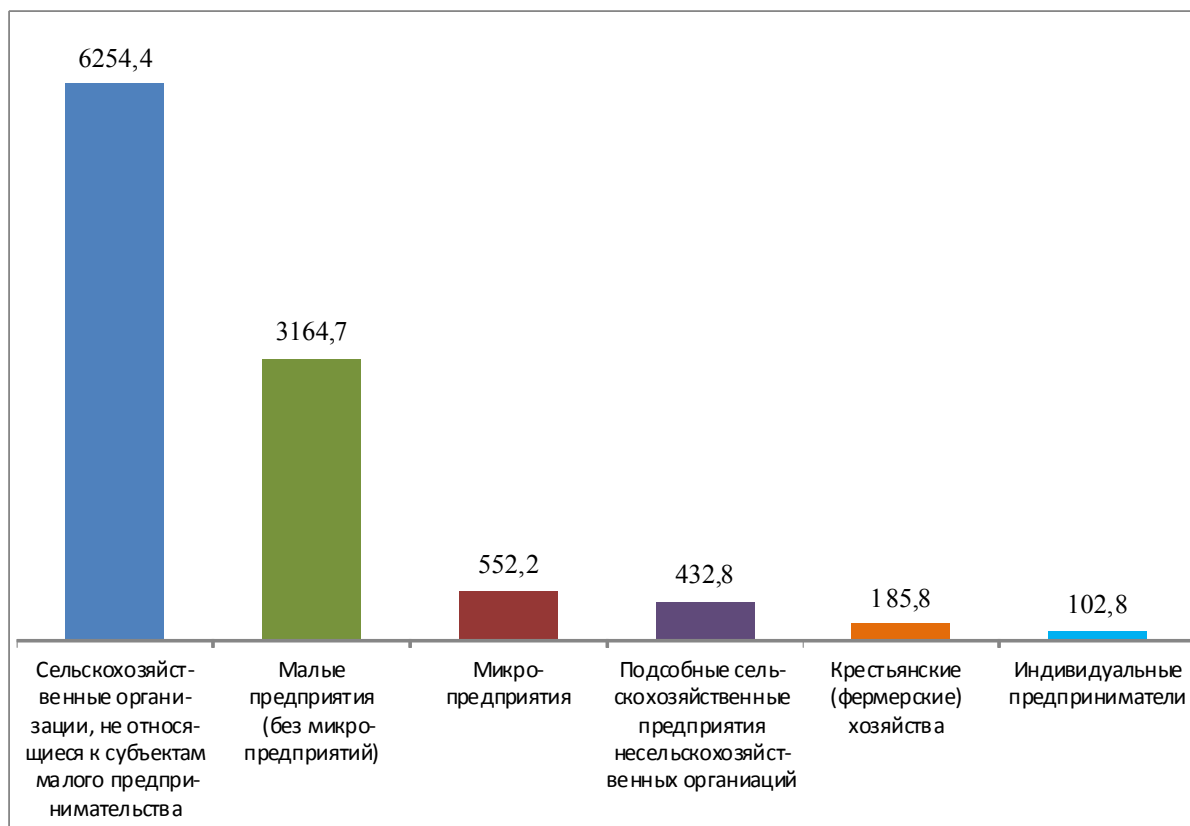


ДИАГРАММЫ

**1. ОБЩАЯ ПОСЕВНАЯ ПЛОЩАДЬ СЕЛЬСКОХОЗЯЙСТВЕННЫХ КУЛЬТУР
ПОД УРОЖАЙ 2006 И 2016 ГГ. В СРЕДНЕМ НА ОДНУ ОРГАНИЗАЦИЮ (ХОЗЯЙСТВО),
(ИМЕВШУЮ ОБЩУЮ ПОСЕВНУЮ ПЛОЩАДЬ)
(гектаров)**

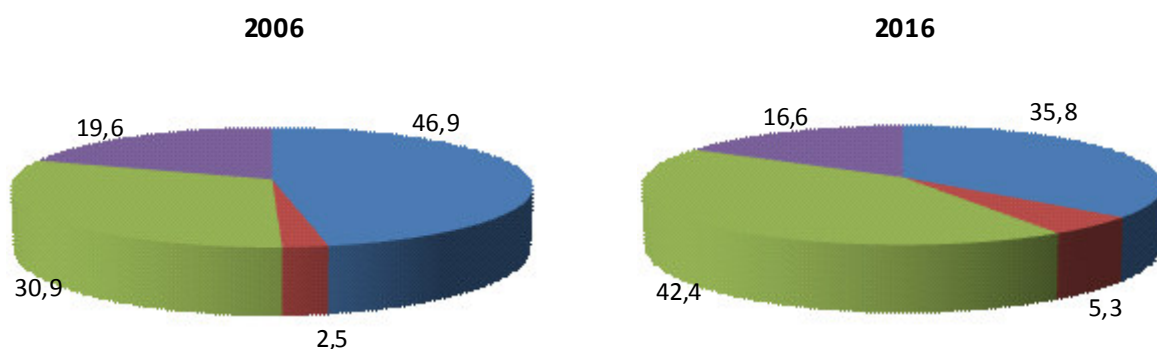


**2. ОБЩАЯ ПОСЕВНАЯ ПЛОЩАДЬ СЕЛЬСКОХОЗЯЙСТВЕННЫХ КУЛЬТУР
ПОД УРОЖАЙ 2016 Г. В СРЕДНЕМ НА ОДНУ ОРГАНИЗАЦИЮ (ХОЗЯЙСТВО)
(ИМЕВШУЮ ОБЩУЮ ПОСЕВНУЮ ПЛОЩАДЬ)
(гектаров)**



3. СТРУКТУРА ПЛОЩАДЕЙ МНОГОЛЕТНИХ НАСАЖДЕНИЙ В 2006 И 2016 ГОДАХ ПО КАТЕГОРИЯМ ХОЗЯЙСТВ

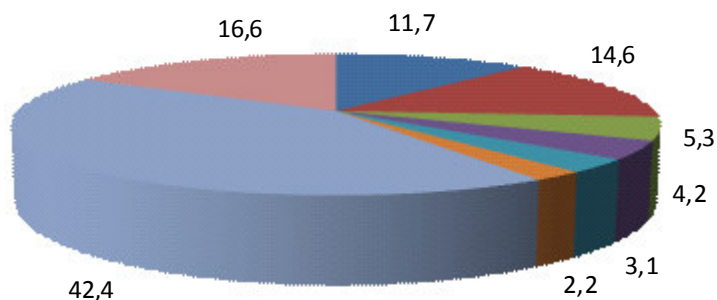
(на 1 июля; в процентах от общей площади многолетних плодовых насаждений и
ягодных культур в хозяйствах всех категорий)



- Сельскохозяйственные организации
- Крестьянские (фермерские) хозяйства и индивидуальные предприниматели
- Личные подсобные и другие индивидуальные хозяйства граждан
- Некоммерческие объединения граждан

4. СТРУКТУРА ПЛОЩАДЕЙ МНОГОЛЕТНИХ НАСАЖДЕНИЙ В 2016 ГОДУ ПО КАТЕГОРИЯМ ХОЗЯЙСТВ

(на 1 июля; в процентах от общей площади многолетних плодовых насаждений и
ягодных культур в хозяйствах всех категорий)

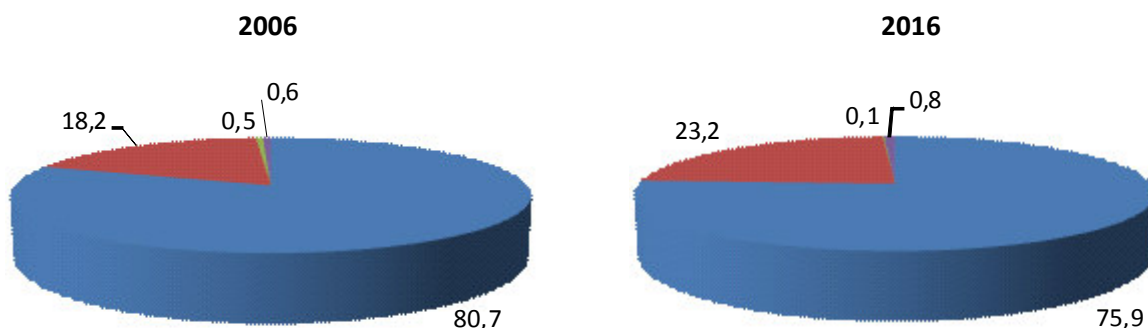


- Сельскохозяйственные организации, не относящиеся к субъектам малого предпринимательства
- Малые предприятия (без микропредприятий)
- Микропредприятия
- Подсобные сельскохозяйственные предприятия несельскохозяйственных организаций
- Крестьянские (фермерские) хозяйства
- Индивидуальные предприниматели
- Личные подсобные и другие индивидуальные хозяйства граждан
- Некоммерческие объединения граждан

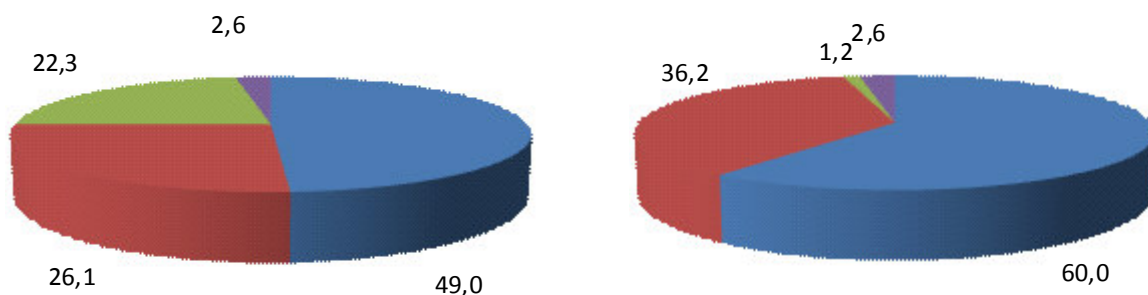
5. СТРУКТУРА ПЛОЩАДЕЙ ПО ВИДАМ МНОГОЛЕТНИХ НАСАЖДЕНИЙ В 2006 И 2016 ГОДАХ ПО КАТЕГОРИЯМ ХОЗЯЙСТВ

(на 1 июля; в процентах от общей площади многолетних плодовых насаждений и ягодных культур в соответствующей категории хозяйств)

Сельскохозяйственные организации

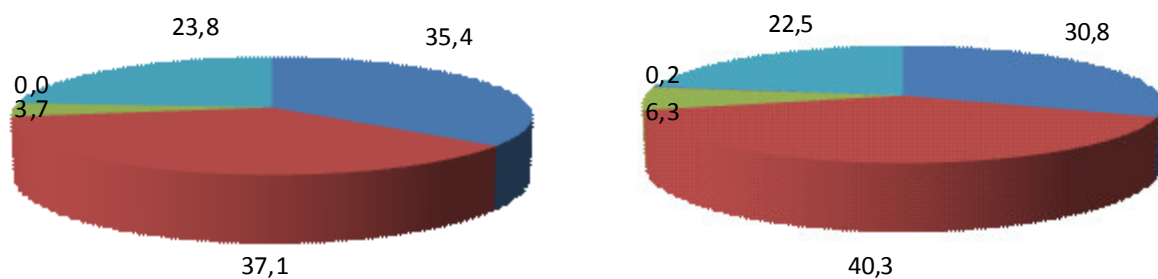


Крестьянские (фермерские) хозяйства и индивидуальные предприниматели



■ Семечковые культуры ■ Косточковые культуры ■ Орехоплодные культуры ■ Другие культуры

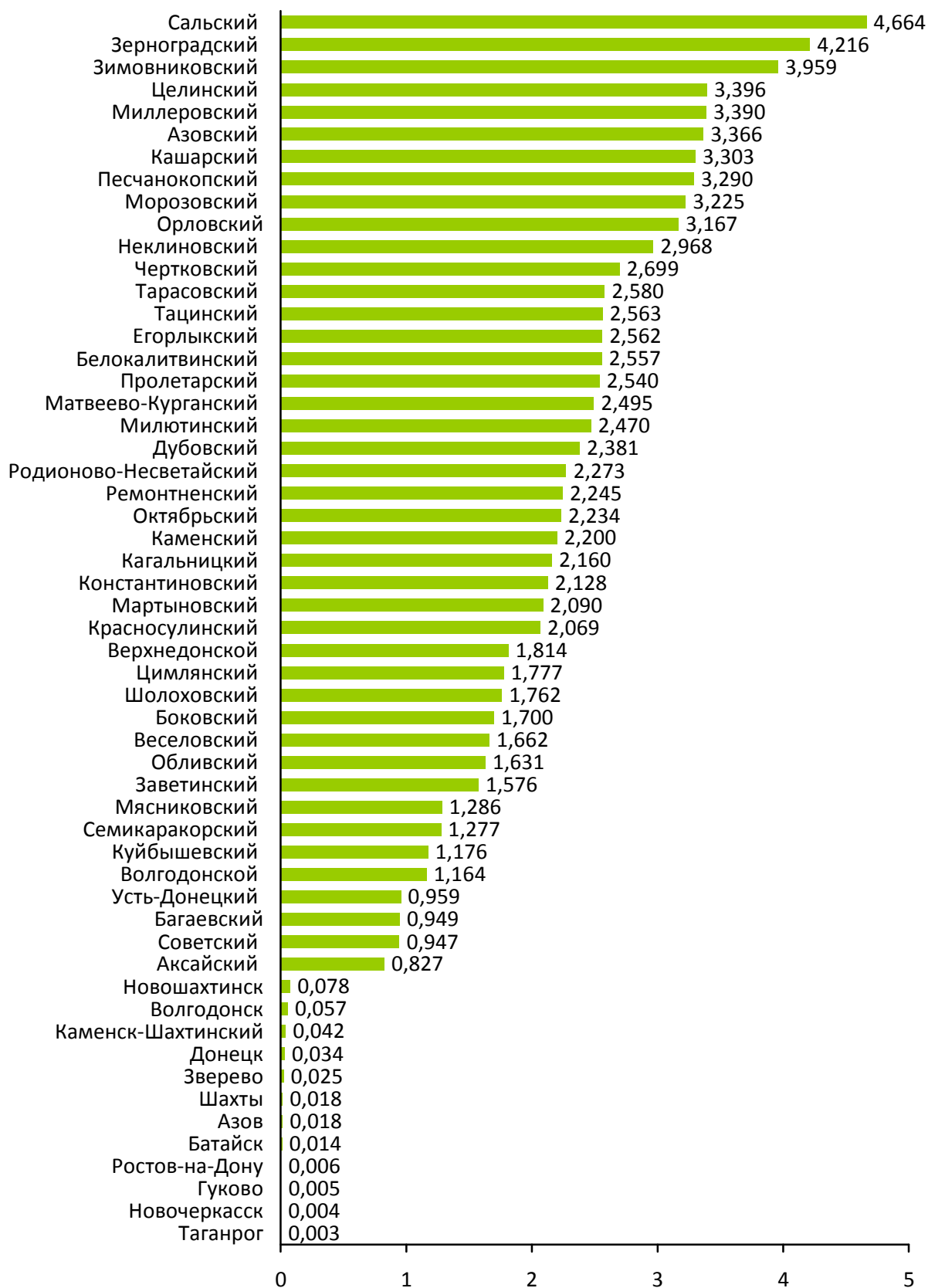
Хозяйства населения



■ Семечковые культуры ■ Косточковые культуры ■ Орехоплодные культуры
■ Субтропические культуры ■ Ягодники

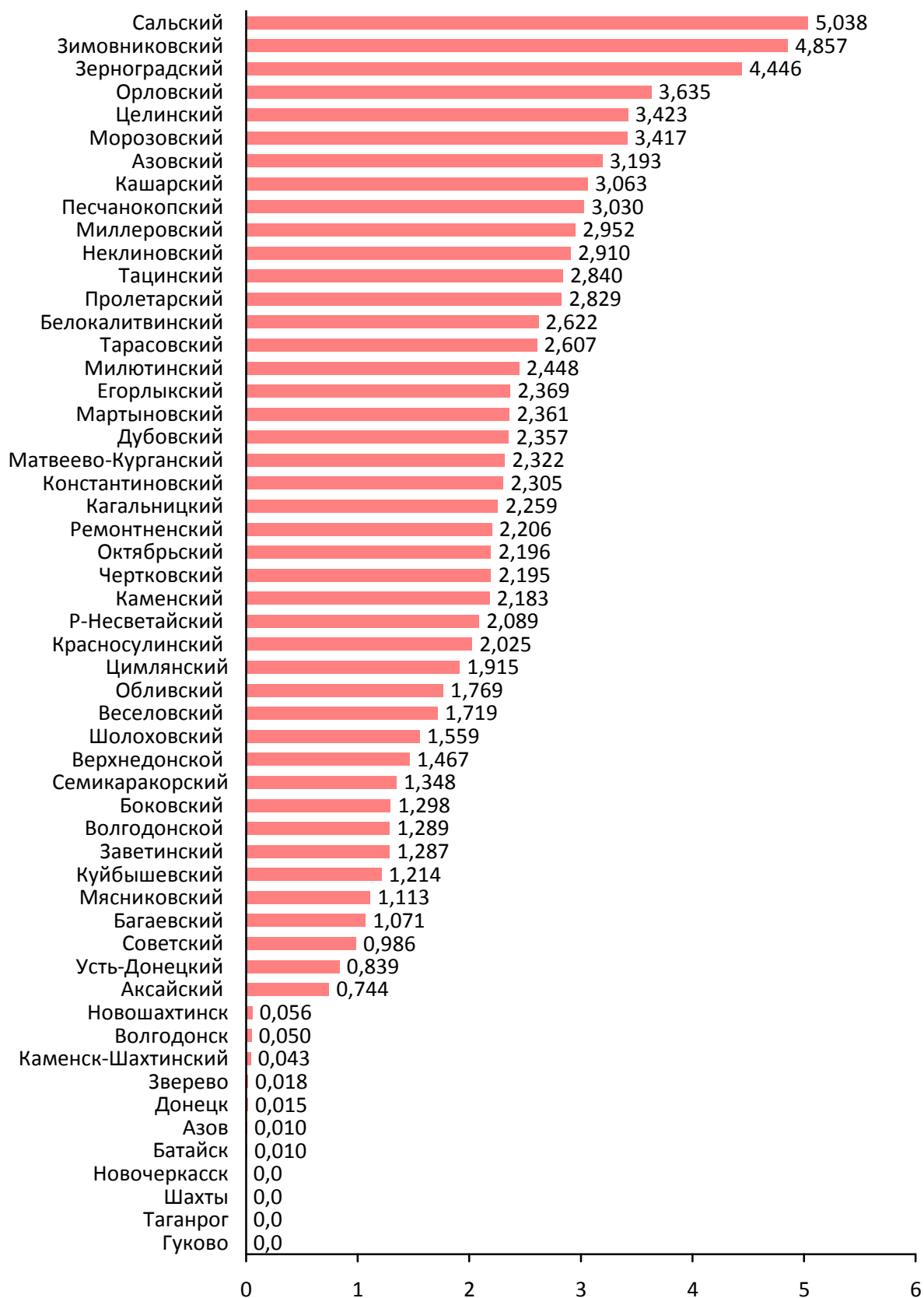
6. УДЕЛЬНЫЙ ВЕС МУНИЦИПАЛЬНЫХ ОБРАЗОВАНИЙ РОСТОВСКОЙ ОБЛАСТИ В ОБЩЕЙ ПОСЕВНОЙ ПЛОЩАДИ СЕЛЬСКОХОЗЯЙСТВЕННЫХ КУЛЬТУР ПОД УРОЖАЙ 2016 ГОДА

(в процентах от общей посевной площади сельскохозяйственных культур
в хозяйствах всех категорий Ростовской области)



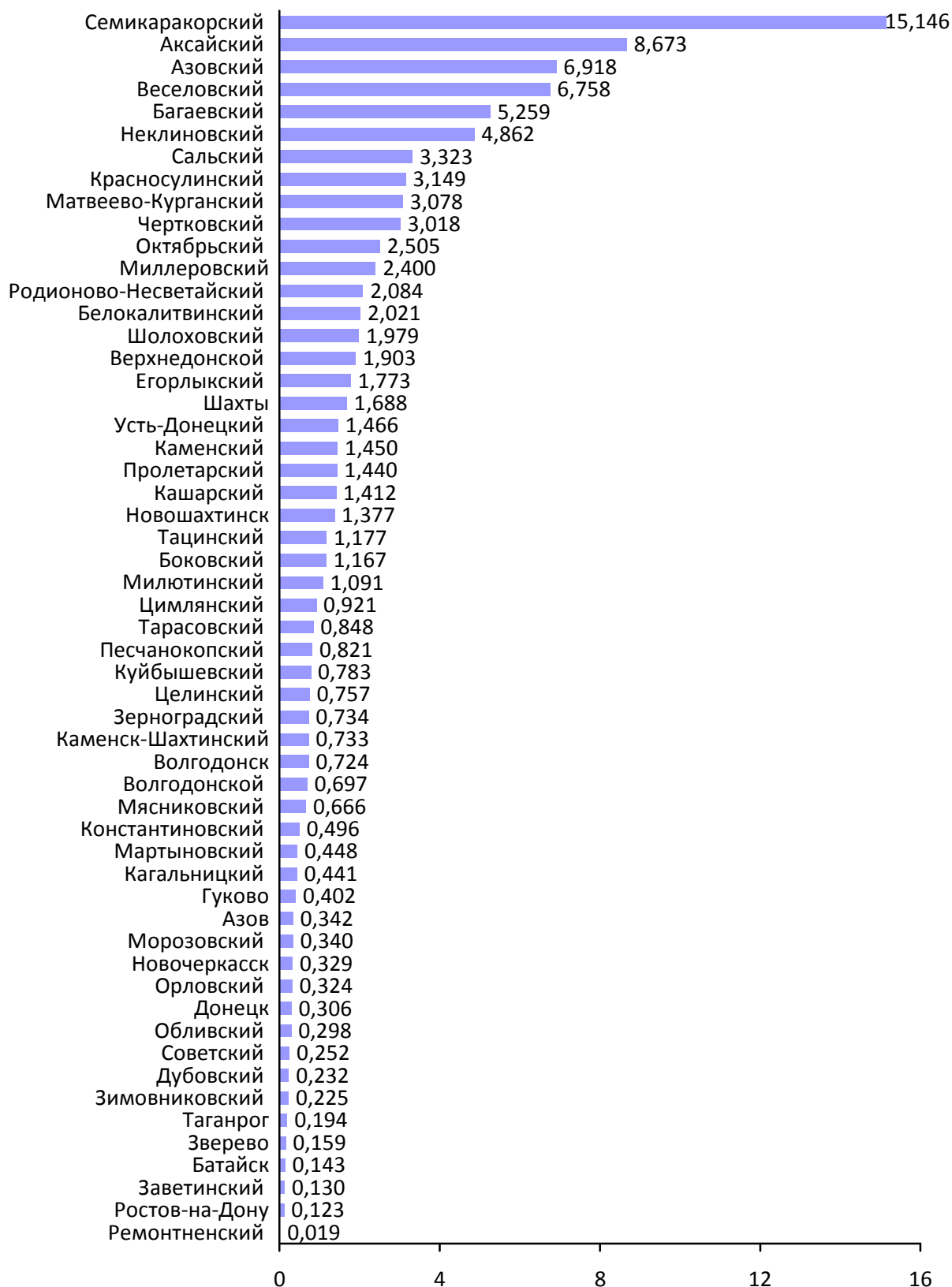
7. УДЕЛЬНЫЙ ВЕС МУНИЦИПАЛЬНЫХ ОБРАЗОВАНИЙ РОСТОВСКОЙ ОБЛАСТИ В ОБЩЕЙ ПОСЕВНОЙ ПЛОЩАДИ ЗЕРНОВЫХ И ЗЕРНОБОБОВЫХ КУЛЬТУР ПОД УРОЖАЙ 2016 ГОДА

(в процентах от общей посевной площади зерновых и зернобобовых культур в хозяйствах всех категорий Ростовской области)



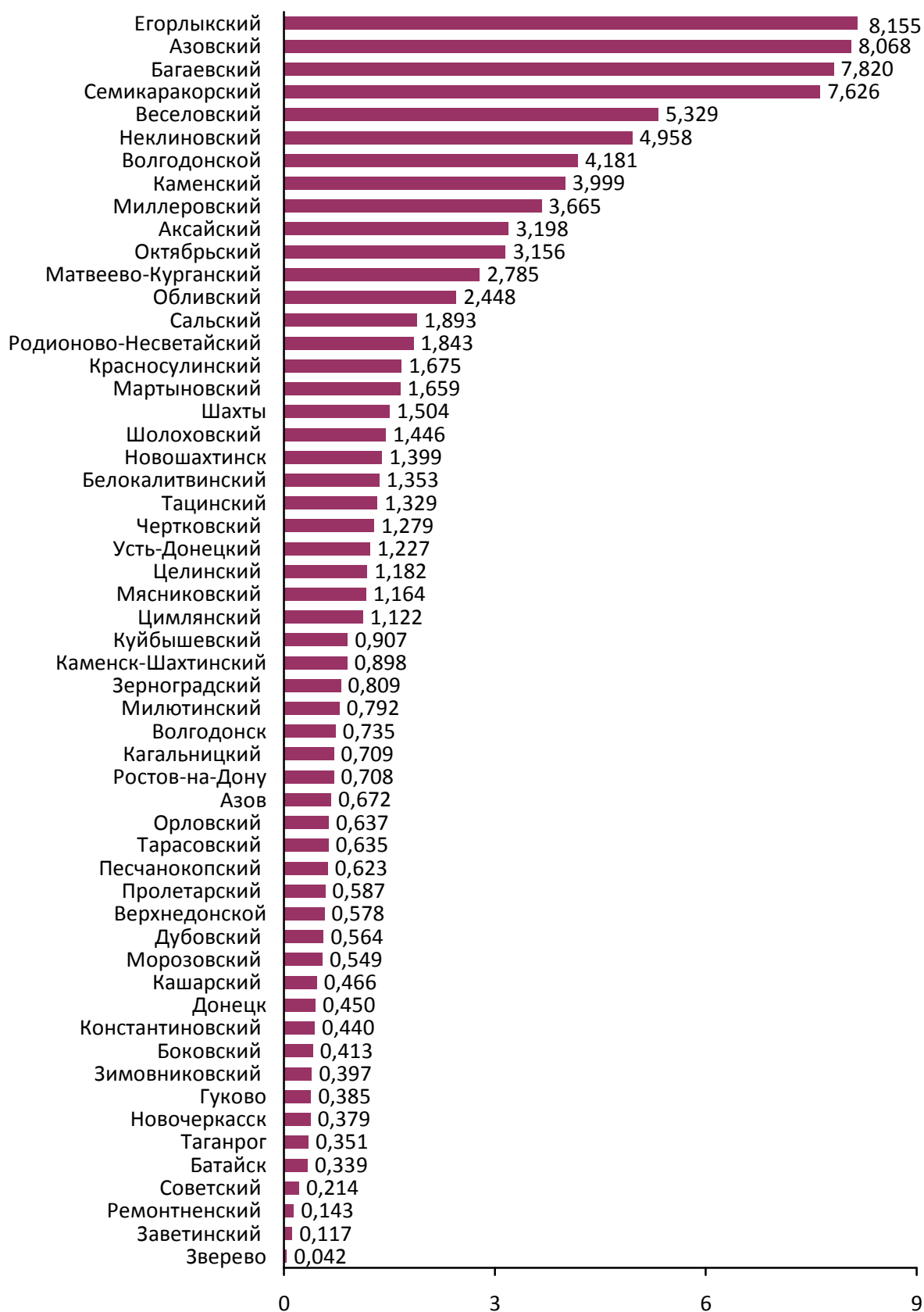
8. УДЕЛЬНЫЙ ВЕС МУНИЦИПАЛЬНЫХ ОБРАЗОВАНИЙ РОСТОВСКОЙ ОБЛАСТИ В ОБЩЕЙ ПОСЕВНОЙ ПЛОЩАДИ КАРТОФЕЛЯ ПОД УРОЖАЙ 2016 ГОДА

(в процентах от общей посевной площади картофеля в хозяйствах всех категорий Ростовской области)



9 УДЕЛЬНЫЙ ВЕС МУНИЦИПАЛЬНЫХ РАЙОНОВ РОСТОВСКОЙ ОБЛАСТИ В ОБЩЕЙ ПОСЕВНОЙ ПЛОЩАДИ ОВОЩНЫХ И БАХЧЕВЫХ КУЛЬТУР ПОД УРОЖАЙ 2016 ГОДА

(в процентах от общей посевной площади овощных и бахчевых культур в хозяйствах всех категорий Ростовской области)



10. УДЕЛЬНЫЙ ВЕС МУНИЦИПАЛЬНЫХ ОБРАЗОВАНИЙ РОСТОВСКОЙ ОБЛАСТИ В ОБЩЕЙ ПЛОЩАДИ МНОГОЛЕТНИХ ПЛОДОВЫХ НАСАЖДЕНИЙ И ЯГОДНЫХ КУЛЬТУР ПОД УРОЖАЙ 2016 ГОДА

(в процентах от общей площади многолетних плодовых насаждений и ягодных культур в хозяйствах всех категорий Ростовской области)

