

**ФЕДЕРАЛЬНАЯ СЛУЖБА ГОСУДАРСТВЕННОЙ СТАТИСТИКИ
ПО РОСТОВСКОЙ ОБЛАСТИ**

**ИТОГИ ВСЕРОССИЙСКОЙ
СЕЛЬСКОХОЗЯЙСТВЕННОЙ ПЕРЕПИСИ
2016 ГОДА**

(в 8 томах)

**Том 6.
ТЕХНИЧЕСКИЕ СРЕДСТВА,
ПРОИЗВОДСТВЕННЫЕ ПОМЕЩЕНИЯ
И ИНФРАСТРУКТУРА**

РОСТОВСКАЯ ОБЛАСТЬ

**Ростов-на-Дону
2018**

Общее методологическое руководство осуществляет Руководитель Территориального органа Федеральной службы государственной статистики по Ростовской области М.А. Самойлова.

Итоги Всероссийской сельскохозяйственной переписи 2016 года:

В 8т./Федеральная служба государственной статистики по Ростовской области (Ростовстат), 2018.

Т. 6: Технические средства, производственные помещения и инфраструктура - 750 с.: диагр.

В томе 6 представлены итоги Всероссийской сельскохозяйственной переписи 2016 года о наличии технических средств, производственных помещений и обеспеченности объектами инфраструктуры в целом по Ростовской области и в разрезе городских округов и муниципальных районов.

В сборнике приведены данные о наличии сельскохозяйственной техники, машин и оборудования по видам и категориям хозяйств; производственных построек, теплиц и парников; группировки объектов переписи по обеспеченности тракторами и зерноуборочными комбайнами; производственной инфраструктуре, применение инновационных технологий, условиях ведения хозяйственной деятельности; размещены диаграммы по основным показателям.

Данные представлены в абсолютных и относительных показателях.

© Ростовстат, 2018



СОДЕРЖАНИЕ

| | | |
|--|---|-----|
| Предисловие | 8 | |
| НАЛИЧИЕ ТЕХНИЧЕСКИХ СРЕДСТВ | | |
| НАЛИЧИЕ ТРАКТОРОВ И КОМБАЙНОВ В СЕЛЬСКОХОЗЯЙСТВЕННЫХ ОРГАНИЗАЦИЯХ, КРЕСТЬЯНСКИХ (ФЕРМЕРСКИХ) ХОЗЯЙСТВАХ И У ИНДИВИДУАЛЬНЫХ ПРЕДПРИНИМАТЕЛЕЙ | | |
| 1 | Наличие тракторов в сельскохозяйственных организациях | 12 |
| 2 | Наличие тракторов в сельскохозяйственных организациях, не относящихся к субъектам малого предпринимательства | 20 |
| 3 | Наличие тракторов в малых сельскохозяйственных предприятиях (без микропредприятий) | 28 |
| 4 | Наличие тракторов в сельскохозяйственных микропредприятиях | 36 |
| 5 | Наличие тракторов в крестьянских (фермерских) хозяйствах и у индивидуальных предпринимателей | 44 |
| 6 | Наличие комбайнов в сельскохозяйственных организациях | 52 |
| 7 | Наличие комбайнов в сельскохозяйственных организациях, не относящихся к субъектам малого предпринимательства | 60 |
| 8 | Наличие комбайнов в малых сельскохозяйственных предприятиях (без микропредприятий) | 68 |
| 9 | Наличие комбайнов в сельскохозяйственных микропредприятиях | 76 |
| 10 | Наличие комбайнов в крестьянских (фермерских) хозяйствах и у индивидуальных предпринимателей | 84 |
| НАЛИЧИЕ СЕЛЬСКОХОЗЯЙСТВЕННОЙ ТЕХНИКИ, МАШИН И ОБОРУДОВАНИЯ В СЕЛЬСКОХОЗЯЙСТВЕННЫХ ОРГАНИЗАЦИЯХ, КРЕСТЬЯНСКИХ (ФЕРМЕРСКИХ) ХОЗЯЙСТВАХ И У ИНДИВИДУАЛЬНЫХ ПРЕДПРИНИМАТЕЛЕЙ, ЛИЧНЫХ ПОДСОБНЫХ И ДРУГИХ ИНДИВИДУАЛЬНЫХ ХОЗЯЙСТВАХ ГРАЖДАН | | |
| 11 | Наличие сельскохозяйственной техники, машин и оборудования в сельскохозяйственных организациях | 92 |
| 12 | Наличие сельскохозяйственной техники, машин и оборудования в сельскохозяйственных организациях, не относящихся к субъектам малого предпринимательства | 108 |
| 13 | Наличие сельскохозяйственной техники, машин и оборудования в малых сельскохозяйственных предприятиях (без микропредприятий) | 124 |
| 14 | Наличие сельскохозяйственной техники, машин и оборудования в сельскохозяйственных микропредприятиях | 136 |
| 15 | Наличие сельскохозяйственной техники, машин и оборудования в крестьянских (фермерских) хозяйствах и у индивидуальных предпринимателей | 144 |



| | | |
|--|---|-----|
| 16 | Наличие сельскохозяйственной техники, машин и оборудования в личных подсобных и других индивидуальных хозяйствах граждан | 156 |
| 17 | Обеспеченность сельскохозяйственных организаций, крестьянских (фермерских) хозяйств и индивидуальных предпринимателей сельскохозяйственной техникой | 164 |
| ГРУППИРОВКИ ОБЪЕКТОВ ПЕРЕПИСИ ПО НАЛИЧИЮ ТРАКТОРОВ И ЗЕРНОУБОРОЧНЫХ КОМБАЙНОВ | | |
| 18 | Группировка сельскохозяйственных организаций по обеспеченности тракторами | 204 |
| 19 | Группировка сельскохозяйственных организаций по обеспеченности зерноуборочными комбайнами | 228 |
| 20 | Группировка крестьянских (фермерских) хозяйств и индивидуальных предпринимателей по обеспеченности тракторами | 258 |
| 21 | Группировка крестьянских (фермерских) хозяйств и индивидуальных предпринимателей по обеспеченности зерноуборочными комбайнами | 288 |
| НАЛИЧИЕ ПРОИЗВОДСТВЕННЫХ ПОСТРОЕК | | |
| 22 | Число сельскохозяйственных предприятий, имевших производственные постройки | 316 |
| 23 | Число крестьянских (фермерских) хозяйств и индивидуальных предпринимателей, имевших производственные постройки | 332 |
| 24 | Наличие производственных построек в сельскохозяйственных организациях | 344 |
| 25 | Наличие производственных построек в сельскохозяйственных организациях, не относящихся к субъектам малого предпринимательства | 355 |
| 26 | Наличие производственных построек в малых сельскохозяйственных предприятиях (без микропредприятий) | 360 |
| 27 | Наличие производственных построек в крестьянских (фермерских) хозяйствах и у индивидуальных предпринимателей | 376 |
| 28 | Число сельскохозяйственных организаций, имевших теплицы и парники | 384 |
| 29 | Число крестьянских (фермерских) хозяйств и индивидуальных предпринимателей, имевших теплицы и парники | 396 |
| 30 | Площадь теплиц и парников в сельскохозяйственных организациях | 400 |
| 31 | Площадь теплиц и парников в крестьянских (фермерских) хозяйствах и у индивидуальных предпринимателей | 404 |
| 32 | Общая площадь зимних, весенних теплиц и парников в разрезе хозяйств населения | 408 |
| ОБЕСПЕЧЕННОСТЬ ОБЪЕКТАМИ ИНФРАСТРУКТУРЫ И ПРИМЕНЕНИЕ ИННОВАЦИОННЫХ ТЕХНОЛОГИЙ | | |
| 33 | Число сельскохозяйственных организаций, обеспеченных объектами инфраструктуры | 418 |



| | | |
|----|---|-----|
| 34 | Число сельскохозяйственных организациях, не относящихся к субъектам малого предпринимательства, обеспеченных объектами инфраструктуры | 430 |
| 35 | Число малых сельскохозяйственных предприятий (без микропредприятий), обеспеченных объектами инфраструктуры | 442 |
| 36 | Число сельскохозяйственных микропредприятий, обеспеченных объектами инфраструктуры | 454 |
| 37 | Число крестьянских (фермерских) хозяйств и индивидуальных предпринимателей, обеспеченных объектами инфраструктуры | 466 |
| 38 | Число крестьянских (фермерских) хозяйств, обеспеченных объектами инфраструктуры | 478 |
| 39 | Число индивидуальных предпринимателей, обеспеченных объектами инфраструктуры | 490 |
| 40 | Число личных подсобных и других индивидуальных хозяйств граждан, обеспеченных объектами инфраструктуры | 502 |
| 41 | Число личных подсобных хозяйств граждан, обеспеченных объектами инфраструктуры | 514 |
| 42 | Число некоммерческих объединений граждан, обеспеченных объектами инфраструктуры | 526 |
| 43 | Число сельскохозяйственных организаций, применявших инновационные технологии | 538 |
| 44 | Число крестьянских (фермерских) хозяйств и индивидуальных предпринимателей, применявших инновационные технологии | 546 |
| 45 | Число сельскохозяйственных организаций, имевших перерабатывающие мощности | 554 |
| 46 | Число крестьянских (фермерских) хозяйств и индивидуальных предпринимателей, имевших перерабатывающие мощности | 566 |
| | УСЛОВИЯ ВЕДЕНИЯ ХОЗЯЙСТВЕННОЙ ДЕЯТЕЛЬНОСТИ | |
| 47 | Число сельскохозяйственных организаций, крестьянских (фермерских) хозяйств и индивидуальных предпринимателей, получавших кредитные средства в 2015 году | 576 |
| 48 | Число сельскохозяйственных организаций, получавших субсидии (дотации) в 2015 году | 584 |
| 49 | Число крестьянских (фермерских) хозяйств и индивидуальных предпринимателей, получавших субсидии (дотации) в 2015 году | 588 |
| 50 | Число сельскохозяйственных организаций, являвшихся членами сельскохозяйственных потребительских кооперативов | 592 |
| 51 | Число крестьянских (фермерских) хозяйств и индивидуальных предпринимателей, являвшихся членами сельскохозяйственных потребительских кооперативов | 598 |



| | | |
|----|---|-----|
| 52 | Число личных подсобных и других индивидуальных хозяйств граждан, пользовавшихся услугами сельскохозяйственных организаций для ведения сельскохозяйственной деятельности в 2015-2016 годах, по видам услуг | 610 |
| 53 | Число личных подсобных и других индивидуальных хозяйств граждан, пользовавшихся услугами организаций (хозяйств) и физических лиц для ведения сельскохозяйственной деятельности в 2015-2016 годах | 618 |
| 54 | Число личных подсобных и других индивидуальных хозяйств граждан, пользовавшихся услугами крестьянских (фермерских) хозяйств для ведения сельскохозяйственной деятельности в 2015-2016 годах, по видам услуг | 622 |
| 55 | Число личных подсобных и других индивидуальных хозяйств граждан, пользовавшихся услугами машинно-технологических станций для ведения сельскохозяйственной деятельности в 2015-2016 годах, по видам услуг | 630 |
| 56 | Число личных подсобных и других индивидуальных хозяйств граждан, пользовавшихся услугами несельскохозяйственных организаций - юридических лиц для ведения сельскохозяйственной деятельности в 2015-2016 годах, по видам услуг | 638 |
| 57 | Число личных подсобных и других индивидуальных хозяйств граждан, пользовавшихся услугами потребительских кооперативов для ведения сельскохозяйственной деятельности в 2015-2016 годах, по видам услуг | 646 |
| 58 | Число личных подсобных и других индивидуальных хозяйств граждан, пользовавшихся услугами кооперативных хозяйств (коопхозов) для ведения сельскохозяйственной деятельности в 2015-2016 годах, по видам услуг | 654 |
| 59 | Число личных подсобных и других индивидуальных хозяйств граждан пользовавшихся услугами индивидуальных предпринимателей для ведения сельскохозяйственной деятельности в 2015-2016 годах, по видам услуг | 662 |
| 60 | Число личных подсобных и других индивидуальных хозяйств граждан пользовавшихся услугами родственников, соседей для ведения сельскохозяйственной деятельности в 2015-2016 годах, по видам услуг | 670 |
| 61 | Распределение личных подсобных и других индивидуальных хозяйств граждан, пользовавшихся услугами сельскохозяйственных организаций для ведения сельскохозяйственной деятельности в 2015-2016 годах, по видам услуг | 678 |
| 62 | Распределение личных подсобных и других индивидуальных хозяйств граждан, пользовавшихся услугами крестьянских (фермерских) хозяйств для ведения сельскохозяйственной деятельности в 2015-2016 годах, по видам услуг | 686 |
| 63 | Распределение личных подсобных и других индивидуальных хозяйств граждан, пользовавшихся услугами несельскохозяйственных организаций - юридических лиц для ведения сельскохозяйственной деятельности в 2015-2016 годах, по видам услуг | 694 |



| | | |
|----|---|-----|
| 64 | Распределение личных подсобных и других индивидуальных хозяйств граждан, пользовавшихся услугами потребительских кооперативов для ведения сельскохозяйственной деятельности в 2015-2016 годах, по видам услуг | 702 |
| 65 | Распределение личных подсобных и других индивидуальных хозяйств граждан, пользовавшихся услугами кооперативных хозяйств (коопхозов) для ведения сельскохозяйственной деятельности в 2015-2016 годах, по видам услуг | 710 |
| 66 | Распределение личных подсобных и других индивидуальных хозяйств граждан, пользовавшихся услугами индивидуальных предпринимателей для ведения сельскохозяйственной деятельности в 2015-2016 годах, по видам услуг | 718 |
| 67 | Распределение личных подсобных и других индивидуальных хозяйств граждан, пользовавшихся услугами родственников, соседей для ведения сельскохозяйственной деятельности в 2015-2016 годах, по видам услуг | 726 |
| 68 | Распределение личных подсобных и других индивидуальных хозяйств граждан, пользовавшихся услугами родственников, соседей для ведения сельскохозяйственной деятельности в 2015-2016 годах, по видам услуг | 734 |
| | МЕТОДОЛОГИЧЕСКИЕ ПОЯСНЕНИЯ | 742 |
| | ДИАГРАММЫ | 748 |



ПРЕДИСЛОВИЕ

В томе 6 представлены итоги Всероссийской сельскохозяйственной переписи 2016 года о наличии технических средств, производственных мощностей и обеспеченности объектами инфраструктуры по Ростовской области в целом и в разрезе муниципальных районов и городских округов.

В сборнике содержатся данные о наличии сельскохозяйственной техники, машин и оборудования в сельскохозяйственных организациях, крестьянских (фермерских) хозяйствах и у индивидуальных предпринимателей, личных подсобных и других индивидуальных хозяйствах граждан.

Приведены группировки сельскохозяйственных организаций, крестьянских (фермерских) хозяйствах и у индивидуальных предпринимателей по обеспеченности тракторами и зерноуборочными комбайнами.

Представлены сведения о наличии производственных построек (теплицы и парники, склады и сооружения для хранения зерна, картофеля и овощей, кормов, удобрений и т.д.), в том числе оборудованных системами автоматизированного контроля технологических процессов, в сельскохозяйственных организациях, крестьянских (фермерских) хозяйствах и у индивидуальных предпринимателей.

Приведены данные об обеспеченности сельскохозяйственных организаций, крестьянских (фермерских) хозяйствах и у индивидуальных предпринимателей, личных подсобных хозяйств и некоммерческих объединений граждан объектами инфраструктуры; о применении организациями (хозяйствами) инновационных технологий.

В отдельном разделе размещена информация, характеризующая условия ведения хозяйственной деятельности: число сельскохозяйственных организаций, крестьянских (фермерских) хозяйств и индивидуальных предпринимателей, получавших кредитные средства, субсидии (дотации), являвшихся членами сельскохозяйственных потребительских кооперативов; число личных подсобных и других индивидуальных хозяйств граждан, пользовавшихся услугами организаций (хозяйств) и физических лиц для ведения сельскохозяйственной деятельности.

В издании представлены методологические пояснения к показателям, диаграммы по основным показателям, характеризующим обеспеченность организаций (хозяйств) техническими средствами и объектами инфраструктуры, применении инновационных технологий в целом по Ростовской области.

Электронная версия итогов Всероссийской сельскохозяйственной переписи 2016 года по Ростовской области размещена на официальном Интернет-портале Ростовстата (rostov.gks.ru).



список сокращений

| | |
|-------|-------------------|
| тыс. | - тысяча |
| квт | - киловатт |
| л.с. | - лошадиная сила |
| га | - гектар |
| г. | - год |
| т | - тонна |
| шт. | - штука |
| куб.м | - кубический метр |

В сборнике приняты условные обозначения:

- - явление отсутствует
- 0,0 - значение показателя меньше 0,1

... - данные не публикуются в целях обеспечения конфиденциальности первичных статистических данных, полученных от респондентов, в соответствии с Федеральным законом от 29 ноября 2007 г. № 282-ФЗ «Об официальном статистическом учете и системе государственной статистики в Российской Федерации» (п. 5, ст. 4; ч. 1, ст. 9).

В отдельных случаях незначительные расхождения между итогом и суммой данных объясняются их округлением.





НАЛИЧИЕ ТЕХНИЧЕСКИХ СРЕДСТВ

1. НАЛИЧИЕ ТРАКТОРОВ В
 (на 1 июля 2016 года; штук)

| | Собственные и | | | |
|---------------------------------------|------------------|-----------------------------------|----------------------------------|-----------------------------------|
| | Тракторы - всего | в том числе с мощностью двигателя | | |
| | | до 37,0 кВт (до 50,3 л.с.) | 37,0- 75,0 кВт (50,3-102,0 л.с.) | 75,1 -150,0 кВт (102,1 -204 л.с.) |
| Всего по области | 15693 | 754 | 7921 | 4706 |
| в том числе по муниципальным районам: | 15261 | 740 | 7691 | 4587 |
| Азовский | 672 | 63 | 369 | 164 |
| Аксайский | 313 | 31 | 181 | 70 |
| Багаевский | 167 | 23 | 105 | 29 |
| Белокалитвинский | 319 | 12 | 104 | 133 |
| Боковский | 348 | 14 | 187 | 113 |
| Верхнедонской | 468 | 29 | 269 | 111 |
| Веселовский | 424 | 11 | 200 | 148 |
| Волгодонской | 213 | 20 | 142 | 27 |
| Дубовский | 187 | 3 | 88 | 44 |
| Егорлыкский | 183 | 17 | 76 | 56 |
| Заветинский | 138 | - | 88 | 30 |
| Зерноградский | 761 | 74 | 386 | 174 |
| Зимовниковский | 705 | 12 | 322 | 200 |
| Кагальницкий | 665 | 39 | 356 | 199 |
| Каменский | 325 | 15 | 193 | 75 |
| Кашарский | 298 | 19 | 182 | 45 |
| Константиновский | 238 | 7 | 121 | 80 |
| Красносулинский | 275 | - | 113 | 125 |
| Куйбышевский | 157 | - | 88 | 51 |
| Мартыновский | 321 | 8 | 180 | 92 |
| Матвеево-Курганский | 467 | 7 | 183 | 211 |
| Миллеровский | 393 | 9 | 134 | 180 |
| Милютинский | 187 | - | 111 | 49 |
| Морозовский | 206 | 5 | 87 | 69 |
| Мясниковский | 354 | 13 | 200 | 126 |
| Неклиновский | 623 | 108 | 213 | 205 |
| Обливский | 241 | 2 | 81 | 117 |
| Октябрьский | 284 | 14 | 159 | 76 |
| Орловский | 311 | 12 | 156 | 100 |
| Песчанокоспский | 346 | 8 | 206 | 71 |
| Пролетарский | 496 | 10 | 271 | 135 |
| Ремонтненский | 309 | 8 | 137 | 133 |
| Родионово-Несветайский | 246 | 16 | 120 | 67 |
| Сальский | 903 | 37 | 491 | 260 |
| Семикаракорский | 363 | 17 | 193 | 112 |
| Советский | 43 | - | 4 | 27 |
| Тарасовский | 324 | 14 | 120 | 141 |
| Тацинский | 152 | 2 | 82 | 49 |
| Усть-Донецкий | 194 | 11 | 116 | 44 |
| Целинский | 485 | 16 | 273 | 91 |
| Цимлянский | 391 | 12 | 200 | 136 |
| Чертковский | 440 | 14 | 248 | 128 |
| Шолоховский | 326 | 8 | 156 | 94 |



СЕЛЬСКОХОЗЯЙСТВЕННЫХ ОРГАНИЗАЦИЯХ

| арендованные | | | |
|---------------------------------------|------------------------------|---------|---------------|
| свыше 150,0 кВт (свыше 204,0 л.с.) | из всех тракторов в возрасте | | |
| | до 4 лет | 4-8 лет | 9 лет и более |
| 2312 | 1490 | 2816 | 11387 |
| 2243 | 1441 | 2688 | 11132 |
| 76 | 41 | 136 | 495 |
| 31 | 22 | 38 | 253 |
| 10 | 20 | 43 | 104 |
| 70 | 30 | 109 | 180 |
| 34 | 27 | 40 | 281 |
| 59 | 30 | 50 | 388 |
| 65 | 78 | 97 | 249 |
| 24 | 23 | 28 | 162 |
| 52 | 12 | 25 | 150 |
| 34 | 21 | 45 | 117 |
| 20 | 9 | 20 | 109 |
| 127 | 107 | 159 | 495 |
| 171 | 82 | 124 | 499 |
| 71 | 49 | 101 | 515 |
| 42 | 36 | 45 | 244 |
| 52 | 24 | 65 | 209 |
| 30 | 22 | 62 | 154 |
| 37 | 28 | 62 | 185 |
| 18 | 24 | 64 | 69 |
| 41 | 39 | 73 | 209 |
| 66 | 37 | 75 | 355 |
| 70 | 23 | 97 | 273 |
| 27 | 14 | 105 | 68 |
| 45 | 12 | 33 | 161 |
| 15 | 37 | 83 | 234 |
| 97 | 80 | 63 | 480 |
| 41 | 20 | 60 | 161 |
| 35 | 29 | 65 | 190 |
| 43 | 16 | 38 | 257 |
| 61 | 26 | 33 | 287 |
| 80 | 77 | 82 | 337 |
| 31 | 4 | 22 | 283 |
| 43 | 20 | 26 | 200 |
| 115 | 67 | 108 | 728 |
| 41 | 42 | 74 | 247 |
| 12 | 5 | 4 | 34 |
| 49 | 40 | 37 | 247 |
| 19 | 10 | 23 | 119 |
| 23 | 7 | 28 | 159 |
| 105 | 35 | 72 | 378 |
| 43 | 44 | 74 | 273 |
| 50 | 44 | 51 | 345 |
| 68 | 28 | 49 | 249 |

НАЛИЧИЕ ТЕХНИЧЕСКИХ СРЕДСТВ

| | Собственные и | | | |
|-----------------------------------|------------------|-----------------------------------|----------------------------------|-----------------------------------|
| | Тракторы - всего | в том числе с мощностью двигателя | | |
| | | до 37,0 кВт (до 50,3 л.с.) | 37,0- 75,0 кВт (50,3-102,0 л.с.) | 75,1 -150,0 кВт (102,1 -204 л.с.) |
| в том числе по городским округам: | 432 | 14 | 230 | 119 |
| Ростов-на-Дону | 279 | 2 | 150 | 71 |
| Азов | 47 | 4 | 27 | 13 |
| Батайск | 8 | - | 6 | 2 |
| Волгодонск | 8 | - | 4 | 3 |
| Гуково | - | - | - | - |
| Донецк | 7 | - | 3 | 4 |
| Зверево | 25 | 5 | 9 | 6 |
| Каменск | - | - | - | - |
| Новочеркасск | 25 | 3 | 11 | 11 |
| Новошахтинск | 28 | - | 15 | 9 |
| Таганрог | 5 | - | 5 | - |
| Шахты | - | - | - | - |



НАЛИЧИЕ ТЕХНИЧЕСКИХ СРЕДСТВ

| арендованные | | | |
|---------------------------------------|------------------------------|---------|---------------|
| свыше 150,0 кВт (свыше 204,0 л.с.) | из всех тракторов в возрасте | | |
| | до 4 лет | 4-8 лет | 9 лет и более |
| 69 | 49 | 128 | 255 |
| 56 | 43 | 76 | 160 |
| 3 | 2 | 14 | 31 |
| - | 1 | 1 | 6 |
| 1 | - | 1 | 7 |
| - | - | - | - |
| - | - | 4 | 3 |
| 5 | 3 | 9 | 13 |
| - | - | - | - |
| - | - | - | 25 |
| 4 | - | 23 | 5 |
| - | - | - | 5 |
| - | - | - | - |



НАЛИЧИЕ ТЕХНИЧЕСКИХ СРЕДСТВ

| | в том числе | | | |
|---------------------------------------|-----------------|-----------------------------------|----------------------------------|-----------------------------------|
| | Тракторы -всего | в том числе с мощностью двигателя | | |
| | | до 37,0 кВт (до 50,3 л.с.) | 37,0- 75,0 кВт (50,3-102,0 л.с.) | 75,1 -150,0 кВт (102,1 -204 л.с.) |
| Всего по области | 1000 | 20 | 438 | 344 |
| в том числе по муниципальным районам: | 902 | 18 | 393 | 309 |
| Азовский | 25 | 1 | 8 | 14 |
| Аксайский | 16 | - | 8 | 3 |
| Багаевский | 10 | - | 8 | 2 |
| Белокалитвинский | 14 | - | 6 | 5 |
| Боковский | 4 | - | - | 3 |
| Верхнедонской | 14 | - | 9 | 3 |
| Веселовский | 27 | - | 3 | 12 |
| Волгодонской | 4 | - | 2 | 2 |
| Дубовский | 16 | - | 10 | 2 |
| Егорлыкский | 1 | - | - | - |
| Заветинский | 2 | - | 1 | 1 |
| Зерноградский | 7 | - | 4 | 1 |
| Зимовниковский | 7 | 1 | 2 | - |
| Кагальницкий | 31 | - | 20 | 6 |
| Каменский | 48 | 4 | 22 | 11 |
| Кашарский | 10 | - | 7 | 2 |
| Константиновский | 9 | - | 7 | 1 |
| Красносулинский | - | - | - | - |
| Куйбышевский | 11 | - | 3 | 7 |
| Мартыновский | 13 | - | 3 | 3 |
| Матвеево-Курганский | 5 | - | 1 | 2 |
| Миллеровский | 73 | - | 21 | 33 |
| Милютинский | 5 | - | 3 | 2 |
| Морозовский | 93 | 1 | 29 | 44 |
| Мясниковский | 10 | - | 7 | 3 |
| Неклиновский | 56 | - | 7 | 35 |
| Обливский | 4 | - | 1 | 2 |
| Октябрьский | 12 | 2 | 7 | 2 |
| Орловский | 14 | 2 | 3 | 2 |
| Песчанокопский | 23 | - | 9 | 8 |
| Пролетарский | 77 | 1 | 61 | 10 |
| Ремонтненский | - | - | - | - |
| Родионово-Несветайский | 17 | - | 7 | 6 |
| Сальский | 22 | - | 7 | 15 |
| Семикаракорский | 4 | - | 2 | - |
| Советский | - | - | - | - |
| Тарасовский | 1 | - | - | 1 |
| Тацинский | - | - | - | - |
| Усть-Донецкий | 22 | - | 10 | 2 |
| Целинский | 60 | 2 | 35 | 8 |
| Цимлянский | 59 | 4 | 44 | 6 |
| Чертковский | 72 | - | 13 | 49 |
| Шолоховский | 4 | - | 3 | 1 |



НАЛИЧИЕ ТЕХНИЧЕСКИХ СРЕДСТВ

Продолжение таблицы № 1

| арендованные | | | |
|---------------------------------------|------------------------------|---------|---------------|
| свыше 150,0 кВт (свыше 204,0 л.с.) | из всех тракторов в возрасте | | |
| | до 4 лет | 4-8 лет | 9 лет и более |
| 198 | 154 | 201 | 645 |
| 182 | 137 | 158 | 607 |
| 2 | 1 | 10 | 14 |
| 5 | 5 | 5 | 6 |
| - | 1 | - | 9 |
| 3 | 4 | 3 | 7 |
| 1 | 1 | 1 | 2 |
| 2 | 3 | 5 | 6 |
| 12 | - | 7 | 20 |
| - | - | 2 | 2 |
| 4 | 2 | 11 | 3 |
| 1 | - | - | 1 |
| - | - | 1 | 1 |
| 2 | 4 | - | 3 |
| 4 | 3 | 2 | 2 |
| 5 | - | 9 | 22 |
| 11 | 16 | 2 | 30 |
| 1 | - | 8 | 2 |
| 1 | 2 | 4 | 3 |
| - | - | - | - |
| 1 | 5 | 3 | 3 |
| 7 | 8 | 1 | 4 |
| 2 | 1 | 2 | 2 |
| 19 | 6 | 13 | 54 |
| - | - | - | 5 |
| 19 | 7 | 10 | 76 |
| - | 1 | - | 9 |
| 14 | 10 | 2 | 44 |
| 1 | - | 1 | 3 |
| 1 | 3 | - | 9 |
| 7 | - | 1 | 13 |
| 6 | 8 | 3 | 12 |
| 5 | 17 | 14 | 46 |
| - | - | - | - |
| 4 | 2 | 5 | 10 |
| - | - | - | 22 |
| 2 | 2 | - | 2 |
| - | - | - | - |
| - | - | 1 | - |
| - | - | - | - |
| 10 | - | 1 | 21 |
| 15 | 1 | 13 | 46 |
| 5 | 9 | 11 | 39 |
| 10 | 12 | 6 | 54 |
| - | 3 | 1 | - |



НАЛИЧИЕ ТЕХНИЧЕСКИХ СРЕДСТВ

| | в том числе | | | |
|-----------------------------------|-----------------|-----------------------------------|----------------------------------|-----------------------------------|
| | Тракторы -всего | в том числе с мощностью двигателя | | |
| | | до 37,0 кВт (до 50,3 л.с.) | 37,0- 75,0 кВт (50,3-102,0 л.с.) | 75,1 -150,0 кВт (102,1 -204 л.с.) |
| в том числе по городским округам: | 98 | 2 | 45 | 35 |
| Ростов-на-Дону | 88 | 2 | 41 | 30 |
| Азов | 2 | - | 2 | - |
| Батайск | - | - | - | - |
| Волгодонск | 5 | - | 2 | 2 |
| Гуково | - | - | - | - |
| Донецк | 2 | - | - | 2 |
| Зверево | 1 | - | - | 1 |
| Каменск | - | - | - | - |
| Новочеркасск | - | - | - | - |
| Новошахтинск | - | - | - | - |
| Таганрог | - | - | - | - |
| Шахты | - | - | - | - |



НАЛИЧИЕ ТЕХНИЧЕСКИХ СРЕДСТВ

| арендованные | | | |
|---------------------------------------|------------------------------|---------|---------------|
| свыше 150,0 кВт (свыше 204,0 л.с.) | из всех тракторов в возрасте | | |
| | до 4 лет | 4-8 лет | 9 лет и более |
| 16 | 17 | 43 | 38 |
| 15 | 16 | 39 | 33 |
| - | - | 2 | - |
| - | - | - | - |
| 1 | - | - | 5 |
| - | - | - | - |
| - | - | 2 | - |
| - | 1 | - | - |
| - | - | - | - |
| - | - | - | - |
| - | - | - | - |
| - | - | - | - |
| - | - | - | - |

НАЛИЧИЕ ТЕХНИЧЕСКИХ СРЕДСТВ

2. НАЛИЧИЕ ТРАКТОРОВ В СЕЛЬСКОХОЗЯЙСТВЕННЫХ ОРГАНИЗАЦИЯХ, НЕ ОТНОСЯЩИХСЯ

(на 1 июля 2016 года; штук)

| | Собственные и | | | |
|---------------------------------------|------------------|-----------------------------------|----------------------------------|-----------------------------------|
| | Тракторы - всего | в том числе с мощностью двигателя | | |
| | | до 37,0 кВт (до 50,3 л.с.) | 37,0- 75,0 кВт (50,3-102,0 л.с.) | 75,1 -150,0 кВт (102,1 -204 л.с.) |
| Всего по области | 7368 | 360 | 3748 | 2088 |
| в том числе по муниципальным районам: | 7082 | 354 | 3599 | 2009 |
| Азовский | 326 | 27 | 220 | 44 |
| Аксайский | 31 | 3 | 20 | 7 |
| Багаевский | 37 | - | 31 | 3 |
| Белокалитвинский | 130 | 4 | 32 | 47 |
| Боковский | 9 | - | 5 | 3 |
| Верхнедонской | 43 | - | 7 | 20 |
| Веселовский | 411 | 11 | 190 | 147 |
| Волгодонской | 59 | 7 | 38 | 6 |
| Дубовский | 88 | - | 68 | 7 |
| Егорлыкский | 10 | - | - | 6 |
| Заветинский | 37 | - | 17 | 16 |
| Зерноградский | 473 | 42 | 264 | 84 |
| Зимовниковский | 380 | 4 | 192 | 83 |
| Кагальницкий | 432 | 31 | 222 | 126 |
| Каменский | 81 | 4 | 50 | 21 |
| Кашарский | 143 | - | 102 | 8 |
| Константиновский | 89 | 1 | 45 | 34 |
| Красносулинский | 18 | - | 14 | 4 |
| Куйбышевский | - | - | - | - |
| Мартыновский | 116 | 7 | 78 | 20 |
| Матвеево-Курганский | 215 | 5 | 66 | 115 |
| Миллеровский | 181 | - | 41 | 107 |
| Милютинский | 109 | - | 69 | 26 |
| Морозовский | 162 | 1 | 69 | 57 |
| Мясниковский | 295 | 10 | 165 | 108 |
| Неклиновский | 455 | 102 | 149 | 124 |
| Обливский | 32 | - | - | 32 |
| Октябрьский | 96 | 3 | 48 | 35 |
| Орловский | 80 | - | 31 | 34 |
| Песчанокопский | 299 | 8 | 187 | 55 |
| Пролетарский | 289 | 8 | 176 | 60 |
| Ремонтненский | 212 | 8 | 107 | 76 |
| Родионово-Несветайский | 120 | 2 | 71 | 21 |
| Сальский | 519 | 23 | 245 | 184 |
| Семикаракорский | 82 | 1 | 49 | 21 |
| Советский | - | - | - | - |
| Тарасовский | 49 | 3 | 5 | 29 |
| Тацинский | 14 | - | 4 | 7 |
| Усть-Донецкий | 32 | 2 | 19 | 10 |
| Целинский | 441 | 16 | 252 | 74 |
| Цимлянский | 171 | 7 | 110 | 34 |
| Чертковский | 241 | 9 | 115 | 86 |
| Шолоховский | 75 | 5 | 26 | 28 |



НАЛИЧИЕ ТЕХНИЧЕСКИХ СРЕДСТВ

К СУБЪЕКТАМ МАЛОГО ПРЕДПРИНИМАТЕЛЬСТВА

| арендованные | | | |
|---------------------------------------|------------------------------|---------|---------------|
| свыше 150,0 кВт (свыше 204,0 л.с.) | из всех тракторов в возрасте | | |
| | до 4 лет | 4-8 лет | 9 лет и более |
| 1172 | 658 | 1312 | 5398 |
| 1120 | 614 | 1241 | 5227 |
| 35 | 4 | 36 | 286 |
| 1 | 3 | 4 | 24 |
| 3 | 3 | 4 | 30 |
| 47 | 10 | 78 | 42 |
| 1 | - | 8 | 1 |
| 16 | 8 | 16 | 19 |
| 63 | 77 | 95 | 239 |
| 8 | 2 | 6 | 51 |
| 13 | - | 11 | 77 |
| 4 | 2 | 6 | 2 |
| 4 | 3 | 11 | 23 |
| 83 | 62 | 104 | 307 |
| 101 | 34 | 81 | 265 |
| 53 | 34 | 52 | 346 |
| 6 | 3 | 25 | 53 |
| 33 | 11 | 40 | 92 |
| 9 | 7 | 32 | 50 |
| - | - | 3 | 15 |
| - | - | - | - |
| 11 | 16 | 24 | 76 |
| 29 | 9 | 11 | 195 |
| 33 | 11 | 64 | 106 |
| 14 | 11 | 93 | 5 |
| 35 | 11 | 18 | 133 |
| 12 | 27 | 73 | 195 |
| 80 | 62 | 31 | 362 |
| - | 3 | 1 | 28 |
| 10 | 3 | 26 | 67 |
| 15 | 6 | 6 | 68 |
| 49 | 12 | 20 | 267 |
| 45 | 50 | 34 | 205 |
| 21 | 3 | 15 | 194 |
| 26 | 4 | 5 | 111 |
| 67 | 28 | 47 | 444 |
| 11 | 11 | 16 | 55 |
| - | - | - | - |
| 12 | 2 | 3 | 44 |
| 3 | - | 5 | 9 |
| 1 | - | 7 | 25 |
| 99 | 30 | 65 | 346 |
| 20 | 17 | 31 | 123 |
| 31 | 34 | 30 | 177 |
| 16 | 1 | 4 | 70 |



НАЛИЧИЕ ТЕХНИЧЕСКИХ СРЕДСТВ

| | Собственные и | | | |
|-----------------------------------|------------------|-----------------------------------|----------------------------------|-----------------------------------|
| | Тракторы - всего | в том числе с мощностью двигателя | | |
| | | до 37,0 кВт (до 50,3 л.с.) | 37,0- 75,0 кВт (50,3-102,0 л.с.) | 75,1 -150,0 кВт (102,1 -204 л.с.) |
| в том числе по городским округам: | 286 | 6 | 149 | 79 |
| Ростов-на-Дону | 263 | 2 | 141 | 68 |
| Азов | 6 | 3 | 3 | - |
| Батайск | - | - | - | - |
| Волгодонск | - | - | - | - |
| Гуково | - | - | - | - |
| Донецк | - | - | - | - |
| Зверево | - | - | - | - |
| Каменск | - | - | - | - |
| Новочеркасск | 12 | 1 | - | 11 |
| Новошахтинск | - | - | - | - |
| Таганрог | 5 | - | 5 | - |
| Шахты | - | - | - | - |



НАЛИЧИЕ ТЕХНИЧЕСКИХ СРЕДСТВ

| арендованные | | | |
|---------------------------------------|------------------------------|---------|---------------|
| | из всех тракторов в возрасте | | |
| свыше 150,0 кВт (свыше 204,0 л.с.) | до 4 лет | 4-8 лет | 9 лет и более |
| 52 | 44 | 71 | 171 |
| 52 | 42 | 69 | 152 |
| - | 2 | 2 | 2 |
| - | - | - | - |
| - | - | - | - |
| - | - | - | - |
| - | - | - | - |
| - | - | - | - |
| - | - | - | - |
| - | - | - | 12 |
| - | - | - | - |
| - | - | - | 5 |
| - | - | - | - |



НАЛИЧИЕ ТЕХНИЧЕСКИХ СРЕДСТВ

| | В том числе | | | |
|---------------------------------------|-----------------|-----------------------------------|----------------------------------|-----------------------------------|
| | Тракторы -всего | в том числе с мощностью двигателя | | |
| | | до 37,0 кВт (до 50,3 л.с.) | 37,0- 75,0 кВт (50,3-102,0 л.с.) | 75,1 -150,0 кВт (102,1 -204 л.с.) |
| Всего по области | 523 | 9 | 222 | 183 |
| в том числе по муниципальным районам: | 445 | 7 | 184 | 156 |
| Азовский | 4 | - | 3 | 1 |
| Аксайский | - | - | - | - |
| Багаевский | - | - | - | - |
| Белокалитвинский | 7 | - | 5 | - |
| Боковский | 1 | - | - | 1 |
| Верхнедонской | - | - | - | - |
| Веселовский | 27 | - | 3 | 12 |
| Волгодонской | - | - | - | - |
| Дубовский | 13 | - | 10 | - |
| Егорлыкский | - | - | - | - |
| Заветинский | - | - | - | - |
| Зерноградский | 3 | - | 2 | - |
| Зимовниковский | 1 | - | - | - |
| Кагальницкий | 2 | - | - | - |
| Каменский | - | - | - | - |
| Кашарский | - | - | - | - |
| Константиновский | - | - | - | - |
| Красносулинский | - | - | - | - |
| Куйбышевский | - | - | - | - |
| Мартыновский | 5 | - | - | 1 |
| Матвеево-Курганский | 2 | - | 1 | - |
| Миллеровский | 30 | - | 2 | 21 |
| Милютинский | 5 | - | 3 | 2 |
| Морозовский | 90 | 1 | 29 | 44 |
| Мясниковский | - | - | - | - |
| Неклиновский | 20 | - | 1 | 6 |
| Обливский | - | - | - | - |
| Октябрьский | 7 | - | 6 | 1 |
| Орловский | 1 | - | - | 1 |
| Песчанокопский | 11 | - | 7 | 2 |
| Пролетарский | 51 | - | 42 | 4 |
| Ремонтненский | - | - | - | - |
| Родионово-Несветайский | 4 | - | - | - |
| Сальский | 8 | - | - | 8 |
| Семикаракорский | 2 | - | 2 | - |
| Советский | - | - | - | - |
| Тарасовский | - | - | - | - |
| Тацинский | - | - | - | - |
| Усть-Донецкий | - | - | - | - |
| Целинский | 60 | 2 | 35 | 8 |
| Цимлянский | 45 | 4 | 32 | 5 |
| Чертковский | 46 | - | 1 | 39 |
| Шолоховский | - | - | - | - |



НАЛИЧИЕ ТЕХНИЧЕСКИХ СРЕДСТВ

Продолжение таблицы № 2

| арендованные | | | |
|---------------------------------------|------------------------------|---------|---------------|
| свыше 150,0 кВт (свыше 204,0 л.с.) | из всех тракторов в возрасте | | |
| | до 4 лет | 4-8 лет | 9 лет и более |
| 109 | 75 | 107 | 341 |
| 98 | 60 | 71 | 314 |
| - | - | - | 4 |
| - | - | - | - |
| - | - | - | - |
| 2 | - | - | 7 |
| - | - | 1 | - |
| - | - | - | - |
| 12 | - | 7 | 20 |
| - | - | - | - |
| 3 | - | 11 | 2 |
| - | - | - | - |
| - | - | - | - |
| 1 | 2 | - | 1 |
| 1 | 1 | - | - |
| 2 | - | 2 | - |
| - | - | - | - |
| - | - | - | - |
| - | - | - | - |
| - | - | - | - |
| 4 | 4 | 1 | - |
| 1 | 1 | 1 | - |
| 7 | 3 | 7 | 20 |
| - | - | - | 5 |
| 16 | 7 | 7 | 76 |
| - | - | - | - |
| 13 | 10 | - | 10 |
| - | - | - | - |
| - | - | - | 7 |
| - | - | - | 1 |
| 2 | - | 3 | 8 |
| 5 | 15 | 2 | 34 |
| - | - | - | - |
| 4 | 2 | - | 2 |
| - | - | - | 8 |
| - | - | - | 2 |
| - | - | - | - |
| - | - | - | - |
| - | - | - | - |
| 15 | 1 | 13 | 46 |
| 4 | 5 | 11 | 29 |
| 6 | 9 | 5 | 32 |
| - | - | - | - |



НАЛИЧИЕ ТЕХНИЧЕСКИХ СРЕДСТВ

| | в том числе | | | |
|-----------------------------------|-----------------|-----------------------------------|----------------------------------|-----------------------------------|
| | Тракторы -всего | в том числе с мощностью двигателя | | |
| | | до 37,0 кВт (до 50,3 л.с.) | 37,0- 75,0 кВт (50,3-102,0 л.с.) | 75,1 -150,0 кВт (102,1 -204 л.с.) |
| в том числе по городским округам: | | | | |
| Ростов-на-Дону | 78 | 2 | 38 | 27 |
| Азов | - | - | - | - |
| Батайск | - | - | - | - |
| Волгодонск | - | - | - | - |
| Гуково | - | - | - | - |
| Донецк | - | - | - | - |
| Зверево | - | - | - | - |
| Каменск | - | - | - | - |
| Новочеркасск | - | - | - | - |
| Новошахтинск | - | - | - | - |
| Таганрог | - | - | - | - |
| Шахты | - | - | - | - |



НАЛИЧИЕ ТЕХНИЧЕСКИХ СРЕДСТВ

| арендованные | | | |
|---------------------------------------|------------------------------|---------|---------------|
| свыше 150,0 кВт (свыше 204,0 л.с.) | из всех тракторов в возрасте | | |
| | до 4 лет | 4-8 лет | 9 лет и более |
| 11 | 15 | 36 | 27 |
| 11 | 15 | 36 | 27 |
| - | - | - | - |
| - | - | - | - |
| - | - | - | - |
| - | - | - | - |
| - | - | - | - |
| - | - | - | - |
| - | - | - | - |
| - | - | - | - |
| - | - | - | - |
| - | - | - | - |
| - | - | - | - |

3. НАЛИЧИЕ ТРАКТОРОВ В МАЛЫХ СЕЛЬСКОХОЗЯЙСТВЕННЫХ

(на 1 июля 2016 года; штук)

| | Собственные и | | | |
|---------------------------------------|------------------|-----------------------------------|----------------------------------|-----------------------------------|
| | Тракторы - всего | в том числе с мощностью двигателя | | |
| | | до 37,0 кВт (до 50,3 л.с.) | 37,0- 75,0 кВт (50,3-102,0 л.с.) | 75,1 -150,0 кВт (102,1 -204 л.с.) |
| Всего по области | 4832 | 222 | 2428 | 1439 |
| в том числе по муниципальным районам: | 4766 | 216 | 2394 | 1420 |
| Азовский | 127 | 34 | 53 | 22 |
| Аксайский | 119 | 6 | 67 | 31 |
| Багаевский | 85 | 18 | 51 | 9 |
| Белокалитвинский | 123 | 7 | 39 | 57 |
| Боковский | 170 | 9 | 99 | 45 |
| Верхнедонской | 196 | 13 | 128 | 34 |
| Веселовский | - | - | - | - |
| Волгодонской | 67 | 7 | 51 | 1 |
| Дубовский | 42 | - | 5 | 17 |
| Егорлыкский | 118 | 4 | 64 | 32 |
| Заветинский | 60 | - | 44 | 9 |
| Зерноградский | 67 | 2 | 27 | 20 |
| Зимовниковский | 255 | 5 | 100 | 93 |
| Кагальницкий | 140 | 6 | 82 | 41 |
| Каменский | 147 | 6 | 87 | 31 |
| Кашарский | 131 | 17 | 71 | 25 |
| Константиновский | 66 | 5 | 30 | 22 |
| Красносулинский | 172 | - | 82 | 67 |
| Куйбышевский | 95 | - | 55 | 26 |
| Мартыновский | 119 | 1 | 57 | 33 |
| Матвеево-Курганский | 149 | - | 71 | 53 |
| Миллеровский | 111 | 7 | 46 | 33 |
| Милютинский | 72 | - | 38 | 21 |
| Морозовский | 24 | - | 8 | 11 |
| Мясниковский | 42 | 3 | 24 | 12 |
| Неклиновский | 90 | - | 29 | 50 |
| Обливский | 159 | 2 | 56 | 67 |
| Октябрьский | 149 | 7 | 87 | 35 |
| Орловский | 172 | 5 | 98 | 47 |
| Песчанокопский | 35 | - | 15 | 13 |
| Пролетарский | 113 | 1 | 51 | 39 |
| Ремонтненский | 70 | - | 20 | 47 |
| Родионово-Несветайский | 32 | 14 | 7 | 7 |
| Сальский | 163 | 3 | 100 | 33 |
| Семикаракорский | 184 | 7 | 83 | 70 |
| Советский | 29 | - | - | 18 |
| Тарасовский | 190 | 10 | 76 | 79 |
| Тацинский | 118 | 2 | 70 | 30 |
| Усть-Донецкий | 148 | 8 | 89 | 30 |
| Целинский | 14 | - | 8 | 2 |
| Цимлянский | 105 | - | 48 | 46 |
| Чертковский | 150 | 4 | 103 | 28 |
| Шолоховский | 148 | 3 | 75 | 34 |



ПРЕДПРИЯТИЯХ (БЕЗ МИКРОПРЕДПРИЯТИЙ)

| арендованные | | | |
|---------------------------------------|------------------------------|---------|---------------|
| свыше 150,0 кВт (свыше 204,0 л.с.) | из всех тракторов в возрасте | | |
| | до 4 лет | 4-8 лет | 9 лет и более |
| 743 | 455 | 821 | 3556 |
| 736 | 452 | 787 | 3527 |
| 18 | 4 | 46 | 77 |
| 15 | 11 | 19 | 89 |
| 7 | 12 | 24 | 49 |
| 20 | 12 | 22 | 89 |
| 17 | 20 | 13 | 137 |
| 21 | 12 | 7 | 177 |
| - | - | - | - |
| 8 | 10 | 14 | 43 |
| 20 | 2 | 10 | 30 |
| 18 | 10 | 20 | 88 |
| 7 | 2 | 5 | 53 |
| 18 | 14 | 15 | 38 |
| 57 | 34 | 25 | 196 |
| 11 | 8 | 19 | 113 |
| 23 | 19 | 9 | 119 |
| 18 | 8 | 20 | 103 |
| 9 | 7 | 15 | 44 |
| 23 | 21 | 39 | 112 |
| 14 | 11 | 47 | 37 |
| 28 | 10 | 26 | 83 |
| 25 | 17 | 33 | 99 |
| 25 | 7 | 9 | 95 |
| 13 | 2 | 10 | 60 |
| 5 | - | 11 | 13 |
| 3 | 9 | 7 | 26 |
| 11 | 6 | 20 | 64 |
| 34 | 9 | 35 | 115 |
| 20 | 22 | 33 | 94 |
| 22 | 6 | 20 | 146 |
| 7 | 12 | 12 | 11 |
| 22 | 9 | 13 | 91 |
| 3 | - | 4 | 66 |
| 4 | 7 | 2 | 23 |
| 27 | 19 | 26 | 118 |
| 24 | 16 | 38 | 130 |
| 11 | 5 | - | 24 |
| 25 | 27 | 21 | 142 |
| 16 | 9 | 16 | 93 |
| 21 | 6 | 19 | 123 |
| 4 | 1 | 4 | 9 |
| 11 | 9 | 23 | 73 |
| 15 | 10 | 9 | 131 |
| 36 | 17 | 27 | 104 |

НАЛИЧИЕ ТЕХНИЧЕСКИХ СРЕДСТВ

| | Собственные и | | | |
|-----------------------------------|------------------|-----------------------------------|----------------------------------|-----------------------------------|
| | Тракторы - всего | в том числе с мощностью двигателя | | |
| | | до 37,0 кВт (до 50,3 л.с.) | 37,0- 75,0 кВт (50,3-102,0 л.с.) | 75,1 -150,0 кВт (102,1 -204 л.с.) |
| в том числе по городским округам: | 66 | 6 | 34 | 19 |
| Ростов-на-Дону | - | - | - | - |
| Азов | 25 | 1 | 11 | 10 |
| Батайск | - | - | - | - |
| Волгодонск | - | - | - | - |
| Гуково | - | - | - | - |
| Донецк | - | - | - | - |
| Зверево | 14 | 5 | 2 | 4 |
| Каменск | - | - | - | - |
| Новочеркасск | 8 | - | 8 | - |
| Новошахтинск | 19 | - | 13 | 5 |
| Таганрог | - | - | - | - |
| Шахты | - | - | - | - |



НАЛИЧИЕ ТЕХНИЧЕСКИХ СРЕДСТВ

| арендованные | | | |
|---------------------------------------|------------------------------|---------|---------------|
| свыше 150,0 кВт (свыше 204,0 л.с.) | из всех тракторов в возрасте | | |
| | до 4 лет | 4-8 лет | 9 лет и более |
| 7 | 3 | 34 | 29 |
| - | - | - | - |
| 3 | - | 8 | 17 |
| - | - | - | - |
| - | - | - | - |
| - | - | - | - |
| - | - | - | - |
| 3 | 3 | 7 | 4 |
| - | - | - | - |
| - | - | - | 8 |
| 1 | - | 19 | - |
| - | - | - | - |
| - | - | - | - |

НАЛИЧИЕ ТЕХНИЧЕСКИХ СРЕДСТВ

| | В том числе | | | |
|---------------------------------------|------------------|-----------------------------------|----------------------------------|-----------------------------------|
| | Тракторы - всего | в том числе с мощностью двигателя | | |
| | | до 37,0 кВт (до 50,3 л.с.) | 37,0- 75,0 кВт (50,3-102,0 л.с.) | 75,1 -150,0 кВт (102,1 -204 л.с.) |
| Всего по области | 258 | 4 | 116 | 77 |
| в том числе по муниципальным районам: | 255 | 4 | 114 | 76 |
| Азовский | - | - | - | - |
| Аксайский | 6 | - | 2 | 1 |
| Багаевский | 9 | - | 8 | 1 |
| Белокалитвинский | 1 | - | - | - |
| Боковский | 1 | - | - | - |
| Верхнедонской | - | - | - | - |
| Веселовский | - | - | - | - |
| Волгодонской | 1 | - | 1 | - |
| Дубовский | - | - | - | - |
| Егорлыкский | - | - | - | - |
| Заветинский | - | - | - | - |
| Зерноградский | 2 | - | - | 1 |
| Зимовниковский | - | - | - | - |
| Кагальницкий | 23 | - | 15 | 5 |
| Каменский | 43 | 3 | 20 | 10 |
| Кашарский | 9 | - | 7 | 1 |
| Константиновский | 2 | - | 1 | - |
| Красносулинский | - | - | - | - |
| Куйбышевский | 3 | - | - | 3 |
| Мартыновский | 3 | - | - | - |
| Матвеево-Курганский | 1 | - | - | - |
| Миллеровский | 30 | - | 14 | 7 |
| Милютинский | - | - | - | - |
| Морозовский | - | - | - | - |
| Мясниковский | 1 | - | - | 1 |
| Неклиновский | 32 | - | 2 | 29 |
| Обливский | 1 | - | - | - |
| Октябрьский | 3 | - | 1 | 1 |
| Орловский | 7 | - | - | 1 |
| Песчанокопский | 7 | - | 2 | 3 |
| Пролетарский | 11 | 1 | 8 | 2 |
| Ремонтненский | - | - | - | - |
| Родионово-Несветайский | 1 | - | - | 1 |
| Сальский | - | - | - | - |
| Семикаракорский | 2 | - | - | - |
| Советский | - | - | - | - |
| Тарасовский | - | - | - | - |
| Тацинский | - | - | - | - |
| Усть-Донецкий | 22 | - | 10 | 2 |
| Целинский | - | - | - | - |
| Цимлянский | 12 | - | 11 | - |
| Чертковский | 22 | - | 12 | 7 |
| Шолоховский | - | - | - | - |



НАЛИЧИЕ ТЕХНИЧЕСКИХ СРЕДСТВ

Продолжение таблицы № 3

| арендованные | | | |
|---------------------------------------|------------------------------|---------|---------------|
| свыше 150,0 кВт (свыше 204,0 л.с.) | из всех тракторов в возрасте | | |
| | до 4 лет | 4-8 лет | 9 лет и более |
| 61 | 43 | 24 | 191 |
| 61 | 42 | 22 | 191 |
| - | - | - | - |
| 3 | 3 | - | 3 |
| - | - | - | 9 |
| 1 | 1 | - | - |
| 1 | 1 | - | - |
| - | - | - | - |
| - | - | - | - |
| - | - | 1 | - |
| - | - | - | - |
| - | - | - | - |
| - | - | - | - |
| 1 | 2 | - | - |
| - | - | - | - |
| 3 | - | 1 | 22 |
| 10 | 13 | 2 | 28 |
| 1 | - | 8 | 1 |
| 1 | 1 | 1 | - |
| - | - | - | - |
| - | - | 2 | 1 |
| 3 | - | - | 3 |
| 1 | - | 1 | - |
| 9 | 2 | - | 28 |
| - | - | - | - |
| - | - | - | - |
| - | 1 | - | - |
| 1 | - | 2 | 30 |
| 1 | - | 1 | - |
| 1 | 3 | - | - |
| 6 | - | - | 7 |
| 2 | 7 | - | - |
| - | 1 | 2 | 8 |
| - | - | - | - |
| - | - | - | 1 |
| - | - | - | - |
| 2 | 2 | - | - |
| - | - | - | - |
| - | - | - | - |
| - | - | - | - |
| 10 | - | 1 | 21 |
| - | - | - | - |
| 1 | 2 | - | 10 |
| 3 | 3 | - | 19 |
| - | - | - | - |



НАЛИЧИЕ ТЕХНИЧЕСКИХ СРЕДСТВ

| | в том числе | | | |
|-----------------------------------|------------------|-----------------------------------|----------------------------------|-----------------------------------|
| | Тракторы - всего | в том числе с мощностью двигателя | | |
| | | до 37,0 кВт (до 50,3 л.с.) | 37,0- 75,0 кВт (50,3-102,0 л.с.) | 75,1 -150,0 кВт (102,1 -204 л.с.) |
| в том числе по городским округам: | 3 | - | 2 | 1 |
| Ростов-на-Дону | - | - | - | - |
| Азов | 2 | - | 2 | - |
| Батайск | - | - | - | - |
| Волгодонск | - | - | - | - |
| Гуково | - | - | - | - |
| Донецк | - | - | - | - |
| Зверево | 1 | - | - | 1 |
| Каменск | - | - | - | - |
| Новочеркасск | - | - | - | - |
| Новошахтинск | - | - | - | - |
| Таганрог | - | - | - | - |
| Шахты | - | - | - | - |



НАЛИЧИЕ ТЕХНИЧЕСКИХ СРЕДСТВ

| арендованные | | | |
|---------------------------------------|------------------------------|---------|---------------|
| | из всех тракторов в возрасте | | |
| свыше 150,0 кВт (свыше 204,0 л.с.) | до 4 лет | 4-8 лет | 9 лет и более |
| - | 1 | 2 | - |
| - | - | - | - |
| - | - | 2 | - |
| - | - | - | - |
| - | - | - | - |
| - | - | - | - |
| - | - | - | - |
| - | 1 | - | - |
| - | - | - | - |
| - | - | - | - |
| - | - | - | - |
| - | - | - | - |
| - | - | - | - |

4. НАЛИЧИЕ ТРАКТОРОВ В СЕЛЬСКОХОЗЯЙСТВЕННЫХ

(на 1 июля 2016 года; штук)

| | Собственные и | | | |
|---------------------------------------|------------------|-----------------------------------|----------------------------------|-----------------------------------|
| | Тракторы - всего | в том числе с мощностью двигателя | | |
| | | до 37,0 кВт (до 50,3 л.с.) | 37,0- 75,0 кВт (50,3-102,0 л.с.) | 75,1 -150,0 кВт (102,1 -204 л.с.) |
| Всего по области | 2683 | 91 | 1305 | 965 |
| в том числе по муниципальным районам: | 2652 | 91 | 1289 | 955 |
| Азовский | 194 | 2 | 91 | 79 |
| Аксайский | 59 | 1 | 40 | 10 |
| Багаевский | 41 | 5 | 22 | 14 |
| Белокалитвинский | 56 | 1 | 28 | 25 |
| Боковский | 160 | 5 | 79 | 60 |
| Верхнедонской | 220 | 15 | 127 | 56 |
| Веселовский | 8 | - | 5 | 1 |
| Волгодонской | 55 | 3 | 31 | 19 |
| Дубовский | 46 | 2 | 13 | 12 |
| Егорлыкский | 54 | 13 | 12 | 17 |
| Заветинский | 41 | - | 27 | 5 |
| Зерноградский | 92 | 9 | 47 | 28 |
| Зимовниковский | 62 | 3 | 25 | 21 |
| Кагальницкий | 93 | 2 | 52 | 32 |
| Каменский | 80 | 1 | 44 | 22 |
| Кашарский | 21 | 2 | 8 | 10 |
| Константиновский | 58 | - | 30 | 18 |
| Красносулинский | 71 | - | 9 | 48 |
| Куйбышевский | 60 | - | 31 | 25 |
| Мартыновский | 83 | - | 42 | 39 |
| Матвеево-Курганский | 96 | 2 | 42 | 40 |
| Миллеровский | 88 | 1 | 38 | 39 |
| Милютинский | 5 | - | 3 | 2 |
| Морозовский | 9 | 3 | 1 | 1 |
| Мясниковский | 16 | - | 10 | 6 |
| Неклиновский | 53 | - | 25 | 22 |
| Обливский | 22 | - | 5 | 17 |
| Октябрьский | 8 | 1 | 7 | - |
| Орловский | 46 | 5 | 20 | 18 |
| Песчанокопский | 12 | - | 4 | 3 |
| Пролетарский | 63 | 1 | 23 | 27 |
| Ремонтненский | 27 | - | 10 | 10 |
| Родионово-Несветайский | 90 | - | 39 | 39 |
| Сальский | 199 | 8 | 135 | 37 |
| Семикаракорский | 44 | 2 | 28 | 10 |
| Советский | 14 | - | 4 | 9 |
| Тарасовский | 66 | - | 25 | 31 |
| Тацинский | 5 | - | 1 | 4 |
| Усть-Донецкий | 5 | - | 2 | 2 |
| Целинский | 18 | - | 12 | 6 |
| Цимлянский | 104 | 4 | 39 | 51 |
| Чертковский | 22 | - | 12 | 8 |
| Шолоховский | 86 | - | 41 | 32 |



МИКРОПРЕДПРИЯТИЯХ

| арендованные | | | |
|---------------------------------------|------------------------------|---------|---------------|
| свыше 150,0 кВт (свыше 204,0 л.с.) | из всех тракторов в возрасте | | |
| | до 4 лет | 4-8 лет | 9 лет и более |
| 322 | 305 | 573 | 1805 |
| 317 | 304 | 564 | 1784 |
| 22 | 33 | 47 | 114 |
| 8 | 7 | 11 | 41 |
| - | 2 | 14 | 25 |
| 2 | 8 | 6 | 42 |
| 16 | 7 | 19 | 134 |
| 22 | 10 | 27 | 183 |
| 2 | 1 | 2 | 5 |
| 2 | 4 | 6 | 45 |
| 19 | 10 | 4 | 32 |
| 12 | 9 | 19 | 26 |
| 9 | 4 | 4 | 33 |
| 8 | 14 | 29 | 49 |
| 13 | 14 | 17 | 31 |
| 7 | 7 | 30 | 56 |
| 13 | 13 | 11 | 56 |
| 1 | 5 | 5 | 11 |
| 10 | 7 | 12 | 39 |
| 14 | 3 | 19 | 49 |
| 4 | 13 | 16 | 31 |
| 2 | 13 | 20 | 50 |
| 12 | 9 | 26 | 61 |
| 10 | 5 | 22 | 61 |
| - | - | 2 | 3 |
| 4 | 1 | 4 | 4 |
| - | 1 | 2 | 13 |
| 6 | 11 | 8 | 34 |
| - | 2 | 8 | 12 |
| - | 1 | 4 | 3 |
| 3 | 1 | 10 | 35 |
| 5 | 2 | 1 | 9 |
| 12 | 9 | 28 | 26 |
| 7 | 1 | 3 | 23 |
| 12 | 9 | 19 | 62 |
| 19 | 20 | 33 | 146 |
| 4 | 5 | 10 | 29 |
| 1 | - | 4 | 10 |
| 10 | 11 | 13 | 42 |
| - | 1 | 2 | 2 |
| 1 | - | 1 | 4 |
| - | 4 | 3 | 11 |
| 10 | 17 | 19 | 68 |
| 2 | - | 10 | 12 |
| 13 | 10 | 14 | 62 |

НАЛИЧИЕ ТЕХНИЧЕСКИХ СРЕДСТВ

| | Собственные и | | | |
|-----------------------------------|------------------|-----------------------------------|----------------------------------|-----------------------------------|
| | Тракторы - всего | в том числе с мощностью двигателя | | |
| | | до 37,0 кВт (до 50,3 л.с.) | 37,0- 75,0 кВт (50,3-102,0 л.с.) | 75,1 -150,0 кВт (102,1 -204 л.с.) |
| в том числе по городским округам: | 31 | - | 16 | 10 |
| Ростов-на-Дону | - | - | - | - |
| Азов | 2 | - | - | 2 |
| Батайск | 8 | - | 6 | 2 |
| Волгодонск | 1 | - | 1 | - |
| Гуково | - | - | - | - |
| Донецк | - | - | - | - |
| Зверево | 11 | - | 7 | 2 |
| Каменск | - | - | - | - |
| Новочеркасск | - | - | - | - |
| Новошахтинск | 9 | - | 2 | 4 |
| Таганрог | - | - | - | - |
| Шахты | - | - | - | - |



НАЛИЧИЕ ТЕХНИЧЕСКИХ СРЕДСТВ

| арендованные | | | |
|---------------------------------------|------------------------------|---------|---------------|
| свыше 150,0 кВт (свыше 204,0 л.с.) | из всех тракторов в возрасте | | |
| | до 4 лет | 4-8 лет | 9 лет и более |
| 5 | 1 | 9 | 21 |
| - | - | - | - |
| - | - | 2 | - |
| - | 1 | 1 | 6 |
| - | - | - | 1 |
| - | - | - | - |
| - | - | - | - |
| 2 | - | 2 | 9 |
| - | - | - | - |
| - | - | - | - |
| 3 | - | 4 | 5 |
| - | - | - | - |
| - | - | - | - |

НАЛИЧИЕ ТЕХНИЧЕСКИХ СРЕДСТВ

| | в том числе | | | |
|---------------------------------------|------------------|-----------------------------------|----------------------------------|-----------------------------------|
| | Тракторы - всего | в том числе с мощностью двигателя | | |
| | | до 37,0 кВт (до 50,3 л.с.) | 37,0- 75,0 кВт (50,3-102,0 л.с.) | 75,1 -150,0 кВт (102,1 -204 л.с.) |
| Всего по области | 181 | 2 | 87 | 70 |
| в том числе по муниципальным районам: | 180 | 2 | 86 | 70 |
| Азовский | 20 | 1 | 4 | 13 |
| Аксайский | 6 | - | 2 | 2 |
| Багаевский | - | - | - | - |
| Белокалитвинский | 3 | - | 1 | 2 |
| Боковский | 2 | - | - | 2 |
| Верхнедонской | 14 | - | 9 | 3 |
| Веселовский | - | - | - | - |
| Волгодонской | 3 | - | 1 | 2 |
| Дубовский | 3 | - | - | 2 |
| Егорлыкский | 1 | - | - | - |
| Заветинский | 2 | - | 1 | 1 |
| Зерноградский | 2 | - | 2 | - |
| Зимовниковский | 5 | 1 | 1 | - |
| Кагальницкий | 6 | - | 5 | 1 |
| Каменский | 4 | - | 2 | 1 |
| Кашарский | 1 | - | - | 1 |
| Константиновский | 7 | - | 6 | 1 |
| Красносулинский | - | - | - | - |
| Куйбышевский | 6 | - | 1 | 4 |
| Мартыновский | 5 | - | 3 | 2 |
| Матвеево-Курганский | 2 | - | - | 2 |
| Миллеровский | 12 | - | 5 | 4 |
| Милютинский | - | - | - | - |
| Морозовский | 3 | - | - | - |
| Мясниковский | 9 | - | 7 | 2 |
| Неклиновский | 4 | - | 4 | - |
| Обливский | 3 | - | 1 | 2 |
| Октябрьский | - | - | - | - |
| Орловский | 3 | - | 2 | - |
| Песчанокопский | 5 | - | - | 3 |
| Пролетарский | 15 | - | 11 | 4 |
| Ремонтненский | - | - | - | - |
| Родионово-Несветайский | 12 | - | 7 | 5 |
| Сальский | 14 | - | 7 | 7 |
| Семикаракорский | - | - | - | - |
| Советский | - | - | - | - |
| Тарасовский | 1 | - | - | 1 |
| Тацинский | - | - | - | - |
| Усть-Донецкий | - | - | - | - |
| Целинский | - | - | - | - |
| Цимлянский | 2 | - | 1 | 1 |
| Чертковский | 1 | - | - | 1 |
| Шолоховский | 4 | - | 3 | 1 |



НАЛИЧИЕ ТЕХНИЧЕСКИХ СРЕДСТВ

Продолжение таблицы № 4

| арендованные | | | |
|---------------------------------------|------------------------------|---------|---------------|
| свыше 150,0 кВт (свыше 204,0 л.с.) | из всех тракторов в возрасте | | |
| | до 4 лет | 4-8 лет | 9 лет и более |
| 22 | 34 | 54 | 93 |
| 22 | 34 | 54 | 92 |
| 2 | 1 | 9 | 10 |
| 2 | 2 | 2 | 2 |
| - | - | - | - |
| - | 3 | - | - |
| - | - | - | 2 |
| 2 | 3 | 5 | 6 |
| - | - | - | - |
| - | - | 1 | 2 |
| 1 | 2 | - | 1 |
| 1 | - | - | 1 |
| - | - | 1 | 1 |
| - | - | - | 2 |
| 3 | 2 | 1 | 2 |
| - | - | 6 | - |
| 1 | 3 | - | 1 |
| - | - | - | 1 |
| - | 1 | 3 | 3 |
| - | - | - | - |
| 1 | 5 | - | 1 |
| - | 4 | - | 1 |
| - | - | - | 2 |
| 3 | 1 | 6 | 5 |
| - | - | - | - |
| 3 | - | 3 | - |
| - | - | - | 9 |
| - | - | - | 4 |
| - | - | - | 3 |
| - | - | - | - |
| 1 | - | - | 3 |
| 2 | 1 | - | 4 |
| - | 1 | 10 | 4 |
| - | - | - | - |
| - | - | 5 | 7 |
| - | - | - | 14 |
| - | - | - | - |
| - | - | - | - |
| - | - | 1 | - |
| - | - | - | - |
| - | - | - | - |
| - | - | - | - |
| - | 2 | - | - |
| - | - | - | 1 |
| - | 3 | 1 | - |



НАЛИЧИЕ ТЕХНИЧЕСКИХ СРЕДСТВ

| | в том числе | | | |
|-----------------------------------|------------------|-----------------------------------|----------------------------------|-----------------------------------|
| | Тракторы - всего | в том числе с мощностью двигателя | | |
| | | до 37,0 кВт (до 50,3 л.с.) | 37,0- 75,0 кВт (50,3-102,0 л.с.) | 75,1 -150,0 кВт (102,1 -204 л.с.) |
| в том числе по городским округам: | 1 | - | 1 | - |
| Ростов-на-Дону | - | - | - | - |
| Азов | - | - | - | - |
| Батайск | - | - | - | - |
| Волгодонск | 1 | - | 1 | - |
| Гуково | - | - | - | - |
| Донецк | - | - | - | - |
| Зверево | - | - | - | - |
| Каменск | - | - | - | - |
| Новочеркасск | - | - | - | - |
| Новошахтинск | - | - | - | - |
| Таганрог | - | - | - | - |
| Шахты | - | - | - | - |



НАЛИЧИЕ ТЕХНИЧЕСКИХ СРЕДСТВ

| арендованные | | | |
|---------------------------------------|------------------------------|---------|---------------|
| свыше 150,0 кВт (свыше 204,0 л.с.) | из всех тракторов в возрасте | | |
| | до 4 лет | 4-8 лет | 9 лет и более |
| - | - | - | 1 |
| - | - | - | - |
| - | - | - | - |
| - | - | - | - |
| - | - | - | 1 |
| - | - | - | - |
| - | - | - | - |
| - | - | - | - |
| - | - | - | - |
| - | - | - | - |
| - | - | - | - |
| - | - | - | - |
| - | - | - | - |

5. НАЛИЧИЕ ТРАКТОРОВ В КРЕСТЬЯНСКИХ (ФЕРМЕРСКИХ) ХОЗЯЙСТВАХ

(на 1 июля 2016 года; штук)

| | Собственные и | | | |
|---------------------------------------|------------------|-----------------------------------|----------------------------------|-----------------------------------|
| | Тракторы - всего | в том числе с мощностью двигателя | | |
| | | до 37,0 кВт (до 50,3 л.с.) | 37,0- 75,0 кВт (50,3-102,0 л.с.) | 75,1 -150,0 кВт (102,1 -204 л.с.) |
| Всего по области | 13334 | 690 | 7002 | 4447 |
| в том числе по муниципальным районам: | 13260 | 688 | 6965 | 4420 |
| Азовский | 652 | 39 | 373 | 206 |
| Аксайский | 204 | 38 | 96 | 59 |
| Багаевский | 80 | 6 | 60 | 10 |
| Белокалитвинский | 141 | 4 | 78 | 54 |
| Боковский | 190 | 21 | 87 | 56 |
| Верхнедонской | 128 | 2 | 70 | 38 |
| Веселовский | 248 | 22 | 169 | 52 |
| Волгодонской | 216 | 20 | 127 | 54 |
| Дубовский | 229 | 16 | 93 | 76 |
| Егорлыкский | 929 | 40 | 463 | 368 |
| Заветинский | 217 | 28 | 118 | 44 |
| Зерноградский | 460 | 21 | 266 | 144 |
| Зимовниковский | 309 | 9 | 130 | 111 |
| Кагальницкий | 140 | 3 | 84 | 41 |
| Каменский | 247 | 5 | 131 | 93 |
| Кашарский | 263 | 13 | 110 | 110 |
| Константиновский | 514 | 28 | 286 | 162 |
| Красносулинский | 232 | 18 | 117 | 83 |
| Куйбышевский | 165 | 16 | 70 | 63 |
| Мартыновский | 384 | 21 | 144 | 188 |
| Матвеево-Курганский | 473 | 19 | 272 | 161 |
| Миллеровский | 302 | 10 | 155 | 101 |
| Милютинский | 245 | - | 168 | 61 |
| Морозовский | 278 | 12 | 168 | 77 |
| Мясниковский | 122 | 8 | 78 | 29 |
| Неклиновский | 309 | 41 | 161 | 74 |
| Обливский | 90 | 6 | 39 | 28 |
| Октябрьский | 418 | 25 | 266 | 96 |
| Орловский | 885 | 31 | 425 | 303 |
| Песчанокосопский | 466 | 10 | 350 | 85 |
| Пролетарский | 169 | 7 | 74 | 66 |
| Ремонтненский | 280 | 8 | 142 | 73 |
| Родионово-Несветайский | 204 | 15 | 105 | 70 |
| Сальский | 311 | 14 | 178 | 97 |
| Семикаракорский | 313 | 20 | 123 | 133 |
| Советский | 173 | 11 | 103 | 39 |
| Тарасовский | 544 | 25 | 294 | 201 |
| Тацинский | 558 | 14 | 290 | 196 |
| Усть-Донецкий | 79 | 12 | 33 | 31 |
| Целинский | 536 | 9 | 219 | 244 |
| Цимлянский | 108 | 3 | 36 | 64 |
| Чертковский | 251 | 10 | 110 | 115 |
| Шолоховский | 198 | 8 | 104 | 64 |



И У ИНДИВИДУАЛЬНЫХ ПРЕДПРИНИМАТЕЛЕЙ

| арендованные | | | |
|---------------------------------------|------------------------------|---------|---------------|
| свыше 150,0 кВт (свыше 204,0 л.с.) | из всех тракторов в возрасте | | |
| | до 4 лет | 4-8 лет | 9 лет и более |
| 1195 | 1828 | 2790 | 8716 |
| 1187 | 1816 | 2764 | 8680 |
| 34 | 99 | 176 | 377 |
| 11 | 27 | 74 | 103 |
| 4 | 11 | 13 | 56 |
| 5 | 15 | 20 | 106 |
| 26 | 13 | 23 | 154 |
| 18 | 8 | 20 | 100 |
| 5 | 29 | 44 | 175 |
| 15 | 30 | 36 | 150 |
| 44 | 9 | 43 | 177 |
| 58 | 178 | 249 | 502 |
| 27 | 30 | 41 | 146 |
| 29 | 87 | 125 | 248 |
| 59 | 37 | 52 | 220 |
| 12 | 12 | 34 | 94 |
| 18 | 22 | 61 | 164 |
| 30 | 13 | 77 | 173 |
| 38 | 89 | 95 | 330 |
| 14 | 29 | 63 | 140 |
| 16 | 30 | 46 | 89 |
| 31 | 87 | 61 | 236 |
| 21 | 35 | 96 | 342 |
| 36 | 49 | 104 | 149 |
| 16 | 53 | 32 | 160 |
| 21 | 27 | 45 | 206 |
| 7 | 9 | 8 | 105 |
| 33 | 44 | 80 | 185 |
| 17 | 4 | 19 | 67 |
| 31 | 62 | 88 | 268 |
| 126 | 140 | 144 | 601 |
| 21 | 56 | 111 | 299 |
| 22 | 27 | 49 | 93 |
| 57 | 25 | 43 | 212 |
| 14 | 15 | 26 | 163 |
| 22 | 39 | 69 | 203 |
| 37 | 72 | 73 | 168 |
| 20 | 12 | 7 | 154 |
| 24 | 72 | 86 | 386 |
| 58 | 72 | 81 | 405 |
| 3 | 9 | 17 | 53 |
| 64 | 89 | 130 | 317 |
| 5 | 9 | 26 | 73 |
| 16 | 23 | 42 | 186 |
| 22 | 18 | 35 | 145 |

НАЛИЧИЕ ТЕХНИЧЕСКИХ СРЕДСТВ

| | Собственные и | | | |
|-----------------------------------|------------------|-----------------------------------|----------------------------------|-----------------------------------|
| | Тракторы - всего | в том числе с мощностью двигателя | | |
| | | до 37,0 кВт (до 50,3 л.с.) | 37,0- 75,0 кВт (50,3-102,0 л.с.) | 75,1 -150,0 кВт (102,1 -204 л.с.) |
| в том числе по городским округам: | 74 | 2 | 37 | 27 |
| Ростов-на-Дону | 7 | - | 2 | 3 |
| Азов | 6 | - | 6 | - |
| Батайск | 9 | - | 3 | 5 |
| Волгодонск | 8 | - | - | 8 |
| Гуково | - | - | - | - |
| Донецк | 14 | 1 | 11 | 2 |
| Зверево | 6 | - | - | 3 |
| Каменск | 2 | 1 | 1 | - |
| Новочеркасск | 5 | - | 5 | - |
| Новошахтинск | - | - | - | - |
| Таганрог | 12 | - | 6 | 5 |
| Шахты | 5 | - | 3 | 1 |



НАЛИЧИЕ ТЕХНИЧЕСКИХ СРЕДСТВ

| арендованные | | | |
|---------------------------------------|------------------------------|---------|---------------|
| свыше 150,0 кВт (свыше 204,0 л.с.) | из всех тракторов в возрасте | | |
| | до 4 лет | 4-8 лет | 9 лет и более |
| 8 | 12 | 26 | 36 |
| 2 | 2 | 1 | 4 |
| - | - | 3 | 3 |
| 1 | 2 | 7 | - |
| - | - | 2 | 6 |
| - | - | - | - |
| - | 1 | 2 | 11 |
| 3 | 2 | 4 | - |
| - | - | 1 | 1 |
| - | - | - | 5 |
| - | - | - | - |
| 1 | 1 | 6 | 5 |
| 1 | 4 | - | 1 |

НАЛИЧИЕ ТЕХНИЧЕСКИХ СРЕДСТВ

| | в том числе арендованные | | | |
|---------------------------------------|--------------------------|-----------------------------------|----------------------------------|-----------------------------------|
| | Тракторы - всего | в том числе с мощностью двигателя | | |
| | | до 37,0 кВт (до 50,3 л.с.) | 37,0- 75,0 кВт (50,3-102,0 л.с.) | 75,1 -150,0 кВт (102,1 -204 л.с.) |
| Всего по области | 824 | 47 | 447 | 263 |
| в том числе по муниципальным районам: | 814 | 47 | 446 | 257 |
| Азовский | 31 | - | 17 | 13 |
| Аксайский | 29 | 2 | 17 | 9 |
| Багаевский | 4 | - | 4 | - |
| Белокалитвинский | 11 | - | 7 | 4 |
| Боковский | 8 | 2 | 3 | 3 |
| Верхнедонской | 3 | - | 1 | 1 |
| Веселовский | 9 | - | 6 | 3 |
| Волгодонской | 7 | - | 4 | 3 |
| Дубовский | 36 | 4 | 19 | 11 |
| Егорлыкский | 53 | 7 | 26 | 20 |
| Заветинский | 12 | 3 | 8 | 1 |
| Зерноградский | 26 | 2 | 17 | 5 |
| Зимовниковский | 21 | 1 | 4 | 10 |
| Кагальницкий | 21 | - | 16 | 2 |
| Каменский | 23 | 1 | 12 | 7 |
| Кашарский | 13 | 3 | 5 | 3 |
| Константиновский | 14 | - | 7 | 6 |
| Красносулинский | 9 | - | 3 | 6 |
| Куйбышевский | 4 | 2 | 2 | - |
| Мартыновский | 37 | 3 | 11 | 21 |
| Матвеево-Курганский | 62 | 1 | 45 | 13 |
| Миллеровский | 7 | - | 4 | 1 |
| Милютинский | 7 | - | 5 | 2 |
| Морозовский | 23 | 1 | 20 | 2 |
| Мясниковский | 7 | - | 4 | 3 |
| Неклиновский | 25 | 4 | 10 | 7 |
| Обливский | 11 | - | 4 | 4 |
| Октябрьский | 8 | - | 4 | 4 |
| Орловский | 8 | - | 5 | 1 |
| Песчанокоспский | 8 | 2 | 5 | 1 |
| Пролетарский | 14 | - | 5 | 3 |
| Ремонтненский | 5 | - | 3 | 2 |
| Родионово-Несветайский | 6 | - | 3 | 3 |
| Сальский | 25 | 2 | 15 | 8 |
| Семикаракорский | 35 | 3 | 17 | 15 |
| Советский | 2 | - | 2 | - |
| Тарасовский | 30 | 1 | 19 | 8 |
| Тацинский | 69 | - | 48 | 17 |
| Усть-Донецкий | 3 | 1 | 2 | - |
| Целинский | 33 | 1 | 10 | 17 |
| Цимлянский | 1 | - | - | 1 |
| Чертковский | 30 | 1 | 15 | 10 |
| Шолоховский | 24 | - | 12 | 7 |



НАЛИЧИЕ ТЕХНИЧЕСКИХ СРЕДСТВ

Продолжение таблицы № 5

| свыше 150,0 кВт (свыше 204,0 л.с.) | из всех тракторов в возрасте | | |
|---------------------------------------|------------------------------|---------|---------------|
| | до 4 лет | 4-8 лет | 9 лет и более |
| 67 | 71 | 175 | 578 |
| 64 | 69 | 171 | 574 |
| 1 | 5 | 19 | 7 |
| 1 | 1 | 6 | 22 |
| - | - | - | 4 |
| - | - | - | 11 |
| - | - | 2 | 6 |
| 1 | 1 | - | 2 |
| - | - | 4 | 5 |
| - | - | 4 | 3 |
| 2 | - | 12 | 24 |
| - | 2 | 8 | 43 |
| - | - | 4 | 8 |
| 2 | 3 | 7 | 16 |
| 6 | 3 | 3 | 15 |
| 3 | 3 | 6 | 12 |
| 3 | - | 5 | 18 |
| 2 | - | 4 | 9 |
| 1 | - | - | 14 |
| - | - | - | 9 |
| - | - | - | 4 |
| 2 | 14 | 4 | 19 |
| 3 | 2 | 10 | 50 |
| 2 | 3 | 1 | 3 |
| - | - | 1 | 6 |
| - | 2 | 2 | 19 |
| - | - | 1 | 6 |
| 4 | 3 | 11 | 11 |
| 3 | 1 | 2 | 8 |
| - | 3 | 1 | 4 |
| 2 | - | 3 | 5 |
| - | 1 | 3 | 4 |
| 6 | 3 | 2 | 9 |
| - | - | - | 5 |
| - | - | 1 | 5 |
| - | 3 | - | 22 |
| - | 6 | 10 | 19 |
| - | - | - | 2 |
| 2 | 1 | 3 | 26 |
| 4 | 1 | 14 | 54 |
| - | - | 1 | 2 |
| 5 | 4 | 9 | 20 |
| - | - | - | 1 |
| 4 | 4 | 6 | 20 |
| 5 | - | 2 | 22 |



НАЛИЧИЕ ТЕХНИЧЕСКИХ СРЕДСТВ

| | в том числе арендованные | | | |
|-----------------------------------|--------------------------|-----------------------------------|----------------------------------|-----------------------------------|
| | Тракторы - всего | в том числе с мощностью двигателя | | |
| | | до 37,0 кВт (до 50,3 л.с.) | 37,0- 75,0 кВт (50,3-102,0 л.с.) | 75,1 -150,0 кВт (102,1 -204 л.с.) |
| в том числе по городским округам: | 10 | - | 1 | 6 |
| Ростов-на-Дону | - | - | - | - |
| Азов | 1 | - | 1 | - |
| Батайск | - | - | - | - |
| Волгодонск | 2 | - | - | 2 |
| Гуково | - | - | - | - |
| Донецк | 1 | - | - | 1 |
| Зверево | 6 | - | - | 3 |
| Каменск | - | - | - | - |
| Новочеркасск | - | - | - | - |
| Новошахтинск | - | - | - | - |
| Таганрог | - | - | - | - |
| Шахты | - | - | - | - |



НАЛИЧИЕ ТЕХНИЧЕСКИХ СРЕДСТВ

| свыше 150,0 кВт (свыше 204,0 л.с.) | из всех тракторов в возрасте | | |
|---------------------------------------|------------------------------|---------|---------------|
| | до 4 лет | 4-8 лет | 9 лет и более |
| 3 | 2 | 4 | 4 |
| - | - | - | - |
| - | - | - | 1 |
| - | - | - | - |
| - | - | - | 2 |
| - | - | - | - |
| - | - | - | 1 |
| 3 | 2 | 4 | - |
| - | - | - | - |
| - | - | - | - |
| - | - | - | - |
| - | - | - | - |
| - | - | - | - |

6. НАЛИЧИЕ КОМБАЙНОВ В
 (на 1 июля 2016 года; штук)

| | Собственные и | | | | |
|---------------------------------------|---------------------------------|------------------------|---------|---------------|----------------------------|
| | Комбайны зерноуборочные - всего | в том числе в возрасте | | | Комбайны кукурузоуборочные |
| | | до 4 лет | 4-8 лет | 9 лет и более | |
| Всего по области | 5495 | 963 | 1561 | 2971 | 69 |
| в том числе по муниципальным районам: | 5353 | 953 | 1502 | 2898 | 69 |
| Азовский | 219 | 24 | 55 | 140 | 3 |
| Аксайский | 65 | 7 | 12 | 46 | - |
| Багаевский | 42 | 9 | 12 | 21 | 1 |
| Белокалитвинский | 108 | 16 | 46 | 46 | 1 |
| Боковский | 108 | 23 | 18 | 67 | 2 |
| Верхнедонской | 186 | 18 | 26 | 142 | 7 |
| Веселовский | 118 | 23 | 31 | 64 | 5 |
| Волгодонской | 74 | 13 | 16 | 45 | - |
| Дубовский | 86 | 5 | 41 | 40 | - |
| Егорлыкский | 80 | 16 | 30 | 34 | 1 |
| Заветинский | 37 | 5 | 5 | 27 | - |
| Зерноградский | 256 | 62 | 78 | 116 | 3 |
| Зимовниковский | 294 | 38 | 65 | 191 | - |
| Кагальницкий | 238 | 47 | 51 | 140 | 4 |
| Каменский | 82 | 17 | 20 | 45 | 2 |
| Кашарский | 152 | 53 | 24 | 75 | - |
| Константиновский | 104 | 20 | 32 | 52 | - |
| Красносулинский | 103 | 19 | 31 | 53 | 2 |
| Куйбышевский | 49 | 13 | 16 | 20 | - |
| Мартыновский | 115 | 15 | 42 | 58 | - |
| Матвеево-Курганский | 146 | 27 | 50 | 69 | 5 |
| Миллеровский | 119 | 18 | 46 | 55 | - |
| Милютинский | 101 | 12 | 67 | 22 | - |
| Морозовский | 80 | 8 | 20 | 52 | - |
| Мясниковский | 102 | 15 | 28 | 59 | 5 |
| Неклиновский | 190 | 42 | 46 | 102 | 4 |
| Обливский | 83 | 20 | 21 | 42 | 5 |
| Октябрьский | 100 | 25 | 49 | 26 | - |
| Орловский | 117 | 11 | 26 | 80 | - |
| Песчанокопский | 136 | 19 | 63 | 54 | - |
| Пролетарский | 228 | 53 | 69 | 106 | 1 |
| Ремонтненский | 106 | 6 | 14 | 86 | - |
| Родионово-Несветайский | 67 | 7 | 29 | 31 | 5 |
| Сальский | 390 | 47 | 90 | 253 | 1 |
| Семикаракорский | 69 | 15 | 25 | 29 | 4 |
| Советский | 23 | 8 | 1 | 14 | - |
| Тарасовский | 104 | 25 | 21 | 58 | 1 |
| Тацинский | 49 | 6 | 11 | 32 | 1 |
| Усть-Донецкий | 55 | 7 | 22 | 26 | - |
| Целинский | 205 | 70 | 70 | 65 | 1 |
| Цимлянский | 167 | 41 | 32 | 94 | 2 |
| Чертковский | 94 | 9 | 24 | 61 | - |
| Шолоховский | 106 | 19 | 27 | 60 | 3 |



СЕЛЬСКОХОЗЯЙСТВЕННЫХ ОРГАНИЗАЦИЯХ

| арендованные | | | | | |
|-------------------------------------|---|--|------------------------|---------|---------------|
| Комбайны картофеле- уборочные | Машины свекло- уборочные (без ботво- уборочных) | Комбайны кормо- уборочные - всего | в том числе в возрасте | | |
| | | | до 4 лет | 4-8 лет | 9 лет и более |
| 41 | 53 | 332 | 37 | 86 | 209 |
| 40 | 53 | 331 | 36 | 86 | 209 |
| - | 8 | 8 | - | - | 8 |
| - | 2 | 4 | - | - | 4 |
| 6 | - | - | - | - | - |
| - | - | 1 | 1 | - | - |
| - | - | 2 | - | - | 2 |
| - | - | 23 | - | 2 | 21 |
| 15 | - | 14 | 1 | 1 | 12 |
| - | - | 7 | 1 | 3 | 3 |
| - | - | - | - | - | - |
| 1 | 2 | 2 | - | 2 | - |
| - | - | 1 | - | - | 1 |
| - | 5 | 33 | - | 25 | 8 |
| - | - | 13 | 2 | 7 | 4 |
| - | 9 | 23 | 1 | - | 22 |
| - | - | 1 | - | - | 1 |
| - | - | 2 | 1 | - | 1 |
| - | - | 1 | - | - | 1 |
| - | - | 5 | 3 | - | 2 |
| - | - | - | - | - | - |
| - | - | 1 | - | - | 1 |
| - | - | 16 | 2 | 4 | 10 |
| - | - | 21 | 5 | 5 | 11 |
| - | - | 1 | - | 1 | - |
| - | - | 3 | - | - | 3 |
| - | 1 | 26 | 4 | 8 | 14 |
| 2 | - | 19 | 5 | 6 | 8 |
| - | - | 1 | - | - | 1 |
| - | - | 12 | 2 | 4 | 6 |
| - | - | 4 | - | - | 4 |
| - | 8 | 5 | - | 2 | 3 |
| 2 | - | 6 | 1 | - | 5 |
| - | - | 1 | - | 1 | - |
| - | - | 5 | - | 2 | 3 |
| 1 | 2 | 22 | 1 | 2 | 19 |
| 13 | - | 4 | 1 | 1 | 2 |
| - | - | - | - | - | - |
| - | - | 6 | - | - | 6 |
| - | - | - | - | - | - |
| - | 3 | 1 | - | - | 1 |
| - | 13 | 12 | 3 | 1 | 8 |
| - | - | 2 | 1 | 1 | - |
| - | - | 15 | 1 | 6 | 8 |
| - | - | 8 | - | 2 | 6 |

НАЛИЧИЕ ТЕХНИЧЕСКИХ СРЕДСТВ

| | Собственные и | | | | |
|-----------------------------------|---|------------------------|---------|---------------|------------------------------------|
| | Комбайны зерноубо- рочные - всего | в том числе в возрасте | | | Комбайны кукурузо- уборочные |
| | | до 4 лет | 4-8 лет | 9 лет и более | |
| в том числе по городским округам: | 142 | 10 | 59 | 73 | - |
| Ростов-на-Дону | 103 | 6 | 47 | 50 | - |
| Азов | 8 | - | 3 | 5 | - |
| Батайск | 3 | 1 | - | 2 | - |
| Волгодонск | 5 | - | 1 | 4 | - |
| Гуково | - | - | - | - | - |
| Донецк | 1 | - | 1 | - | - |
| Зверево | 7 | 3 | 3 | 1 | - |
| Каменск | - | - | - | - | - |
| Новочеркасск | 7 | - | - | 7 | - |
| Новошахтинск | 8 | - | 4 | 4 | - |
| Таганрог | - | - | - | - | - |
| Шахты | - | - | - | - | - |



НАЛИЧИЕ ТЕХНИЧЕСКИХ СРЕДСТВ

| арендованные | | | | | |
|-------------------------------------|---|--|------------------------|---------|---------------|
| Комбайны картофеле- уборочные | Машины свекло- уборочные (без ботво- уборочных) | Комбайны кормо- уборочные - всего | в том числе в возрасте | | |
| | | | до 4 лет | 4-8 лет | 9 лет и более |
| 1 | - | 1 | 1 | - | - |
| 1 | - | 1 | 1 | - | - |
| - | - | - | - | - | - |
| - | - | - | - | - | - |
| - | - | - | - | - | - |
| - | - | - | - | - | - |
| - | - | - | - | - | - |
| - | - | - | - | - | - |
| - | - | - | - | - | - |
| - | - | - | - | - | - |
| - | - | - | - | - | - |
| - | - | - | - | - | - |
| - | - | - | - | - | - |
| - | - | - | - | - | - |

НАЛИЧИЕ ТЕХНИЧЕСКИХ СРЕДСТВ

| | Комбайны зерноуборочные - всего | в том числе арендованные | | | |
|---------------------------------------|---------------------------------|--------------------------|---------|---------------|-----------------------------|
| | | в том числе в возрасте | | | Комбайны картофелеуборочные |
| | | до 4 лет | 4-8 лет | 9 лет и более | |
| Всего по области | 415 | 88 | 147 | 180 | 2 |
| в том числе по муниципальным районам: | 380 | 84 | 126 | 170 | 1 |
| Азовский | 28 | 6 | 6 | 16 | - |
| Аксайский | - | - | - | - | - |
| Багаевский | 3 | - | 1 | 2 | - |
| Белокалитвинский | 3 | 1 | - | 2 | - |
| Боковский | 1 | - | - | 1 | - |
| Верхнедонской | 2 | 2 | - | - | - |
| Веселовский | 16 | 9 | 3 | 4 | 1 |
| Волгодонской | 4 | 2 | 1 | 1 | - |
| Дубовский | 10 | - | 4 | 6 | - |
| Егорлыкский | - | - | - | - | - |
| Заветинский | 1 | - | - | 1 | - |
| Зерноградский | 7 | 5 | - | 2 | - |
| Зимовниковский | 7 | 5 | - | 2 | - |
| Кагальницкий | 20 | 2 | 7 | 11 | - |
| Каменский | 14 | 13 | - | 1 | - |
| Кашарский | 7 | - | - | 7 | - |
| Константиновский | 6 | 1 | 4 | 1 | - |
| Красносулинский | - | - | - | - | - |
| Куйбышевский | 2 | 1 | 1 | - | - |
| Мартыновский | 13 | - | 10 | 3 | - |
| Матвеево-Курганский | 1 | 1 | - | - | - |
| Миллеровский | 28 | 2 | 12 | 14 | - |
| Милютинский | - | - | - | - | - |
| Морозовский | 30 | 1 | 5 | 24 | - |
| Мясниковский | - | - | - | - | - |
| Неклиновский | 31 | 6 | 10 | 15 | - |
| Обливский | 2 | - | - | 2 | - |
| Октябрьский | 3 | - | - | 3 | - |
| Орловский | 13 | - | 10 | 3 | - |
| Песчанокопский | 12 | - | 5 | 7 | - |
| Пролетарский | 31 | 7 | 16 | 8 | - |
| Ремонтненский | - | - | - | - | - |
| Родионово-Несветайский | 5 | - | 2 | 3 | - |
| Сальский | 14 | - | 7 | 7 | - |
| Семикаракорский | 1 | - | - | 1 | - |
| Советский | - | - | - | - | - |
| Тарасовский | - | - | - | - | - |
| Тацинский | 1 | - | - | 1 | - |
| Усть-Донецкий | 11 | 7 | 4 | - | - |
| Целинский | 19 | 11 | 3 | 5 | - |
| Цимлянский | 22 | - | 11 | 11 | - |
| Чертковский | 11 | 2 | 3 | 6 | - |
| Шолоховский | 1 | - | 1 | - | - |



НАЛИЧИЕ ТЕХНИЧЕСКИХ СРЕДСТВ

Продолжение таблицы № 6

| Машины свекло-уборочные (без ботво-уборочных) | Комбайны кормо-уборочные - всего | в том числе в возрасте | | |
|---|----------------------------------|------------------------|---------|---------------|
| | | до 4 лет | 4-8 лет | 9 лет и более |
| 33 | 1 | 10 | 22 | 64 |
| 32 | - | 10 | 22 | 56 |
| - | - | - | - | 3 |
| - | - | - | - | 4 |
| - | - | - | - | - |
| - | - | - | - | - |
| - | - | - | - | - |
| 5 | - | 1 | 4 | - |
| - | - | - | - | 4 |
| 1 | - | 1 | - | - |
| - | - | - | - | - |
| - | - | - | - | - |
| - | - | - | - | - |
| - | - | - | - | - |
| - | - | - | - | 4 |
| - | - | - | - | 2 |
| - | - | - | - | - |
| - | - | - | - | - |
| - | - | - | - | - |
| - | - | - | - | - |
| - | - | - | - | - |
| - | - | - | - | - |
| - | - | - | - | - |
| - | - | - | - | - |
| 13 | - | 3 | 10 | 4 |
| - | - | - | - | - |
| 2 | - | - | 2 | 2 |
| - | - | - | - | - |
| 1 | - | 1 | - | 4 |
| - | - | - | - | 1 |
| 2 | - | - | 2 | 2 |
| - | - | - | - | - |
| 1 | - | 1 | - | 5 |
| - | - | - | - | 7 |
| - | - | - | - | - |
| - | - | - | - | - |
| - | - | - | - | 5 |
| 1 | - | - | 1 | - |
| - | - | - | - | - |
| - | - | - | - | - |
| - | - | - | - | - |
| 2 | - | 1 | 1 | 6 |
| - | - | - | - | - |
| 4 | - | 2 | 2 | 3 |
| - | - | - | - | - |



НАЛИЧИЕ ТЕХНИЧЕСКИХ СРЕДСТВ

| | Комбайны зерноуборочные - всего | в том числе арендованные | | | |
|-----------------------------------|---------------------------------|--------------------------|---------|---------------|-----------------------------|
| | | в том числе в возрасте | | | Комбайны картофелеуборочные |
| | | до 4 лет | 4-8 лет | 9 лет и более | |
| в том числе по городским округам: | 35 | 4 | 21 | 10 | 1 |
| Ростов-на-Дону | 32 | 4 | 20 | 8 | 1 |
| Азов | - | - | - | - | - |
| Батайск | - | - | - | - | - |
| Волгодонск | 2 | - | - | 2 | - |
| Гуково | - | - | - | - | - |
| Донецк | 1 | - | 1 | - | - |
| Зверево | - | - | - | - | - |
| Каменск | - | - | - | - | - |
| Новочеркасск | - | - | - | - | - |
| Новошахтинск | - | - | - | - | - |
| Таганрог | - | - | - | - | - |
| Шахты | - | - | - | - | - |



НАЛИЧИЕ ТЕХНИЧЕСКИХ СРЕДСТВ

| Машины свекло-уборочные (без ботво-уборочных) | Комбайны кормо-уборочные - всего | в том числе в возрасте | | |
|---|----------------------------------|------------------------|---------|---------------|
| | | до 4 лет | 4-8 лет | 9 лет и более |
| 1 | 1 | - | - | 8 |
| 1 | 1 | - | - | 8 |
| - | - | - | - | - |
| - | - | - | - | - |
| - | - | - | - | - |
| - | - | - | - | - |
| - | - | - | - | - |
| - | - | - | - | - |
| - | - | - | - | - |
| - | - | - | - | - |
| - | - | - | - | - |
| - | - | - | - | - |
| - | - | - | - | - |
| - | - | - | - | - |

7. НАЛИЧИЕ КОМБАЙНОВ В СЕЛЬСКОХОЗЯЙСТВЕННЫХ ОРГАНИЗАЦИЯХ,
 (на 1 июля 2016 года; штук)

| | Собственные и | | | | |
|---------------------------------------|---------------------------------|------------------------|---------|---------------|----------------------------|
| | Комбайны зерноуборочные - всего | в том числе в возрасте | | | Комбайны кукурузоуборочные |
| | | до 4 лет | 4-8 лет | 9 лет и более | |
| Всего по области | 2521 | 438 | 821 | 1262 | 32 |
| в том числе по муниципальным районам: | 2422 | 434 | 778 | 1210 | 32 |
| Азовский | 96 | 8 | 25 | 63 | 3 |
| Аксайский | 8 | - | 3 | 5 | - |
| Багаевский | 8 | 1 | 3 | 4 | - |
| Белокалитвинский | 50 | 8 | 27 | 15 | - |
| Боковский | 4 | - | 4 | - | - |
| Верхнедонской | 38 | 5 | 6 | 27 | 1 |
| Веселовский | 113 | 23 | 30 | 60 | 5 |
| Волгодонской | 12 | 1 | 4 | 7 | - |
| Дубовский | 38 | - | 37 | 1 | - |
| Егорлыкский | 4 | 1 | 3 | - | - |
| Заветинский | 4 | - | 4 | - | - |
| Зерноградский | 144 | 36 | 47 | 61 | 3 |
| Зимовниковский | 130 | 11 | 36 | 83 | - |
| Кагальницкий | 147 | 28 | 34 | 85 | 3 |
| Каменский | 10 | - | 4 | 6 | - |
| Кашарский | 100 | 40 | 19 | 41 | - |
| Константиновский | 44 | 2 | 9 | 33 | - |
| Красносулинский | 5 | 1 | - | 4 | - |
| Куйбышевский | - | - | - | - | - |
| Мартыновский | 27 | 2 | 13 | 12 | - |
| Матвеево-Курганский | 45 | 7 | 12 | 26 | 1 |
| Миллеровский | 45 | 6 | 24 | 15 | - |
| Милютинский | 68 | 9 | 59 | - | - |
| Морозовский | 62 | 6 | 14 | 42 | - |
| Мясниковский | 82 | 14 | 25 | 43 | 5 |
| Неклиновский | 138 | 34 | 36 | 68 | 4 |
| Обливский | 10 | 6 | 2 | 2 | - |
| Октябрьский | 30 | 3 | 17 | 10 | - |
| Орловский | 28 | 2 | 9 | 17 | - |
| Песчанокопский | 117 | 9 | 55 | 53 | - |
| Пролетарский | 137 | 36 | 40 | 61 | - |
| Ремонтненский | 76 | 5 | 8 | 63 | - |
| Родионово-Несветайский | 21 | - | 21 | - | 3 |
| Сальский | 220 | 23 | 48 | 149 | 1 |
| Семикаракорский | 10 | 4 | 6 | - | 1 |
| Советский | - | - | - | - | - |
| Тарасовский | 6 | 2 | 1 | 3 | 1 |
| Тацинский | 9 | - | 1 | 8 | - |
| Усть-Донецкий | 13 | - | 4 | 9 | - |
| Целинский | 190 | 67 | 64 | 59 | 1 |
| Цимлянский | 73 | 30 | 13 | 30 | - |
| Чертковский | 43 | 3 | 7 | 33 | - |
| Шолоховский | 17 | 1 | 4 | 12 | - |



НАЛИЧИЕ ТЕХНИЧЕСКИХ СРЕДСТВ

НЕ ОТНОсяЩИХся К СУБЪЕКТАМ МАЛОГО ПРЕДПРИНИМАТЕЛЬСТВА

| арендованные | | | | | |
|-------------------------------------|--|--|------------------------|---------|---------------|
| Комбайны картофеле- уборочные | Машины свекло- уборочные (без ботво- уборочных) | Комбайны кормо- уборочные - всего | в том числе в возрасте | | |
| | | | до 4 лет | 4-8 лет | 9 лет и более |
| 31 | 39 | 216 | 28 | 62 | 126 |
| 30 | 39 | 215 | 27 | 62 | 126 |
| - | 5 | 7 | - | - | 7 |
| - | - | - | - | - | - |
| 3 | - | - | - | - | - |
| - | - | - | - | - | - |
| - | - | - | - | - | - |
| - | - | 1 | - | - | 1 |
| 15 | - | 14 | 1 | 1 | 12 |
| - | - | 1 | - | - | 1 |
| - | - | - | - | - | - |
| - | 1 | - | - | - | - |
| - | - | - | - | - | - |
| - | 3 | 31 | - | 25 | 6 |
| - | - | 13 | 2 | 7 | 4 |
| - | 9 | 18 | 1 | - | 17 |
| - | - | 1 | - | - | 1 |
| - | - | 1 | 1 | - | - |
| - | - | 1 | - | - | 1 |
| - | - | - | - | - | - |
| - | - | - | - | - | - |
| - | - | - | - | - | - |
| - | - | 9 | 2 | 2 | 5 |
| - | - | 9 | 5 | 2 | 2 |
| - | - | - | - | - | - |
| - | - | 3 | - | - | 3 |
| - | 1 | 22 | 4 | 8 | 10 |
| 2 | - | 17 | 5 | 4 | 8 |
| - | - | 1 | - | - | 1 |
| - | - | 5 | - | 2 | 3 |
| - | - | 3 | - | - | 3 |
| - | 7 | 1 | - | - | 1 |
| 2 | - | - | - | - | - |
| - | - | 1 | - | 1 | - |
| - | - | 3 | - | 1 | 2 |
| 1 | 1 | 18 | 1 | 1 | 16 |
| 7 | - | - | - | - | - |
| - | - | - | - | - | - |
| - | - | 3 | - | - | 3 |
| - | - | - | - | - | - |
| - | - | 1 | - | - | 1 |
| - | 12 | 12 | 3 | 1 | 8 |
| - | - | 2 | 1 | 1 | - |
| - | - | 13 | 1 | 5 | 7 |
| - | - | 4 | - | 1 | 3 |



НАЛИЧИЕ ТЕХНИЧЕСКИХ СРЕДСТВ

| | Собственные и | | | | |
|-----------------------------------|----------------------------------|------------------------|---------|---------------|-----------------------------|
| | Комбайны зерно-уборочные - всего | в том числе в возрасте | | | Комбайны кукурузо-уборочные |
| | | до 4 лет | 4-8 лет | 9 лет и более | |
| в том числе по городским округам: | 99 | 4 | 43 | 52 | - |
| Ростов-на-Дону | 97 | 4 | 43 | 50 | - |
| Азов | - | - | - | - | - |
| Батайск | - | - | - | - | - |
| Волгодонск | - | - | - | - | - |
| Гуково | - | - | - | - | - |
| Донецк | - | - | - | - | - |
| Зверево | - | - | - | - | - |
| Каменск | - | - | - | - | - |
| Новочеркасск | 2 | - | - | 2 | - |
| Новошахтинск | - | - | - | - | - |
| Таганрог | - | - | - | - | - |
| Шахты | - | - | - | - | - |



НАЛИЧИЕ ТЕХНИЧЕСКИХ СРЕДСТВ

| арендованные | | | | | |
|-------------------------------------|--|--|------------------------|---------|---------------|
| Комбайны картофеле- уборочные | Машины свекло- уборочные (без ботво- уборочных) | Комбайны кормо- уборочные - всего | в том числе в возрасте | | |
| | | | до 4 лет | 4-8 лет | 9 лет и более |
| 1 | - | 1 | 1 | - | - |
| 1 | - | 1 | 1 | - | - |
| - | - | - | - | - | - |
| - | - | - | - | - | - |
| - | - | - | - | - | - |
| - | - | - | - | - | - |
| - | - | - | - | - | - |
| - | - | - | - | - | - |
| - | - | - | - | - | - |
| - | - | - | - | - | - |
| - | - | - | - | - | - |
| - | - | - | - | - | - |
| - | - | - | - | - | - |
| - | - | - | - | - | - |

НАЛИЧИЕ ТЕХНИЧЕСКИХ СРЕДСТВ

| | Комбайны зерноуборочные - всего | в том числе в возрасте | | |
|---------------------------------------|---------------------------------|------------------------|---------|---------------|
| | | до 4 лет | 4-8 лет | 9 лет и более |
| | | Всего по области | 219 | 49 |
| в том числе по муниципальным районам: | 189 | 45 | 78 | 66 |
| Азовский | 7 | 5 | - | 2 |
| Аксайский | - | - | - | - |
| Багаевский | 1 | - | 1 | - |
| Белокалитвинский | 2 | - | - | 2 |
| Боковский | - | - | - | - |
| Верхнедонской | - | - | - | - |
| Веселовский | 16 | 9 | 3 | 4 |
| Волгодонской | - | - | - | - |
| Дубовский | 3 | - | 3 | - |
| Егорлыкский | - | - | - | - |
| Заветинский | - | - | - | - |
| Зерноградский | 4 | 4 | - | - |
| Зимовниковский | 2 | 2 | - | - |
| Кагальницкий | 3 | - | 3 | - |
| Каменский | - | - | - | - |
| Кашарский | - | - | - | - |
| Константиновский | 2 | - | 2 | - |
| Красносулинский | - | - | - | - |
| Куйбышевский | - | - | - | - |
| Мартыновский | - | - | - | - |
| Матвеево-Курганский | - | - | - | - |
| Миллеровский | 12 | 2 | 7 | 3 |
| Милютинский | - | - | - | - |
| Морозовский | 30 | 1 | 5 | 24 |
| Мясниковский | - | - | - | - |
| Неклиновский | 19 | 6 | 10 | 3 |
| Обливский | - | - | - | - |
| Октябрьский | 3 | - | - | 3 |
| Орловский | - | - | - | - |
| Песчанокопский | 10 | - | 4 | 6 |
| Пролетарский | 22 | 6 | 15 | 1 |
| Ремонтненский | - | - | - | - |
| Родионово-Несветайский | 2 | - | 2 | - |
| Сальский | 7 | - | 7 | - |
| Семикаракорский | - | - | - | - |
| Советский | - | - | - | - |
| Тарасовский | - | - | - | - |
| Тацинский | - | - | - | - |
| Усть-Донецкий | - | - | - | - |
| Целинский | 18 | 10 | 3 | 5 |
| Цимлянский | 19 | - | 10 | 9 |
| Чертковский | 7 | - | 3 | 4 |
| Шолоховский | - | - | - | - |



НАЛИЧИЕ ТЕХНИЧЕСКИХ СРЕДСТВ

Продолжение таблицы № 7

| в том числе арендованные | | | | | |
|-----------------------------|---|---------------------------------|------------------------|---------|---------------|
| Комбайны картофелеуборочные | Машины свеклоуборочные (без ботвоуборочных) | Комбайны кормоуборочные - всего | в том числе в возрасте | | |
| | | | до 4 лет | 4-8 лет | 9 лет и более |
| 2 | 13 | 1 | 4 | 8 | 49 |
| 1 | 12 | - | 4 | 8 | 41 |
| - | - | - | - | - | 3 |
| - | - | - | - | - | - |
| - | - | - | - | - | - |
| - | - | - | - | - | - |
| - | - | - | - | - | - |
| - | - | - | - | - | - |
| 1 | - | - | - | - | 4 |
| - | - | - | - | - | - |
| - | - | - | - | - | - |
| - | - | - | - | - | - |
| - | - | - | - | - | - |
| - | - | - | - | - | - |
| - | - | - | - | - | - |
| - | - | - | - | - | - |
| - | - | - | - | - | - |
| - | - | - | - | - | - |
| - | - | - | - | - | - |
| - | - | - | - | - | - |
| - | - | - | - | - | - |
| - | - | - | - | - | - |
| - | - | - | - | - | - |
| - | - | - | - | - | - |
| - | - | - | - | - | - |
| - | - | - | - | - | - |
| - | 2 | - | 1 | 1 | 4 |
| - | - | - | - | - | - |
| - | 2 | - | - | 2 | 2 |
| - | - | - | - | - | - |
| - | - | - | - | - | 4 |
| - | - | - | - | - | - |
| - | 2 | - | - | 2 | 2 |
| - | - | - | - | - | - |
| - | - | - | - | - | 3 |
| - | - | - | - | - | 7 |
| - | - | - | - | - | - |
| - | - | - | - | - | - |
| - | - | - | - | - | 5 |
| - | - | - | - | - | - |
| - | - | - | - | - | - |
| - | - | - | - | - | - |
| - | - | - | - | - | - |
| - | 2 | - | 1 | 1 | 6 |
| - | - | - | - | - | - |
| - | 4 | - | 2 | 2 | 1 |
| - | - | - | - | - | - |



НАЛИЧИЕ ТЕХНИЧЕСКИХ СРЕДСТВ

| | Комбайны зерно- уборочные - всего | в том числе в возрасте | | |
|----------------|--|-----------------------------------|---------|---------------|
| | | до 4 лет | 4-8 лет | 9 лет и более |
| | | в том числе по городским округам: | 30 | 4 |
| Ростов-на-Дону | 30 | 4 | 18 | 8 |
| Азов | - | - | - | - |
| Батайск | - | - | - | - |
| Волгодонск | - | - | - | - |
| Гуково | - | - | - | - |
| Донецк | - | - | - | - |
| Зверево | - | - | - | - |
| Каменск | - | - | - | - |
| Новочеркасск | - | - | - | - |
| Новошахтинск | - | - | - | - |
| Таганрог | - | - | - | - |
| Шахты | - | - | - | - |



НАЛИЧИЕ ТЕХНИЧЕСКИХ СРЕДСТВ

| в том числе арендованные | | | | | |
|-----------------------------|--|---------------------------------|------------------------|---------|---------------|
| Комбайны картофелеуборочные | Машины свеклоуборочные (без ботво-уборочных) | Комбайны кормоуборочные - всего | в том числе в возрасте | | |
| | | | до 4 лет | 4-8 лет | 9 лет и более |
| 1 | 1 | 1 | - | - | 8 |
| 1 | 1 | 1 | - | - | 8 |
| - | - | - | - | - | - |
| - | - | - | - | - | - |
| - | - | - | - | - | - |
| - | - | - | - | - | - |
| - | - | - | - | - | - |
| - | - | - | - | - | - |
| - | - | - | - | - | - |
| - | - | - | - | - | - |
| - | - | - | - | - | - |
| - | - | - | - | - | - |
| - | - | - | - | - | - |
| - | - | - | - | - | - |



8. НАЛИЧИЕ КОМБАЙНОВ В МАЛЫХ СЕЛЬСКОХОЗЯЙСТВЕННЫХ

(на 1 июля 2016 года; штук)

| | Собственные и | | | | |
|---------------------------------------|---------------------------------|------------------------|---------|---------------|----------------------------|
| | Комбайны зерноуборочные - всего | в том числе в возрасте | | | Комбайны кукурузоуборочные |
| | | до 4 лет | 4-8 лет | 9 лет и более | |
| Всего по области | 1729 | 305 | 446 | 978 | 30 |
| в том числе по муниципальным районам: | 1709 | 304 | 437 | 968 | 30 |
| Азовский | 40 | 5 | 9 | 26 | - |
| Аксайский | 20 | 6 | 7 | 7 | - |
| Багаевский | 26 | 8 | 5 | 13 | 1 |
| Белокалитвинский | 36 | 6 | 16 | 14 | 1 |
| Боковский | 45 | 11 | 8 | 26 | 2 |
| Верхнедонской | 75 | 11 | 11 | 53 | 4 |
| Веселовский | - | - | - | - | - |
| Волгодонской | 25 | 3 | 3 | 19 | - |
| Дубовский | 27 | 1 | 3 | 23 | - |
| Егорлыкский | 45 | 8 | 13 | 24 | - |
| Заветинский | 17 | 3 | 1 | 13 | - |
| Зерноградский | 27 | 12 | 4 | 11 | - |
| Зимовниковский | 130 | 15 | 22 | 93 | - |
| Кагальницкий | 54 | 14 | 6 | 34 | 1 |
| Каменский | 47 | 13 | 6 | 28 | 2 |
| Кашарский | 41 | 10 | 5 | 26 | - |
| Константиновский | 21 | 7 | 10 | 4 | - |
| Красносулинский | 71 | 14 | 19 | 38 | 2 |
| Куйбышевский | 23 | 7 | 11 | 5 | - |
| Мартыновский | 46 | 4 | 25 | 17 | - |
| Матвеево-Курганский | 61 | 5 | 25 | 31 | 4 |
| Миллеровский | 38 | 9 | 8 | 21 | - |
| Милютинский | 30 | 3 | 8 | 19 | - |
| Морозовский | 14 | 1 | 6 | 7 | - |
| Мясниковский | 20 | 1 | 3 | 16 | - |
| Неклиновский | 31 | 6 | 4 | 21 | - |
| Обливский | 56 | 9 | 18 | 29 | 5 |
| Октябрьский | 61 | 18 | 30 | 13 | - |
| Орловский | 66 | 7 | 9 | 50 | - |
| Песчанокопский | 13 | 9 | 4 | - | - |
| Пролетарский | 47 | 5 | 17 | 25 | 1 |
| Ремонтненский | 20 | - | 2 | 18 | - |
| Родионово-Несветайский | 9 | - | 1 | 8 | 2 |
| Сальский | 79 | 12 | 22 | 45 | - |
| Семикаракорский | 38 | 6 | 9 | 23 | 2 |
| Советский | 19 | 7 | - | 12 | - |
| Тарасовский | 71 | 16 | 16 | 39 | - |
| Тацинский | 38 | 6 | 10 | 22 | 1 |
| Усть-Донецкий | 40 | 7 | 18 | 15 | - |
| Целинский | 5 | 1 | 4 | - | - |
| Цимлянский | 47 | 2 | 9 | 36 | 1 |
| Чертковский | 34 | 3 | 17 | 14 | - |
| Шолоховский | 56 | 13 | 13 | 30 | 1 |



НАЛИЧИЕ ТЕХНИЧЕСКИХ СРЕДСТВ

ПРЕДПРИЯТИЯХ (БЕЗ МИКРОПРЕДПРИЯТИЙ)

| арендованные | | | | | |
|-------------------------------------|--|--|------------------------|---------|---------------|
| Комбайны картофеле- уборочные | Машины свекло- уборочные (без ботво- уборочных) | Комбайны кормо- уборочные - всего | в том числе в возрасте | | |
| | | | до 4 лет | 4-8 лет | 9 лет и более |
| 10 | 10 | 75 | 2 | 17 | 56 |
| 10 | 10 | 75 | 2 | 17 | 56 |
| - | 1 | - | - | - | - |
| - | 2 | 1 | - | - | 1 |
| 3 | - | - | - | - | - |
| - | - | 1 | 1 | - | - |
| - | - | 1 | - | - | 1 |
| - | - | 10 | - | - | 10 |
| - | - | - | - | - | - |
| - | - | 3 | - | 2 | 1 |
| - | - | - | - | - | - |
| 1 | - | 2 | - | 2 | - |
| - | - | 1 | - | - | 1 |
| - | 1 | - | - | - | - |
| - | - | - | - | - | - |
| - | - | 5 | - | - | 5 |
| - | - | - | - | - | - |
| - | - | 1 | - | - | 1 |
| - | - | - | - | - | - |
| - | - | 2 | - | - | 2 |
| - | - | - | - | - | - |
| - | - | 1 | - | - | 1 |
| - | - | 7 | - | 2 | 5 |
| - | - | 12 | - | 3 | 9 |
| - | - | 1 | - | 1 | - |
| - | - | - | - | - | - |
| - | - | 4 | - | - | 4 |
| - | - | 1 | - | 1 | - |
| - | - | - | - | - | - |
| - | - | 5 | - | 2 | 3 |
| - | - | - | - | - | - |
| - | 1 | 4 | - | 2 | 2 |
| - | - | 4 | - | - | 4 |
| - | - | - | - | - | - |
| - | - | - | - | - | - |
| - | 1 | 2 | - | - | 2 |
| 6 | - | 3 | 1 | 1 | 1 |
| - | - | - | - | - | - |
| - | - | 2 | - | - | 2 |
| - | - | - | - | - | - |
| - | 3 | - | - | - | - |
| - | 1 | - | - | - | - |
| - | - | - | - | - | - |
| - | - | 1 | - | - | 1 |
| - | - | 1 | - | 1 | - |



НАЛИЧИЕ ТЕХНИЧЕСКИХ СРЕДСТВ

| | Собственные и | | | | |
|-----------------------------------|---------------------------------|------------------------|---------|---------------|----------------------------|
| | Комбайны зерноуборочные - всего | в том числе в возрасте | | | Комбайны кукурузоуборочные |
| | | до 4 лет | 4-8 лет | 9 лет и более | |
| в том числе по городским округам: | 20 | 1 | 9 | 10 | - |
| Ростов-на-Дону | - | - | - | - | - |
| Азов | 7 | - | 2 | 5 | - |
| Батайск | - | - | - | - | - |
| Волгодонск | - | - | - | - | - |
| Гуково | - | - | - | - | - |
| Донецк | - | - | - | - | - |
| Зверево | 4 | 1 | 3 | - | - |
| Каменск | - | - | - | - | - |
| Новочеркасск | 5 | - | - | 5 | - |
| Новошахтинск | 4 | - | 4 | - | - |
| Таганрог | - | - | - | - | - |
| Шахты | - | - | - | - | - |



НАЛИЧИЕ ТЕХНИЧЕСКИХ СРЕДСТВ

| | В том числе | | | |
|--|--------------------------------------|------------------------|---------|---------------|
| | Комбайны зерно- уборочные - всего | в том числе в возрасте | | |
| | | до 4 лет | 4-8 лет | 9 лет и более |
| Всего по области | 102 | 28 | 24 | 50 |
| в том числе по муниципальным районам: | 102 | 28 | 24 | 50 |
| Азовский | - | - | - | - |
| Аксайский | - | - | - | - |
| Багаевский | 2 | - | - | 2 |
| Белокалитвинский | - | - | - | - |
| Боковский | - | - | - | - |
| Верхнедонской | 1 | 1 | - | - |
| Веселовский | - | - | - | - |
| Волгодонской | 2 | 1 | 1 | - |
| Дубовский | - | - | - | - |
| Егорлыкский | - | - | - | - |
| Заветинский | - | - | - | - |
| Зерноградский | 1 | 1 | - | - |
| Зимовниковский | 2 | 2 | - | - |
| Кагальницкий | 14 | 2 | 2 | 10 |
| Каменский | 13 | 12 | - | 1 |
| Кашарский | 6 | - | - | 6 |
| Константиновский | - | - | - | - |
| Красносулинский | - | - | - | - |
| Куйбышевский | - | - | - | - |
| Мартыновский | 12 | - | 10 | 2 |
| Матвеево-Курганский | - | - | - | - |
| Миллеровский | 11 | - | 2 | 9 |
| Милютинский | - | - | - | - |
| Морозовский | - | - | - | - |
| Мясниковский | - | - | - | - |
| Неклиновский | 11 | - | - | 11 |
| Обливский | - | - | - | - |
| Октябрьский | - | - | - | - |
| Орловский | 7 | - | 4 | 3 |
| Песчанокопский | - | - | - | - |
| Пролетарский | 5 | 1 | - | 4 |
| Ремонтненский | - | - | - | - |
| Родионово-Несветайский | - | - | - | - |
| Сальский | - | - | - | - |
| Семикаракорский | 1 | - | - | 1 |
| Советский | - | - | - | - |
| Тарасовский | - | - | - | - |
| Тацинский | 1 | - | - | 1 |
| Усть-Донецкий | 11 | 7 | 4 | - |
| Целинский | 1 | 1 | - | - |
| Цимлянский | 1 | - | 1 | - |
| Чертковский | - | - | - | - |
| Шолоховский | - | - | - | - |



НАЛИЧИЕ ТЕХНИЧЕСКИХ СРЕДСТВ

Продолжение таблицы № 8

| арендованные | | | |
|---|------------------------|---------|---------------|
| Машины свекло-уборочные (без ботво-уборочных) | в том числе в возрасте | | |
| | до 4 лет | 4-8 лет | 9 лет и более |
| 13 | 4 | 9 | 14 |
| 13 | 4 | 9 | 14 |
| - | - | - | - |
| - | - | - | 4 |
| - | - | - | - |
| - | - | - | - |
| - | - | - | - |
| - | - | - | - |
| - | - | - | - |
| - | - | - | - |
| - | - | - | - |
| - | - | - | - |
| - | - | - | - |
| - | - | - | - |
| - | - | - | - |
| - | - | - | 4 |
| - | - | - | 2 |
| - | - | - | - |
| - | - | - | - |
| - | - | - | - |
| - | - | - | - |
| - | - | - | - |
| 11 | 2 | 9 | - |
| - | - | - | - |
| - | - | - | - |
| - | - | - | - |
| 1 | 1 | - | - |
| - | - | - | 1 |
| - | - | - | - |
| - | - | - | - |
| 1 | 1 | - | 1 |
| - | - | - | - |
| - | - | - | - |
| - | - | - | - |
| - | - | - | - |
| - | - | - | - |
| - | - | - | - |
| - | - | - | - |
| - | - | - | - |
| - | - | - | - |
| - | - | - | - |
| - | - | - | - |
| - | - | - | - |
| - | - | - | 2 |
| - | - | - | - |

НАЛИЧИЕ ТЕХНИЧЕСКИХ СРЕДСТВ

| | В ТОМ ЧИСЛЕ | | | |
|-----------------------------------|--------------------------------------|------------------------|---------|---------------|
| | Комбайны зерно- уборочные - всего | В ТОМ ЧИСЛЕ В ВОЗРАСТЕ | | |
| | | до 4 лет | 4-8 лет | 9 лет и более |
| в том числе по городским округам: | - | - | - | - |
| Ростов-на-Дону | - | - | - | - |
| Азов | - | - | - | - |
| Батайск | - | - | - | - |
| Волгодонск | - | - | - | - |
| Гуково | - | - | - | - |
| Донецк | - | - | - | - |
| Зверево | - | - | - | - |
| Каменск | - | - | - | - |
| Новочеркасск | - | - | - | - |
| Новошахтинск | - | - | - | - |
| Таганрог | - | - | - | - |
| Шахты | - | - | - | - |



9. НАЛИЧИЕ КОМБАЙНОВ В СЕЛЬСКОХОЗЯЙСТВЕННЫХ

(на 1 июля 2016 года; штук)

| | Собственные и | | | | |
|---------------------------------------|---------------------------------|------------------------|---------|---------------|----------------------------|
| | Комбайны зерноуборочные - всего | в том числе в возрасте | | | Комбайны кукурузоуборочные |
| | | до 4 лет | 4-8 лет | 9 лет и более | |
| Всего по области | 1048 | 187 | 247 | 614 | 5 |
| в том числе по муниципальным районам: | 1037 | 184 | 247 | 606 | 5 |
| Азовский | 72 | 11 | 17 | 44 | - |
| Аксайский | 15 | 1 | 2 | 12 | - |
| Багаевский | 8 | - | 4 | 4 | - |
| Белокалитвинский | 21 | 2 | 3 | 16 | - |
| Боковский | 58 | 12 | 6 | 40 | - |
| Верхнедонской | 70 | 2 | 9 | 59 | 2 |
| Веселовский | 5 | - | 1 | 4 | - |
| Волгодонской | 26 | 6 | 5 | 15 | - |
| Дубовский | 19 | 4 | 1 | 14 | - |
| Егорлыкский | 31 | 7 | 14 | 10 | 1 |
| Заветинский | 16 | 2 | - | 14 | - |
| Зерноградский | 49 | 7 | 20 | 22 | - |
| Зимовниковский | 32 | 12 | 6 | 14 | - |
| Кагальницкий | 37 | 5 | 11 | 21 | - |
| Каменский | 21 | 4 | 6 | 11 | - |
| Кашарский | 11 | 3 | - | 8 | - |
| Константиновский | 30 | 8 | 12 | 10 | - |
| Красносулинский | 26 | 4 | 11 | 11 | - |
| Куйбышевский | 25 | 6 | 4 | 15 | - |
| Мартыновский | 40 | 9 | 2 | 29 | - |
| Матвеево-Курганский | 37 | 12 | 13 | 12 | - |
| Миллеровский | 33 | 3 | 14 | 16 | - |
| Милютинский | 3 | - | - | 3 | - |
| Морозовский | 3 | 1 | - | 2 | - |
| Мясниковский | - | - | - | - | - |
| Неклиновский | 21 | 2 | 6 | 13 | - |
| Обливский | 7 | 2 | 1 | 4 | - |
| Октябрьский | 4 | 2 | - | 2 | - |
| Орловский | 17 | 2 | 4 | 11 | - |
| Песчанокопский | 6 | 1 | 4 | 1 | - |
| Пролетарский | 30 | 8 | 9 | 13 | - |
| Ремонтненский | 10 | 1 | 4 | 5 | - |
| Родионово-Несветайский | 36 | 7 | 7 | 22 | - |
| Сальский | 86 | 12 | 19 | 55 | - |
| Семикаракорский | 15 | 3 | 10 | 2 | 1 |
| Советский | 4 | 1 | 1 | 2 | - |
| Тарасовский | 24 | 7 | 4 | 13 | - |
| Тацинский | - | - | - | - | - |
| Усть-Донецкий | 1 | - | - | 1 | - |
| Целинский | 7 | 2 | 2 | 3 | - |
| Цимлянский | 42 | 7 | 9 | 26 | 1 |
| Чертковский | 10 | 1 | - | 9 | - |
| Шолоховский | 29 | 5 | 6 | 18 | - |



МИКРОПРЕДПРИЯТИЯХ

| арендованные | | | | |
|---|----------------------------------|------------------------|---------|---------------|
| Машины свекло-уборочные (без ботво-уборочных) | Комбайны кормо-уборочные - всего | в том числе в возрасте | | |
| | | до 4 лет | 4-8 лет | 9 лет и более |
| 4 | 36 | 5 | 5 | 26 |
| 4 | 36 | 5 | 5 | 26 |
| 2 | 1 | - | - | 1 |
| - | 2 | - | - | 2 |
| - | - | - | - | - |
| - | - | - | - | - |
| - | 1 | - | - | 1 |
| - | 12 | - | 2 | 10 |
| - | - | - | - | - |
| - | 3 | 1 | 1 | 1 |
| - | - | - | - | - |
| 1 | - | - | - | - |
| - | - | - | - | - |
| 1 | 2 | - | - | 2 |
| - | - | - | - | - |
| - | - | - | - | - |
| - | - | - | - | - |
| - | - | - | - | - |
| - | - | - | - | - |
| - | 3 | 3 | - | - |
| - | - | - | - | - |
| - | - | - | - | - |
| - | - | - | - | - |
| - | - | - | - | - |
| - | - | - | - | - |
| - | - | - | - | - |
| - | - | - | - | - |
| - | - | - | - | - |
| - | - | - | - | - |
| - | - | - | - | - |
| - | - | - | - | - |
| - | 1 | - | - | 1 |
| - | - | - | - | - |
| - | 2 | 1 | - | 1 |
| - | - | - | - | - |
| - | 2 | - | 1 | 1 |
| - | 2 | - | 1 | 1 |
| - | 1 | - | - | 1 |
| - | - | - | - | - |
| - | 1 | - | - | 1 |
| - | - | - | - | - |
| - | - | - | - | - |
| - | - | - | - | - |
| - | - | - | - | - |
| - | - | - | - | - |
| - | 3 | - | - | 3 |

НАЛИЧИЕ ТЕХНИЧЕСКИХ СРЕДСТВ

| | Собственные и | | | | |
|-----------------------------------|----------------------------------|------------------------|---------|---------------|-----------------------------|
| | Комбайны зерно-уборочные - всего | в том числе в возрасте | | | Комбайны кукурузо-уборочные |
| | | до 4 лет | 4-8 лет | 9 лет и более | |
| в том числе по городским округам: | 11 | 3 | - | 8 | - |
| Ростов-на-Дону | - | - | - | - | - |
| Азов | - | - | - | - | - |
| Батайск | 3 | 1 | - | 2 | - |
| Волгодонск | 1 | - | - | 1 | - |
| Гуково | - | - | - | - | - |
| Донецк | - | - | - | - | - |
| Зверево | 3 | 2 | - | 1 | - |
| Каменск | - | - | - | - | - |
| Новочеркасск | - | - | - | - | - |
| Новошахтинск | 4 | - | - | 4 | - |
| Таганрог | - | - | - | - | - |
| Шахты | - | - | - | - | - |



НАЛИЧИЕ ТЕХНИЧЕСКИХ СРЕДСТВ

| | в том числе арендованные | | | |
|--|---------------------------------------|------------------------|---------|---------------|
| | Комбайны зерноуборочные - всего | в том числе в возрасте | | |
| | | до 4 лет | 4-8 лет | 9 лет и более |
| Всего по области | 80 | 9 | 18 | 53 |
| в том числе по муниципальным районам: | 79 | 9 | 18 | 52 |
| Азовский | 20 | 1 | 5 | 14 |
| Аксайский | - | - | - | - |
| Багаевский | - | - | - | - |
| Белокалитвинский | 1 | 1 | - | - |
| Боковский | 1 | - | - | 1 |
| Верхнедонской | 1 | 1 | - | - |
| Веселовский | - | - | - | - |
| Волгодонской | 2 | 1 | - | 1 |
| Дубовский | 7 | - | 1 | 6 |
| Егорлыкский | - | - | - | - |
| Заветинский | 1 | - | - | 1 |
| Зерноградский | 2 | - | - | 2 |
| Зимовниковский | 3 | 1 | - | 2 |
| Кагальницкий | 3 | - | 2 | 1 |
| Каменский | 1 | 1 | - | - |
| Кашарский | 1 | - | - | 1 |
| Константиновский | 4 | 1 | 2 | 1 |
| Красносулинский | - | - | - | - |
| Куйбышевский | 1 | 1 | - | - |
| Мартыновский | 1 | - | - | 1 |
| Матвеево-Курганский | 1 | 1 | - | - |
| Миллеровский | 4 | - | 3 | 1 |
| Милютинский | - | - | - | - |
| Морозовский | - | - | - | - |
| Мясниковский | - | - | - | - |
| Неклиновский | 1 | - | - | 1 |
| Обливский | 2 | - | - | 2 |
| Октябрьский | - | - | - | - |
| Орловский | 2 | - | 2 | - |
| Песчанокопский | 2 | - | 1 | 1 |
| Пролетарский | 4 | - | 1 | 3 |
| Ремонтненский | - | - | - | - |
| Родионово-Несветайский | 3 | - | - | 3 |
| Сальский | 7 | - | - | 7 |
| Семикаракорский | - | - | - | - |
| Советский | - | - | - | - |
| Тарасовский | - | - | - | - |
| Тацинский | - | - | - | - |
| Усть-Донецкий | - | - | - | - |
| Целинский | - | - | - | - |
| Цимлянский | 1 | - | - | 1 |
| Чертковский | 2 | - | - | 2 |
| Шолоховский | 1 | - | 1 | - |



НАЛИЧИЕ ТЕХНИЧЕСКИХ СРЕДСТВ

| | в том числе арендованные | | | |
|-----------------------------------|---------------------------------------|------------------------|---------|---------------|
| | Комбайны зерноуборочные - всего | в том числе в возрасте | | |
| | | до 4 лет | 4-8 лет | 9 лет и более |
| в том числе по городским округам: | 1 | - | - | 1 |
| Ростов-на-Дону | - | - | - | - |
| Азов | - | - | - | - |
| Батайск | - | - | - | - |
| Волгодонск | 1 | - | - | 1 |
| Гуково | - | - | - | - |
| Донецк | - | - | - | - |
| Зверево | - | - | - | - |
| Каменск | - | - | - | - |
| Новочеркасск | - | - | - | - |
| Новошахтинск | - | - | - | - |
| Таганрог | - | - | - | - |
| Шахты | - | - | - | - |



10. НАЛИЧИЕ КОМБАЙНОВ В КРЕСТЬЯНСКИХ (ФЕРМЕРСКИХ) ХОЗЯЙСТВАХ

(на 1 июля 2016 года; штук)

| | Собственные и | | | | |
|---------------------------------------|---------------------------------|------------------------|---------|---------------|----------------------------|
| | Комбайны зерноуборочные - всего | в том числе в возрасте | | | Комбайны кукурузоуборочные |
| | | до 4 лет | 4-8 лет | 9 лет и более | |
| Всего по области | 5229 | 700 | 924 | 3605 | 1 |
| в том числе по муниципальным районам: | 5211 | 696 | 920 | 3595 | 1 |
| Азовский | 229 | 38 | 32 | 159 | - |
| Аксайский | 34 | 3 | 13 | 18 | - |
| Багаевский | 14 | 1 | 4 | 9 | - |
| Белокалитвинский | 53 | 5 | 5 | 43 | - |
| Боковский | 90 | 9 | 5 | 76 | - |
| Верхнедонской | 40 | 4 | 7 | 29 | - |
| Веселовский | 63 | 6 | 7 | 50 | - |
| Волгодонской | 65 | 16 | 17 | 32 | - |
| Дубовский | 99 | 3 | 13 | 83 | 1 |
| Егорлыкский | 312 | 57 | 63 | 192 | - |
| Заветинский | 76 | 13 | 21 | 42 | - |
| Зерноградский | 159 | 32 | 35 | 92 | - |
| Зимовниковский | 168 | 21 | 16 | 131 | - |
| Кагальницкий | 72 | 8 | 21 | 43 | - |
| Каменский | 77 | 12 | 21 | 44 | - |
| Кашарский | 123 | 11 | 28 | 84 | - |
| Константиновский | 211 | 40 | 28 | 143 | - |
| Красносулинский | 86 | 11 | 28 | 47 | - |
| Куйбышевский | 37 | 2 | 20 | 15 | - |
| Мартыновский | 156 | 33 | 25 | 98 | - |
| Матвеево-Курганский | 283 | 10 | 32 | 241 | - |
| Миллеровский | 84 | 13 | 19 | 52 | - |
| Милютинский | 93 | 13 | 16 | 64 | - |
| Морозовский | 138 | 8 | 27 | 103 | - |
| Мясниковский | 35 | 4 | 4 | 27 | - |
| Неклиновский | 123 | 16 | 31 | 76 | - |
| Обливский | 33 | 3 | 4 | 26 | - |
| Октябрьский | 139 | 22 | 33 | 84 | - |
| Орловский | 345 | 50 | 69 | 226 | - |
| Песчанокопский | 239 | 11 | 26 | 202 | - |
| Пролетарский | 83 | 17 | 26 | 40 | - |
| Ремонтненский | 133 | 26 | 18 | 89 | - |
| Родионово-Несветайский | 60 | 8 | 5 | 47 | - |
| Сальский | 153 | 8 | 21 | 124 | - |
| Семикаракорский | 109 | 29 | 27 | 53 | - |
| Советский | 87 | 11 | 4 | 72 | - |
| Тарасовский | 208 | 37 | 34 | 137 | - |
| Тацинский | 238 | 25 | 30 | 183 | - |
| Усть-Донецкий | 22 | - | - | 22 | - |
| Целинский | 238 | 35 | 49 | 154 | - |
| Цимлянский | 42 | 3 | 9 | 30 | - |
| Чертковский | 99 | 14 | 15 | 70 | - |
| Шолоховский | 63 | 8 | 12 | 43 | - |



НАЛИЧИЕ ТЕХНИЧЕСКИХ СРЕДСТВ

И У ИНДИВИДУАЛЬНЫХ ПРЕДПРИНИМАТЕЛЕЙ

| арендованные | | | | | |
|-------------------------------------|--|--|------------------------|---------|---------------|
| Комбайны картофеле- уборочные | Машины свекло- уборочные (без ботво- уборочных) | Комбайны кормо- уборочные - всего | в том числе в возрасте | | |
| | | | до 4 лет | 4-8 лет | 9 лет и более |
| 1 | 4 | 189 | 20 | 39 | 130 |
| - | 4 | 189 | 20 | 39 | 130 |
| - | - | 7 | - | 1 | 6 |
| - | - | 5 | 1 | 1 | 3 |
| - | - | 1 | - | - | 1 |
| - | - | 2 | - | - | 2 |
| - | - | 3 | - | 1 | 2 |
| - | - | 2 | - | - | 2 |
| - | - | 1 | - | - | 1 |
| - | - | - | - | - | - |
| - | - | 17 | - | 5 | 12 |
| - | 2 | 4 | - | - | 4 |
| - | - | 8 | - | 1 | 7 |
| - | - | 15 | 1 | 3 | 11 |
| - | - | 4 | 2 | - | 2 |
| - | - | 3 | - | - | 3 |
| - | - | 5 | - | 2 | 3 |
| - | - | 3 | - | - | 3 |
| - | - | 4 | - | - | 4 |
| - | - | 1 | 1 | - | - |
| - | - | 8 | 1 | 2 | 5 |
| - | - | 11 | 3 | 1 | 7 |
| - | - | 1 | - | - | 1 |
| - | - | 13 | 6 | 6 | 1 |
| - | - | 1 | 1 | - | - |
| - | - | 4 | - | 2 | 2 |
| - | - | 2 | - | - | 2 |
| - | 2 | 7 | 1 | 1 | 5 |
| - | - | - | - | - | - |
| - | - | 4 | 1 | 1 | 2 |
| - | - | 14 | - | - | 14 |
| - | - | 13 | - | 3 | 10 |
| - | - | 1 | - | 1 | - |
| - | - | 7 | 1 | 3 | 3 |
| - | - | - | - | - | - |
| - | - | 3 | - | 1 | 2 |
| - | - | 6 | - | 3 | 3 |
| - | - | - | - | - | - |
| - | - | - | - | - | - |
| - | - | 4 | - | 1 | 3 |
| - | - | - | - | - | - |
| - | - | 1 | 1 | - | - |
| - | - | - | - | - | - |
| - | - | 2 | - | - | 2 |
| - | - | 2 | - | - | 2 |



НАЛИЧИЕ ТЕХНИЧЕСКИХ СРЕДСТВ

| | Собственные и | | | | |
|-----------------------------------|----------------------------------|------------------------|---------|---------------|-----------------------------|
| | Комбайны зерно-уборочные - всего | в том числе в возрасте | | | Комбайны кукурузо-уборочные |
| | | до 4 лет | 4-8 лет | 9 лет и более | |
| в том числе по городским округам: | 18 | 4 | 4 | 10 | - |
| Ростов-на-Дону | 2 | - | 1 | 1 | - |
| Азов | - | - | - | - | - |
| Батайск | - | - | - | - | - |
| Волгодонск | 3 | - | 2 | 1 | - |
| Гуково | - | - | - | - | - |
| Донецк | 3 | - | - | 3 | - |
| Зверево | 3 | 3 | - | - | - |
| Каменск | - | - | - | - | - |
| Новочеркасск | 1 | - | - | 1 | - |
| Новошахтинск | - | - | - | - | - |
| Таганрог | 3 | 1 | 1 | 1 | - |
| Шахты | 3 | - | - | 3 | - |



НАЛИЧИЕ ТЕХНИЧЕСКИХ СРЕДСТВ

| | в том числе арендованные | | | |
|--|---------------------------------------|------------------------|---------|---------------|
| | Комбайны зерноуборочные - всего | в том числе в возрасте | | |
| | | до 4 лет | 4-8 лет | 9 лет и более |
| Всего по области | 766 | 47 | 153 | 566 |
| в том числе по муниципальным районам: | 762 | 44 | 152 | 566 |
| Азовский | 39 | 7 | 7 | 25 |
| Аксайский | 20 | 1 | 11 | 8 |
| Багаевский | 3 | - | - | 3 |
| Белокалитвинский | 4 | - | - | 4 |
| Боковский | 11 | - | - | 11 |
| Верхнедонской | 1 | - | 1 | - |
| Веселовский | 2 | 1 | - | 1 |
| Волгодонской | 6 | 1 | 5 | - |
| Дубовский | 22 | - | 6 | 16 |
| Егорлыкский | 63 | 7 | 14 | 42 |
| Заветинский | 14 | 1 | 8 | 5 |
| Зерноградский | 32 | 3 | 7 | 22 |
| Зимовниковский | 23 | 2 | 2 | 19 |
| Кагальницкий | 20 | 2 | 8 | 10 |
| Каменский | 10 | 1 | 3 | 6 |
| Кашарский | 9 | - | 5 | 4 |
| Константиновский | 15 | - | 2 | 13 |
| Красносулинский | 8 | - | 1 | 7 |
| Куйбышевский | - | - | - | - |
| Мартыновский | 13 | 5 | - | 8 |
| Матвеево-Курганский | 124 | 1 | 10 | 113 |
| Миллеровский | 3 | - | 2 | 1 |
| Милютинский | 4 | - | 2 | 2 |
| Морозовский | 20 | - | 2 | 18 |
| Мясниковский | 9 | - | 1 | 8 |
| Неклиновский | 23 | - | 8 | 15 |
| Обливский | 9 | 1 | - | 8 |
| Октябрьский | 10 | - | 5 | 5 |
| Орловский | 6 | - | 1 | 5 |
| Песчанокопский | 17 | - | 5 | 12 |
| Пролетарский | 15 | 1 | 6 | 8 |
| Ремонтненский | 3 | - | - | 3 |
| Родионово-Несветайский | 5 | - | - | 5 |
| Сальский | 26 | - | - | 26 |
| Семикаракорский | 24 | 3 | 10 | 11 |
| Советский | 1 | - | - | 1 |
| Тарасовский | 34 | - | 3 | 31 |
| Тацинский | 58 | - | 8 | 50 |
| Усть-Донецкий | 1 | - | - | 1 |
| Целинский | 29 | - | 7 | 22 |
| Цимлянский | 2 | - | - | 2 |
| Чертковский | 17 | 3 | 2 | 12 |
| Шолоховский | 7 | 4 | - | 3 |



НАЛИЧИЕ ТЕХНИЧЕСКИХ СРЕДСТВ

Продолжение таблицы № 10

| Машины свеклоуборочные (без ботвоуборочных) | Комбайны кормоуборочные - всего | в том числе в возрасте | | |
|--|---------------------------------------|------------------------|---------|---------------|
| | | до 4 лет | 4-8 лет | 9 лет и более |
| 54 | 2 | 15 | 37 | 9 |
| 54 | 2 | 15 | 37 | 6 |
| 4 | - | - | 4 | - |
| - | - | - | - | - |
| - | - | - | - | - |
| 1 | - | - | 1 | - |
| - | - | - | - | - |
| - | - | - | - | - |
| - | - | - | - | - |
| 12 | - | 5 | 7 | - |
| 2 | - | - | 2 | - |
| 1 | - | - | 1 | - |
| 6 | - | 2 | 4 | - |
| 2 | 1 | - | 1 | - |
| 3 | - | - | 3 | - |
| 2 | - | 1 | 1 | - |
| 2 | - | - | 2 | - |
| - | - | - | - | - |
| - | - | - | - | - |
| - | - | - | - | - |
| - | - | - | - | - |
| 1 | - | - | 1 | - |
| 2 | 1 | 1 | - | - |
| - | - | - | - | - |
| - | - | - | - | 5 |
| 2 | - | - | 2 | - |
| 1 | - | 1 | - | - |
| - | - | - | - | - |
| - | - | - | - | - |
| 1 | - | - | 1 | 1 |
| 2 | - | - | 2 | - |
| 1 | - | 1 | - | - |
| 1 | - | 1 | - | - |
| - | - | - | - | - |
| - | - | - | - | - |
| 2 | - | 2 | - | - |
| - | - | - | - | - |
| - | - | - | - | - |
| 4 | - | 1 | 3 | - |
| - | - | - | - | - |
| - | - | - | - | - |
| 2 | - | - | 2 | - |
| - | - | - | - | - |



НАЛИЧИЕ ТЕХНИЧЕСКИХ СРЕДСТВ

| | в том числе арендованные | | | |
|-----------------------------------|---------------------------------------|------------------------|---------|---------------|
| | Комбайны зерноуборочные - всего | в том числе в возрасте | | |
| | | до 4 лет | 4-8 лет | 9 лет и более |
| в том числе по городским округам: | 4 | 3 | 1 | - |
| Ростов-на-Дону | - | - | - | - |
| Азов | - | - | - | - |
| Батайск | - | - | - | - |
| Волгодонск | 1 | - | 1 | - |
| Гуково | - | - | - | - |
| Донецк | - | - | - | - |
| Зверево | 3 | 3 | - | - |
| Каменск | - | - | - | - |
| Новочеркасск | - | - | - | - |
| Новошахтинск | - | - | - | - |
| Таганрог | - | - | - | - |
| Шахты | - | - | - | - |



НАЛИЧИЕ ТЕХНИЧЕСКИХ СРЕДСТВ

| Машины свеклоуборочные (без ботвоуборочных) | Комбайны кормоуборочные - всего | в том числе в возрасте | | |
|--|---------------------------------------|------------------------|---------|---------------|
| | | до 4 лет | 4-8 лет | 9 лет и более |
| - | - | - | - | 3 |
| - | - | - | - | - |
| - | - | - | - | - |
| - | - | - | - | - |
| - | - | - | - | - |
| - | - | - | - | - |
| - | - | - | - | - |
| - | - | - | - | 3 |
| - | - | - | - | - |
| - | - | - | - | - |
| - | - | - | - | - |
| - | - | - | - | - |
| - | - | - | - | - |

11. НАЛИЧИЕ СЕЛЬСКОХОЗЯЙСТВЕННОЙ ТЕХНИКИ, МАШИН И
 (на 1 июля 2016 года; штук)

| | Собственные и | | | |
|---------------------------------------|---------------|--------|-------------------|---------------------------------------|
| | Плуги | Сеялки | Картофеле-сажалки | Разбрасыватели органических удобрений |
| Всего по области | 5052 | 8971 | 58 | 474 |
| в том числе по муниципальным районам: | 4982 | 8702 | 57 | 452 |
| Азовский | 208 | 349 | 1 | 17 |
| Аксайский | 54 | 105 | 4 | 3 |
| Багаевский | 38 | 54 | 6 | - |
| Белокалитвинский | 98 | 253 | 1 | 7 |
| Боковский | 134 | 200 | - | 1 |
| Верхнедонской | 168 | 254 | 2 | - |
| Веселовский | 139 | 198 | 17 | 12 |
| Волгодонской | 40 | 62 | - | 4 |
| Дубовский | 53 | 123 | - | 5 |
| Егорлыкский | 83 | 86 | 2 | 1 |
| Заветинский | 50 | 104 | - | - |
| Зерноградский | 182 | 446 | - | 23 |
| Зимовниковский | 287 | 478 | - | 13 |
| Кагальницкий | 256 | 474 | - | 19 |
| Каменский | 76 | 118 | - | 9 |
| Кашарский | 98 | 248 | - | 5 |
| Константиновский | 92 | 158 | 1 | 3 |
| Красносулинский | 113 | 160 | - | 7 |
| Куйбышевский | 51 | 86 | - | 7 |
| Мартыновский | 92 | 138 | 1 | 7 |
| Матвеево-Курганский | 117 | 238 | 1 | 19 |
| Миллеровский | 135 | 188 | - | 26 |
| Милютинский | 83 | 108 | - | 9 |
| Морозовский | 42 | 135 | - | 5 |
| Мясниковский | 166 | 262 | - | 9 |
| Неклиновский | 166 | 319 | 4 | 67 |
| Обливский | 62 | 146 | - | 5 |
| Октябрьский | 76 | 148 | - | 13 |
| Орловский | 154 | 217 | - | 2 |
| Песчанокопский | 95 | 202 | - | 38 |
| Пролетарский | 165 | 246 | 3 | 5 |
| Ремонтненский | 148 | 220 | - | 6 |
| Родионово-Несветайский | 81 | 144 | - | 12 |
| Сальский | 372 | 540 | 1 | 17 |
| Семикаракорский | 90 | 126 | 11 | 8 |
| Советский | 4 | 10 | - | - |
| Тарасовский | 90 | 205 | - | 6 |
| Тацинский | 54 | 101 | - | 13 |
| Усть-Донецкий | 66 | 80 | - | 5 |
| Целинский | 114 | 320 | - | 24 |
| Цимлянский | 145 | 226 | - | 3 |
| Чертковский | 121 | 205 | 1 | 11 |
| Шолоховский | 124 | 222 | 1 | 6 |

ОБОРУДОВАНИЯ В СЕЛЬСКОХОЗЯЙСТВЕННЫХ ОРГАНИЗАЦИЯХ

| арендованные | | | | | |
|----------------------------|---|---|---------|------------------|---------------------------------|
| Машины для защиты растений | Машины для внесения минеральных удобрений и извести | Машины, установки, аппараты дождевальные и поливальные насосные станции | Косилки | Пресс-подборщики | Погрузчики сельскохозяйственные |
| 955 | 1233 | 483 | 1205 | 823 | 1448 |
| 884 | 1197 | 475 | 1176 | 791 | 1396 |
| 33 | 53 | 3 | 61 | 15 | 48 |
| 13 | 12 | 28 | 44 | 11 | 38 |
| 8 | 15 | 62 | 23 | 1 | 10 |
| 8 | 28 | - | 21 | 29 | 23 |
| 6 | 12 | - | 25 | 5 | 21 |
| 21 | 11 | - | 37 | 16 | 50 |
| 37 | 30 | 83 | 27 | 21 | 52 |
| 1 | 1 | 1 | 17 | 9 | 3 |
| 7 | 19 | - | 16 | 10 | 18 |
| 21 | 15 | 3 | 14 | 8 | 8 |
| - | - | - | 9 | 11 | 2 |
| 42 | 46 | 11 | 58 | 26 | 67 |
| 13 | 43 | 19 | 49 | 65 | 53 |
| 33 | 40 | - | 43 | 22 | 56 |
| 11 | 18 | 7 | 13 | 8 | 32 |
| 8 | 36 | - | 30 | 9 | 51 |
| 23 | 21 | 1 | 11 | 8 | 20 |
| 6 | 25 | 1 | 22 | 11 | 15 |
| 4 | 13 | - | 17 | 3 | 4 |
| 21 | 18 | 63 | 23 | 15 | 19 |
| 13 | 57 | 9 | 41 | 29 | 45 |
| 40 | 29 | - | 25 | 38 | 51 |
| - | 72 | - | 19 | 20 | 11 |
| 23 | 16 | - | 8 | 16 | 18 |
| 21 | 46 | 2 | 46 | 21 | 22 |
| 34 | 35 | 10 | 41 | 27 | 62 |
| 9 | 15 | 4 | 25 | 8 | 13 |
| 17 | 29 | 2 | 33 | 19 | 114 |
| 20 | 34 | - | 36 | 37 | 42 |
| 43 | 55 | 7 | 13 | 11 | 41 |
| 30 | 37 | 12 | 33 | 32 | 61 |
| 7 | 5 | 4 | 19 | 35 | 17 |
| 25 | 21 | - | 22 | 9 | 35 |
| 84 | 84 | 10 | 66 | 53 | 63 |
| 25 | 22 | 103 | 38 | 14 | 36 |
| - | - | - | 2 | - | 1 |
| 23 | 22 | - | 15 | 7 | 38 |
| 15 | 8 | 4 | 10 | 9 | 26 |
| 11 | 23 | - | 10 | 6 | 5 |
| 64 | 41 | 1 | 38 | 28 | 42 |
| 21 | 44 | - | 29 | 34 | 14 |
| 29 | 31 | 2 | 24 | 17 | 18 |
| 14 | 15 | 23 | 23 | 18 | 31 |

НАЛИЧИЕ ТЕХНИЧЕСКИХ СРЕДСТВ

| | Собственные и | | | |
|-----------------------------------|---------------|--------|-----------------------|---|
| | Плуги | Сеялки | Картофеле- сажалки | Разбрасыватели органических удобрений |
| в том числе по городским округам: | 70 | 269 | 1 | 22 |
| Ростов-на-Дону | 39 | 196 | 1 | 22 |
| Азов | 2 | 22 | - | - |
| Батайск | 3 | 3 | - | - |
| Волгодонск | 3 | 5 | - | - |
| Гуково | - | - | - | - |
| Донецк | 2 | 2 | - | - |
| Зверево | 12 | 30 | - | - |
| Каменск | - | - | - | - |
| Новочеркасск | 6 | 4 | - | - |
| Новошахтинск | 3 | 7 | - | - |
| Таганрог | - | - | - | - |
| Шахты | - | - | - | - |

НАЛИЧИЕ ТЕХНИЧЕСКИХ СРЕДСТВ

| арендованные | | | | | |
|----------------------------|---|---|---------|------------------|---------------------------------|
| Машины для защиты растений | Машины для внесения минеральных удобрений и извести | Машины, установки, аппараты дождевальные и поливальные насосные станции | Косилки | Пресс-подборщики | Погрузчики сельскохозяйственные |
| 71 | 36 | 8 | 29 | 32 | 52 |
| 47 | 29 | 2 | 21 | 27 | 37 |
| 7 | 4 | 6 | 3 | - | 4 |
| - | - | - | - | - | - |
| - | - | - | 1 | - | - |
| - | - | - | - | - | - |
| - | - | - | - | - | - |
| 9 | 3 | - | 3 | 5 | 5 |
| - | - | - | - | - | - |
| 6 | - | - | 1 | - | 3 |
| 2 | - | - | - | - | 3 |
| - | - | - | - | - | - |
| - | - | - | - | - | - |

НАЛИЧИЕ ТЕХНИЧЕСКИХ СРЕДСТВ

| | Собственные и | | | |
|---------------------------------------|-----------------------------------|-----------------|---|--|
| | Бороны всех видов, кроме дисковых | Бороны дисковые | Машины для послеуборочной обработки зерна | Сушилки для послеуборочной сушки зерна перед закладкой на хранение |
| Всего по области | 28805 | 1844 | 680 | 135 |
| в том числе по муниципальным районам: | 28582 | 1765 | 661 | 127 |
| Азовский | 572 | 87 | 13 | 3 |
| Аксайский | 131 | 33 | 8 | 1 |
| Багаевский | 3 | 12 | 1 | 1 |
| Белокалитвинский | 321 | 38 | 11 | - |
| Боковский | 679 | 13 | 2 | 1 |
| Верхнедонской | 772 | 23 | 16 | 1 |
| Веселовский | 527 | 43 | 25 | 4 |
| Волгодонской | 76 | 10 | - | 1 |
| Дубовский | 573 | 11 | 2 | 1 |
| Егорлыкский | 135 | 16 | 19 | - |
| Заветинский | 803 | 3 | - | - |
| Зерноградский | 354 | 66 | 40 | 8 |
| Зимовниковский | 3283 | 168 | 22 | - |
| Кагальницкий | 1417 | 77 | 49 | 5 |
| Каменский | 264 | 22 | 5 | 3 |
| Кашарский | 876 | 23 | 12 | 2 |
| Константиновский | 771 | 13 | 3 | 1 |
| Красносулинский | 270 | 43 | 4 | 6 |
| Куйбышевский | 81 | 8 | 1 | - |
| Мартыновский | 503 | 33 | 11 | - |
| Матвеево-Курганский | 85 | 21 | 17 | 6 |
| Миллеровский | 1147 | 42 | 16 | 15 |
| Милютинский | 182 | 50 | 3 | 1 |
| Морозовский | 306 | 28 | 12 | 10 |
| Мясниковский | 1257 | 55 | 29 | 1 |
| Неклиновский | 1148 | 128 | 23 | 11 |
| Обливский | 984 | 10 | 5 | - |
| Октябрьский | 327 | 45 | 12 | 1 |
| Орловский | 664 | 53 | 12 | - |
| Песчанокопский | 365 | 44 | 12 | 4 |
| Пролетарский | 324 | 43 | 11 | 7 |
| Ремонтненский | 2383 | 9 | 8 | 3 |
| Родионово-Несветайский | 307 | 39 | 16 | 2 |
| Сальский | 2251 | 112 | 50 | 3 |
| Семикаракорский | 132 | 32 | 13 | 2 |
| Советский | 201 | 20 | 3 | - |
| Тарасовский | 558 | 40 | 24 | 4 |
| Тацинский | 386 | 21 | 4 | 1 |
| Усть-Донецкий | 137 | 25 | 5 | - |
| Целинский | 805 | 59 | 100 | 7 |
| Цимлянский | 1018 | 55 | 19 | 1 |
| Чертковский | 295 | 34 | 11 | 4 |
| Шолоховский | 909 | 58 | 12 | 6 |

НАЛИЧИЕ ТЕХНИЧЕСКИХ СРЕДСТВ

Продолжение таблицы № 11

| арендованные | | | | |
|--------------------|------------------------------|---|------------------------------|---------------------|
| Установки доильные | Очистители-охладители молока | Раздатчики кормов для крупного рогатого скота | Раздатчики кормов для свиней | Автомобили грузовые |
| 310 | 139 | 186 | 15 | 8130 |
| 310 | 139 | 186 | 15 | 7898 |
| 13 | 2 | 12 | - | 314 |
| 6 | - | 5 | - | 125 |
| - | - | 1 | - | 85 |
| 2 | - | 2 | 1 | 158 |
| - | - | - | - | 117 |
| 3 | - | 6 | 4 | 161 |
| 12 | 2 | 10 | 4 | 236 |
| 2 | - | - | - | 96 |
| - | - | - | - | 72 |
| 1 | 4 | 1 | - | 92 |
| - | - | - | - | 56 |
| 1 | 6 | 9 | - | 353 |
| 2 | - | 2 | - | 326 |
| 21 | 9 | 13 | - | 360 |
| 1 | 1 | - | - | 145 |
| 7 | - | 1 | - | 180 |
| 8 | 2 | 1 | - | 106 |
| - | - | - | - | 156 |
| - | - | - | - | 54 |
| 1 | - | - | - | 126 |
| 27 | 25 | 21 | - | 282 |
| 35 | 13 | 12 | - | 257 |
| - | - | - | - | 90 |
| - | - | - | 6 | 100 |
| 68 | 22 | 32 | - | 176 |
| 15 | 8 | 19 | - | 428 |
| - | - | - | - | 57 |
| 3 | 2 | 4 | - | 317 |
| 1 | - | 3 | - | 164 |
| 4 | 3 | 1 | - | 222 |
| 1 | - | 1 | - | 255 |
| - | - | - | - | 107 |
| 3 | 7 | 3 | - | 119 |
| 27 | 7 | 7 | - | 531 |
| 1 | - | - | - | 118 |
| - | - | - | - | 3 |
| 6 | 1 | 1 | - | 154 |
| 7 | 2 | - | - | 61 |
| - | - | - | - | 117 |
| 14 | 8 | 4 | - | 452 |
| 7 | 5 | 6 | - | 196 |
| 9 | 10 | 4 | - | 205 |
| 2 | - | 5 | - | 169 |

НАЛИЧИЕ ТЕХНИЧЕСКИХ СРЕДСТВ

| | Собственные и | | | |
|-----------------------------------|-----------------------------------|-----------------|---|--|
| | Бороны всех видов, кроме дисковых | Бороны дисковые | Машины для послеуборочной обработки зерна | Сушилки для послеуборочной сушки зерна перед закладкой на хранение |
| в том числе по городским округам: | 223 | 79 | 19 | 8 |
| Ростов-на-Дону | 161 | 59 | 14 | 7 |
| Азов | 8 | 8 | 4 | - |
| Батайск | - | - | - | - |
| Волгодонск | - | - | - | - |
| Гуково | - | - | - | - |
| Донецк | - | - | - | - |
| Зверево | 1 | 4 | - | - |
| Каменск | - | - | - | - |
| Новочеркасск | 7 | 4 | - | 1 |
| Новошахтинск | 46 | 4 | 1 | - |
| Таганрог | - | - | - | - |
| Шахты | - | - | - | - |

НАЛИЧИЕ ТЕХНИЧЕСКИХ СРЕДСТВ

| арендованные | | | | |
|--------------------|------------------------------|---|------------------------------|---------------------|
| Установки доильные | Очистители-охладители молока | Раздатчики кормов для крупного рогатого скота | Раздатчики кормов для свиней | Автомобили грузовые |
| - | - | - | - | 232 |
| - | - | - | - | 188 |
| - | - | - | - | 12 |
| - | - | - | - | 2 |
| - | - | - | - | 3 |
| - | - | - | - | - |
| - | - | - | - | 1 |
| - | - | - | - | 13 |
| - | - | - | - | - |
| - | - | - | - | 5 |
| - | - | - | - | 8 |
| - | - | - | - | - |
| - | - | - | - | - |

НАЛИЧИЕ ТЕХНИЧЕСКИХ СРЕДСТВ

| | в том числе арендованные | | | | |
|---------------------------------------|--------------------------|--------|-------------------|---------------------------------------|----------------------------|
| | Плуги | Сеялки | Картофеле-сажалки | Разбрасыватели органических удобрений | Машины для защиты растений |
| Всего по области | 198 | 388 | 2 | 30 | 68 |
| в том числе по муниципальным районам: | 183 | 335 | 1 | 21 | 51 |
| Азовский | 6 | 16 | - | - | 3 |
| Аксайский | 1 | 3 | - | - | - |
| Багаевский | - | 2 | - | - | - |
| Белокалитвинский | 2 | 4 | - | - | 2 |
| Боковский | 2 | - | - | - | - |
| Верхнедонской | 4 | 3 | - | - | - |
| Веселовский | 6 | 5 | 1 | - | 4 |
| Волгодонской | 7 | 7 | - | - | - |
| Дубовский | 4 | 2 | - | 4 | 1 |
| Егорлыкский | - | - | - | - | - |
| Заветинский | 2 | 1 | - | - | - |
| Зерноградский | 2 | 2 | - | - | - |
| Зимовниковский | 3 | 4 | - | - | - |
| Кагальницкий | 8 | 7 | - | 1 | 2 |
| Каменский | 8 | 6 | - | 3 | - |
| Кашарский | 3 | 3 | - | - | - |
| Константиновский | 2 | 6 | - | - | 1 |
| Красносулинский | - | - | - | - | - |
| Куйбышевский | 2 | 4 | - | - | - |
| Мартыновский | 1 | 5 | - | - | - |
| Матвеево-Курганский | - | - | - | - | - |
| Миллеровский | 13 | 24 | - | 1 | 8 |
| Милютинский | 1 | 2 | - | - | - |
| Морозовский | 5 | 47 | - | 3 | 8 |
| Мясниковский | 3 | 4 | - | - | - |
| Неклиновский | 8 | 10 | - | 2 | 4 |
| Обливский | - | 3 | - | - | - |
| Октябрьский | 4 | 10 | - | 1 | 3 |
| Орловский | 2 | 2 | - | 1 | 1 |
| Песчанокопский | 11 | 25 | - | 4 | 6 |
| Пролетарский | 24 | 35 | - | - | - |
| Ремонтненский | - | - | - | - | - |
| Родионово-Несветайский | 4 | 4 | - | - | 2 |
| Сальский | 5 | 9 | - | - | - |
| Семикаракорский | 1 | - | - | - | - |
| Советский | - | - | - | - | - |
| Тарасовский | - | - | - | - | - |
| Тацинский | - | - | - | - | - |
| Усть-Донецкий | 7 | - | - | - | - |
| Целинский | 5 | 17 | - | - | 4 |
| Цимлянский | 10 | 31 | - | - | 1 |
| Чертковский | 13 | 27 | - | - | 1 |
| Шолоховский | 4 | 5 | - | 1 | - |

НАЛИЧИЕ ТЕХНИЧЕСКИХ СРЕДСТВ

Продолжение таблицы № 11

| Машины для внесения минеральных удобрений и извести | Машины, установки, аппараты дождевальные и поливальные насосные станции | Косилки | Пресс-подборщики | Погрузчики сельскохозяйственные |
|---|---|---------|------------------|---------------------------------|
| 64 | 11 | 50 | 45 | 64 |
| 55 | 9 | 39 | 34 | 56 |
| - | - | 2 | - | 3 |
| - | - | 2 | - | 4 |
| - | - | - | - | - |
| 1 | - | - | - | - |
| - | - | 1 | - | - |
| - | - | - | - | - |
| 3 | 3 | 1 | 1 | 4 |
| - | - | 1 | - | - |
| 6 | - | - | - | - |
| - | - | - | - | - |
| - | - | - | - | - |
| - | - | - | - | - |
| 2 | - | - | 2 | 4 |
| 2 | - | 1 | - | 2 |
| - | - | 1 | - | - |
| 1 | - | - | - | - |
| - | - | - | - | - |
| - | - | 2 | - | - |
| - | - | 1 | - | - |
| - | - | - | - | - |
| 6 | - | 1 | 6 | 4 |
| - | - | - | - | - |
| 1 | - | 2 | 5 | 2 |
| 14 | - | 1 | - | - |
| 4 | - | 2 | - | 4 |
| - | - | - | - | 1 |
| - | - | 2 | 2 | 2 |
| - | - | - | 1 | - |
| 1 | 1 | 2 | 2 | 5 |
| 7 | - | 8 | 6 | 7 |
| - | - | - | - | - |
| - | - | 1 | 1 | - |
| - | - | 1 | - | 5 |
| - | 5 | 2 | 1 | - |
| - | - | - | - | - |
| - | - | - | - | - |
| - | - | - | - | - |
| 3 | - | 3 | 5 | 6 |
| - | - | - | 1 | - |
| 4 | - | 2 | 1 | 3 |
| - | - | - | - | - |

НАЛИЧИЕ ТЕХНИЧЕСКИХ СРЕДСТВ

| | в том числе арендованные | | | | |
|-----------------------------------|--------------------------|--------|-------------------|---------------------------------------|----------------------------|
| | Плуги | Сеялки | Картофеле-сажалки | Разбрасыватели органических удобрений | Машины для защиты растений |
| в том числе по городским округам: | 15 | 53 | 1 | 9 | 17 |
| Ростов-на-Дону | 11 | 46 | 1 | 9 | 17 |
| Азов | - | - | - | - | - |
| Батайск | - | - | - | - | - |
| Волгодонск | 2 | 5 | - | - | - |
| Гуково | - | - | - | - | - |
| Донецк | 2 | 2 | - | - | - |
| Зверево | - | - | - | - | - |
| Каменск | - | - | - | - | - |
| Новочеркасск | - | - | - | - | - |
| Новошахтинск | - | - | - | - | - |
| Таганрог | - | - | - | - | - |
| Шахты | - | - | - | - | - |

НАЛИЧИЕ ТЕХНИЧЕСКИХ СРЕДСТВ

| Машины для внесения минеральных удобрений и извести | Машины, установки, аппараты дождевальные и поливальные насосные станции | Косилки | Пресс-подборщики | Погрузчики сельскохозяйственные |
|---|---|---------|------------------|---------------------------------|
| 9 | 2 | 11 | 11 | 8 |
| 9 | 2 | 11 | 11 | 8 |
| - | - | - | - | - |
| - | - | - | - | - |
| - | - | - | - | - |
| - | - | - | - | - |
| - | - | - | - | - |
| - | - | - | - | - |
| - | - | - | - | - |
| - | - | - | - | - |
| - | - | - | - | - |
| - | - | - | - | - |
| - | - | - | - | - |
| - | - | - | - | - |

НАЛИЧИЕ ТЕХНИЧЕСКИХ СРЕДСТВ

| | в том числе арендованные | | | |
|---------------------------------------|-----------------------------------|-----------------|---|--|
| | Бороны всех видов, кроме дисковых | Бороны дисковые | Машины для послеуборочной обработки зерна | Сушилки для послеуборочной сушки зерна перед закладкой на хранение |
| Всего по области | 426 | 87 | 28 | 9 |
| в том числе по муниципальным районам: | 382 | 70 | 26 | 9 |
| Азовский | 7 | 5 | 4 | - |
| Аксайский | - | - | - | - |
| Багаевский | - | 1 | - | - |
| Белокалитвинский | - | 4 | - | - |
| Боковский | - | - | - | - |
| Верхнедонской | - | 1 | - | - |
| Веселовский | 27 | 3 | - | - |
| Волгодонской | - | - | - | - |
| Дубовский | - | - | - | - |
| Егорлыкский | - | - | - | - |
| Заветинский | - | - | - | - |
| Зерноградский | 1 | - | - | - |
| Зимовниковский | - | - | - | - |
| Кагальницкий | 4 | - | - | - |
| Каменский | 3 | - | - | 1 |
| Кашарский | - | - | - | - |
| Константиновский | - | - | - | - |
| Красносулинский | - | - | - | - |
| Куйбышевский | - | - | - | - |
| Мартыновский | - | - | - | - |
| Матвеево-Курганский | - | - | - | - |
| Миллеровский | 116 | 7 | - | - |
| Милютинский | - | - | - | - |
| Морозовский | 143 | 6 | 3 | 4 |
| Мясниковский | 1 | - | - | - |
| Неклиновский | 4 | 11 | - | - |
| Обливский | - | - | - | - |
| Октябрьский | 5 | 2 | 3 | - |
| Орловский | 1 | 1 | - | - |
| Песчанокопский | 4 | 8 | 6 | - |
| Пролетарский | 4 | 2 | 3 | 3 |
| Ремонтненский | - | - | - | - |
| Родионово-Несветайский | - | 4 | - | - |
| Сальский | - | 3 | - | - |
| Семикаракорский | - | 1 | - | - |
| Советский | - | - | - | - |
| Тарасовский | - | - | - | - |
| Тацинский | - | - | 1 | - |
| Усть-Донецкий | 3 | 4 | - | - |
| Целинский | 5 | 2 | 4 | 1 |
| Цимлянский | 1 | 1 | 1 | - |
| Чертковский | 53 | 4 | 1 | - |
| Шолоховский | - | - | - | - |

НАЛИЧИЕ ТЕХНИЧЕСКИХ СРЕДСТВ

Продолжение таблицы № 11

| Установки доильные | Очистители-охладители молока | Раздатчики кормов для крупного рогатого скота | Раздатчики кормов для свиней | Автомобили грузовые |
|--------------------|------------------------------|---|------------------------------|---------------------|
| 1 | 2 | 1 | 3 | 560 |
| 1 | 2 | 1 | 3 | 517 |
| - | - | 1 | - | 15 |
| - | - | - | - | 14 |
| - | - | - | - | 22 |
| - | - | - | - | 3 |
| - | - | - | - | 1 |
| - | - | - | - | 2 |
| - | - | - | - | 18 |
| - | - | - | - | 2 |
| - | - | - | - | 4 |
| - | - | - | - | - |
| - | - | - | - | - |
| - | - | - | - | 2 |
| - | - | - | - | 8 |
| - | - | - | - | 11 |
| - | - | - | - | 30 |
| - | - | - | - | 4 |
| - | - | - | - | 6 |
| - | - | - | - | 4 |
| - | - | - | - | 2 |
| - | - | - | - | 6 |
| - | - | - | - | 3 |
| - | 1 | - | - | 59 |
| - | - | - | - | 2 |
| - | - | - | 3 | 42 |
| - | - | - | - | - |
| 1 | 1 | - | - | 47 |
| - | - | - | - | - |
| - | - | - | - | 3 |
| - | - | - | - | 9 |
| - | - | - | - | 6 |
| - | - | - | - | 33 |
| - | - | - | - | - |
| - | - | - | - | 8 |
| - | - | - | - | 23 |
| - | - | - | - | 5 |
| - | - | - | - | - |
| - | - | - | - | 3 |
| - | - | - | - | 2 |
| - | - | - | - | 17 |
| - | - | - | - | 43 |
| - | - | - | - | 34 |
| - | - | - | - | 18 |
| - | - | - | - | 6 |

НАЛИЧИЕ ТЕХНИЧЕСКИХ СРЕДСТВ

| | в том числе арендованные | | | |
|-----------------------------------|-----------------------------------|-----------------|---|--|
| | Бороны всех видов, кроме дисковых | Бороны дисковые | Машины для послеуборочной обработки зерна | Сушилки для послеуборочной сушки зерна перед закладкой на хранение |
| в том числе по городским округам: | 44 | 17 | 2 | - |
| Ростов-на-Дону | 44 | 17 | 2 | - |
| Азов | - | - | - | - |
| Батайск | - | - | - | - |
| Волгодонск | - | - | - | - |
| Гуково | - | - | - | - |
| Донецк | - | - | - | - |
| Зверево | - | - | - | - |
| Каменск | - | - | - | - |
| Новочеркасск | - | - | - | - |
| Новошахтинск | - | - | - | - |
| Таганрог | - | - | - | - |
| Шахты | - | - | - | - |

НАЛИЧИЕ ТЕХНИЧЕСКИХ СРЕДСТВ

| Установки доильные | Очистители-охладители молока | Раздатчики кормов для крупного рогатого скота | Раздатчики кормов для свиней | Автомобили грузовые |
|--------------------|------------------------------|---|------------------------------|---------------------|
| - | - | - | - | 43 |
| - | - | - | - | 40 |
| - | - | - | - | - |
| - | - | - | - | - |
| - | - | - | - | 2 |
| - | - | - | - | - |
| - | - | - | - | - |
| - | - | - | - | 1 |
| - | - | - | - | - |
| - | - | - | - | - |
| - | - | - | - | - |
| - | - | - | - | - |
| - | - | - | - | - |
| - | - | - | - | - |

**12. НАЛИЧИЕ СЕЛЬСКОХОЗЯЙСТВЕННОЙ ТЕХНИКИ, МАШИН И
НЕ ОТНОСЯЩИХСЯ К СУБЪЕКТАМ**

(на 1 июля 2016 года; штук)

| | Собственные и | | | | |
|--|---------------|--------|-----------------------|--|----------------------------------|
| | Плуги | Сеялки | Картофеле- сажалки | Разбрасы- ватели органических удобрений | Машины для защиты растений |
| Всего по области | 2179 | 4352 | 33 | 330 | 556 |
| в том числе по муниципальным районам: | 2140 | 4159 | 32 | 308 | 507 |
| Азовский | 71 | 185 | - | 8 | 21 |
| Аксайский | 1 | 17 | - | 1 | 4 |
| Багаевский | 7 | 20 | 2 | - | 5 |
| Белокалитвинский | 41 | 154 | 1 | 6 | 5 |
| Боковский | 3 | 8 | - | - | 2 |
| Верхнедонской | 20 | 35 | - | - | - |
| Веселовский | 135 | 194 | 17 | 12 | 37 |
| Волгодонской | 13 | 10 | - | - | - |
| Дубовский | 17 | 32 | - | 4 | 6 |
| Егорлыкский | 7 | 3 | - | - | 2 |
| Заветинский | 8 | 19 | - | - | - |
| Зерноградский | 102 | 261 | - | 18 | 29 |
| Зимовниковский | 136 | 246 | - | 7 | 10 |
| Кагальницкий | 169 | 350 | - | 15 | 28 |
| Каменский | 15 | 22 | - | 4 | 2 |
| Кашарский | 61 | 140 | - | 4 | - |
| Константиновский | 13 | 57 | - | - | 5 |
| Красносулинский | 7 | 5 | - | - | 2 |
| Куйбышевский | - | - | - | - | - |
| Мартыновский | 30 | 35 | - | 2 | 8 |
| Матвеево-Курганский | 66 | 101 | - | 11 | 3 |
| Миллеровский | 47 | 58 | - | 25 | 22 |
| Милютинский | 50 | 34 | - | 9 | - |
| Морозовский | 37 | 97 | - | 3 | 17 |
| Мясниковский | 140 | 206 | - | 7 | 14 |
| Неклиновский | 114 | 249 | 2 | 65 | 30 |
| Обливский | 4 | 17 | - | - | - |
| Октябрьский | 29 | 54 | - | 8 | 6 |
| Орловский | 30 | 47 | - | - | 4 |
| Песчанокопский | 76 | 173 | - | 30 | 37 |
| Пролетарский | 84 | 139 | 1 | 3 | 26 |
| Ремонтненский | 109 | 150 | - | 6 | 7 |
| Родионово-Несветайский | 35 | 73 | - | 8 | 16 |
| Сальский | 152 | 342 | 1 | 13 | 48 |
| Семикаракорский | 21 | 23 | 6 | 3 | 9 |
| Советский | - | - | - | - | - |
| Тарасовский | 22 | 32 | - | 3 | - |
| Тацинский | 3 | 15 | - | - | 3 |
| Усть-Донецкий | 12 | 20 | - | - | 2 |
| Целинский | 108 | 290 | - | 24 | 61 |
| Цимлянский | 48 | 81 | - | - | 8 |
| Чертковский | 74 | 116 | 1 | 9 | 24 |
| Шолоховский | 23 | 49 | 1 | - | 4 |

**ОБОРУДОВАНИЯ В СЕЛЬСКОХОЗЯЙСТВЕННЫХ ОРГАНИЗАЦИЯХ,
МАЛОГО ПРЕДПРИНИМАТЕЛЬСТВА**

| арендованные | | | | |
|---|---|---------|------------------|---------------------------------|
| Машины для внесения минеральных удобрений и извести | Машины, установки, аппараты дождевальные и поливальные насосные станции | Косилки | Пресс-подборщики | Погрузчики сельскохозяйственные |
| 744 | 243 | 559 | 479 | 891 |
| 715 | 238 | 536 | 452 | 853 |
| 41 | 2 | 36 | 9 | 29 |
| - | 2 | 3 | 1 | 6 |
| 6 | - | 8 | - | 3 |
| 22 | - | 9 | 20 | 9 |
| 2 | - | 1 | 1 | 2 |
| - | - | 6 | 7 | 4 |
| 30 | 83 | 26 | 21 | 52 |
| 1 | 1 | 1 | 1 | 1 |
| 12 | - | - | 3 | 8 |
| 2 | - | 2 | 1 | 1 |
| - | - | 2 | 5 | 2 |
| 37 | 1 | 35 | 17 | 58 |
| 24 | 17 | 29 | 30 | 31 |
| 28 | - | 23 | 14 | 41 |
| 4 | 7 | 7 | 3 | 21 |
| 23 | - | 21 | 5 | 22 |
| 8 | - | 1 | 3 | 2 |
| - | - | - | - | - |
| - | - | - | - | - |
| 7 | 15 | 5 | 7 | 10 |
| 26 | - | 13 | 15 | 16 |
| 16 | - | 17 | 34 | 47 |
| 64 | - | 14 | 16 | 10 |
| 11 | - | 5 | 14 | 12 |
| 39 | 1 | 26 | 16 | 14 |
| 29 | 9 | 36 | 25 | 59 |
| 1 | - | 8 | 6 | - |
| 15 | 1 | 12 | 6 | 92 |
| 11 | - | 17 | 11 | 13 |
| 47 | 4 | 9 | 8 | 38 |
| 31 | 10 | 19 | 28 | 57 |
| 5 | - | 9 | 25 | 17 |
| 18 | - | 10 | 5 | 27 |
| 57 | 10 | 47 | 30 | 45 |
| 6 | 49 | 10 | 6 | 9 |
| - | - | - | - | - |
| 3 | - | - | - | 7 |
| 4 | - | 1 | 1 | 4 |
| 7 | - | 2 | 3 | - |
| 37 | 1 | 37 | 28 | 42 |
| 18 | - | 7 | 6 | 8 |
| 20 | 2 | 15 | 16 | 15 |
| 3 | 23 | 7 | 5 | 19 |

НАЛИЧИЕ ТЕХНИЧЕСКИХ СРЕДСТВ

| | Собственные и | | | | |
|-----------------------------------|---------------|--------|-----------------------|--|----------------------------------|
| | Плуги | Сеялки | Картофеле- сажалки | Разбрасы- ватели органических удобрений | Машины для защиты растений |
| в том числе по городским округам: | 39 | 193 | 1 | 22 | 49 |
| Ростов-на-Дону | 36 | 192 | 1 | 22 | 47 |
| Азов | 2 | - | - | - | 2 |
| Батайск | - | - | - | - | - |
| Волгодонск | - | - | - | - | - |
| Гуково | - | - | - | - | - |
| Донецк | - | - | - | - | - |
| Зверево | - | - | - | - | - |
| Каменск | - | - | - | - | - |
| Новочеркасск | 1 | 1 | - | - | - |
| Новошахтинск | - | - | - | - | - |
| Таганрог | - | - | - | - | - |
| Шахты | - | - | - | - | - |

НАЛИЧИЕ ТЕХНИЧЕСКИХ СРЕДСТВ

| арендованные | | | | |
|---|---|---------|------------------|---------------------------------|
| Машины для внесения минеральных удобрений и извести | Машины, установки, аппараты дождевальные и поливальные насосные станции | Косилки | Пресс-подборщики | Погрузчики сельскохозяйственные |
| 29 | 5 | 23 | 27 | 38 |
| 29 | 2 | 20 | 27 | 37 |
| - | 3 | 2 | - | - |
| - | - | - | - | - |
| - | - | - | - | - |
| - | - | - | - | - |
| - | - | - | - | - |
| - | - | - | - | - |
| - | - | - | - | - |
| - | - | 1 | - | 1 |
| - | - | - | - | - |
| - | - | - | - | - |
| - | - | - | - | - |

НАЛИЧИЕ ТЕХНИЧЕСКИХ СРЕДСТВ

| | Собственные и | | | |
|---------------------------------------|-----------------------------------|-----------------|---|--|
| | Бороны всех видов, кроме дисковых | Бороны дисковые | Машины для послеуборочной обработки зерна | Сушилки для послеуборочной сушки зерна перед закладкой на хранение |
| Всего по области | 17566 | 871 | 455 | 101 |
| в том числе по муниципальным районам: | 17403 | 811 | 441 | 94 |
| Азовский | 532 | 36 | 8 | 3 |
| Аксайский | 1 | 1 | 4 | - |
| Багаевский | 3 | 4 | - | 1 |
| Белокалитвинский | 194 | 15 | 2 | - |
| Боковский | 7 | 1 | - | - |
| Верхнедонской | 27 | 3 | 2 | 1 |
| Веселовский | 527 | 42 | 25 | 4 |
| Волгодонской | 30 | 3 | - | 1 |
| Дубовский | 413 | 8 | 2 | - |
| Егорлыкский | 6 | 1 | - | - |
| Заветинский | - | 2 | - | - |
| Зерноградский | 318 | 51 | 36 | 8 |
| Зимовниковский | 1886 | 29 | 17 | - |
| Кагальницкий | 1189 | 56 | 43 | 5 |
| Каменский | 76 | 6 | 1 | 1 |
| Кашарский | 617 | 10 | 1 | - |
| Константиновский | 517 | 2 | - | - |
| Красносулинский | - | 4 | - | - |
| Куйбышевский | - | - | - | - |
| Мартыновский | 303 | 11 | 7 | - |
| Матвеево-Курганский | 28 | 6 | 9 | 4 |
| Миллеровский | 713 | 21 | 12 | 11 |
| Милютинский | 43 | 14 | - | 1 |
| Морозовский | 285 | 14 | 9 | 10 |
| Мясниковский | 1024 | 38 | 25 | 1 |
| Неклиновский | 1131 | 104 | 23 | 11 |
| Обливский | - | - | - | - |
| Октябрьский | 158 | 13 | 8 | - |
| Орловский | 165 | 9 | 3 | - |
| Песчанокосопский | 358 | 37 | 8 | 4 |
| Пролетарский | 310 | 35 | 10 | 7 |
| Ремонтненский | 1928 | 7 | 8 | 3 |
| Родионово-Несветайский | 245 | 28 | 13 | 2 |
| Сальский | 2075 | 62 | 37 | 3 |
| Семикаракорский | 73 | 7 | 7 | 1 |
| Советский | - | - | - | - |
| Тарасовский | 234 | 17 | 5 | 1 |
| Тацинский | 11 | 4 | 1 | - |
| Усть-Донецкий | 107 | 6 | 3 | - |
| Целинский | 800 | 55 | 100 | 7 |
| Цимлянский | 430 | 15 | 6 | - |
| Чертковский | 147 | 24 | 6 | 3 |
| Шолоховский | 492 | 10 | - | 1 |

НАЛИЧИЕ ТЕХНИЧЕСКИХ СРЕДСТВ

Продолжение таблицы № 12

| арендованные | | | | |
|--------------------|------------------------------|---|------------------------------|---------------------|
| Установки доильные | Очистители-охладители молока | Раздатчики кормов для крупного рогатого скота | Раздатчики кормов для свиней | Автомобили грузовые |
| 242 | 115 | 149 | 10 | 4534 |
| 242 | 115 | 149 | 10 | 4345 |
| 13 | 2 | 12 | - | 168 |
| - | - | - | - | 32 |
| - | - | - | - | 27 |
| - | - | - | - | 99 |
| - | - | - | - | 6 |
| - | - | - | - | 40 |
| 12 | 2 | 10 | 4 | 234 |
| - | - | - | - | 28 |
| - | - | - | - | 30 |
| - | - | - | - | 1 |
| - | - | - | - | 17 |
| 1 | 6 | 9 | - | 207 |
| - | - | 2 | - | 185 |
| 18 | 5 | 11 | - | 252 |
| - | - | - | - | 49 |
| 7 | - | - | - | 84 |
| 6 | 1 | - | - | 37 |
| - | - | - | - | 27 |
| - | - | - | - | - |
| - | - | - | - | 40 |
| 22 | 20 | 16 | - | 157 |
| 27 | 13 | 12 | - | 153 |
| - | - | - | - | 62 |
| - | - | - | 6 | 89 |
| 57 | 20 | 28 | - | 145 |
| 14 | 7 | 19 | - | 326 |
| - | - | - | - | - |
| 1 | 2 | 3 | - | 186 |
| - | - | - | - | 47 |
| 2 | 1 | - | - | 202 |
| - | - | - | - | 190 |
| - | - | - | - | 87 |
| 2 | 7 | 2 | - | 65 |
| 24 | 7 | 7 | - | 326 |
| - | - | - | - | 33 |
| - | - | - | - | - |
| 6 | 1 | 1 | - | 8 |
| - | - | - | - | 8 |
| - | - | - | - | 28 |
| 14 | 8 | 4 | - | 412 |
| 5 | 3 | 4 | - | 91 |
| 9 | 10 | 4 | - | 120 |
| 2 | - | 5 | - | 47 |

НАЛИЧИЕ ТЕХНИЧЕСКИХ СРЕДСТВ

| | Собственные и | | | |
|-----------------------------------|-----------------------------------|-----------------|---|--|
| | Бороны всех видов, кроме дисковых | Бороны дисковые | Машины для послеуборочной обработки зерна | Сушилки для послеуборочной сушки зерна перед закладкой на хранение |
| в том числе по городским округам: | 163 | 60 | 14 | 7 |
| Ростов-на-Дону | 161 | 59 | 14 | 7 |
| Азов | 1 | 1 | - | - |
| Батайск | - | - | - | - |
| Волгодонск | - | - | - | - |
| Гуково | - | - | - | - |
| Донецк | - | - | - | - |
| Зверево | - | - | - | - |
| Каменск | - | - | - | - |
| Новочеркасск | 1 | - | - | - |
| Новошахтинск | - | - | - | - |
| Таганрог | - | - | - | - |
| Шахты | - | - | - | - |

НАЛИЧИЕ ТЕХНИЧЕСКИХ СРЕДСТВ

| арендованные | | | | |
|--------------------|------------------------------|---|------------------------------|---------------------|
| Установки доильные | Очистители-охладители молока | Раздатчики кормов для крупного рогатого скота | Раздатчики кормов для свиней | Автомобили грузовые |
| - | - | - | - | 189 |
| - | - | - | - | 185 |
| - | - | - | - | 1 |
| - | - | - | - | - |
| - | - | - | - | - |
| - | - | - | - | - |
| - | - | - | - | - |
| - | - | - | - | - |
| - | - | - | - | - |
| - | - | - | - | 3 |
| - | - | - | - | - |
| - | - | - | - | - |
| - | - | - | - | - |

НАЛИЧИЕ ТЕХНИЧЕСКИХ СРЕДСТВ

| | Плуги | Сеялки | Картофеле-сажалки | Разбрасыватели органических удобрений |
|---------------------------------------|-------|--------|-------------------|---------------------------------------|
| Всего по области | 102 | 255 | 2 | 22 |
| в том числе по муниципальным районам: | 94 | 212 | 1 | 13 |
| Азовский | 1 | 6 | - | - |
| Аксайский | - | - | - | - |
| Багаевский | - | 1 | - | - |
| Белокалитвинский | 2 | 4 | - | - |
| Боковский | - | - | - | - |
| Верхнедонской | - | - | - | - |
| Веселовский | 6 | 5 | 1 | - |
| Волгодонской | - | - | - | - |
| Дубовский | - | - | - | 4 |
| Егорлыкский | - | - | - | - |
| Заветинский | - | - | - | - |
| Зерноградский | - | - | - | - |
| Зимовниковский | 1 | - | - | - |
| Кагальницкий | 3 | - | - | - |
| Каменский | - | - | - | - |
| Кашарский | - | - | - | - |
| Константиновский | - | - | - | - |
| Красносулинский | - | - | - | - |
| Куйбышевский | - | - | - | - |
| Мартыновский | - | - | - | - |
| Матвеево-Курганский | - | - | - | - |
| Миллеровский | 8 | 8 | - | 1 |
| Милютинский | 1 | 2 | - | - |
| Морозовский | 5 | 47 | - | 3 |
| Мясниковский | - | - | - | - |
| Неклиновский | - | 1 | - | 2 |
| Обливский | - | - | - | - |
| Октябрьский | 3 | 9 | - | - |
| Орловский | - | - | - | - |
| Песчанокопский | 8 | 20 | - | 3 |
| Пролетарский | 20 | 33 | - | - |
| Ремонтненский | - | - | - | - |
| Родионово-Несветайский | 4 | 4 | - | - |
| Сальский | 5 | 9 | - | - |
| Семикаракорский | - | - | - | - |
| Советский | - | - | - | - |
| Тарасовский | - | - | - | - |
| Тацинский | - | - | - | - |
| Усть-Донецкий | - | - | - | - |
| Целинский | 5 | 17 | - | - |
| Цимлянский | 10 | 30 | - | - |
| Чертковский | 12 | 16 | - | - |
| Шолоховский | - | - | - | - |



| в том числе арендованные | | | | | |
|----------------------------|---|---|---------|------------------|---------------------------------|
| Машины для защиты растений | Машины для внесения минеральных удобрений и извести | Машины, установки, аппараты дождевальные и поливальные насосные станции | Косилки | Пресс-подборщики | Погрузчики сельскохозяйственные |
| 52 | 51 | 5 | 36 | 38 | 49 |
| 35 | 42 | 3 | 26 | 27 | 41 |
| 3 | - | - | 2 | - | 3 |
| - | - | - | - | - | - |
| - | - | - | - | - | - |
| 2 | 1 | - | - | - | - |
| - | - | - | - | - | - |
| - | - | - | - | - | - |
| 4 | 3 | 3 | 1 | 1 | 4 |
| - | - | - | - | - | - |
| 1 | 6 | - | - | - | - |
| - | - | - | - | - | - |
| - | - | - | - | - | - |
| - | - | - | - | - | - |
| - | - | - | - | - | - |
| - | - | - | - | - | - |
| - | - | - | - | - | - |
| - | - | - | - | - | - |
| - | - | - | - | - | - |
| - | - | - | - | - | - |
| - | - | - | - | - | - |
| - | - | - | - | - | - |
| - | - | - | - | - | - |
| - | - | - | - | - | - |
| 4 | 2 | - | 1 | 4 | 4 |
| - | - | - | - | - | - |
| 8 | 1 | - | 2 | 5 | 2 |
| - | 14 | - | - | - | - |
| - | - | - | 1 | - | 4 |
| - | - | - | - | - | - |
| 2 | - | - | 1 | 1 | 2 |
| - | - | - | - | - | - |
| 5 | 1 | - | 2 | 2 | 3 |
| - | 7 | - | 7 | 6 | 7 |
| - | - | - | - | - | - |
| - | - | - | 1 | 1 | - |
| - | - | - | 1 | - | 5 |
| - | - | - | 2 | 1 | - |
| - | - | - | - | - | - |
| - | - | - | - | - | - |
| - | - | - | - | - | - |
| - | - | - | - | - | - |
| 4 | 3 | - | 3 | 5 | 6 |
| 1 | - | - | - | - | - |
| 1 | 4 | - | 2 | 1 | 1 |
| - | - | - | - | - | - |

НАЛИЧИЕ ТЕХНИЧЕСКИХ СРЕДСТВ

| | Плуги | Сеялки | Картофеле-сажалки | Разбрасыватели органических удобрений |
|-----------------------------------|-------|--------|-------------------|---------------------------------------|
| в том числе по городским округам: | 8 | 43 | 1 | 9 |
| Ростов-на-Дону | 8 | 43 | 1 | 9 |
| Азов | - | - | - | - |
| Батайск | - | - | - | - |
| Волгодонск | - | - | - | - |
| Гуково | - | - | - | - |
| Донецк | - | - | - | - |
| Зверево | - | - | - | - |
| Каменск | - | - | - | - |
| Новочеркасск | - | - | - | - |
| Новошахтинск | - | - | - | - |
| Таганрог | - | - | - | - |
| Шахты | - | - | - | - |



НАЛИЧИЕ ТЕХНИЧЕСКИХ СРЕДСТВ

| в том числе арендованные | | | | | |
|----------------------------|---|---|---------|------------------|---------------------------------|
| Машины для защиты растений | Машины для внесения минеральных удобрений и извести | Машины, установки, аппараты дождевальные и поливальные насосные станции | Косилки | Пресс-подборщики | Погрузчики сельскохозяйственные |
| 17 | 9 | 2 | 10 | 11 | 8 |
| 17 | 9 | 2 | 10 | 11 | 8 |
| - | - | - | - | - | - |
| - | - | - | - | - | - |
| - | - | - | - | - | - |
| - | - | - | - | - | - |
| - | - | - | - | - | - |
| - | - | - | - | - | - |
| - | - | - | - | - | - |
| - | - | - | - | - | - |
| - | - | - | - | - | - |
| - | - | - | - | - | - |
| - | - | - | - | - | - |
| - | - | - | - | - | - |

НАЛИЧИЕ ТЕХНИЧЕСКИХ СРЕДСТВ

| | в том числе арендованные | | | |
|---------------------------------------|-----------------------------------|-----------------|---|--|
| | Бороны всех видов, кроме дисковых | Бороны дисковые | Машины для послеуборочной обработки зерна | Сушилки для послеуборочной сушки зерна перед закладкой на хранение |
| Всего по области | 354 | 61 | 25 | 8 |
| в том числе по муниципальным районам: | 310 | 44 | 23 | 8 |
| Азовский | 7 | 5 | 4 | - |
| Аксайский | - | - | - | - |
| Багаевский | - | 1 | - | - |
| Белокалитвинский | - | 4 | - | - |
| Боковский | - | - | - | - |
| Верхнедонской | - | - | - | - |
| Веселовский | 27 | 3 | - | - |
| Волгодонской | - | - | - | - |
| Дубовский | - | - | - | - |
| Егорлыкский | - | - | - | - |
| Заветинский | - | - | - | - |
| Зерноградский | - | - | - | - |
| Зимовниковский | - | - | - | - |
| Кагальницкий | 1 | - | - | - |
| Каменский | - | - | - | - |
| Кашарский | - | - | - | - |
| Константиновский | - | - | - | - |
| Красносулинский | - | - | - | - |
| Куйбышевский | - | - | - | - |
| Мартыновский | - | - | - | - |
| Матвеево-Курганский | - | - | - | - |
| Миллеровский | 112 | 3 | - | - |
| Милютинский | - | - | - | - |
| Морозовский | 143 | 6 | 3 | 4 |
| Мясниковский | - | - | - | - |
| Неклиновский | - | 3 | - | - |
| Обливский | - | - | - | - |
| Октябрьский | 5 | 2 | 3 | - |
| Орловский | - | - | - | - |
| Песчанокопский | 3 | 6 | 4 | - |
| Пролетарский | 4 | 2 | 3 | 3 |
| Ремонтненский | - | - | - | - |
| Родионово-Несветайский | - | 2 | - | - |
| Сальский | - | 3 | - | - |
| Семикаракорский | - | - | - | - |
| Советский | - | - | - | - |
| Тарасовский | - | - | - | - |
| Тацинский | - | - | 1 | - |
| Усть-Донецкий | - | - | - | - |
| Целинский | 5 | 2 | 4 | 1 |
| Цимлянский | - | - | - | - |
| Чертковский | 3 | 2 | 1 | - |
| Шолоховский | - | - | - | - |



НАЛИЧИЕ ТЕХНИЧЕСКИХ СРЕДСТВ

Продолжение таблицы № 12

| Очистители-охладители молока | Раздатчики кормов для крупного рогатого скота | Раздатчики кормов для свиней | Автомобили грузовые |
|------------------------------|---|------------------------------|---------------------|
| 1 | 1 | 3 | 265 |
| 1 | 1 | 3 | 227 |
| - | 1 | - | 1 |
| - | - | - | - |
| - | - | - | - |
| - | - | - | 2 |
| - | - | - | - |
| - | - | - | - |
| - | - | - | 18 |
| - | - | - | - |
| - | - | - | 2 |
| - | - | - | - |
| - | - | - | - |
| - | - | - | 1 |
| - | - | - | 2 |
| - | - | - | 2 |
| - | - | - | - |
| - | - | - | - |
| - | - | - | - |
| - | - | - | 4 |
| - | - | - | - |
| - | - | - | - |
| - | - | - | 3 |
| 1 | - | - | 26 |
| - | - | - | 2 |
| - | - | 3 | 42 |
| - | - | - | - |
| - | - | - | 1 |
| - | - | - | - |
| - | - | - | 3 |
| - | - | - | 1 |
| - | - | - | 4 |
| - | - | - | 29 |
| - | - | - | - |
| - | - | - | 2 |
| - | - | - | 5 |
| - | - | - | 1 |
| - | - | - | - |
| - | - | - | - |
| - | - | - | - |
| - | - | - | 1 |
| - | - | - | 43 |
| - | - | - | 21 |
| - | - | - | 11 |
| - | - | - | - |



НАЛИЧИЕ ТЕХНИЧЕСКИХ СРЕДСТВ

| | в том числе арендованные | | | |
|-----------------------------------|-----------------------------------|-----------------|---|--|
| | Бороны всех видов, кроме дисковых | Бороны дисковые | Машины для послеуборочной обработки зерна | Сушилки для послеуборочной сушки зерна перед закладкой на хранение |
| в том числе по городским округам: | 44 | 17 | 2 | - |
| Ростов-на-Дону | 44 | 17 | 2 | - |
| Азов | - | - | - | - |
| Батайск | - | - | - | - |
| Волгодонск | - | - | - | - |
| Гуково | - | - | - | - |
| Донецк | - | - | - | - |
| Зверево | - | - | - | - |
| Каменск | - | - | - | - |
| Новочеркасск | - | - | - | - |
| Новошахтинск | - | - | - | - |
| Таганрог | - | - | - | - |
| Шахты | - | - | - | - |



НАЛИЧИЕ ТЕХНИЧЕСКИХ СРЕДСТВ

| Очистители-охладители молока | Раздатчики кормов для крупного рогатого скота | Раздатчики кормов для свиней | Автомобили грузовые |
|------------------------------|---|------------------------------|---------------------|
| - | - | - | 38 |
| - | - | - | 38 |
| - | - | - | - |
| - | - | - | - |
| - | - | - | - |
| - | - | - | - |
| - | - | - | - |
| - | - | - | - |
| - | - | - | - |
| - | - | - | - |
| - | - | - | - |
| - | - | - | - |
| - | - | - | - |
| - | - | - | - |

13. НАЛИЧИЕ СЕЛЬСКОХОЗЯЙСТВЕННОЙ ТЕХНИКИ, МАШИН И ОБОРУДОВАНИЯ В

(на 1 июля 2016 года; штук)

| | Плуги | Сеялки | Картофеле-сажалки | Разбрасыватели органических удобрений |
|---------------------------------------|-------|--------|-------------------|---------------------------------------|
| Всего по области | 1610 | 2729 | 23 | 125 |
| в том числе по муниципальным районам: | 1600 | 2688 | 23 | 125 |
| Азовский | 49 | 48 | - | 4 |
| Аксайский | 27 | 51 | 4 | 2 |
| Багаевский | 14 | 18 | 4 | - |
| Белокалитвинский | 39 | 80 | - | 1 |
| Боковский | 60 | 87 | - | 1 |
| Верхнедонской | 55 | 114 | 2 | - |
| Веселовский | - | - | - | - |
| Волгодонской | 8 | 15 | - | 4 |
| Дубовский | 13 | 22 | - | 1 |
| Егорлыкский | 55 | 50 | 2 | 1 |
| Заветинский | 18 | 53 | - | - |
| Зерноградский | 19 | 59 | - | 4 |
| Зимовниковский | 124 | 190 | - | 5 |
| Кагальницкий | 58 | 74 | - | 4 |
| Каменский | 41 | 67 | - | 5 |
| Кашарский | 31 | 89 | - | - |
| Константиновский | 36 | 44 | - | 3 |
| Красносулинский | 61 | 99 | - | 7 |
| Куйбышевский | 26 | 40 | - | 7 |
| Мартыновский | 32 | 62 | 1 | 5 |
| Матвеево-Курганский | 34 | 77 | 1 | 8 |
| Миллеровский | 43 | 55 | - | 1 |
| Милютинский | 31 | 71 | - | - |
| Морозовский | 2 | 26 | - | 2 |
| Мясниковский | 20 | 48 | - | 1 |
| Неклиновский | 22 | 40 | 2 | 2 |
| Обливский | 43 | 103 | - | 5 |
| Октябрьский | 43 | 70 | - | 4 |
| Орловский | 98 | 121 | - | 2 |
| Песчанокопский | 13 | 20 | - | 7 |
| Пролетарский | 49 | 62 | 2 | 2 |
| Ремонтненский | 24 | 50 | - | - |
| Родионово-Несветайский | 10 | 23 | - | 1 |
| Сальский | 86 | 95 | - | 2 |
| Семикаракорский | 48 | 76 | 5 | 3 |
| Советский | - | - | - | - |
| Тарасовский | 42 | 123 | - | 3 |
| Тацинский | 46 | 77 | - | 13 |
| Усть-Донецкий | 53 | 59 | - | 5 |
| Целинский | - | 13 | - | - |
| Цимлянский | 48 | 65 | - | 3 |
| Чертковский | 19 | 53 | - | 2 |
| Шолоховский | 60 | 99 | - | 5 |

МАЛЫХ СЕЛЬСКОХОЗЯЙСТВЕННЫХ ПРЕДПРИЯТИЯХ (БЕЗ МИКРОПРЕДПРИЯТИЙ)

| Собственные и арендованные | | | | | |
|----------------------------|---|---|---------|------------------|---------------------------------|
| Машины для защиты растений | Машины для внесения минеральных удобрений и извести | Машины, установки, аппараты дождевальные и поливальные насосные станции | Косилки | Пресс-подборщики | Погрузчики сельскохозяйственные |
| 317 | 428 | 223 | 371 | 286 | 474 |
| 303 | 421 | 220 | 371 | 283 | 462 |
| 9 | 5 | - | 6 | 2 | 10 |
| 8 | 9 | 24 | 24 | 8 | 30 |
| 3 | 9 | 62 | 8 | 1 | 7 |
| 3 | 5 | - | 9 | 6 | 13 |
| 4 | 10 | - | 14 | 3 | 17 |
| 18 | 10 | - | 13 | 8 | 15 |
| - | - | - | - | - | - |
| - | - | - | 5 | 7 | 2 |
| 1 | 6 | - | 2 | 5 | 9 |
| 14 | 11 | 3 | 7 | 7 | 6 |
| - | - | - | 6 | 6 | - |
| 8 | 4 | - | 4 | 3 | 9 |
| 3 | 19 | 2 | 14 | 26 | 21 |
| 3 | 11 | - | 15 | 8 | 15 |
| 9 | 14 | - | 3 | 5 | 11 |
| 8 | 13 | - | 7 | 4 | 24 |
| 10 | 7 | - | 5 | 5 | 17 |
| 4 | 25 | 1 | 21 | 11 | 15 |
| 4 | 13 | - | 3 | 3 | 4 |
| 12 | 10 | 48 | 8 | 8 | 9 |
| 9 | 31 | 9 | 17 | 14 | 29 |
| 15 | 9 | - | 5 | 4 | 4 |
| - | 8 | - | 3 | 4 | 1 |
| 6 | 5 | - | 1 | 2 | 6 |
| 4 | 6 | 1 | 19 | 5 | 7 |
| 4 | 6 | - | 3 | 2 | 3 |
| 7 | 12 | 4 | 15 | 2 | 7 |
| 10 | 14 | 1 | 16 | 12 | 22 |
| 13 | 20 | - | 15 | 23 | 27 |
| 5 | 8 | 2 | 3 | 3 | 2 |
| 4 | 6 | 2 | 3 | 4 | 4 |
| - | - | 4 | 9 | 9 | - |
| 5 | 3 | - | 3 | 3 | 5 |
| 20 | 20 | - | 8 | 19 | 11 |
| 16 | 15 | 53 | 17 | 7 | 23 |
| - | - | - | 2 | - | 1 |
| 21 | 18 | - | 13 | 7 | 29 |
| 12 | 4 | 4 | 8 | 8 | 22 |
| 9 | 16 | - | 7 | 3 | 5 |
| 3 | 4 | - | 1 | - | - |
| 6 | 12 | - | 16 | 14 | 6 |
| 5 | 11 | - | 5 | 1 | 3 |
| 8 | 12 | - | 8 | 11 | 11 |

НАЛИЧИЕ ТЕХНИЧЕСКИХ СРЕДСТВ

| | НАЛИЧИЕ ТЕХНИЧЕСКИХ СРЕДСТВ | | | |
|-----------------------------------|-----------------------------|--------|-------------------|---------------------------------------|
| | Плуги | Сеялки | Картофеле-сажалки | Разбрасыватели органических удобрений |
| в том числе по городским округам: | 10 | 41 | - | - |
| Ростов-на-Дону | - | - | - | - |
| Азов | - | 22 | - | - |
| Батайск | - | - | - | - |
| Волгодонск | - | - | - | - |
| Гуково | - | - | - | - |
| Донецк | - | - | - | - |
| Зверево | 4 | 16 | - | - |
| Каменск | - | - | - | - |
| Новочеркасск | 3 | 3 | - | - |
| Новошахтинск | 3 | - | - | - |
| Таганрог | - | - | - | - |
| Шахты | - | - | - | - |

НАЛИЧИЕ ТЕХНИЧЕСКИХ СРЕДСТВ

| Собственные и арендованные | | | | | |
|----------------------------|---|---|---------|------------------|---------------------------------|
| Машины для защиты растений | Машины для внесения минеральных удобрений и извести | Машины, установки, аппараты дождевальные и поливальные насосные станции | Косилки | Пресс-подборщики | Погрузчики сельскохозяйственные |
| 14 | 7 | 3 | - | 3 | 12 |
| - | - | - | - | - | - |
| 5 | 4 | 3 | - | - | 3 |
| - | - | - | - | - | - |
| - | - | - | - | - | - |
| - | - | - | - | - | - |
| - | - | - | - | - | - |
| 4 | 3 | - | - | 3 | 4 |
| - | - | - | - | - | - |
| 3 | - | - | - | - | 2 |
| 2 | - | - | - | - | 3 |
| - | - | - | - | - | - |
| - | - | - | - | - | - |

НАЛИЧИЕ ТЕХНИЧЕСКИХ СРЕДСТВ

| | Собственные и | | | |
|---------------------------------------|-----------------------------------|-----------------|---|---|
| | Бороны всех видов, кроме дисковых | Бороны дисковые | Машины для послеуборочной обработки зерна | Сушиллки для послеуборочной сушки зерна перед закладкой на хранение |
| Всего по области | 10267 | 637 | 188 | 33 |
| в том числе по муниципальным районам: | 10210 | 622 | 183 | 32 |
| Азовский | 26 | 15 | 4 | - |
| Аксайский | 120 | 24 | 4 | 1 |
| Багаевский | - | 8 | 1 | - |
| Белокалитвинский | 126 | 18 | 7 | - |
| Боковский | 670 | 11 | 2 | 1 |
| Верхнедонской | 537 | 15 | 11 | - |
| Веселовский | - | - | - | - |
| Волгодонской | 45 | 4 | - | - |
| Дубовский | 6 | 1 | - | 1 |
| Егорлыкский | 128 | 13 | 18 | - |
| Заветинский | 803 | 1 | - | - |
| Зерноградский | 28 | 10 | 3 | - |
| Зимовниковский | 1396 | 21 | 4 | - |
| Кагальницкий | 224 | 18 | 5 | - |
| Каменский | 188 | 16 | 4 | 2 |
| Кашарский | 256 | 11 | 10 | 2 |
| Константиновский | 123 | 5 | 3 | 1 |
| Красносулинский | 270 | 39 | 4 | 6 |
| Куйбышевский | 81 | 8 | 1 | - |
| Мартыновский | 198 | 18 | 3 | - |
| Матвеево-Курганский | 57 | 15 | 8 | 2 |
| Миллеровский | 377 | 16 | 4 | 4 |
| Милютинский | 139 | 34 | 3 | - |
| Морозовский | 21 | 8 | 3 | - |
| Мясниковский | 230 | 10 | 3 | - |
| Неклиновский | 17 | 21 | - | - |
| Обливский | 769 | 8 | 1 | - |
| Октябрьский | 168 | 29 | 4 | 1 |
| Орловский | 491 | 42 | 9 | - |
| Песчанокопский | 6 | 5 | 2 | - |
| Пролетарский | 14 | 7 | 1 | - |
| Ремонтненский | 455 | 2 | - | - |
| Родионово-Несветайский | 56 | 4 | - | - |
| Сальский | 158 | 25 | 6 | - |
| Семикаракорский | 52 | 21 | 5 | 1 |
| Советский | 201 | 20 | 3 | - |
| Тарасовский | 274 | 18 | 19 | 3 |
| Тацинский | 375 | 17 | 3 | 1 |
| Усть-Донецкий | 30 | 19 | 2 | - |
| Целинский | 5 | 4 | - | - |
| Цимлянский | 542 | 14 | 6 | 1 |
| Чертковский | 148 | 10 | 5 | 1 |
| Шолоховский | 400 | 17 | 12 | 4 |

НАЛИЧИЕ ТЕХНИЧЕСКИХ СРЕДСТВ

Продолжение таблицы № 13

| арендованные | | | | |
|--------------------|------------------------------|---|------------------------------|---------------------|
| Установки доильные | Очистители-охладители молока | Раздатчики кормов для крупного рогатого скота | Раздатчики кормов для свиней | Автомобили грузовые |
| 62 | 24 | 37 | 5 | 2384 |
| 62 | 24 | 37 | 5 | 2362 |
| - | - | - | - | 76 |
| 4 | - | 5 | - | 52 |
| - | - | 1 | - | 37 |
| 2 | - | 2 | 1 | 42 |
| - | - | - | - | 68 |
| 3 | - | 6 | 4 | 54 |
| - | - | - | - | - |
| 2 | - | - | - | 30 |
| - | - | - | - | 26 |
| 1 | 4 | 1 | - | 66 |
| - | - | - | - | 32 |
| - | - | - | - | 40 |
| 2 | - | - | - | 124 |
| 3 | 4 | 2 | - | 72 |
| 1 | 1 | - | - | 62 |
| - | - | 1 | - | 92 |
| 2 | 1 | 1 | - | 29 |
| - | - | - | - | 108 |
| - | - | - | - | 46 |
| 1 | - | - | - | 57 |
| 5 | 5 | 5 | - | 81 |
| 8 | - | - | - | 49 |
| - | - | - | - | 27 |
| - | - | - | - | 7 |
| 11 | 2 | 4 | - | 29 |
| 1 | 1 | - | - | 68 |
| - | - | - | - | 46 |
| 2 | - | 1 | - | 111 |
| 1 | - | 3 | - | 88 |
| 2 | 2 | 1 | - | 16 |
| 1 | - | 1 | - | 44 |
| - | - | - | - | 13 |
| 1 | - | 1 | - | 17 |
| - | - | - | - | 128 |
| - | - | - | - | 56 |
| - | - | - | - | - |
| - | - | - | - | 120 |
| 7 | 2 | - | - | 48 |
| - | - | - | - | 78 |
| - | - | - | - | 5 |
| 2 | 2 | 2 | - | 68 |
| - | - | - | - | 72 |
| - | - | - | - | 78 |

НАЛИЧИЕ ТЕХНИЧЕСКИХ СРЕДСТВ

| | Собственные и | | | |
|-----------------------------------|-----------------------------------|-----------------|---|--|
| | Бороны всех видов, кроме дисковых | Бороны дисковые | Машины для послеуборочной обработки зерна | Сушилки для послеуборочной сушки зерна перед закладкой на хранение |
| в том числе по городским округам: | 57 | 15 | 5 | 1 |
| Ростов-на-Дону | - | - | - | - |
| Азов | 5 | 6 | 4 | - |
| Батайск | - | - | - | - |
| Волгодонск | - | - | - | - |
| Гуково | - | - | - | - |
| Донецк | - | - | - | - |
| Зверево | - | 2 | - | - |
| Каменск | - | - | - | - |
| Новочеркасск | 6 | 3 | - | 1 |
| Новошахтинск | 46 | 4 | 1 | - |
| Таганрог | - | - | - | - |
| Шахты | - | - | - | - |

НАЛИЧИЕ ТЕХНИЧЕСКИХ СРЕДСТВ

| арендованные | | | | |
|--------------------|------------------------------|---|------------------------------|---------------------|
| Установки доильные | Очистители-охладители молока | Раздатчики кормов для крупного рогатого скота | Раздатчики кормов для свиней | Автомобили грузовые |
| - | - | - | - | 22 |
| - | - | - | - | - |
| - | - | - | - | 6 |
| - | - | - | - | - |
| - | - | - | - | - |
| - | - | - | - | - |
| - | - | - | - | - |
| - | - | - | - | 8 |
| - | - | - | - | - |
| - | - | - | - | 1 |
| - | - | - | - | 7 |
| - | - | - | - | - |
| - | - | - | - | - |

НАЛИЧИЕ ТЕХНИЧЕСКИХ СРЕДСТВ

| | Плуги | Сеялки | Разбрасыватели органических удобрений | Машины для защиты растений | Машины для внесения минеральных удобрений и извести | Машины, установки, аппараты дождевальные и поливальные насосные станции |
|---------------------------------------|-------|--------|---------------------------------------|----------------------------|---|---|
| Всего по области | 32 | 44 | 6 | 12 | 12 | 5 |
| в том числе по муниципальным районам: | 32 | 44 | 6 | 12 | 12 | 5 |
| Азовский | - | - | - | - | - | - |
| Аксайский | - | 3 | - | - | - | - |
| Багаевский | - | 1 | - | - | - | - |
| Белокалитвинский | - | - | - | - | - | - |
| Боковский | - | - | - | - | - | - |
| Верхнедонской | - | - | - | - | - | - |
| Веселовский | - | - | - | - | - | - |
| Волгодонской | - | - | - | - | - | - |
| Дубовский | - | - | - | - | - | - |
| Егорлыкский | - | - | - | - | - | - |
| Заветинский | - | - | - | - | - | - |
| Зерноградский | - | - | - | - | - | - |
| Зимовниковский | - | - | - | - | - | - |
| Кагальницкий | 5 | 5 | 1 | 2 | 2 | - |
| Каменский | 6 | 6 | 3 | - | 2 | - |
| Кашарский | 3 | 2 | - | - | - | - |
| Константиновский | - | 1 | - | 1 | - | - |
| Красносулинский | - | - | - | - | - | - |
| Куйбышевский | - | - | - | - | - | - |
| Мартыновский | - | 4 | - | - | - | - |
| Матвеево-Курганский | - | - | - | - | - | - |
| Миллеровский | - | 5 | - | 4 | 4 | - |
| Милютинский | - | - | - | - | - | - |
| Морозовский | - | - | - | - | - | - |
| Мясниковский | - | - | - | - | - | - |
| Неклиновский | 8 | 9 | - | 4 | 4 | - |
| Обливский | - | - | - | - | - | - |
| Октябрьский | 1 | 1 | 1 | 1 | - | - |
| Орловский | - | - | 1 | - | - | - |
| Песчанокопский | - | - | - | - | - | - |
| Пролетарский | - | - | - | - | - | - |
| Ремонтненский | - | - | - | - | - | - |
| Родионово-Несветайский | - | - | - | - | - | - |
| Сальский | - | - | - | - | - | - |
| Семикаракорский | 1 | - | - | - | - | 5 |
| Советский | - | - | - | - | - | - |
| Тарасовский | - | - | - | - | - | - |
| Тацинский | - | - | - | - | - | - |
| Усть-Донецкий | 7 | - | - | - | - | - |
| Целинский | - | - | - | - | - | - |
| Цимлянский | - | - | - | - | - | - |
| Чертковский | 1 | 7 | - | - | - | - |
| Шолоховский | - | - | - | - | - | - |



| в том числе арендованные | | | | | | | | |
|--------------------------|------------------|---------------------------------|-----------------------------------|-----------------|--|--------------------|------------------------------|---------------------|
| Косилки | Пресс-подборщики | Погрузчики сельскохозяйственные | Бороны всех видов, кроме дисковых | Бороны дисковые | Сушилки для послеуборочной сушки зерна перед закладкой на хранение | Установки доильные | Очистители-охладители молока | Автомобили грузовые |
| 3 | 6 | 14 | 67 | 20 | 1 | 1 | 1 | 200 |
| 3 | 6 | 14 | 67 | 20 | 1 | 1 | 1 | 199 |
| - | - | - | - | - | - | - | - | - |
| - | - | 4 | - | - | - | - | - | 12 |
| - | - | - | - | - | - | - | - | 22 |
| - | - | - | - | - | - | - | - | - |
| 1 | - | - | - | - | - | - | - | 1 |
| - | - | - | - | - | - | - | - | - |
| - | - | - | - | - | - | - | - | - |
| - | - | - | - | - | - | - | - | 2 |
| - | - | - | - | - | - | - | - | - |
| - | - | - | - | - | - | - | - | - |
| - | - | - | - | - | - | - | - | - |
| - | - | - | - | - | - | - | - | - |
| - | - | - | - | - | - | - | - | 4 |
| - | 2 | 4 | 3 | - | - | - | - | 6 |
| 1 | - | 2 | 3 | - | 1 | - | - | 26 |
| - | - | - | - | - | - | - | - | 4 |
| - | - | - | - | - | - | - | - | 1 |
| - | - | - | - | - | - | - | - | - |
| - | - | - | - | - | - | - | - | 1 |
| - | - | - | - | - | - | - | - | 5 |
| - | - | - | - | - | - | - | - | - |
| - | 2 | - | 4 | 4 | - | - | - | 17 |
| - | - | - | - | - | - | - | - | - |
| - | - | - | - | - | - | - | - | - |
| - | - | - | - | - | - | - | - | - |
| 1 | - | - | 4 | 8 | - | 1 | 1 | 45 |
| - | - | 1 | - | - | - | - | - | - |
| - | 1 | - | - | - | - | - | - | - |
| - | 1 | - | - | 1 | - | - | - | 7 |
| - | - | 1 | - | - | - | - | - | 1 |
| - | - | - | - | - | - | - | - | 2 |
| - | - | - | - | - | - | - | - | - |
| - | - | - | - | - | - | - | - | - |
| - | - | - | - | 1 | - | - | - | 2 |
| - | - | - | - | - | - | - | - | - |
| - | - | - | - | - | - | - | - | 2 |
| - | - | - | 3 | 4 | - | - | - | 16 |
| - | - | - | - | - | - | - | - | - |
| - | - | - | - | - | - | - | - | 13 |
| - | - | 2 | 50 | 2 | - | - | - | 7 |
| - | - | - | - | - | - | - | - | 3 |

НАЛИЧИЕ ТЕХНИЧЕСКИХ СРЕДСТВ

| | Плуги | Сеялки | Разбрасыватели органических удобрений | Машины для защиты растений | Машины для внесения минеральных удобрений и извести | Машины, установки, аппараты дождевальные и поливальные насосные станции |
|-----------------------------------|-------|--------|---------------------------------------|----------------------------|---|---|
| в том числе по городским округам: | - | - | - | - | - | - |
| Ростов-на-Дону | - | - | - | - | - | - |
| Азов | - | - | - | - | - | - |
| Батайск | - | - | - | - | - | - |
| Волгодонск | - | - | - | - | - | - |
| Гуково | - | - | - | - | - | - |
| Донецк | - | - | - | - | - | - |
| Зверево | - | - | - | - | - | - |
| Каменск | - | - | - | - | - | - |
| Новочеркасск | - | - | - | - | - | - |
| Новошахтинск | - | - | - | - | - | - |
| Таганрог | - | - | - | - | - | - |
| Шахты | - | - | - | - | - | - |



НАЛИЧИЕ ТЕХНИЧЕСКИХ СРЕДСТВ

в том числе арендованные

| Косилки | Пресс-подборщики | Погрузчики сельскохозяйственные | Бороны всех видов, кроме дисковых | Бороны дисковые | Сушилки для послеуборочной сушки зерна перед закладкой на хранение | Установки доильные | Очистители-охладители молока | Автомобили грузовые |
|---------|------------------|---------------------------------|-----------------------------------|-----------------|--|--------------------|------------------------------|---------------------|
| - | - | - | - | - | - | - | - | 1 |
| - | - | - | - | - | - | - | - | - |
| - | - | - | - | - | - | - | - | - |
| - | - | - | - | - | - | - | - | - |
| - | - | - | - | - | - | - | - | - |
| - | - | - | - | - | - | - | - | - |
| - | - | - | - | - | - | - | - | - |
| - | - | - | - | - | - | - | - | 1 |
| - | - | - | - | - | - | - | - | - |
| - | - | - | - | - | - | - | - | - |
| - | - | - | - | - | - | - | - | - |
| - | - | - | - | - | - | - | - | - |
| - | - | - | - | - | - | - | - | - |

14. НАЛИЧИЕ СЕЛЬСКОХОЗЯЙСТВЕННОЙ ТЕХНИКИ, МАШИН И ОБОРУДОВАНИЯ
 (на 1 июля 2016 года; штук)

| | Собственные и | | | | | |
|---------------------------------------|---------------|--------|-------------------|---------------------------------------|----------------------------|---|
| | Плуги | Сеялки | Картофеле-сажалки | Разбрасыватели органических удобрений | Машины для защиты растений | Машины для внесения минеральных удобрений и извести |
| Всего по области | 1055 | 1551 | 1 | 17 | 65 | 43 |
| в том числе по муниципальным районам: | 1047 | 1527 | 1 | 17 | 60 | 43 |
| Азовский | 77 | 107 | 1 | 3 | 3 | 4 |
| Аксайский | 16 | 17 | - | - | 1 | - |
| Багаевский | 16 | 15 | - | - | - | - |
| Белокалитвинский | 17 | 17 | - | - | - | 1 |
| Боковский | 69 | 104 | - | - | - | - |
| Верхнедонской | 90 | 103 | - | - | 3 | 1 |
| Веселовский | 3 | 4 | - | - | - | - |
| Волгодонской | 11 | 23 | - | - | 1 | - |
| Дубовский | 19 | 65 | - | - | - | 1 |
| Егорлыкский | 21 | 33 | - | - | 5 | 2 |
| Заветинский | 24 | 32 | - | - | - | - |
| Зерноградский | 31 | 42 | - | 1 | - | 2 |
| Зимовниковский | 25 | 37 | - | 1 | - | - |
| Кагальницкий | 29 | 50 | - | - | 2 | 1 |
| Каменский | 10 | 24 | - | - | - | - |
| Кашарский | 6 | 18 | - | 1 | - | - |
| Константиновский | 25 | 41 | - | - | 6 | 5 |
| Красносулинский | 39 | 48 | - | - | - | - |
| Куйбышевский | 23 | 43 | - | - | - | - |
| Мартыновский | 28 | 36 | - | - | 1 | - |
| Матвеево-Курганский | 14 | 52 | - | - | 1 | - |
| Миллеровский | 42 | 71 | - | - | 1 | 3 |
| Милютинский | 2 | 2 | - | - | - | - |
| Морозовский | - | 9 | - | - | - | - |
| Мясниковский | 6 | 7 | - | 1 | 3 | 1 |
| Неклиновский | 24 | 29 | - | - | - | - |
| Обливский | 8 | 20 | - | - | 2 | 2 |
| Октябрьский | 1 | 4 | - | 1 | 1 | - |
| Орловский | 18 | 26 | - | - | 2 | 1 |
| Песчанокопский | 6 | 9 | - | 1 | 1 | - |
| Пролетарский | 25 | 29 | - | - | - | - |
| Ремонтненский | 15 | 20 | - | - | - | - |
| Родионово-Несветайский | 36 | 46 | - | 3 | 4 | - |
| Сальский | 130 | 98 | - | 2 | 15 | 6 |
| Семикаракорский | 14 | 18 | - | 2 | - | - |
| Советский | 4 | 10 | - | - | - | - |
| Тарасовский | 24 | 46 | - | - | 1 | 1 |
| Тацинский | 4 | 7 | - | - | - | - |
| Усть-Донецкий | 1 | - | - | - | - | - |
| Целинский | 1 | 10 | - | - | - | - |
| Цимлянский | 44 | 76 | - | - | 5 | 12 |
| Чертковский | 15 | 22 | - | - | - | - |
| Шолоховский | 34 | 57 | - | 1 | 2 | - |

В СЕЛЬСКОХОЗЯЙСТВЕННЫХ МИКРОПРЕДПРИЯТИЯХ

| арендованные | | | | | | | | | |
|---|---------|------------------|---------------------------------|-----------------------------------|-----------------|---|--|--------------------|---------------------|
| Машины, установки, аппараты дождевальные и поливальные насосные станции | Косилки | Пресс-подборщики | Погрузчики сельскохозяйственные | Бороны всех видов, кроме дисковых | Бороны дисковые | Машины для послеуборочной обработки зерна | Сушилки для послеуборочной сушки зерна перед закладкой на хранение | Установки доильные | Автомобили грузовые |
| 13 | 198 | 48 | 78 | 873 | 300 | 36 | 1 | 1 | 837 |
| 13 | 195 | 46 | 77 | 872 | 298 | 36 | 1 | 1 | 828 |
| 1 | 16 | 3 | 9 | 11 | 32 | 1 | - | - | 60 |
| - | 6 | - | - | - | - | - | - | - | 13 |
| - | 6 | - | - | - | - | - | - | - | 20 |
| - | 3 | 3 | 1 | - | 4 | 2 | - | - | 11 |
| - | 10 | 1 | 2 | 2 | 1 | - | - | - | 41 |
| - | 18 | 1 | 31 | 208 | 5 | 3 | - | - | 64 |
| - | - | - | - | - | 1 | - | - | - | 2 |
| - | 8 | 1 | - | 1 | 3 | - | - | - | 6 |
| - | 13 | 1 | 1 | 154 | 2 | - | - | - | 13 |
| - | 5 | - | 1 | 1 | 2 | 1 | - | - | 25 |
| - | 1 | - | - | - | - | - | - | - | 7 |
| 10 | 7 | 1 | - | 2 | 1 | - | - | - | 40 |
| - | 6 | 9 | 1 | 1 | 117 | 1 | - | - | 13 |
| - | 5 | - | - | 4 | 3 | 1 | - | - | 36 |
| - | 2 | - | - | - | - | - | - | - | 27 |
| - | 1 | - | 5 | 2 | 1 | 1 | - | - | 3 |
| - | 2 | - | 1 | 81 | 6 | - | - | - | 29 |
| - | - | - | - | - | - | - | - | - | 13 |
| - | 13 | - | - | - | - | - | - | - | 8 |
| - | 10 | - | - | 2 | 4 | 1 | - | - | 25 |
| - | 9 | - | - | - | - | - | - | - | 39 |
| - | 2 | - | - | 57 | 5 | - | - | - | 31 |
| - | - | - | - | - | 1 | - | - | - | 1 |
| - | - | - | - | - | 4 | - | - | - | 2 |
| - | 1 | - | 1 | 3 | 6 | 1 | - | - | 2 |
| 1 | 1 | - | - | - | - | - | - | - | 17 |
| - | 1 | - | 6 | 215 | 2 | 4 | - | - | 6 |
| - | - | 1 | - | 1 | 2 | - | - | - | 4 |
| - | 3 | 2 | 2 | 3 | - | - | - | - | 19 |
| 1 | 1 | - | 1 | 1 | 2 | 2 | - | - | 4 |
| - | 4 | - | - | - | - | - | - | - | 13 |
| - | 1 | 1 | - | - | - | - | - | - | 7 |
| - | 8 | 1 | 3 | 5 | 7 | 3 | - | - | 35 |
| - | 10 | 4 | 5 | 14 | 24 | 7 | - | - | 69 |
| - | 6 | 1 | 4 | 5 | 4 | 1 | - | 1 | 10 |
| - | - | - | - | - | - | - | - | - | 3 |
| - | 2 | - | 2 | 43 | 5 | - | - | - | 21 |
| - | - | - | - | - | - | - | - | - | - |
| - | 1 | - | - | - | - | - | - | - | 3 |
| - | - | - | - | - | - | - | - | - | 18 |
| - | 6 | 14 | - | 44 | 23 | 7 | - | - | 29 |
| - | - | - | - | - | - | - | - | - | 5 |
| - | 7 | 2 | 1 | 12 | 31 | - | 1 | - | 34 |

НАЛИЧИЕ ТЕХНИЧЕСКИХ СРЕДСТВ

| | Собственные и | | | | | |
|-----------------------------------|---------------|--------|-----------------------|---|-------------------------------------|---|
| | Плуги | Сеялки | Картофеле- сажалки | Разбрасы- ватели органи- ческих удобрений | Машины для защиты растений | Машины для внесения минераль- ных удобрений и извести |
| в том числе по городским округам: | 8 | 24 | - | - | 5 | - |
| Ростов-на-Дону | - | - | - | - | - | - |
| Азов | - | - | - | - | - | - |
| Батайск | 3 | 3 | - | - | - | - |
| Волгодонск | - | 1 | - | - | - | - |
| Гуково | - | - | - | - | - | - |
| Донецк | - | - | - | - | - | - |
| Зверево | 5 | 13 | - | - | 5 | - |
| Каменск | - | - | - | - | - | - |
| Новочеркасск | - | - | - | - | - | - |
| Новошахтинск | - | 7 | - | - | - | - |
| Таганрог | - | - | - | - | - | - |
| Шахты | - | - | - | - | - | - |

НАЛИЧИЕ ТЕХНИЧЕСКИХ СРЕДСТВ

| арендованные | | | | | | | | | |
|---|---------|------------------|---------------------------------|-----------------------------------|-----------------|---|--|--------------------|---------------------|
| Машины, установки, аппараты дождевальные и поливальные насосные станции | Косилки | Пресс-подборщики | Погрузчики сельскохозяйственные | Бороны всех видов, кроме дисковых | Бороны дисковые | Машины для послеуборочной обработки зерна | Сушилки для послеуборочной сушки зерна перед закладкой на хранение | Установки доильные | Автомобили грузовые |
| - | 3 | 2 | 1 | 1 | 2 | - | - | - | 9 |
| - | - | - | - | - | - | - | - | - | - |
| - | - | - | - | - | - | - | - | - | - |
| - | - | - | - | - | - | - | - | - | 2 |
| - | - | - | - | - | - | - | - | - | 1 |
| - | - | - | - | - | - | - | - | - | - |
| - | - | - | - | - | - | - | - | - | - |
| - | 3 | 2 | 1 | 1 | 2 | - | - | - | 5 |
| - | - | - | - | - | - | - | - | - | - |
| - | - | - | - | - | - | - | - | - | - |
| - | - | - | - | - | - | - | - | - | 1 |
| - | - | - | - | - | - | - | - | - | - |
| - | - | - | - | - | - | - | - | - | - |

НАЛИЧИЕ ТЕХНИЧЕСКИХ СРЕДСТВ

| | в том числе арендованные | | | |
|---------------------------------------|-----------------------------------|-----------------|---|--|
| | Бороны всех видов, кроме дисковых | Бороны дисковые | Машины для послеуборочной обработки зерна | Сушилки для послеуборочной сушки зерна перед закладкой на хранение |
| Всего по области | 426 | 87 | 28 | 9 |
| в том числе по муниципальным районам: | 382 | 70 | 26 | 9 |
| Азовский | 7 | 5 | 4 | - |
| Аксайский | - | - | - | - |
| Багаевский | - | 1 | - | - |
| Белокалитвинский | - | 4 | - | - |
| Боковский | - | - | - | - |
| Верхнедонской | - | 1 | - | - |
| Веселовский | 27 | 3 | - | - |
| Волгодонской | - | - | - | - |
| Дубовский | - | - | - | - |
| Егорлыкский | - | - | - | - |
| Заветинский | - | - | - | - |
| Зерноградский | 1 | - | - | - |
| Зимовниковский | - | - | - | - |
| Кагальницкий | 4 | - | - | - |
| Каменский | 3 | - | - | 1 |
| Кашарский | - | - | - | - |
| Константиновский | - | - | - | - |
| Красносулинский | - | - | - | - |
| Куйбышевский | - | - | - | - |
| Мартыновский | - | - | - | - |
| Матвеево-Курганский | - | - | - | - |
| Миллеровский | 116 | 7 | - | - |
| Милютинский | - | - | - | - |
| Морозовский | 143 | 6 | 3 | 4 |
| Мясниковский | 1 | - | - | - |
| Неклиновский | 4 | 11 | - | - |
| Обливский | - | - | - | - |
| Октябрьский | 5 | 2 | 3 | - |
| Орловский | 1 | 1 | - | - |
| Песчанокоспский | 4 | 8 | 6 | - |
| Пролетарский | 4 | 2 | 3 | 3 |
| Ремонтненский | - | - | - | - |
| Родионово-Несветайский | - | 4 | - | - |
| Сальский | - | 3 | - | - |
| Семикаракорский | - | 1 | - | - |
| Советский | - | - | - | - |
| Тарасовский | - | - | - | - |
| Тацинский | - | - | 1 | - |
| Усть-Донецкий | 3 | 4 | - | - |
| Целинский | 5 | 2 | 4 | 1 |
| Цимлянский | 1 | 1 | 1 | - |
| Чертковский | 53 | 4 | 1 | - |
| Шолоховский | - | - | - | - |

НАЛИЧИЕ ТЕХНИЧЕСКИХ СРЕДСТВ

Продолжение таблицы № 11

| Установки доильные | Очистители-охладители молока | Раздатчики кормов для крупного рогатого скота | Раздатчики кормов для свиней | Автомобили грузовые |
|--------------------|------------------------------|---|------------------------------|---------------------|
| 1 | 2 | 1 | 3 | 560 |
| 1 | 2 | 1 | 3 | 517 |
| - | - | 1 | - | 15 |
| - | - | - | - | 14 |
| - | - | - | - | 22 |
| - | - | - | - | 3 |
| - | - | - | - | 1 |
| - | - | - | - | 2 |
| - | - | - | - | 18 |
| - | - | - | - | 2 |
| - | - | - | - | 4 |
| - | - | - | - | - |
| - | - | - | - | - |
| - | - | - | - | 2 |
| - | - | - | - | 8 |
| - | - | - | - | 11 |
| - | - | - | - | 30 |
| - | - | - | - | 4 |
| - | - | - | - | 6 |
| - | - | - | - | 4 |
| - | - | - | - | 2 |
| - | - | - | - | 6 |
| - | - | - | - | 3 |
| - | 1 | - | - | 59 |
| - | - | - | - | 2 |
| - | - | - | 3 | 42 |
| - | - | - | - | - |
| 1 | 1 | - | - | 47 |
| - | - | - | - | - |
| - | - | - | - | 3 |
| - | - | - | - | 9 |
| - | - | - | - | 6 |
| - | - | - | - | 33 |
| - | - | - | - | - |
| - | - | - | - | 8 |
| - | - | - | - | 23 |
| - | - | - | - | 5 |
| - | - | - | - | - |
| - | - | - | - | 3 |
| - | - | - | - | 2 |
| - | - | - | - | 17 |
| - | - | - | - | 43 |
| - | - | - | - | 34 |
| - | - | - | - | 18 |
| - | - | - | - | 6 |

НАЛИЧИЕ ТЕХНИЧЕСКИХ СРЕДСТВ

| | в том числе арендованные | | | |
|-----------------------------------|-----------------------------------|-----------------|---|--|
| | Бороны всех видов, кроме дисковых | Бороны дисковые | Машины для послеуборочной обработки зерна | Сушилки для послеуборочной сушки зерна перед закладкой на хранение |
| в том числе по городским округам: | 44 | 17 | 2 | - |
| Ростов-на-Дону | 44 | 17 | 2 | - |
| Азов | - | - | - | - |
| Батайск | - | - | - | - |
| Волгодонск | - | - | - | - |
| Гуково | - | - | - | - |
| Донецк | - | - | - | - |
| Зверево | - | - | - | - |
| Каменск | - | - | - | - |
| Новочеркасск | - | - | - | - |
| Новошахтинск | - | - | - | - |
| Таганрог | - | - | - | - |
| Шахты | - | - | - | - |

НАЛИЧИЕ ТЕХНИЧЕСКИХ СРЕДСТВ

| Установки доильные | Очистители-охладители молока | Раздатчики кормов для крупного рогатого скота | Раздатчики кормов для свиней | Автомобили грузовые |
|--------------------|------------------------------|---|------------------------------|---------------------|
| - | - | - | - | 43 |
| - | - | - | - | 40 |
| - | - | - | - | - |
| - | - | - | - | - |
| - | - | - | - | 2 |
| - | - | - | - | - |
| - | - | - | - | - |
| - | - | - | - | 1 |
| - | - | - | - | - |
| - | - | - | - | - |
| - | - | - | - | - |
| - | - | - | - | - |
| - | - | - | - | - |
| - | - | - | - | - |

15. НАЛИЧИЕ СЕЛЬСКОХОЗЯЙСТВЕННОЙ ТЕХНИКИ, МАШИН И ОБОРУДОВАНИЯ В КРЕСТЬЯНСКИХ

(на 1 июля 2016 года; штук)

| | Плуги | Сеялки | Картофеле-сажалки | Разбрасыватели органических удобрений |
|---------------------------------------|-------|--------|-------------------|---------------------------------------|
| Всего по области | 6674 | 8156 | 2 | 53 |
| в том числе по муниципальным районам: | 6653 | 8125 | 2 | 52 |
| Азовский | 281 | 386 | - | - |
| Аксайский | 81 | 84 | 1 | 1 |
| Багаевский | 26 | 32 | - | - |
| Белокалитвинский | 92 | 107 | - | - |
| Боковский | 110 | 108 | - | 1 |
| Верхнедонской | 79 | 84 | - | - |
| Веселовский | 120 | 121 | - | - |
| Волгодонской | 79 | 100 | - | 2 |
| Дубовский | 154 | 211 | - | - |
| Егорлыкский | 392 | 420 | - | 2 |
| Заветинский | 70 | 69 | - | - |
| Зерноградский | 168 | 203 | - | - |
| Зимовниковский | 183 | 226 | - | - |
| Кагальницкий | 71 | 88 | - | - |
| Каменский | 99 | 116 | - | - |
| Кашарский | 156 | 183 | - | - |
| Константиновский | 264 | 365 | 1 | 2 |
| Красносулинский | 146 | 163 | - | - |
| Куйбышевский | 80 | 92 | - | - |
| Мартыновский | 173 | 195 | - | 5 |
| Матвеево-Курганский | 344 | 400 | - | - |
| Миллеровский | 153 | 180 | - | - |
| Милютинский | 135 | 155 | - | - |
| Морозовский | 138 | 204 | - | 15 |
| Мясниковский | 45 | 60 | - | 1 |
| Неклиновский | 133 | 188 | - | 1 |
| Обливский | 61 | 74 | - | - |
| Октябрьский | 197 | 249 | - | 2 |
| Орловский | 430 | 559 | - | 12 |
| Песчанокопский | 278 | 315 | - | - |
| Пролетарский | 74 | 93 | - | 5 |
| Ремонтненский | 151 | 222 | - | - |
| Родионово-Несветайский | 92 | 105 | - | - |
| Сальский | 164 | 195 | - | - |
| Семикаракорский | 147 | 165 | - | - |
| Советский | 87 | 89 | - | - |
| Тарасовский | 289 | 386 | - | - |
| Тацинский | 318 | 379 | - | - |
| Усть-Донецкий | 36 | 41 | - | - |
| Целинский | 294 | 377 | - | 3 |
| Цимлянский | 37 | 55 | - | - |
| Чертковский | 117 | 150 | - | - |
| Шолоховский | 109 | 131 | - | - |

НАЛИЧИЕ ТЕХНИЧЕСКИХ СРЕДСТВ

(ФЕРМЕРСКИХ) ХОЗЯЙСТВАХ И У ИНДИВИДУАЛЬНЫХ ПРЕДПРИНИМАТЕЛЕЙ

| Собственные и арендованные | | | | | |
|----------------------------|---|---|---------|------------------|---------------------------------|
| Машины для защиты растений | Машины для внесения минеральных удобрений и извести | Машины, установки, аппараты дождевальные и поливальные насосные станции | Косилки | Пресс-подборщики | Погрузчики сельскохозяйственные |
| 200 | 138 | 8 | 1572 | 187 | 294 |
| 199 | 135 | 8 | 1558 | 186 | 291 |
| 8 | 3 | 2 | 76 | 1 | 7 |
| - | - | - | 59 | - | 1 |
| - | - | - | 14 | - | - |
| 2 | 1 | - | 25 | 3 | 2 |
| 2 | - | - | 19 | 10 | 20 |
| - | - | - | 13 | - | - |
| - | - | 1 | 16 | - | - |
| 1 | 5 | - | 35 | 13 | - |
| 1 | - | - | 40 | 4 | 4 |
| 14 | 3 | - | 76 | - | 3 |
| - | - | - | 45 | - | - |
| - | 1 | - | 36 | 1 | 5 |
| - | 1 | - | 32 | 15 | 16 |
| - | - | - | 20 | - | - |
| - | - | - | 40 | - | 1 |
| - | - | - | 23 | - | - |
| 35 | 12 | - | 67 | 8 | 51 |
| 7 | - | - | 38 | - | - |
| - | - | - | 26 | - | - |
| 20 | 5 | - | 47 | 5 | 5 |
| - | - | - | 47 | - | 1 |
| 2 | 1 | - | 46 | 2 | 1 |
| - | - | - | 18 | 1 | 1 |
| 42 | 32 | 2 | 29 | 18 | 42 |
| 4 | 3 | - | 19 | - | 1 |
| 1 | 3 | 1 | 35 | 2 | 2 |
| - | - | - | 18 | - | - |
| - | 2 | - | 69 | 5 | 5 |
| 29 | 27 | - | 101 | 67 | 91 |
| - | - | - | 35 | 1 | - |
| - | - | - | 12 | 2 | 3 |
| 1 | - | - | 18 | 9 | 10 |
| - | 1 | - | 27 | - | 2 |
| 5 | 8 | - | 31 | 4 | 2 |
| 4 | 1 | 2 | 46 | 5 | 3 |
| - | - | - | 32 | - | - |
| 2 | 3 | - | 61 | 1 | 2 |
| - | - | - | 22 | - | - |
| - | - | - | 17 | - | - |
| 11 | 9 | - | 48 | 3 | 10 |
| 8 | 14 | - | 14 | 6 | - |
| - | - | - | 36 | - | - |
| - | - | - | 30 | - | - |

НАЛИЧИЕ ТЕХНИЧЕСКИХ СРЕДСТВ

| | Плуги | Сеялки | Картофеле- сажалки | Разбрасыватели органических удобрений |
|--------------------------------------|-------|--------|-----------------------|---|
| в том числе по городским округам: | 21 | 31 | - | 1 |
| Ростов-на-Дону | 3 | 5 | - | 1 |
| Азов | 2 | 3 | - | - |
| Батайск | 4 | 4 | - | - |
| Волгодонск | 1 | 1 | - | - |
| Гуково | - | - | - | - |
| Донецк | 3 | 5 | - | - |
| Зверево | - | 4 | - | - |
| Каменск | - | - | - | - |
| Новочеркасск | 3 | 2 | - | - |
| Новошахтинск | - | - | - | - |
| Таганрог | 4 | 5 | - | - |
| Шахты | 1 | 2 | - | - |

НАЛИЧИЕ ТЕХНИЧЕСКИХ СРЕДСТВ

| Собственные и арендованные | | | | | |
|----------------------------|---|---|---------|------------------|---------------------------------|
| Машины для защиты растений | Машины для внесения минеральных удобрений и извести | Машины, установки, аппараты дождевальные и поливальные насосные станции | Косилки | Пресс-подборщики | Погрузчики сельскохозяйственные |
| 1 | 3 | - | 14 | 1 | 3 |
| - | - | - | - | - | - |
| - | - | - | 1 | - | - |
| - | - | - | 1 | - | - |
| - | - | - | 2 | - | - |
| - | - | - | - | - | - |
| - | - | - | 2 | - | - |
| 1 | 3 | - | - | 1 | 3 |
| - | - | - | 1 | - | - |
| - | - | - | 4 | - | - |
| - | - | - | - | - | - |
| - | - | - | 2 | - | - |
| - | - | - | 1 | - | - |

НАЛИЧИЕ ТЕХНИЧЕСКИХ СРЕДСТВ

| | Собственные и | | | |
|---------------------------------------|-----------------------------------|-----------------|---|--|
| | Бороны всех видов, кроме дисковых | Бороны дисковые | Машины для послеуборочной обработки зерна | Сушилки для послеуборочной сушки зерна перед закладкой на хранение |
| Всего по области | 4609 | 779 | 74 | 5 |
| в том числе по муниципальным районам: | 4604 | 776 | 74 | 5 |
| Азовский | 10 | 10 | - | - |
| Аксайский | - | 1 | - | - |
| Багаевский | - | - | - | - |
| Белокалитвинский | 105 | 10 | 2 | - |
| Боковский | 85 | 21 | - | - |
| Верхнедонской | 8 | 4 | - | - |
| Веселовский | - | 10 | - | - |
| Волгодонской | 48 | 22 | 3 | - |
| Дубовский | 34 | 61 | 11 | - |
| Егорлыкский | 4 | 48 | - | - |
| Заветинский | - | - | - | - |
| Зерноградский | 1 | 11 | - | - |
| Зимовниковский | 38 | 25 | 3 | - |
| Кагальницкий | - | - | - | - |
| Каменский | 1 | - | - | - |
| Кашарский | - | 3 | - | - |
| Константиновский | 1129 | 91 | 4 | - |
| Красносулинский | 2 | 6 | - | - |
| Куйбышевский | 3 | 2 | - | - |
| Мартыновский | 41 | 42 | 3 | - |
| Матвеево-Курганский | - | - | - | - |
| Миллеровский | 13 | 9 | - | 1 |
| Милютинский | 152 | 46 | - | - |
| Морозовский | 285 | 87 | 18 | 2 |
| Мясниковский | 4 | 7 | - | - |
| Неклиновский | 2 | 2 | 1 | - |
| Обливский | - | - | - | - |
| Октябрьский | 8 | 10 | 2 | 1 |
| Орловский | 1621 | 142 | 11 | - |
| Песчанокопский | - | 2 | - | - |
| Пролетарский | - | 6 | - | - |
| Ремонтненский | 795 | 1 | - | - |
| Родионово-Несветайский | 7 | 9 | - | - |
| Сальский | 3 | 5 | 1 | - |
| Семикаракорский | 13 | 4 | - | - |
| Советский | - | - | - | - |
| Тарасовский | 61 | 10 | 2 | - |
| Тацинский | - | - | - | - |
| Усть-Донецкий | - | - | - | - |
| Целинский | 29 | 39 | 5 | - |
| Цимлянский | 102 | 30 | 8 | 1 |
| Чертковский | - | - | - | - |
| Шолоховский | - | - | - | - |

НАЛИЧИЕ ТЕХНИЧЕСКИХ СРЕДСТВ

Продолжение таблицы № 15

| арендованные | | | |
|--------------------|------------------------------|---|---------------------|
| Установки доильные | Очистители-охладители молока | Раздатчики кормов для крупного рогатого скота | Автомобили грузовые |
| 44 | 6 | 1 | 4271 |
| 44 | 6 | 1 | 4247 |
| 2 | 1 | - | 203 |
| 2 | - | - | 76 |
| - | - | - | 12 |
| 3 | 1 | - | 69 |
| - | - | - | 45 |
| - | - | - | 32 |
| - | - | - | 48 |
| - | - | - | 65 |
| 12 | - | - | 84 |
| - | - | - | 313 |
| - | - | - | 15 |
| - | - | - | 138 |
| - | - | 1 | 73 |
| - | - | - | 63 |
| - | - | - | 62 |
| - | - | - | 56 |
| 2 | - | - | 223 |
| - | - | - | 86 |
| - | - | - | 41 |
| 5 | 1 | - | 108 |
| - | - | - | 163 |
| - | - | - | 82 |
| 2 | - | - | 74 |
| 4 | 1 | - | 90 |
| - | - | - | 42 |
| - | - | - | 137 |
| - | - | - | 20 |
| 4 | 2 | - | 165 |
| 4 | - | - | 309 |
| - | - | - | 158 |
| - | - | - | 86 |
| - | - | - | 83 |
| - | - | - | 17 |
| - | - | - | 116 |
| - | - | - | 86 |
| - | - | - | 36 |
| - | - | - | 161 |
| - | - | - | 194 |
| - | - | - | 25 |
| - | - | - | 217 |
| 4 | - | - | 40 |
| - | - | - | 56 |
| - | - | - | 78 |

НАЛИЧИЕ ТЕХНИЧЕСКИХ СРЕДСТВ

| | Собственные и | | | |
|-----------------------------------|-----------------------------------|-----------------|---|--|
| | Бороны всех видов, кроме дисковых | Бороны дисковые | Машины для послеуборочной обработки зерна | Сушилки для послеуборочной сушки зерна перед закладкой на хранение |
| в том числе по городским округам: | 5 | 3 | - | - |
| Ростов-на-Дону | 5 | 1 | - | - |
| Азов | - | - | - | - |
| Батайск | - | - | - | - |
| Волгодонск | - | - | - | - |
| Гуково | - | - | - | - |
| Донецк | - | - | - | - |
| Зверево | - | 2 | - | - |
| Каменск | - | - | - | - |
| Новочеркасск | - | - | - | - |
| Новошахтинск | - | - | - | - |
| Таганрог | - | - | - | - |
| Шахты | - | - | - | - |

НАЛИЧИЕ ТЕХНИЧЕСКИХ СРЕДСТВ

| арендованные | | | |
|--------------------|------------------------------|---|---------------------|
| Установки доильные | Очистители-охладители молока | Раздатчики кормов для крупного рогатого скота | Автомобили грузовые |
| - | - | - | 24 |
| - | - | - | - |
| - | - | - | - |
| - | - | - | 1 |
| - | - | - | 5 |
| - | - | - | 1 |
| - | - | - | 4 |
| - | - | - | 5 |
| - | - | - | 1 |
| - | - | - | 2 |
| - | - | - | - |
| - | - | - | 3 |
| - | - | - | 2 |

НАЛИЧИЕ ТЕХНИЧЕСКИХ СРЕДСТВ

| | Плуги | Сеялки | Разбрасыватели органических удобрений | Машины для защиты растений | Машины для внесения минеральных удобрений и извести | Косилки |
|---------------------------------------|-------|--------|---------------------------------------|----------------------------|---|---------|
| Всего по области | 452 | 529 | 2 | 5 | 8 | 134 |
| в том числе по муниципальным районам: | 450 | 525 | 2 | 4 | 5 | 133 |
| Азовский | 7 | 15 | - | 1 | - | 3 |
| Аксайский | 10 | 22 | - | - | - | 12 |
| Багаевский | 2 | 3 | - | - | - | 1 |
| Белокалитвинский | 3 | 4 | - | - | - | - |
| Боковский | 2 | 2 | - | - | - | - |
| Верхнедонской | 3 | 3 | - | - | - | - |
| Веселовский | 3 | 5 | - | - | - | - |
| Волгодонской | 2 | 2 | - | - | - | 1 |
| Дубовский | 41 | 46 | - | - | - | 10 |
| Егорлыкский | 46 | 49 | - | - | - | 25 |
| Заветинский | 8 | 11 | - | - | - | 7 |
| Зерноградский | 13 | 15 | - | - | - | 3 |
| Зимовниковский | 25 | 27 | - | - | - | 2 |
| Кагальницкий | 9 | 14 | - | - | - | 1 |
| Каменский | 5 | 6 | - | - | - | 4 |
| Кашарский | 4 | 3 | - | - | - | 2 |
| Константиновский | 5 | 9 | - | - | - | 1 |
| Красносулинский | 3 | 4 | - | - | - | - |
| Куйбышевский | 3 | 3 | - | - | - | 1 |
| Мартыновский | 3 | 4 | - | - | - | 2 |
| Матвеево-Курганский | 69 | 69 | - | - | - | 7 |
| Миллеровский | - | 1 | - | - | - | 3 |
| Милютинский | 2 | 3 | - | - | - | 1 |
| Морозовский | 10 | 17 | 2 | 3 | 5 | 1 |
| Мясниковский | 4 | 3 | - | - | - | 4 |
| Неклиновский | 11 | 14 | - | - | - | 4 |
| Обливский | 7 | 4 | - | - | - | 4 |
| Октябрьский | 2 | 2 | - | - | - | 1 |
| Орловский | 4 | 4 | - | - | - | 2 |
| Песчанокопский | 5 | 4 | - | - | - | - |
| Пролетарский | 5 | 6 | - | - | - | 1 |
| Ремонтненский | 5 | 7 | - | - | - | 2 |
| Родионово-Несветайский | 2 | 1 | - | - | - | - |
| Сальский | 6 | 8 | - | - | - | 2 |
| Семикаракорский | 21 | 19 | - | - | - | 2 |
| Советский | - | 2 | - | - | - | 1 |
| Тарасовский | 19 | 18 | - | - | - | 3 |
| Тацинский | 37 | 45 | - | - | - | 6 |
| Усть-Донецкий | 3 | 3 | - | - | - | 1 |
| Целинский | 18 | 24 | - | - | - | 3 |
| Цимлянский | - | 3 | - | - | - | 1 |
| Чертковский | 17 | 20 | - | - | - | 8 |
| Шолоховский | 6 | 1 | - | - | - | 1 |



НАЛИЧИЕ ТЕХНИЧЕСКИХ СРЕДСТВ

Продолжение таблицы № 15

в том числе арендованные

| Пресс-подборщики | Погрузчики сельскохозяйственные | Бороны всех видов, кроме дисковых | Бороны дисковые | Машины для послеуборочной обработки зерна | Установки доильные | Очистители-охладители молока | Автомобили грузовые |
|------------------|---------------------------------|-----------------------------------|-----------------|---|--------------------|------------------------------|---------------------|
| 8 | 9 | 106 | 52 | 1 | 1 | 2 | 448 |
| 7 | 6 | 106 | 50 | 1 | 1 | 2 | 444 |
| - | - | - | 1 | - | 1 | 1 | 61 |
| - | - | - | - | - | - | - | 8 |
| - | - | - | - | - | - | - | - |
| 1 | - | - | 2 | - | - | - | 4 |
| - | - | - | - | - | - | - | 3 |
| - | - | 1 | - | - | - | - | 2 |
| - | - | - | 1 | - | - | - | 2 |
| - | - | 1 | - | - | - | - | 3 |
| - | - | 4 | 22 | - | - | - | 36 |
| - | - | - | - | - | - | - | 13 |
| - | - | - | - | - | - | - | - |
| - | - | - | - | - | - | - | 7 |
| - | - | 6 | 3 | - | - | - | 4 |
| - | - | - | - | - | - | - | 5 |
| - | - | - | - | - | - | - | 17 |
| - | - | - | - | - | - | - | 3 |
| - | - | 28 | 1 | - | - | - | 11 |
| - | - | - | - | - | - | - | 1 |
| - | - | - | - | - | - | - | 1 |
| - | - | - | - | - | - | - | 13 |
| - | - | - | - | - | - | - | 66 |
| - | - | - | - | - | - | - | 4 |
| - | - | - | - | - | - | - | 3 |
| 4 | 5 | 42 | 13 | 1 | - | 1 | 11 |
| - | - | - | - | - | - | - | 8 |
| - | - | - | - | - | - | - | 13 |
| - | - | - | - | - | - | - | 3 |
| - | - | - | - | - | - | - | 6 |
| 2 | 1 | 11 | 1 | - | - | - | 6 |
| - | - | - | - | - | - | - | 4 |
| - | - | - | - | - | - | - | 11 |
| - | - | - | - | - | - | - | 2 |
| - | - | - | - | - | - | - | - |
| - | - | - | - | - | - | - | 13 |
| - | - | - | - | - | - | - | 12 |
| - | - | - | - | - | - | - | - |
| - | - | 13 | 2 | - | - | - | 15 |
| - | - | - | - | - | - | - | 36 |
| - | - | - | - | - | - | - | - |
| - | - | - | 4 | - | - | - | 28 |
| - | - | - | - | - | - | - | 3 |
| - | - | - | - | - | - | - | 2 |
| - | - | - | - | - | - | - | 4 |



НАЛИЧИЕ ТЕХНИЧЕСКИХ СРЕДСТВ

| | Плуги | Сеялки | Разбрасыватели органических удобрений | Машины для защиты растений | Машины для внесения минеральных удобрений и извести | Косилки |
|-----------------------------------|-------|--------|---------------------------------------|----------------------------|---|---------|
| в том числе по городским округам: | 2 | 4 | - | 1 | 3 | 1 |
| Ростов-на-Дону | - | - | - | - | - | - |
| Азов | 1 | - | - | - | - | - |
| Батайск | - | - | - | - | - | - |
| Волгодонск | - | - | - | - | - | 1 |
| Гуково | - | - | - | - | - | - |
| Донецк | 1 | - | - | - | - | - |
| Зверево | - | 4 | - | 1 | 3 | - |
| Каменск | - | - | - | - | - | - |
| Новочеркасск | - | - | - | - | - | - |
| Новошахтинск | - | - | - | - | - | - |
| Таганрог | - | - | - | - | - | - |
| Шахты | - | - | - | - | - | - |



НАЛИЧИЕ ТЕХНИЧЕСКИХ СРЕДСТВ

в том числе арендованные

| Пресс-подборщики | Погрузчики сельскохозяйственные | Бороны всех видов, кроме дисковых | Бороны дисковые | Машины для послеуборочной обработки зерна | Установки доильные | Очистители-охладители молока | Автомобили грузовые |
|------------------|---------------------------------|-----------------------------------|-----------------|---|--------------------|------------------------------|---------------------|
| 1 | 3 | - | 2 | - | - | - | 4 |
| - | - | - | - | - | - | - | - |
| - | - | - | - | - | - | - | - |
| - | - | - | - | - | - | - | - |
| - | - | - | - | - | - | - | - |
| - | - | - | - | - | - | - | - |
| - | - | - | - | - | - | - | - |
| 1 | 3 | - | 2 | - | - | - | 4 |
| - | - | - | - | - | - | - | - |
| - | - | - | - | - | - | - | - |
| - | - | - | - | - | - | - | - |
| - | - | - | - | - | - | - | - |
| - | - | - | - | - | - | - | - |

16. НАЛИЧИЕ СЕЛЬСКОХОЗЯЙСТВЕННОЙ ТЕХНИКИ, МАШИН И ОБОРУДОВАНИЯ В ЛИЧНЫХ

(на 1 июля 2016 года; штук)

| | Тракторы - всего | в том числе с | |
|---------------------------------------|------------------|----------------------------|----------------------------------|
| | | до 18,0 кВт (до 24,5 л.с.) | 18,0-37,0 кВт (24,5 - 50,3 л.с.) |
| Всего по области | 9089 | 2121 | 2849 |
| в том числе по муниципальным районам: | 8978 | 2109 | 2807 |
| Азовский | 334 | 86 | 88 |
| Аксайский | 160 | 47 | 46 |
| Багаевский | 129 | 36 | 30 |
| Белокалитвинский | 296 | 113 | 117 |
| Боковский | 141 | 17 | 62 |
| Верхнедонской | 295 | 104 | 110 |
| Веселовский | 175 | 55 | 52 |
| Волгодонской | 317 | 83 | 166 |
| Дубовский | 127 | 17 | 60 |
| Егорлыкский | 333 | 19 | 87 |
| Заветинский | 112 | 20 | 50 |
| Зерноградский | 208 | 75 | 57 |
| Зимовниковский | 169 | 44 | 54 |
| Кагальницкий | 41 | 11 | 17 |
| Каменский | 174 | 43 | 74 |
| Кашарский | 288 | 41 | 68 |
| Константиновский | 158 | 35 | 58 |
| Красносулинский | 127 | 18 | 64 |
| Куйбышевский | 64 | 21 | 19 |
| Мартыновский | 237 | 63 | 84 |
| Матвеево-Курганский | 212 | 39 | 66 |
| Миллеровский | 214 | 38 | 102 |
| Милютинский | 298 | 49 | 92 |
| Морозовский | 119 | 51 | 29 |
| Мясниковский | 104 | 32 | 27 |
| Неклиновский | 184 | 68 | 45 |
| Обливский | 171 | 27 | 49 |
| Октябрьский | 115 | 60 | 39 |
| Орловский | 108 | 40 | 44 |
| Песчанокоспский | 221 | 47 | 82 |
| Пролетарский | 194 | 100 | 63 |
| Ремонтненский | 105 | 25 | 28 |
| Родионово-Несветайский | 124 | 35 | 43 |
| Сальский | 323 | 79 | 51 |
| Семикаракорский | 346 | 72 | 91 |
| Советский | 137 | 19 | 35 |
| Тарасовский | 288 | 55 | 94 |
| Тацинский | 108 | 24 | 45 |
| Усть-Донецкий | 214 | 115 | 59 |
| Целинский | 131 | 17 | 42 |
| Цимлянский | 142 | 44 | 32 |
| Чертковский | 1095 | 94 | 244 |
| Шолоховский | 140 | 31 | 42 |



И ДРУГИХ ИНДИВИДУАЛЬНЫХ ХОЗЯЙСТВАХ ГРАЖДАН

| мощностью двигателя | | Газонокосилки |
|----------------------------------|----------------------------------|---------------|
| 37,1-59,0 кВт (50,4 - 80,2 л.с.) | свыше 59,0 кВт (свыше 80,2 л.с.) | |
| 3249 | 870 | 97385 |
| 3212 | 850 | 85580 |
| 127 | 33 | 5603 |
| 45 | 22 | 5775 |
| 49 | 14 | 2793 |
| 47 | 19 | 1618 |
| 53 | 9 | 967 |
| 66 | 15 | 1327 |
| 63 | 5 | 1489 |
| 56 | 12 | 1588 |
| 40 | 10 | 563 |
| 148 | 79 | 1925 |
| 41 | 1 | 185 |
| 32 | 44 | 2163 |
| 56 | 15 | 2383 |
| 8 | 5 | 771 |
| 54 | 3 | 711 |
| 138 | 41 | 664 |
| 55 | 10 | 881 |
| 29 | 16 | 3406 |
| 19 | 5 | 826 |
| 73 | 17 | 1690 |
| 86 | 21 | 2043 |
| 52 | 22 | 2539 |
| 126 | 31 | 2542 |
| 27 | 12 | 1225 |
| 36 | 9 | 608 |
| 40 | 31 | 5362 |
| 57 | 38 | 91 |
| 13 | 3 | 2529 |
| 18 | 6 | 3085 |
| 71 | 21 | 2271 |
| 28 | 3 | 2606 |
| 46 | 6 | 211 |
| 43 | 3 | 2969 |
| 147 | 46 | 4716 |
| 168 | 15 | 1406 |
| 63 | 20 | 330 |
| 125 | 14 | 1881 |
| 30 | 9 | 1562 |
| 32 | 8 | 3189 |
| 35 | 37 | 1374 |
| 54 | 12 | 3051 |
| 663 | 94 | 2022 |
| 53 | 14 | 640 |

НАЛИЧИЕ ТЕХНИЧЕСКИХ СРЕДСТВ

| | Тракторы - всего | в том числе с | |
|-----------------------------------|------------------|----------------------------|----------------------------------|
| | | до 18,0 кВт (до 24,5 л.с.) | 18,0-37,0 кВт (24,5 - 50,3 л.с.) |
| в том числе по городским округам: | 111 | 12 | 42 |
| Ростов-на-Дону | 20 | - | - |
| Азов | 2 | - | 2 |
| Батайск | 35 | 5 | 30 |
| Волгодонск | 8 | - | 3 |
| Гуково | - | - | - |
| Донецк | 11 | - | 1 |
| Зверево | - | - | - |
| Каменск | - | - | - |
| Новочеркасск | 12 | 6 | 4 |
| Новошахтинск | 1 | - | 1 |
| Таганрог | 1 | - | 1 |
| Шахты | 21 | 1 | - |



НАЛИЧИЕ ТЕХНИЧЕСКИХ СРЕДСТВ

| мощностью двигателя | | Газонокосилки |
|----------------------------------|----------------------------------|---------------|
| 37,1-59,0 кВт (50,4 - 80,2 л.с.) | свыше 59,0 кВт (свыше 80,2 л.с.) | |
| 37 | 20 | 11805 |
| 20 | - | 2074 |
| - | - | 17 |
| - | - | 2435 |
| 5 | - | 1679 |
| - | - | 183 |
| 10 | - | 268 |
| - | - | 85 |
| - | - | 65 |
| 2 | - | 147 |
| - | - | 164 |
| - | - | 394 |
| - | 20 | 4294 |

НАЛИЧИЕ ТЕХНИЧЕСКИХ СРЕДСТВ

| | Мотоблоки, мотокультиваторы со сменными орудиями | Автомобили грузовые | Автомобили легковые |
|--|--|---------------------|---------------------|
| Всего по области | 50007 | 17417 | 366779 |
| в том числе по муниципальным районам: | 47090 | 15483 | 294890 |
| Азовский | 3317 | 735 | 17079 |
| Аксайский | 2064 | 634 | 15434 |
| Багаевский | 3020 | 446 | 7861 |
| Белокалитвинский | 1273 | 560 | 9253 |
| Боковский | 361 | 212 | 2876 |
| Верхнедонской | 701 | 236 | 4181 |
| Веселовский | 349 | 242 | 5370 |
| Волгодонской | 944 | 425 | 5816 |
| Дубовский | 236 | 178 | 3490 |
| Егорлыкский | 553 | 375 | 7010 |
| Заветинский | 72 | 147 | 2462 |
| Зерноградский | 514 | 440 | 9859 |
| Зимовниковский | 365 | 549 | 5809 |
| Кагальницкий | 428 | 260 | 5350 |
| Каменский | 608 | 378 | 8118 |
| Кашарский | 400 | 283 | 4355 |
| Константиновский | 681 | 274 | 4921 |
| Красносулинский | 2163 | 476 | 9603 |
| Куйбышевский | 1180 | 96 | 2414 |
| Мартыновский | 1056 | 453 | 6275 |
| Матвеево-Курганский | 1843 | 373 | 7913 |
| Миллеровский | 1145 | 435 | 9434 |
| Милютинский | 2165 | 104 | 2827 |
| Морозовский | 417 | 250 | 5754 |
| Мясниковский | 296 | 473 | 7631 |
| Неклиновский | 7073 | 682 | 17054 |
| Обливский | 107 | 164 | 2879 |
| Октябрьский | 2078 | 676 | 11088 |
| Орловский | 334 | 361 | 6121 |
| Песчанокопский | 343 | 289 | 6167 |
| Пролетарский | 250 | 453 | 7373 |
| Ремонтненский | 34 | 253 | 3186 |
| Родионово-Несветайский | 1644 | 253 | 5298 |
| Сальский | 444 | 771 | 16870 |
| Семикаракорский | 1674 | 489 | 6768 |
| Советский | 172 | 56 | 1152 |
| Тарасовский | 781 | 269 | 4639 |
| Тацинский | 706 | 267 | 5339 |
| Усть-Донецкий | 2605 | 149 | 4801 |
| Целинский | 165 | 368 | 6818 |
| Цимлянский | 1344 | 293 | 6904 |
| Чертковский | 750 | 269 | 5687 |
| Шолоховский | 435 | 387 | 5651 |



НАЛИЧИЕ ТЕХНИЧЕСКИХ СРЕДСТВ

Продолжение таблицы № 16

| Мотоциклы | Установки доильные | Сепараторы для молока | Мукомольное оборудование и крупорушки |
|-----------|--------------------|-----------------------|---------------------------------------|
| 19604 | 6475 | 25927 | 90062 |
| 17990 | 6466 | 25874 | 89762 |
| 748 | 588 | 1245 | 3935 |
| 344 | 18 | 120 | 398 |
| 286 | 14 | 244 | 713 |
| 650 | 71 | 370 | 2354 |
| 284 | 37 | 242 | 3054 |
| 463 | 19 | 509 | 2058 |
| 304 | 77 | 549 | 1752 |
| 320 | 33 | 319 | 833 |
| 440 | 182 | 524 | 433 |
| 237 | 62 | 380 | 1914 |
| 214 | 1 | 133 | 343 |
| 281 | 71 | 554 | 1944 |
| 379 | 300 | 1769 | 3678 |
| 115 | 22 | 173 | 674 |
| 727 | 29 | 309 | 723 |
| 250 | 39 | 360 | 1417 |
| 336 | 132 | 427 | 2021 |
| 872 | 17 | 265 | 1328 |
| 132 | 6 | 21 | 412 |
| 307 | 196 | 1046 | 2198 |
| 524 | 117 | 424 | 3169 |
| 506 | 216 | 707 | 2185 |
| 389 | 436 | 1165 | 2986 |
| 225 | 166 | 1158 | 2595 |
| 130 | 70 | 154 | 61 |
| 964 | 77 | 264 | 1963 |
| 63 | 86 | 252 | 599 |
| 507 | 32 | 396 | 1124 |
| 637 | 306 | 1395 | 4032 |
| 631 | 82 | 212 | 2420 |
| 628 | 868 | 2400 | 6363 |
| 146 | 2 | 49 | 535 |
| 466 | 38 | 267 | 3010 |
| 1591 | 1115 | 2848 | 9054 |
| 348 | 66 | 537 | 1251 |
| 112 | 196 | 276 | 642 |
| 309 | 62 | 615 | 2762 |
| 323 | 116 | 947 | 3102 |
| 275 | 97 | 534 | 1835 |
| 216 | 204 | 529 | 1841 |
| 252 | 147 | 635 | 2429 |
| 838 | 39 | 278 | 2496 |
| 221 | 14 | 273 | 1126 |



НАЛИЧИЕ ТЕХНИЧЕСКИХ СРЕДСТВ

| | Мотоблоки, мотокультиваторы со сменными орудиями | Автомобили грузовые | Автомобили легковые |
|--------------------------------------|--|---------------------|---------------------|
| в том числе по городским округам: | 2917 | 1934 | 71889 |
| Ростов-на-Дону | 15 | 616 | 17678 |
| Азов | 1129 | 16 | 5052 |
| Батайск | 73 | 382 | 10357 |
| Волгодонск | 229 | 49 | 1013 |
| Гуково | 63 | 28 | 1781 |
| Донецк | 154 | 42 | 3231 |
| Зверево | 40 | 11 | 1002 |
| Каменск | 125 | 5 | 1360 |
| Новочеркасск | 305 | 14 | 970 |
| Новошахтинск | 209 | 146 | 8419 |
| Таганрог | 75 | 93 | 5344 |
| Шахты | 500 | 532 | 15682 |



НАЛИЧИЕ ТЕХНИЧЕСКИХ СРЕДСТВ

| Мотоциклы | Установки доильные | Сепараторы для молока | Мукомольное оборудование и крупорушки |
|-----------|--------------------|-----------------------|---------------------------------------|
| 1614 | 9 | 53 | 300 |
| 461 | 5 | - | - |
| 31 | - | - | - |
| 282 | - | - | 10 |
| 5 | - | 1 | 66 |
| 20 | - | - | - |
| 200 | 1 | 1 | 1 |
| 71 | - | 10 | 49 |
| 5 | - | - | - |
| - | 1 | - | - |
| 203 | 1 | 3 | 12 |
| 3 | - | 2 | 1 |
| 333 | 1 | 36 | 161 |

**17. ОБЕСПЕЧЕННОСТЬ СЕЛЬСКОХОЗЯЙСТВЕННЫХ ОРГАНИЗАЦИЙ,
ИНДИВИДУАЛЬНЫХ ПРЕДПРИНИМАТЕЛЕЙ**

(на 1 июля 2016 года)

| | Сельскохозяйственные организации | сельскохозяйственные организации, не относящиеся к субъектам малого предпринимательства |
|---|----------------------------------|---|
| Всего по области | | |
| Приходится тракторов на 1000 га пашни, штук | 4 | 4 |
| Нагрузка пашни на один трактор, га | 239.1 | 254.4 |
| Приходится посевов (посадки) соответствующих культур на один комбайн, га: | | |
| зерноуборочный | 392.8 | 442.3 |
| кукурузоуборочный | 2025.5 | 2046.6 |
| картофелеуборочный | 72.0 | 60.3 |
| машину свеклоуборочную (без ботвоуборочных) | 242.6 | 230.0 |
| в том числе по муниципальным районам: | | |
| Приходится тракторов на 1000 га пашни, штук | 4 | 4 |
| Нагрузка пашни на один трактор, га | 245.2 | 264.6 |
| Приходится посевов (посадки) соответствующих культур на один комбайн, га: | | |
| зерноуборочный | 402.3 | 460.4 |
| кукурузоуборочный | 2025.5 | 2046.6 |
| картофелеуборочный | 73.8 | 62.3 |
| машину свеклоуборочную (без ботвоуборочных) | 242.6 | 230.0 |
| Азовский | | |
| Приходится тракторов на 1000 га пашни, штук | 6 | 7 |
| Нагрузка пашни на один трактор, га | 156.9 | 149.9 |
| Приходится посевов (посадки) соответствующих культур на один комбайн, га: | | |
| зерноуборочный | 309.3 | 334.7 |
| кукурузоуборочный | 1315.2 | 922.3 |
| картофелеуборочный | - | - |
| машину свеклоуборочную (без ботвоуборочных) | 320.3 | 368.4 |



НАЛИЧИЕ ТЕХНИЧЕСКИХ СРЕДСТВ

КРЕСТЬЯНСКИХ (ФЕРМЕРСКИХ) ХОЗЯЙСТВ И
СЕЛЬСКОХОЗЯЙСТВЕННОЙ ТЕХНИКОЙ

| в том числе | | |
|--|------------------|--|
| малые предприятия (без микропредприятий) | микропредприятия | Крестьянские (фермерские) хозяйства и индивидуальные предприниматели |
| | | |
| 4 | 5 | 7 |
| 254.1 | 193.9 | 144.7 |
| | | |
| 399.5 | 277.8 | 207.3 |
| 1688.4 | 3958.7 | 72737.5 |
| 90.8 | - | 1820.3 |
| 284.2 | 262.0 | 1380.5 |
| | | |
| 4 | 5 | 7 |
| 256.9 | 195.8 | 145.3 |
| | | |
| 402.9 | 280.4 | 207.7 |
| 1688.4 | 3958.7 | 72717.5 |
| 90.8 | - | - |
| 284.2 | 262.0 | 1380.5 |
| | | |
| 6 | 6 | 12 |
| 175.7 | 158.3 | 86.7 |
| | | |
| 335.4 | 281.0 | 156.7 |
| - | - | - |
| - | - | - |
| - | 360.0 | - |

НАЛИЧИЕ ТЕХНИЧЕСКИХ СРЕДСТВ

| | Сельскохозяйственные организации | сельскохозяйственные организации, не относящиеся к субъектам малого предпринимательства |
|---|----------------------------------|---|
| Аксайский | | |
| Приходится тракторов на 1000 га пашни, штук | 10 | 68 |
| Нагрузка пашни на один трактор, га | 100.5 | 14.8 |
| Приходится посевов (посадки) соответствующих культур на один комбайн, га: | | |
| зерноуборочный | 263.3 | 17.5 |
| кукурузоуборочный | - | - |
| картофелеуборочный | - | - |
| машину свеклоуборочную (без ботвоуборочных) | - | - |
| Багаевский | | |
| Приходится тракторов на 1000 га пашни, штук | 6 | 8 |
| Нагрузка пашни на один трактор, га | 180.3 | 128.3 |
| Приходится посевов (посадки) соответствующих культур на один комбайн, га: | | |
| зерноуборочный | 468.3 | 290.8 |
| кукурузоуборочный | 3967.0 | - |
| картофелеуборочный | 38.4 | 46.5 |
| машину свеклоуборочную (без ботвоуборочных) | - | - |
| Белокалитвинский | | |
| Приходится тракторов на 1000 га пашни, штук | 3 | 2 |
| Нагрузка пашни на один трактор, га | 364.8 | 584.8 |
| Приходится посевов (посадки) соответствующих культур на один комбайн, га: | | |
| зерноуборочный | 673.7 | 983.3 |
| кукурузоуборочный | 6464.6 | - |
| картофелеуборочный | - | - |
| машину свеклоуборочную (без ботвоуборочных) | - | - |



НАЛИЧИЕ ТЕХНИЧЕСКИХ СРЕДСТВ

| в том числе | | |
|--|------------------|--|
| малые предприятия (без микропредприятий) | микропредприятия | Крестьянские (фермерские) хозяйства и индивидуальные предприниматели |
| | | |
| 6 | 9 | 20 |
| 176.8 | 107.8 | 50.9 |
| | | |
| 590.3 | 227.2 | 203.4 |
| - | - | - |
| - | - | - |
| | | |
| - | - | - |
| | | |
| 4 | 7 | 6 |
| 225.4 | 137.4 | 156.8 |
| | | |
| 538.6 | 417.5 | 551.7 |
| 3651.0 | - | - |
| 18.7 | - | - |
| | | |
| - | - | - |
| | | |
| 4 | 7 | 6 |
| 242.8 | 146.7 | 169.2 |
| | | |
| 488.5 | 238.1 | 245.9 |
| 1418.0 | - | - |
| - | - | - |
| | | |
| - | - | - |

НАЛИЧИЕ ТЕХНИЧЕСКИХ СРЕДСТВ

| | Сельскохозяйственные организации | сельскохозяйственные организации, не относящиеся к субъектам малого предпринимательства |
|---|----------------------------------|---|
| Боковский | | |
| Приходится тракторов на 1000 га пашни, штук | 5 | 3 |
| Нагрузка пашни на один трактор, га | 186.4 | 380.7 |
| Приходится посевов (посадки) соответствующих культур на один комбайн, га: | | |
| зерноуборочный | 229.4 | 75.3 |
| кукурузоуборочный | 1260.5 | - |
| картофелеуборочный | - | - |
| машину свеклоуборочную (без ботвоуборочных) | - | - |
| Верхнедонской | | |
| Приходится тракторов на 1000 га пашни, штук | 5 | 2 |
| Нагрузка пашни на один трактор, га | 210.0 | 403.7 |
| Приходится посевов (посадки) соответствующих культур на один комбайн, га: | | |
| зерноуборочный | 212.3 | 97.6 |
| кукурузоуборочный | 680.9 | 265.0 |
| картофелеуборочный | - | - |
| машину свеклоуборочную (без ботвоуборочных) | - | - |
| Веселовский | | |
| Приходится тракторов на 1000 га пашни, штук | 7 | 7 |
| Нагрузка пашни на один трактор, га | 153.6 | 153.4 |
| Приходится посевов (посадки) соответствующих культур на один комбайн, га: | | |
| зерноуборочный | 351.9 | 356.6 |
| кукурузоуборочный | 348.6 | 328.6 |
| картофелеуборочный | 55.3 | 55.3 |
| машину свеклоуборочную (без ботвоуборочных) | - | - |



НАЛИЧИЕ ТЕХНИЧЕСКИХ СРЕДСТВ

| в том числе | | |
|--|------------------|--|
| малые предприятия (без микропредприятий) | микропредприятия | Крестьянские (фермерские) хозяйства и индивидуальные предприниматели |
| | | |
| 6 | 5 | 5 |
| 171.7 | 199.2 | 205.1 |
| | | |
| 229.4 | 242.0 | 196.6 |
| 98.0 | - | - |
| - | - | - |
| - | - | - |
| | | |
| 5 | 6 | 6 |
| 203.9 | 161.6 | 172.1 |
| | | |
| 229.3 | 236.9 | 212.7 |
| 549.5 | 1021.5 | - |
| - | - | - |
| - | - | - |
| | | |
| - | 4 | 15 |
| - | 257.3 | 67.0 |
| | | |
| - | 245.2 | 176.5 |
| - | - | - |
| - | - | - |
| | | |
| - | - | - |

НАЛИЧИЕ ТЕХНИЧЕСКИХ СРЕДСТВ

| | Сельскохозяйственные организации | сельскохозяйственные организации, не относящиеся к субъектам малого предпринимательства |
|---|----------------------------------|---|
| Волгодонской | | |
| Приходится тракторов на 1000 га пашни, штук | 6 | 6 |
| Нагрузка пашни на один трактор, га | 165.2 | 170.6 |
| Приходится посевов (посадки) соответствующих культур на один комбайн, га: | | |
| зерноуборочный | 319.4 | 677.6 |
| кукурузоуборочный | - | - |
| картофелеуборочный | - | - |
| машину свеклоуборочную (без ботвоуборочных) | - | - |
| Дубовский | | |
| Приходится тракторов на 1000 га пашни, штук | 2 | 2 |
| Нагрузка пашни на один трактор, га | 552.4 | 464.8 |
| Приходится посевов (посадки) соответствующих культур на один комбайн, га: | | |
| зерноуборочный | 525.3 | 563.5 |
| кукурузоуборочный | - | - |
| картофелеуборочный | - | - |
| машину свеклоуборочную (без ботвоуборочных) | - | - |
| Егорлыкский | | |
| Приходится тракторов на 1000 га пашни, штук | 9 | 3 |
| Нагрузка пашни на один трактор, га | 110.8 | 286.8 |
| Приходится посевов (посадки) соответствующих культур на один комбайн, га: | | |
| зерноуборочный | 169.4 | 410.5 |
| кукурузоуборочный | 1694.0 | - |
| картофелеуборочный | 87.0 | - |
| машину свеклоуборочную (без ботвоуборочных) | 277.5 | 333.0 |



НАЛИЧИЕ ТЕХНИЧЕСКИХ СРЕДСТВ

| в том числе | | |
|--|------------------|--|
| малые предприятия (без микропредприятий) | микропредприятия | Крестьянские (фермерские) хозяйства и индивидуальные предприниматели |
| | | |
| 8 | 5 | 8 |
| 126.1 | 197.7 | 126.7 |
| | | |
| 179.9 | 297.6 | 270.8 |
| - | - | - |
| - | - | - |
| - | - | - |
| | | |
| 1 | 2 | 3 |
| 909.8 | 442.9 | 296.5 |
| | | |
| 559.7 | 408.6 | 318.5 |
| - | - | - |
| - | - | - |
| - | - | - |
| | | |
| 10 | 10 | 10 |
| 100.8 | 99.2 | 100.9 |
| | | |
| 176.7 | 124.4 | 196.5 |
| - | 386.0 | - |
| 87.0 | - | - |
| - | 222.0 | 765.2 |

НАЛИЧИЕ ТЕХНИЧЕСКИХ СРЕДСТВ

| | Сельскохозяйственные организации | сельскохозяйственные организации, не относящиеся к субъектам малого предпринимательства |
|---|----------------------------------|---|
| Заветинский | | |
| Приходится тракторов на 1000 га пашни, штук | 3 | 3 |
| Нагрузка пашни на один трактор, га | 303.8 | 395.9 |
| Приходится посевов (посадки) соответствующих культур на один комбайн, га: | | |
| зерноуборочный | 412.8 | 1337.5 |
| кукурузоуборочный | - | - |
| картофелеуборочный | - | - |
| машину свеклоуборочную (без ботвоуборочных) | - | - |
| Зерноградский | | |
| Приходится тракторов на 1000 га пашни, штук | 4 | 4 |
| Нагрузка пашни на один трактор, га | 224.9 | 227.3 |
| Приходится посевов (посадки) соответствующих культур на один комбайн, га: | | |
| зерноуборочный | 443.0 | 508.7 |
| кукурузоуборочный | 2543.5 | 1583.7 |
| картофелеуборочный | - | - |
| машину свеклоуборочную (без ботвоуборочных) | 177.8 | 213.3 |
| Зимовниковский | | |
| Приходится тракторов на 1000 га пашни, штук | 3 | 3 |
| Нагрузка пашни на один трактор, га | 332.5 | 359.6 |
| Приходится посевов (посадки) соответствующих культур на один комбайн, га: | | |
| зерноуборочный | 398.4 | 514.6 |
| кукурузоуборочный | - | - |
| картофелеуборочный | - | - |
| машину свеклоуборочную (без ботвоуборочных) | - | - |



НАЛИЧИЕ ТЕХНИЧЕСКИХ СРЕДСТВ

| в том числе | | |
|--|------------------|--|
| малые предприятия (без микропредприятий) | микропредприятия | Крестьянские (фермерские) хозяйства и индивидуальные предприниматели |
| | | |
| 5 | 3 | 2 |
| 208.5 | 360.1 | 412.4 |
| | | |
| 288.7 | 313.4 | 353.3 |
| - | - | - |
| - | - | - |
| - | - | - |
| | | |
| 3 | 5 | 10 |
| 348.9 | 219.1 | 98.1 |
| | | |
| 475.4 | 319.0 | 196.0 |
| - | - | - |
| - | - | - |
| 249.0 | - | - |
| | | |
| 3 | 3 | 4 |
| 297.6 | 321.1 | 244.9 |
| | | |
| 295.8 | 320.3 | 248.0 |
| - | - | - |
| - | - | - |
| - | - | - |

НАЛИЧИЕ ТЕХНИЧЕСКИХ СРЕДСТВ

| | Сельскохозяйственные организации | сельскохозяйственные организации, не относящиеся к субъектам малого предпринимательства |
|---|----------------------------------|---|
| Кагальницкий | | |
| Приходится тракторов на 1000 га пашни, штук | 7 | 7 |
| Нагрузка пашни на один трактор, га | 141.8 | 151.0 |
| Приходится посевов (посадки) соответствующих культур на один комбайн, га: | | |
| зерноуборочный | 270.2 | 296.3 |
| кукурузоуборочный | 1383.0 | 1050.0 |
| картофелеуборочный | - | - |
| машину свеклоуборочную (без ботвоуборочных) | 42.8 | 42.8 |
| Каменский | | |
| Приходится тракторов на 1000 га пашни, штук | 4 | 4 |
| Нагрузка пашни на один трактор, га | 259.2 | 233.7 |
| Приходится посевов (посадки) соответствующих культур на один комбайн, га: | | |
| зерноуборочный | 566.6 | 911.3 |
| кукурузоуборочный | 2538.5 | - |
| картофелеуборочный | - | - |
| машину свеклоуборочную (без ботвоуборочных) | - | - |
| Кашарский | | |
| Приходится тракторов на 1000 га пашни, штук | 2 | 2 |
| Нагрузка пашни на один трактор, га | 530.1 | 576.7 |
| Приходится посевов (посадки) соответствующих культур на один комбайн, га: | | |
| зерноуборочный | 503.8 | 432.0 |
| кукурузоуборочный | - | - |
| картофелеуборочный | - | - |
| машину свеклоуборочную (без ботвоуборочных) | - | - |
| Константиновский | | |
| Приходится тракторов на 1000 га пашни, штук | 4 | 5 |
| Нагрузка пашни на один трактор, га | 238.4 | 215.4 |
| Приходится посевов (посадки) соответствующих культур на один комбайн, га: | | |
| зерноуборочный | 296.0 | 215.6 |
| кукурузоуборочный | - | - |
| картофелеуборочный | - | - |
| машину свеклоуборочную (без ботвоуборочных) | - | - |



НАЛИЧИЕ ТЕХНИЧЕСКИХ СРЕДСТВ

| в том числе | | |
|--|------------------|--|
| малые предприятия (без микропредприятий) | микропредприятия | Крестьянские (фермерские) хозяйства и индивидуальные предприниматели |
| | | |
| 7 | 10 | 10 |
| 143.9 | 95.9 | 103.0 |
| | | |
| 263.3 | 176.4 | 132.7 |
| 1635.0 | - | - |
| - | - | - |
| - | - | - |
| | | |
| 3 | 6 | 5 |
| 288.8 | 180.5 | 214.6 |
| | | |
| 533.2 | 379.3 | 323.9 |
| 445.5 | - | - |
| - | - | - |
| - | - | - |
| | | |
| 2 | 3 | 6 |
| 505.9 | 399.9 | 172.7 |
| | | |
| 713.6 | 361.9 | 191.6 |
| - | - | - |
| - | - | - |
| - | - | - |
| | | |
| 6 | 3 | 7 |
| 177.0 | 360.7 | 153.4 |
| | | |
| 346.0 | 387.0 | 209.8 |
| - | - | - |
| - | - | - |
| - | - | - |

НАЛИЧИЕ ТЕХНИЧЕСКИХ СРЕДСТВ

| | Сельскохозяйственные организации | сельскохозяйственные организации, не относящиеся к субъектам малого предпринимательства |
|---|----------------------------------|---|
| Красносулинский | | |
| Приходится тракторов на 1000 га пашни, штук | 3 | 1 |
| Нагрузка пашни на один трактор, га | 292.1 | 792.3 |
| Приходится посевов (посадки) соответствующих культур на один комбайн, га: | | |
| зерноуборочный | 470.0 | 1650.0 |
| кукурузоуборочный | 3092.5 | - |
| картофелеуборочный | - | - |
| машину свеклоуборочную (без ботвоуборочных) | - | - |
| Куйбышевский | | |
| Приходится тракторов на 1000 га пашни, штук | 4 | - |
| Нагрузка пашни на один трактор, га | 263.6 | - |
| Приходится посевов (посадки) соответствующих культур на один комбайн, га: | | |
| зерноуборочный | 599.2 | - |
| кукурузоуборочный | - | - |
| картофелеуборочный | - | - |
| машину свеклоуборочную (без ботвоуборочных) | - | - |
| Мартыновский | | |
| Приходится тракторов на 1000 га пашни, штук | 4 | 5 |
| Нагрузка пашни на один трактор, га | 224.6 | 182.6 |
| Приходится посевов (посадки) соответствующих культур на один комбайн, га: | | |
| зерноуборочный | 373.6 | 442.8 |
| кукурузоуборочный | - | - |
| картофелеуборочный | - | - |
| машину свеклоуборочную (без ботвоуборочных) | - | - |



НАЛИЧИЕ ТЕХНИЧЕСКИХ СРЕДСТВ

| в том числе | | |
|--|------------------|--|
| малые предприятия (без микропредприятий) | микропредприятия | Крестьянские (фермерские) хозяйства и индивидуальные предприниматели |
| | | |
| 4 | 4 | 8 |
| 268.4 | 272.0 | 130.0 |
| | | |
| 410.1 | 416.3 | 205.0 |
| 2225.0 | - | - |
| - | - | - |
| | | |
| - | - | - |
| | | |
| 3 | 7 | 9 |
| 332.6 | 148.8 | 111.0 |
| | | |
| 999.2 | 234.3 | 279.1 |
| - | - | - |
| - | - | - |
| | | |
| - | - | - |
| | | |
| 3 | 5 | 7 |
| 293.7 | 188.6 | 133.8 |
| | | |
| 466.3 | 233.8 | 219.2 |
| - | - | - |
| - | - | - |
| | | |
| - | - | - |

НАЛИЧИЕ ТЕХНИЧЕСКИХ СРЕДСТВ

| | Сельскохозяйственные организации | сельскохозяйственные организации, не относящиеся к субъектам малого предпринимательства |
|---|----------------------------------|---|
| Матвеево-Курганский | | |
| Приходится тракторов на 1000 га пашни, штук | 6 | 6 |
| Нагрузка пашни на один трактор, га | 170.9 | 162.9 |
| Приходится посевов (посадки) соответствующих культур на один комбайн, га: | | |
| зерноуборочный | 353.7 | 521.9 |
| кукурузоуборочный | 1060.4 | 1595.0 |
| картофелеуборочный | - | - |
| машину свеклоуборочную (без ботвоуборочных) | - | - |
| Миллеровский | | |
| Приходится тракторов на 1000 га пашни, штук | 3 | 2 |
| Нагрузка пашни на один трактор, га | 355.7 | 475.4 |
| Приходится посевов (посадки) соответствующих культур на один комбайн, га: | | |
| зерноуборочный | 606.4 | 1058.3 |
| кукурузоуборочный | - | - |
| картофелеуборочный | - | - |
| машину свеклоуборочную (без ботвоуборочных) | - | - |
| Милютинский | | |
| Приходится тракторов на 1000 га пашни, штук | 2 | 2 |
| Нагрузка пашни на один трактор, га | 493.4 | 623.7 |
| Приходится посевов (посадки) соответствующих культур на один комбайн, га: | | |
| зерноуборочный | 617.5 | 699.8 |
| кукурузоуборочный | - | - |
| картофелеуборочный | - | - |
| машину свеклоуборочную (без ботвоуборочных) | - | - |



НАЛИЧИЕ ТЕХНИЧЕСКИХ СРЕДСТВ

| в том числе | | |
|--|------------------|--|
| малые предприятия (без микропредприятий) | микропредприятия | Крестьянские (фермерские) хозяйства и индивидуальные предприниматели |
| | | |
| 5 | 8 | 11 |
| 205.6 | 122.2 | 89.1 |
| | | |
| 303.3 | 223.5 | 85.2 |
| 576.1 | - | - |
| - | - | - |
| - | - | - |
| | | |
| 4 | 4 | 6 |
| 269.3 | 266.5 | 154.8 |
| | | |
| 417.2 | 262.2 | 288.6 |
| - | - | - |
| - | - | - |
| - | - | - |
| | | |
| 3 | 6 | 7 |
| 320.7 | 164.2 | 138.1 |
| | | |
| 468.8 | 206.2 | 176.2 |
| - | - | - |
| - | - | - |
| - | - | - |

НАЛИЧИЕ ТЕХНИЧЕСКИХ СРЕДСТВ

| | Сельскохозяйственные организации | сельскохозяйственные организации, не относящиеся к субъектам малого предпринимательства |
|---|----------------------------------|---|
| Морозовский | | |
| Приходится тракторов на 1000 га пашни, штук | 2 | 2 |
| Нагрузка пашни на один трактор, га | 649.6 | 613.7 |
| Приходится посевов (посадки) соответствующих культур на один комбайн, га: | | |
| зерноуборочный | 1072.4 | 1031.6 |
| кукурузоуборочный | - | - |
| картофелеуборочный | - | - |
| машину свеклоуборочную (без ботвоуборочных) | - | - |
| Мясниковский | | |
| Приходится тракторов на 1000 га пашни, штук | 7 | 6 |
| Нагрузка пашни на один трактор, га | 148.7 | 154.6 |
| Приходится посевов (посадки) соответствующих культур на один комбайн, га: | | |
| зерноуборочный | 317.1 | 335.6 |
| кукурузоуборочный | 385.0 | 349.2 |
| картофелеуборочный | - | - |
| машину свеклоуборочную (без ботвоуборочных) | - | - |
| Неклиновский | | |
| Приходится тракторов на 1000 га пашни, штук | 7 | 7 |
| Нагрузка пашни на один трактор, га | 148.3 | 144.2 |
| Приходится посевов (посадки) соответствующих культур на один комбайн, га: | | |
| зерноуборочный | 340.5 | 337.4 |
| кукурузоуборочный | 1817.7 | 1267.3 |
| картофелеуборочный | - | - |
| машину свеклоуборочную (без ботвоуборочных) | - | - |



НАЛИЧИЕ ТЕХНИЧЕСКИХ СРЕДСТВ

| в том числе | | |
|--|------------------|--|
| малые предприятия (без микропредприятий) | микропредприятия | Крестьянские (фермерские) хозяйства и индивидуальные предприниматели |
| | | |
| 1 | 2 | 6 |
| 1199.6 | 591.8 | 157.3 |
| | | |
| 1320.7 | 1114.3 | 188.5 |
| - | - | - |
| - | - | - |
| - | - | - |
| | | |
| 8 | 10 | 19 |
| 127.9 | 100.1 | 52.2 |
| | | |
| 178.1 | - | 110.4 |
| - | - | - |
| - | - | - |
| - | - | - |
| | | |
| 5 | 8 | 7 |
| 211.8 | 127.2 | 136.1 |
| | | |
| 421.6 | 224.2 | 242.2 |
| - | - | - |
| - | - | - |
| - | - | - |

НАЛИЧИЕ ТЕХНИЧЕСКИХ СРЕДСТВ

| | Сельскохозяйственные организации | сельскохозяйственные организации, не относящиеся к субъектам малого предпринимательства |
|---|----------------------------------|---|
| Обливский | | |
| Приходится тракторов на 1000 га пашни, штук | 3 | 1 |
| Нагрузка пашни на один трактор, га | 387.0 | 683.6 |
| Приходится посевов (посадки) соответствующих культур на один комбайн, га: | | |
| зерноуборочный | 607.8 | 1155.2 |
| кукурузоуборочный | 31.4 | - |
| картофелеуборочный | - | - |
| машину свеклоуборочную (без ботвоуборочных) | - | - |
| Октябрьский | | |
| Приходится тракторов на 1000 га пашни, штук | 4 | 3 |
| Нагрузка пашни на один трактор, га | 245.1 | 300.8 |
| Приходится посевов (посадки) соответствующих культур на один комбайн, га: | | |
| зерноуборочный | 442.2 | 642.0 |
| кукурузоуборочный | - | - |
| картофелеуборочный | - | - |
| машину свеклоуборочную (без ботвоуборочных) | - | - |
| Орловский | | |
| Приходится тракторов на 1000 га пашни, штук | 4 | 4 |
| Нагрузка пашни на один трактор, га | 249.8 | 262.1 |
| Приходится посевов (посадки) соответствующих культур на один комбайн, га: | | |
| зерноуборочный | 411.4 | 440.0 |
| кукурузоуборочный | - | - |
| картофелеуборочный | - | - |
| машину свеклоуборочную (без ботвоуборочных) | - | - |



НАЛИЧИЕ ТЕХНИЧЕСКИХ СРЕДСТВ

| в том числе | | |
|--|------------------|--|
| малые предприятия (без микропредприятий) | микропредприятия | Крестьянские (фермерские) хозяйства и индивидуальные предприниматели |
| | | |
| 3 | 5 | 7 |
| 366.7 | 188.5 | 137.9 |
| | | |
| 569.1 | 302.4 | 198.1 |
| 31.4 | - | - |
| - | - | - |
| - | - | - |
| | | |
| 5 | 3 | 9 |
| 208.1 | 372.6 | 106.6 |
| | | |
| 320.1 | 514.3 | 198.3 |
| - | - | - |
| - | - | - |
| | | |
| - | - | - |
| | | |
| 4 | 4 | 7 |
| 236.9 | 229.9 | 139.5 |
| | | |
| 383.9 | 385.4 | 202.9 |
| - | - | - |
| - | - | - |
| | | |
| - | - | - |

НАЛИЧИЕ ТЕХНИЧЕСКИХ СРЕДСТВ

| | Сельскохозяйственные организации | сельскохозяйственные организации, не относящиеся к субъектам малого предпринимательства |
|---|----------------------------------|---|
| Песчанокопский | | |
| Приходится тракторов на 1000 га пашни, штук | 4 | 4 |
| Нагрузка пашни на один трактор, га | 275.4 | 279.5 |
| Приходится посевов (посадки) соответствующих культур на один комбайн, га: | | |
| зерноуборочный | 447.7 | 458.2 |
| кукурузоуборочный | - | - |
| картофелеуборочный | - | - |
| машину свеклоуборочную (без ботвоуборочных) | 630.9 | 441.9 |
| Пролетарский | | |
| Приходится тракторов на 1000 га пашни, штук | 4 | 4 |
| Нагрузка пашни на один трактор, га | 251.1 | 284.5 |
| Приходится посевов (посадки) соответствующих культур на один комбайн, га: | | |
| зерноуборочный | 311.7 | 334.3 |
| кукурузоуборочный | 865.0 | - |
| картофелеуборочный | 82.5 | 82.5 |
| машину свеклоуборочную (без ботвоуборочных) | - | - |
| Ремонтненский | | |
| Приходится тракторов на 1000 га пашни, штук | 4 | 5 |
| Нагрузка пашни на один трактор, га | 223.4 | 203.7 |
| Приходится посевов (посадки) соответствующих культур на один комбайн, га: | | |
| зерноуборочный | 288.1 | 258.6 |
| кукурузоуборочный | - | - |
| картофелеуборочный | - | - |
| машину свеклоуборочную (без ботвоуборочных) | - | - |



НАЛИЧИЕ ТЕХНИЧЕСКИХ СРЕДСТВ

| в том числе | | |
|--|------------------|--|
| малые предприятия (без микропредприятий) | микропредприятия | Крестьянские (фермерские) хозяйства и индивидуальные предприниматели |
| | | |
| 4 | 5 | 8 |
| 263.2 | 207.4 | 120.1 |
| | | |
| 386.0 | 376.6 | 152.4 |
| - | - | - |
| - | - | - |
| 1954.0 | - | - |
| | | |
| 5 | 6 | 5 |
| 181.9 | 170.0 | 208.9 |
| | | |
| 274.7 | 237.5 | 255.9 |
| - | - | - |
| - | - | - |
| - | - | - |
| | | |
| 5 | 3 | 3 |
| 218.9 | 387.0 | 339.3 |
| | | |
| 309.8 | 468.5 | 313.2 |
| - | - | - |
| - | - | - |
| - | - | - |

НАЛИЧИЕ ТЕХНИЧЕСКИХ СРЕДСТВ

| | Сельскохозяйственные организации | сельскохозяйственные организации, не относящиеся к субъектам малого предпринимательства |
|---|----------------------------------|---|
| Родионово-Несветайский | | |
| Приходится тракторов на 1000 га пашни, штук | 3 | 3 |
| Нагрузка пашни на один трактор, га | 302.4 | 380.9 |
| Приходится посевов (посадки) соответствующих культур на один комбайн, га: | | |
| зерноуборочный | 687.8 | 1451.7 |
| кукурузоуборочный | 710.1 | 663.7 |
| картофелеуборочный | - | - |
| машину свеклоуборочную (без ботвоуборочных) | - | - |
| Сальский | | |
| Приходится тракторов на 1000 га пашни, штук | 4 | 4 |
| Нагрузка пашни на один трактор, га | 228.9 | 242.9 |
| Приходится посевов (посадки) соответствующих культур на один комбайн, га: | | |
| зерноуборочный | 340.4 | 358.6 |
| кукурузоуборочный | 5401.6 | 4616.8 |
| картофелеуборочный | 185.0 | 185.0 |
| машину свеклоуборочную (без ботвоуборочных) | 468.5 | 798.0 |
| Семикаракорский | | |
| Приходится тракторов на 1000 га пашни, штук | 11 | 9 |
| Нагрузка пашни на один трактор, га | 94.7 | 106.3 |
| Приходится посевов (посадки) соответствующих культур на один комбайн, га: | | |
| зерноуборочный | 272.1 | 369.6 |
| кукурузоуборочный | 166.0 | 243.0 |
| картофелеуборочный | 85.5 | 46.7 |
| машину свеклоуборочную (без ботвоуборочных) | - | - |



НАЛИЧИЕ ТЕХНИЧЕСКИХ СРЕДСТВ

| в том числе | | |
|--|------------------|--|
| малые предприятия (без микропредприятий) | микропредприятия | Крестьянские (фермерские) хозяйства и индивидуальные предприниматели |
| | | |
| 3 | 6 | 6 |
| 361.2 | 180.6 | 158.2 |
| | | |
| 657.8 | 255.8 | 359.5 |
| 477.0 | - | - |
| - | - | - |
| - | - | - |
| | | |
| 4 | 5 | 6 |
| 252.9 | 191.9 | 158.8 |
| | | |
| 360.2 | 285.4 | 200.1 |
| - | - | - |
| - | - | - |
| 139.0 | - | - |
| | | |
| 10 | 9 | 8 |
| 100.4 | 110.3 | 122.3 |
| | | |
| 293.7 | 201.9 | 232.2 |
| 200.5 | - | - |
| 122.5 | - | - |
| - | - | - |

НАЛИЧИЕ ТЕХНИЧЕСКИХ СРЕДСТВ

| | Сельскохозяйственные организации | сельскохозяйственные организации, не относящиеся к субъектам малого предпринимательства |
|---|----------------------------------|---|
| Советский | | |
| Приходится тракторов на 1000 га пашни, штук | 2 | - |
| Нагрузка пашни на один трактор, га | 568.1 | - |
| Приходится посевов (посадки) соответствующих культур на один комбайн, га: | | |
| зерноуборочный | 568.6 | - |
| кукурузоуборочный | - | - |
| картофелеуборочный | - | - |
| машину свеклоуборочную (без ботвоуборочных) | - | - |
| Тарасовский | | |
| Приходится тракторов на 1000 га пашни, штук | 4 | 9 |
| Нагрузка пашни на один трактор, га | 223.0 | 109.3 |
| Приходится посевов (посадки) соответствующих культур на один комбайн, га: | | |
| зерноуборочный | 374.5 | 482.5 |
| кукурузоуборочный | 4941.0 | 662.0 |
| картофелеуборочный | - | - |
| машину свеклоуборочную (без ботвоуборочных) | - | - |
| Тацинский | | |
| Приходится тракторов на 1000 га пашни, штук | 2 | 0 |
| Нагрузка пашни на один трактор, га | 555.0 | 2219.6 |
| Приходится посевов (посадки) соответствующих культур на один комбайн, га: | | |
| зерноуборочный | 885.9 | 2214.2 |
| кукурузоуборочный | 2409.0 | - |
| картофелеуборочный | - | - |
| машину свеклоуборочную (без ботвоуборочных) | - | - |



НАЛИЧИЕ ТЕХНИЧЕСКИХ СРЕДСТВ

| в том числе | | |
|--|------------------|--|
| малые предприятия (без микропредприятий) | микропредприятия | Крестьянские (фермерские) хозяйства и индивидуальные предприниматели |
| | | |
| 2 | 2 | 4 |
| 459.0 | 403.1 | 234.4 |
| | | |
| 361.6 | 777.8 | 220.7 |
| - | - | - |
| - | - | - |
| - | - | - |
| | | |
| 4 | 6 | 7 |
| 273.1 | 172.6 | 146.7 |
| | | |
| 385.9 | 260.0 | 222.5 |
| - | - | - |
| - | - | - |
| - | - | - |
| | | |
| 3 | 1 | 6 |
| 325.1 | 860.5 | 158.4 |
| | | |
| 574.9 | - | 207.7 |
| 682.0 | - | - |
| - | - | - |
| - | - | - |

НАЛИЧИЕ ТЕХНИЧЕСКИХ СРЕДСТВ

| | Сельскохозяйственные организации | сельскохозяйственные организации, не относящиеся к субъектам малого предпринимательства |
|---|----------------------------------|---|
| Усть-Донецкий | | |
| Приходится тракторов на 1000 га пашни, штук | 5 | 6 |
| Нагрузка пашни на один трактор, га | 210.5 | 159.6 |
| Приходится посевов (посадки) соответствующих культур на один комбайн, га: | | |
| зерноуборочный | 448.5 | 230.0 |
| кукурузоуборочный | - | - |
| картофелеуборочный | - | - |
| машину свеклоуборочную (без ботвоуборочных) | - | - |
| Целинский | | |
| Приходится тракторов на 1000 га пашни, штук | 5 | 5 |
| Нагрузка пашни на один трактор, га | 213.6 | 218.2 |
| Приходится посевов (посадки) соответствующих культур на один комбайн, га: | | |
| зерноуборочный | 334.7 | 335.9 |
| кукурузоуборочный | 4256.4 | 3892.4 |
| картофелеуборочный | - | - |
| машину свеклоуборочную (без ботвоуборочных) | 191.0 | 156.4 |
| Цимлянский | | |
| Приходится тракторов на 1000 га пашни, штук | 5 | 5 |
| Нагрузка пашни на один трактор, га | 209.1 | 187.8 |
| Приходится посевов (посадки) соответствующих культур на один комбайн, га: | | |
| зерноуборочный | 305.0 | 286.3 |
| кукурузоуборочный | - | - |
| картофелеуборочный | - | - |
| машину свеклоуборочную (без ботвоуборочных) | - | - |
| Чертковский | | |
| Приходится тракторов на 1000 га пашни, штук | 4 | 3 |
| Нагрузка пашни на один трактор, га | 261.6 | 299.6 |
| Приходится посевов (посадки) соответствующих культур на один комбайн, га: | | |
| зерноуборочный | 553.3 | 695.5 |
| кукурузоуборочный | - | - |
| картофелеуборочный | - | - |
| машину свеклоуборочную (без ботвоуборочных) | - | - |



НАЛИЧИЕ ТЕХНИЧЕСКИХ СРЕДСТВ

| в том числе | | |
|--|------------------|--|
| малые предприятия (без микропредприятий) | микропредприятия | Крестьянские (фермерские) хозяйства и индивидуальные предприниматели |
| | | |
| 5 | 2 | 16 |
| 213.6 | 495.5 | 61.9 |
| | | |
| 519.9 | 572.8 | 122.3 |
| - | - | - |
| - | - | - |
| - | - | - |
| | | |
| 3 | 8 | 8 |
| 325.1 | 120.2 | 119.6 |
| | | |
| 637.8 | 184.4 | 176.0 |
| - | - | - |
| - | - | - |
| 500.0 | - | - |
| | | |
| 3 | 6 | 7 |
| 298.9 | 155.4 | 153.5 |
| | | |
| 377.5 | 263.0 | 270.4 |
| - | - | - |
| - | - | - |
| - | - | - |
| | | |
| 4 | 3 | 8 |
| 237.3 | 292.1 | 132.8 |
| | | |
| 560.9 | 251.6 | 196.4 |
| - | - | - |
| - | - | - |
| - | - | - |

НАЛИЧИЕ ТЕХНИЧЕСКИХ СРЕДСТВ

| | Сельскохозяйственные организации | сельскохозяйственные организации, не относящиеся к субъектам малого предпринимательства |
|---|----------------------------------|---|
| Шолоховский | | |
| Приходится тракторов на 1000 га пашни, штук | 4 | 4 |
| Нагрузка пашни на один трактор, га | 243.2 | 229.7 |
| Приходится посевов (посадки) соответствующих культур на один комбайн, га: | | |
| зерноуборочный | 375.0 | 543.1 |
| кукурузоуборочный | 3129.7 | - |
| картофелеуборочный | - | - |
| машину свеклоуборочную (без ботвоуборочных) | - | - |
| в том числе по городским округам: | | |
| Приходится тракторов на 1000 га пашни, штук | 45 | 339 |
| Нагрузка пашни на один трактор, га | 22.4 | 2.9 |
| Приходится посевов (посадки) соответствующих культур на один комбайн, га: | | |
| зерноуборочный | 36.3 | - |
| кукурузоуборочный | - | - |
| картофелеуборочный | - | - |
| машину свеклоуборочную (без ботвоуборочных) | - | - |
| Ростов-на-Дону | | |
| Приходится тракторов на 1000 га пашни, штук | 30326 | - |
| Нагрузка пашни на один трактор, га | 0.0 | - |
| Приходится посевов (посадки) соответствующих культур на один комбайн, га: | | |
| зерноуборочный | - | - |
| кукурузоуборочный | - | - |
| картофелеуборочный | - | - |
| машину свеклоуборочную (без ботвоуборочных) | - | - |



НАЛИЧИЕ ТЕХНИЧЕСКИХ СРЕДСТВ

| в том числе | | |
|--|------------------|--|
| малые предприятия (без микропредприятий) | микропредприятия | Крестьянские (фермерские) хозяйства и индивидуальные предприниматели |
| | | |
| 3 | 7 | 8 |
| 333.1 | 140.8 | 132.5 |
| | | |
| 432.7 | 207.3 | 178.8 |
| 6563.0 | - | - |
| - | - | - |
| - | - | - |
| | | |
| 18 | 35 | 30 |
| 54.4 | 28.7 | 33.9 |
| | | |
| 114.0 | 34.0 | 81.9 |
| - | - | - |
| - | - | 0.2 |
| - | - | - |
| | | |
| - | - | - |
| - | - | - |
| - | - | - |
| | | |
| - | - | - |
| - | - | - |
| - | - | - |
| | | |
| - | - | - |

НАЛИЧИЕ ТЕХНИЧЕСКИХ СРЕДСТВ

| | Сельскохозяйственные организации | сельскохозяйственные организации, не относящиеся к субъектам малого предпринимательства |
|---|----------------------------------|---|
| Азов | | |
| Приходится тракторов на 1000 га пашни, штук | 198 | - |
| Нагрузка пашни на один трактор, га | 5.0 | - |
| Приходится посевов (посадки) соответствующих культур на один комбайн, га: | | |
| зерноуборочный | 17.0 | - |
| кукурузоуборочный | - | - |
| картофелеуборочный | - | - |
| машину свеклоуборочную (без ботвоуборочных) | - | - |
| Батайск | | |
| Приходится тракторов на 1000 га пашни, штук | 22 | - |
| Нагрузка пашни на один трактор, га | 46.4 | - |
| Приходится посевов (посадки) соответствующих культур на один комбайн, га: | | |
| зерноуборочный | 60.0 | - |
| кукурузоуборочный | - | - |
| картофелеуборочный | - | - |
| машину свеклоуборочную (без ботвоуборочных) | - | - |
| Волгодонск | | |
| Приходится тракторов на 1000 га пашни, штук | 4 | - |
| Нагрузка пашни на один трактор, га | 242.1 | - |
| Приходится посевов (посадки) соответствующих культур на один комбайн, га: | | |
| зерноуборочный | 189.6 | - |
| кукурузоуборочный | - | - |
| картофелеуборочный | - | - |
| машину свеклоуборочную (без ботвоуборочных) | - | - |



НАЛИЧИЕ ТЕХНИЧЕСКИХ СРЕДСТВ

| в том числе | | |
|--|------------------|--|
| малые предприятия (без микропредприятий) | микропредприятия | Крестьянские (фермерские) хозяйства и индивидуальные предприниматели |
| - | 11 | 13 |
| - | 90.6 | 79.2 |
| - | - | - |
| - | - | - |
| - | - | - |
| - | - | - |
| - | 22 | 59 |
| - | 46.4 | 16.9 |
| - | 60.0 | - |
| - | - | - |
| - | - | - |
| - | - | - |
| - | 4 | 12 |
| - | 261.0 | 86.9 |
| - | 114.0 | 224.7 |
| - | - | - |
| - | - | - |
| - | - | - |

НАЛИЧИЕ ТЕХНИЧЕСКИХ СРЕДСТВ

| | Сельскохозяйственные организации | сельскохозяйственные организации, не относящиеся к субъектам малого предпринимательства |
|---|----------------------------------|---|
| Гуково | | |
| Приходится тракторов на 1000 га пашни, штук | - | - |
| Нагрузка пашни на один трактор, га | - | - |
| Приходится посевов (посадки) соответствующих культур на один комбайн, га: | | |
| зерноуборочный | - | - |
| кукурузоуборочный | - | - |
| картофелеуборочный | - | - |
| машину свеклоуборочную (без ботвоуборочных) | - | - |
| Донецк | | |
| Приходится тракторов на 1000 га пашни, штук | 5 | - |
| Нагрузка пашни на один трактор, га | 185.0 | - |
| Приходится посевов (посадки) соответствующих культур на один комбайн, га: | | |
| зерноуборочный | 256.0 | - |
| кукурузоуборочный | - | - |
| картофелеуборочный | - | - |
| машину свеклоуборочную (без ботвоуборочных) | - | - |
| Зверево | | |
| Приходится тракторов на 1000 га пашни, штук | 29 | - |
| Нагрузка пашни на один трактор, га | 34.9 | - |
| Приходится посевов (посадки) соответствующих культур на один комбайн, га: | | |
| зерноуборочный | 66.3 | - |
| кукурузоуборочный | - | - |
| картофелеуборочный | - | - |
| машину свеклоуборочную (без ботвоуборочных) | - | - |



НАЛИЧИЕ ТЕХНИЧЕСКИХ СРЕДСТВ

| в том числе | | Крестьянские (фермерские) хозяйства и индивидуальные предприниматели |
|--|------------------|--|
| малые предприятия (без микропредприятий) | микропредприятия | |
| | | |
| - | - | - |
| - | - | - |
| | | |
| - | - | - |
| - | - | - |
| - | - | - |
| - | - | - |
| | | |
| - | - | 34 |
| - | - | 29.5 |
| | | |
| - | - | 79.3 |
| - | - | - |
| - | - | - |
| - | - | - |
| | | |
| 18 | 148 | 15 |
| 57.0 | 6.7 | 68.7 |
| | | |
| 116.0 | - | 41.7 |
| - | - | - |
| - | - | - |
| - | - | - |

НАЛИЧИЕ ТЕХНИЧЕСКИХ СРЕДСТВ

| | Сельскохозяйственные организации | сельскохозяйственные организации, не относящиеся к субъектам малого предпринимательства |
|---|----------------------------------|---|
| Каменск-Шахтинский | | |
| Приходится тракторов на 1000 га пашни, штук | - | - |
| Нагрузка пашни на один трактор, га | - | - |
| Приходится посевов (посадки) соответствующих культур на один комбайн, га: | | |
| зерноуборочный | - | - |
| кукурузоуборочный | - | - |
| картофелеуборочный | - | - |
| машину свеклоуборочную (без ботвоуборочных) | - | - |
| Новочеркасск | | |
| Приходится тракторов на 1000 га пашни, штук | 43 | 24 |
| Нагрузка пашни на один трактор, га | 23.3 | 41.5 |
| Приходится посевов (посадки) соответствующих культур на один комбайн, га: | | |
| зерноуборочный | - | - |
| кукурузоуборочный | - | - |
| картофелеуборочный | - | - |
| машину свеклоуборочную (без ботвоуборочных) | - | - |
| Новошахтинск | | |
| Приходится тракторов на 1000 га пашни, штук | 10 | - |
| Нагрузка пашни на один трактор, га | 99.7 | - |
| Приходится посевов (посадки) соответствующих культур на один комбайн, га: | | |
| зерноуборочный | 227.0 | - |
| кукурузоуборочный | - | - |
| картофелеуборочный | - | - |
| машину свеклоуборочную (без ботвоуборочных) | - | - |



НАЛИЧИЕ ТЕХНИЧЕСКИХ СРЕДСТВ

| в том числе | | Крестьянские (фермерские) хозяйства и индивидуальные предприниматели |
|--|------------------|--|
| малые предприятия (без микропредприятий) | микропредприятия | |
| - | - | 12 |
| - | - | 81.3 |
| - | - | - |
| - | - | - |
| - | - | - |
| - | - | - |
| - | - | 197 |
| - | - | 5.1 |
| - | - | 11.0 |
| - | - | - |
| - | - | - |
| 7 | - | - |
| 146.9 | - | - |
| 454.0 | - | - |
| - | - | - |
| - | - | - |
| - | - | - |

НАЛИЧИЕ ТЕХНИЧЕСКИХ СРЕДСТВ

| | Сельскохозяйственные организации | сельскохозяйственные организации, не относящиеся к субъектам малого предпринимательства |
|---|----------------------------------|---|
| Таганрог | | |
| Приходится тракторов на 1000 га пашни, штук | 1042 | - |
| Нагрузка пашни на один трактор, га | 1.0 | - |
| Приходится посевов (посадки) соответствующих культур на один комбайн, га: | | |
| зерноуборочный | - | - |
| кукурузоуборочный | - | - |
| картофелеуборочный | - | - |
| машину свеклоуборочную (без ботвоуборочных) | - | - |
| Шахты | | |
| Приходится тракторов на 1000 га пашни, штук | - | - |
| Нагрузка пашни на один трактор, га | - | - |
| Приходится посевов (посадки) соответствующих культур на один комбайн, га: | | |
| зерноуборочный | - | - |
| кукурузоуборочный | - | - |
| картофелеуборочный | - | - |
| машину свеклоуборочную (без ботвоуборочных) | - | - |



НАЛИЧИЕ ТЕХНИЧЕСКИХ СРЕДСТВ

| в том числе | | Крестьянские (фермерские) хозяйства и индивидуальные предприниматели |
|--|------------------|--|
| малые предприятия (без микропредприятий) | микропредприятия | |
| | | |
| - | - | 600 |
| - | - | 1.7 |
| | | |
| - | - | - |
| - | - | - |
| - | - | - |
| | | |
| - | - | - |
| - | - | - |
| - | - | - |
| | | |
| - | - | - |
| - | - | - |
| - | - | - |
| | | |
| - | - | - |



**ГРУППИРОВКИ ОБЪЕКТОВ
ПЕРЕПИСИ ПО НАЛИЧИЮ
ТРАКТОРОВ И
ЗЕРНОУБОРОЧНЫХ
КОМБАЙНОВ**

18. ГРУППИРОВКА СЕЛЬСКОХОЗЯЙСТВЕННЫХ ОРГАНИЗАЦИЙ

(на 1 июля 2016 года)

| | Сельскохозяйственные организации, | | | |
|---|-----------------------------------|------|------|-------|
| | 1-5 | 6-8 | 9-15 | 16-20 |
| Всего по области | | | | |
| Число организаций, единиц | 386 | 165 | 221 | 64 |
| в процентах от общего числа организаций, осуществлявших сельскохозяйственную деятельность | 32.9 | 14.1 | 18.8 | 5.5 |
| в процентах от числа организаций, имеющих тракторы | 36.2 | 15.5 | 20.7 | 6.0 |
| Наличие тракторов - всего, штук | 1139 | 1140 | 2566 | 1143 |
| в том числе по муниципальным районам: | | | | |
| Число организаций, единиц | 376 | 162 | 216 | 62 |
| в процентах от общего числа организаций, осуществлявших сельскохозяйственную деятельность | 33.0 | 14.2 | 18.9 | 5.4 |
| в процентах от числа организаций, имеющих тракторы | 36.0 | 15.5 | 20.7 | 5.9 |
| Наличие тракторов - всего, штук | 1111 | 1119 | 2506 | 1108 |
| Азовский | | | | |
| Число организаций, единиц | 40 | 5 | 12 | - |
| в процентах от общего числа организаций, осуществлявших сельскохозяйственную деятельность | 54.8 | 6.8 | 16.4 | - |
| в процентах от числа организаций, имеющих тракторы | 58.8 | 7.4 | 17.6 | - |
| Наличие тракторов - всего, штук | 101 | 36 | 132 | - |
| Аксацкий | | | | |
| Число организаций, единиц | 14 | 7 | 4 | 3 |
| в процентах от общего числа организаций, осуществлявших сельскохозяйственную деятельность | 36.8 | 18.4 | 10.5 | 7.9 |
| в процентах от числа организаций, имеющих тракторы | 45.2 | 22.6 | 12.9 | 9.7 |
| Наличие тракторов - всего, штук | 37 | 45 | 47 | 56 |
| Багаевский | | | | |
| Число организаций, единиц | 7 | 2 | 2 | 1 |
| в процентах от общего числа организаций, осуществлявших сельскохозяйственную деятельность | 33.3 | 9.5 | 9.5 | 4.8 |
| в процентах от числа организаций, имеющих тракторы | 46.7 | 13.3 | 13.3 | 6.7 |
| Наличие тракторов - всего, штук | 28 | 16 | 21 | 20 |



ПО ОБЕСПЕЧЕННОСТИ ТРАКТОРАМИ

| имевшие тракторы, штук | | | не имевшие тракторы | Итого |
|------------------------|----------|-------|---------------------|-------|
| 21-40 | свыше 40 | всего | | |
| 150 | 80 | 1066 | 107 | 1173 |
| 12.8 | 6.8 | 90.9 | 9.1 | 100 |
| 14.1 | 7.5 | 100 | x | x |
| 4303 | 5255 | 15546 | x | 15546 |
| 149 | 79 | 1044 | 97 | 1141 |
| 13.1 | 6.9 | 91.5 | 8.5 | 100 |
| 14.3 | 7.6 | 100 | x | x |
| 4278 | 4992 | 15114 | x | 15114 |
| 7 | 4 | 68 | 5 | 73 |
| 9.6 | 5.5 | 93.2 | 6.8 | 100 |
| 10.3 | 5.9 | 100 | x | x |
| 175 | 220 | 664 | x | 664 |
| 2 | 1 | 31 | 7 | 38 |
| 5.3 | 2.6 | 81.6 | 18.4 | 100 |
| 6.5 | 3.2 | 100 | x | x |
| 42 | 63 | 290 | x | 290 |
| 3 | - | 15 | 6 | 21 |
| 14.3 | - | 71.4 | 28.6 | 100 |
| 20.0 | - | 100 | x | x |
| 82 | - | 167 | x | 167 |

| | Сельскохозяйственные организации, | | | |
|---|-----------------------------------|------|------|-------|
| | 1-5 | 6-8 | 9-15 | 16-20 |
| Белокалитвинский | | | | |
| Число организаций, единиц | 8 | 5 | 8 | - |
| в процентах от общего числа организаций, осуществлявших сельскохозяйственную деятельность | 28.6 | 17.9 | 28.6 | - |
| в процентах от числа организаций, имеющих тракторы | 30.8 | 19.2 | 30.8 | - |
| Наличие тракторов - всего, штук | 26 | 36 | 98 | - |
| Боковский | | | | |
| Число организаций, единиц | 10 | 5 | 9 | 3 |
| в процентах от общего числа организаций, осуществлявших сельскохозяйственную деятельность | 31.3 | 15.6 | 28.1 | 9.4 |
| в процентах от числа организаций, имеющих тракторы | 33.3 | 16.7 | 30.0 | 10.0 |
| Наличие тракторов - всего, штук | 34 | 34 | 98 | 54 |
| Верхнедонской | | | | |
| Число организаций, единиц | 10 | 8 | 14 | 5 |
| в процентах от общего числа организаций, осуществлявших сельскохозяйственную деятельность | 24.4 | 19.5 | 34.1 | 12.2 |
| в процентах от числа организаций, имеющих тракторы | 25.6 | 20.5 | 35.9 | 12.8 |
| Наличие тракторов - всего, штук | 35 | 59 | 153 | 86 |
| Веселовский | | | | |
| Число организаций, единиц | 3 | - | - | - |
| в процентах от общего числа организаций, осуществлявших сельскохозяйственную деятельность | 25.0 | - | - | - |
| в процентах от числа организаций, имеющих тракторы | 30.0 | - | - | - |
| Наличие тракторов - всего, штук | 12 | - | - | - |
| Волгодонской | | | | |
| Число организаций, единиц | 14 | 2 | 1 | - |
| в процентах от общего числа организаций, осуществлявших сельскохозяйственную деятельность | 58.3 | 8.3 | 4.2 | - |
| в процентах от числа организаций, имеющих тракторы | 63.6 | 9.1 | 4.5 | - |
| Наличие тракторов - всего, штук | 38 | 13 | 10 | - |



ГРУППИРОВКА ОБЪЕКТОВ ПЕРЕПИСИ ПО НАЛИЧИЮ ТРАКТОРОВ И ЗЕРНОУБОРОЧНЫХ КОМБАЙНОВ

| имевшие тракторы, штук | | | не имевшие тракторы | Итого |
|------------------------|----------|-------|---------------------|-------|
| 21-40 | свыше 40 | всего | | |
| 4 | 1 | 26 | 2 | 28 |
| 14.3 | 3.6 | 92.9 | 7.1 | 100 |
| 15.4 | 3.8 | 100 | x | x |
| 109 | 45 | 314 | x | 314 |
| 3 | - | 30 | 2 | 32 |
| 9.4 | - | 93.8 | 6.3 | 100 |
| 10.0 | - | 100 | x | x |
| 108 | - | 328 | x | 328 |
| - | 2 | 39 | 2 | 41 |
| - | 4.9 | 95.1 | 4.9 | 100 |
| - | 5.1 | 100 | x | x |
| - | 122 | 455 | x | 455 |
| 2 | 5 | 10 | 2 | 12 |
| 16.7 | 41.7 | 83.3 | 16.7 | 100 |
| 20.0 | 50.0 | 100 | x | x |
| 61 | 349 | 422 | x | 422 |
| 5 | - | 22 | 2 | 24 |
| 20.8 | - | 91.7 | 8.3 | 100 |
| 22.7 | - | 100 | x | x |
| 152 | - | 213 | x | 213 |

| | Сельскохозяйственные организации, | | | |
|---|-----------------------------------|------|------|-------|
| | 1-5 | 6-8 | 9-15 | 16-20 |
| Дубовский | | | | |
| Число организаций, единиц | 1 | 5 | 4 | - |
| в процентах от общего числа организаций, осуществлявших сельскохозяйственную деятельность | 7.7 | 38.5 | 30.8 | - |
| в процентах от числа организаций, имеющих тракторы | 7.7 | 38.5 | 30.8 | - |
| Наличие тракторов - всего, штук | 5 | 35 | 38 | - |
| Егорлыкский | | | | |
| Число организаций, единиц | 11 | 2 | 6 | 2 |
| в процентах от общего числа организаций, осуществлявших сельскохозяйственную деятельность | 45.8 | 8.3 | 25.0 | 8.3 |
| в процентах от числа организаций, имеющих тракторы | 50.0 | 9.1 | 27.3 | 9.1 |
| Наличие тракторов - всего, штук | 31 | 14 | 59 | 34 |
| Заветинский | | | | |
| Число организаций, единиц | 2 | - | 1 | 2 |
| в процентах от общего числа организаций, осуществлявших сельскохозяйственную деятельность | 25.0 | - | 12.5 | 25.0 |
| в процентах от числа организаций, имеющих тракторы | 25.0 | - | 12.5 | 25.0 |
| Наличие тракторов - всего, штук | 5 | - | 9 | 33 |
| Зерноградский | | | | |
| Число организаций, единиц | 20 | 6 | 8 | 2 |
| в процентах от общего числа организаций, осуществлявших сельскохозяйственную деятельность | 38.5 | 11.5 | 15.4 | 3.8 |
| в процентах от числа организаций, имеющих тракторы | 43.5 | 13.0 | 17.4 | 4.3 |
| Наличие тракторов - всего, штук | 56 | 40 | 90 | 36 |
| Зимовниковский | | | | |
| Число организаций, единиц | 6 | 5 | 9 | 1 |
| в процентах от общего числа организаций, осуществлявших сельскохозяйственную деятельность | 17.1 | 14.3 | 25.7 | 2.9 |
| в процентах от числа организаций, имеющих тракторы | 17.1 | 14.3 | 25.7 | 2.9 |
| Наличие тракторов - всего, штук | 14 | 34 | 107 | 16 |



ГРУППИРОВКА ОБЪЕКТОВ ПЕРЕПИСИ ПО НАЛИЧИЮ ТРАКТОРОВ И ЗЕРНОУБОРОЧНЫХ КОМБАЙНОВ

| имевшие тракторы, штук | | | не имевшие тракторы | Итого |
|------------------------|----------|-------|---------------------|-------|
| 21-40 | свыше 40 | всего | | |
| 2 | 1 | 13 | - | 13 |
| 15.4 | 7.7 | 100.0 | - | 100 |
| 15.4 | 7.7 | 100 | x | x |
| 59 | 50 | 187 | x | 187 |
| - | 1 | 22 | 2 | 24 |
| - | 4.2 | 91.7 | 8.3 | 100 |
| - | 4.5 | 100 | x | x |
| - | 45 | 183 | x | 183 |
| 3 | - | 8 | - | 8 |
| 37.5 | - | 100.0 | - | 100 |
| 37.5 | - | 100 | x | x |
| 91 | - | 138 | x | 138 |
| 3 | 7 | 46 | 6 | 52 |
| 5.8 | 13.5 | 88.5 | 11.5 | 100 |
| 6.5 | 15.2 | 100 | x | x |
| 100 | 439 | 761 | x | 761 |
| 10 | 4 | 35 | - | 35 |
| 28.6 | 11.4 | 100.0 | - | 100 |
| 28.6 | 11.4 | 100 | x | x |
| 275 | 259 | 705 | x | 705 |

| | Сельскохозяйственные организации, | | | |
|---|-----------------------------------|------|------|-------|
| | 1-5 | 6-8 | 9-15 | 16-20 |
| Кагальницкий | | | | |
| Число организаций, единиц | 4 | 6 | 8 | 3 |
| в процентах от общего числа организаций, осуществлявших сельскохозяйственную деятельность | 13.3 | 20.0 | 26.7 | 10.0 |
| в процентах от числа организаций, имеющих тракторы | 13.3 | 20.0 | 26.7 | 10.0 |
| Наличие тракторов - всего, штук | 15 | 42 | 82 | 54 |
| Каменский | | | | |
| Число организаций, единиц | 7 | 7 | 5 | 2 |
| в процентах от общего числа организаций, осуществлявших сельскохозяйственную деятельность | 25.9 | 25.9 | 18.5 | 7.4 |
| в процентах от числа организаций, имеющих тракторы | 25.9 | 25.9 | 18.5 | 7.4 |
| Наличие тракторов - всего, штук | 13 | 50 | 66 | 33 |
| Кашарский | | | | |
| Число организаций, единиц | 6 | 3 | - | 1 |
| в процентах от общего числа организаций, осуществлявших сельскохозяйственную деятельность | 33.3 | 16.7 | - | 5.6 |
| в процентах от числа организаций, имеющих тракторы | 37.5 | 18.8 | - | 6.3 |
| Наличие тракторов - всего, штук | 16 | 23 | - | 18 |
| Константиновский | | | | |
| Число организаций, единиц | 16 | 3 | 6 | 1 |
| в процентах от общего числа организаций, осуществлявших сельскохозяйственную деятельность | 53.3 | 10.0 | 20.0 | 3.3 |
| в процентах от числа организаций, имеющих тракторы | 57.1 | 10.7 | 21.4 | 3.6 |
| Наличие тракторов - всего, штук | 40 | 19 | 67 | 20 |
| Красносулинский | | | | |
| Число организаций, единиц | 3 | 3 | 10 | 1 |
| в процентах от общего числа организаций, осуществлявших сельскохозяйственную деятельность | 13.6 | 13.6 | 45.5 | 4.5 |
| в процентах от числа организаций, имеющих тракторы | 14.3 | 14.3 | 47.6 | 4.8 |
| Наличие тракторов - всего, штук | 12 | 21 | 119 | 20 |



ГРУППИРОВКА ОБЪЕКТОВ ПЕРЕПИСИ ПО НАЛИЧИЮ ТРАКТОРОВ И ЗЕРНОУБОРОЧНЫХ КОМБАЙНОВ

| имевшие тракторы, штук | | | не имевшие тракторы | Итого |
|------------------------|----------|-------|---------------------|-------|
| 21-40 | свыше 40 | всего | | |
| 4 | 5 | 30 | - | 30 |
| 13.3 | 16.7 | 100.0 | - | 100 |
| 13.3 | 16.7 | 100 | x | x |
| 119 | 350 | 662 | x | 662 |
| 6 | - | 27 | - | 27 |
| 22.2 | - | 100.0 | - | 100 |
| 22.2 | - | 100 | x | x |
| 163 | - | 325 | x | 325 |
| 4 | 2 | 16 | 2 | 18 |
| 22.2 | 11.1 | 88.9 | 11.1 | 100 |
| 25.0 | 12.5 | 100 | x | x |
| 98 | 143 | 298 | x | 298 |
| 1 | 1 | 28 | 2 | 30 |
| 3.3 | 3.3 | 93.3 | 6.7 | 100 |
| 3.6 | 3.6 | 100 | x | x |
| 31 | 58 | 235 | x | 235 |
| 4 | - | 21 | 1 | 22 |
| 18.2 | - | 95.5 | 4.5 | 100 |
| 19.0 | - | 100 | x | x |
| 103 | - | 275 | x | 275 |

| | Сельскохозяйственные организации, | | | |
|---|-----------------------------------|------|------|-------|
| | 1-5 | 6-8 | 9-15 | 16-20 |
| Куйбышевский | | | | |
| Число организаций, единиц | 16 | 4 | 3 | - |
| в процентах от общего числа организаций, осуществлявших сельскохозяйственную деятельность | 55.2 | 13.8 | 10.3 | - |
| в процентах от числа организаций, имеющих тракторы | 64.0 | 16.0 | 12.0 | - |
| Наличие тракторов - всего, штук | 48 | 25 | 39 | - |
| Мартыновский | | | | |
| Число организаций, единиц | 18 | 7 | 4 | 1 |
| в процентах от общего числа организаций, осуществлявших сельскохозяйственную деятельность | 45.0 | 17.5 | 10.0 | 2.5 |
| в процентах от числа организаций, имеющих тракторы | 51.4 | 20.0 | 11.4 | 2.9 |
| Наличие тракторов - всего, штук | 54 | 49 | 58 | 16 |
| Матвеево-Курганский | | | | |
| Число организаций, единиц | 14 | 8 | 9 | 1 |
| в процентах от общего числа организаций, осуществлявших сельскохозяйственную деятельность | 36.8 | 21.1 | 23.7 | 2.6 |
| в процентах от числа организаций, имеющих тракторы | 37.8 | 21.6 | 24.3 | 2.7 |
| Наличие тракторов - всего, штук | 47 | 55 | 112 | 17 |
| Миллеровский | | | | |
| Число организаций, единиц | 15 | 7 | 5 | 1 |
| в процентах от общего числа организаций, осуществлявших сельскохозяйственную деятельность | 44.1 | 20.6 | 14.7 | 2.9 |
| в процентах от числа организаций, имеющих тракторы | 48.4 | 22.6 | 16.1 | 3.2 |
| Наличие тракторов - всего, штук | 47 | 49 | 65 | 19 |
| Милютинский | | | | |
| Число организаций, единиц | 3 | 1 | 1 | - |
| в процентах от общего числа организаций, осуществлявших сельскохозяйственную деятельность | 30.0 | 10.0 | 10.0 | - |
| в процентах от числа организаций, имеющих тракторы | 37.5 | 12.5 | 12.5 | - |
| Наличие тракторов - всего, штук | 11 | 8 | 9 | - |



ГРУППИРОВКА ОБЪЕКТОВ ПЕРЕПИСИ ПО НАЛИЧИЮ ТРАКТОРОВ И ЗЕРНОУБОРОЧНЫХ КОМБАЙНОВ

| имевшие тракторы, штук | | | не имевшие тракторы | Итого |
|------------------------|----------|-------|---------------------|-------|
| 21-40 | свыше 40 | всего | | |
| 2 | - | 25 | 4 | 29 |
| 6.9 | - | 86.2 | 13.8 | 100 |
| 8.0 | - | 100 | x | x |
| 45 | - | 157 | x | 157 |
| 5 | - | 35 | 5 | 40 |
| 12.5 | - | 87.5 | 12.5 | 100 |
| 14.3 | - | 100 | x | x |
| 144 | - | 321 | x | 321 |
| 4 | 1 | 37 | 1 | 38 |
| 10.5 | 2.6 | 97.4 | 2.6 | 100 |
| 10.8 | 2.7 | 100 | x | x |
| 126 | 110 | 467 | x | 467 |
| 2 | 1 | 31 | 3 | 34 |
| 5.9 | 2.9 | 91.2 | 8.8 | 100 |
| 6.5 | 3.2 | 100 | x | x |
| 64 | 124 | 368 | x | 368 |
| 2 | 1 | 8 | 2 | 10 |
| 20.0 | 10.0 | 80.0 | 20.0 | 100 |
| 25.0 | 12.5 | 100 | x | x |
| 55 | 104 | 187 | x | 187 |

| | Сельскохозяйственные организации, | | | |
|---|-----------------------------------|------|------|-------|
| | 1-5 | 6-8 | 9-15 | 16-20 |
| Морозовский | | | | |
| Число организаций, единиц | 1 | 1 | 3 | 3 |
| в процентах от общего числа организаций, осуществлявших сельскохозяйственную деятельность | 6.7 | 6.7 | 20.0 | 20.0 |
| в процентах от числа организаций, имеющих тракторы | 9.1 | 9.1 | 27.3 | 27.3 |
| Наличие тракторов - всего, штук | 3 | 6 | 35 | 52 |
| Мясниковский | | | | |
| Число организаций, единиц | 3 | - | 3 | - |
| в процентах от общего числа организаций, осуществлявших сельскохозяйственную деятельность | 23.1 | - | 23.1 | - |
| в процентах от числа организаций, имеющих тракторы | 25.0 | - | 25.0 | - |
| Наличие тракторов - всего, штук | 6 | - | 33 | - |
| Неклиновский | | | | |
| Число организаций, единиц | 5 | 5 | 6 | 1 |
| в процентах от общего числа организаций, осуществлявших сельскохозяйственную деятельность | 15.6 | 15.6 | 18.8 | 3.1 |
| в процентах от числа организаций, имеющих тракторы | 17.2 | 17.2 | 20.7 | 3.4 |
| Наличие тракторов - всего, штук | 10 | 34 | 73 | 20 |
| Обливский | | | | |
| Число организаций, единиц | 2 | 2 | 4 | - |
| в процентах от общего числа организаций, осуществлявших сельскохозяйственную деятельность | 14.3 | 14.3 | 28.6 | - |
| в процентах от числа организаций, имеющих тракторы | 15.4 | 15.4 | 30.8 | - |
| Наличие тракторов - всего, штук | 8 | 14 | 56 | - |
| Октябрьский | | | | |
| Число организаций, единиц | 9 | 2 | 4 | 6 |
| в процентах от общего числа организаций, осуществлявших сельскохозяйственную деятельность | 33.3 | 7.4 | 14.8 | 22.2 |
| в процентах от числа организаций, имеющих тракторы | 37.5 | 8.3 | 16.7 | 25.0 |
| Наличие тракторов - всего, штук | 29 | 14 | 53 | 109 |



ГРУППИРОВКА ОБЪЕКТОВ ПЕРЕПИСИ ПО НАЛИЧИЮ ТРАКТОРОВ И ЗЕРНОУБОРОЧНЫХ КОМБАЙНОВ

| имевшие тракторы, штук | | | не имевшие тракторы | Итого |
|------------------------|----------|-------|---------------------|-------|
| 21-40 | свыше 40 | всего | | |
| | | | | |
| 2 | 1 | 11 | 4 | 15 |
| 13.3 | 6.7 | 73.3 | 26.7 | 100 |
| 18.2 | 9.1 | 100 | x | x |
| 60 | 50 | 206 | x | 206 |
| | | | | |
| 1 | 5 | 12 | 1 | 13 |
| 7.7 | 38.5 | 92.3 | 7.7 | 100 |
| 8.3 | 41.7 | 100 | x | x |
| 29 | 286 | 354 | x | 354 |
| | | | | |
| 8 | 4 | 29 | 3 | 32 |
| 25.0 | 12.5 | 90.6 | 9.4 | 100 |
| 27.6 | 13.8 | 100 | x | x |
| 234 | 252 | 623 | x | 623 |
| | | | | |
| 4 | 1 | 13 | 1 | 14 |
| 28.6 | 7.1 | 92.9 | 7.1 | 100 |
| 30.8 | 7.7 | 100 | x | x |
| 120 | 43 | 241 | x | 241 |
| | | | | |
| 3 | - | 24 | 3 | 27 |
| 11.1 | - | 88.9 | 11.1 | 100 |
| 12.5 | - | 100 | x | x |
| 77 | - | 282 | x | 282 |

| | Сельскохозяйственные организации, | | | |
|---|-----------------------------------|------|------|-------|
| | 1-5 | 6-8 | 9-15 | 16-20 |
| Орловский | | | | |
| Число организаций, единиц | 9 | 5 | 5 | 1 |
| в процентах от общего числа организаций, осуществлявших сельскохозяйственную деятельность | 31.0 | 17.2 | 17.2 | 3.4 |
| в процентах от числа организаций, имеющих тракторы | 36.0 | 20.0 | 20.0 | 4.0 |
| Наличие тракторов - всего, штук | 27 | 34 | 62 | 19 |
| Песчанокопский | | | | |
| Число организаций, единиц | 4 | 1 | 3 | 2 |
| в процентах от общего числа организаций, осуществлявших сельскохозяйственную деятельность | 23.5 | 5.9 | 17.6 | 11.8 |
| в процентах от числа организаций, имеющих тракторы | 25.0 | 6.3 | 18.8 | 12.5 |
| Наличие тракторов - всего, штук | 12 | 8 | 39 | 37 |
| Пролетарский | | | | |
| Число организаций, единиц | 8 | 5 | 4 | 2 |
| в процентах от общего числа организаций, осуществлявших сельскохозяйственную деятельность | 26.7 | 16.7 | 13.3 | 6.7 |
| в процентах от числа организаций, имеющих тракторы | 27.6 | 17.2 | 13.8 | 6.9 |
| Наличие тракторов - всего, штук | 29 | 33 | 41 | 35 |
| Ремонтненский | | | | |
| Число организаций, единиц | 3 | 1 | 2 | - |
| в процентах от общего числа организаций, осуществлявших сельскохозяйственную деятельность | 21.4 | 7.1 | 14.3 | - |
| в процентах от числа организаций, имеющих тракторы | 25.0 | 8.3 | 16.7 | - |
| Наличие тракторов - всего, штук | 10 | 6 | 20 | - |
| Родионово-Несветайский | | | | |
| Число организаций, единиц | 10 | 4 | 5 | - |
| в процентах от общего числа организаций, осуществлявших сельскохозяйственную деятельность | 40.0 | 16.0 | 20.0 | - |
| в процентах от числа организаций, имеющих тракторы | 47.6 | 19.0 | 23.8 | - |
| Наличие тракторов - всего, штук | 36 | 27 | 59 | - |



ГРУППИРОВКА ОБЪЕКТОВ ПЕРЕПИСИ ПО НАЛИЧИЮ ТРАКТОРОВ И ЗЕРНОУБОРОЧНЫХ КОМБАЙНОВ

| имевшие тракторы, штук | | | не имевшие тракторы | Итого |
|------------------------|----------|-------|---------------------|-------|
| 21-40 | свыше 40 | всего | | |
| 4 | 1 | 25 | 4 | 29 |
| 13.8 | 3.4 | 86.2 | 13.8 | 100 |
| 16.0 | 4.0 | 100 | x | x |
| 112 | 53 | 307 | x | 307 |
| 4 | 2 | 16 | 1 | 17 |
| 23.5 | 11.8 | 94.1 | 5.9 | 100 |
| 25.0 | 12.5 | 100 | x | x |
| 129 | 121 | 346 | x | 346 |
| 8 | 2 | 29 | 1 | 30 |
| 26.7 | 6.7 | 96.7 | 3.3 | 100 |
| 27.6 | 6.9 | 100 | x | x |
| 251 | 107 | 496 | x | 496 |
| 2 | 4 | 12 | 2 | 14 |
| 14.3 | 28.6 | 85.7 | 14.3 | 100 |
| 16.7 | 33.3 | 100 | x | x |
| 61 | 212 | 309 | x | 309 |
| - | 2 | 21 | 4 | 25 |
| - | 8.0 | 84.0 | 16.0 | 100 |
| - | 9.5 | 100 | x | x |
| - | 120 | 242 | x | 242 |

| | Сельскохозяйственные организации, | | | |
|---|-----------------------------------|------|------|-------|
| | 1-5 | 6-8 | 9-15 | 16-20 |
| Сальский | | | | |
| Число организаций, единиц | 29 | 10 | 8 | 5 |
| в процентах от общего числа организаций, осуществлявших сельскохозяйственную деятельность | 42.6 | 14.7 | 11.8 | 7.4 |
| в процентах от числа организаций, имеющих тракторы | 45.3 | 15.6 | 12.5 | 7.8 |
| Наличие тракторов - всего, штук | 89 | 63 | 93 | 91 |
| Семикаракорский | | | | |
| Число организаций, единиц | 1 | 5 | 4 | 3 |
| в процентах от общего числа организаций, осуществлявших сельскохозяйственную деятельность | 3.8 | 19.2 | 15.4 | 11.5 |
| в процентах от числа организаций, имеющих тракторы | 5.0 | 25.0 | 20.0 | 15.0 |
| Наличие тракторов - всего, штук | 3 | 37 | 44 | 56 |
| Советский | | | | |
| Число организаций, единиц | 1 | - | 1 | - |
| в процентах от общего числа организаций, осуществлявших сельскохозяйственную деятельность | 25.0 | - | 25.0 | - |
| в процентах от числа организаций, имеющих тракторы | 33.3 | - | 33.3 | - |
| Наличие тракторов - всего, штук | 4 | - | 10 | - |
| Тарасовский | | | | |
| Число организаций, единиц | 11 | 6 | 5 | 2 |
| в процентах от общего числа организаций, осуществлявших сельскохозяйственную деятельность | 37.9 | 20.7 | 17.2 | 6.9 |
| в процентах от числа организаций, имеющих тракторы | 39.3 | 21.4 | 17.9 | 7.1 |
| Наличие тракторов - всего, штук | 32 | 43 | 55 | 35 |
| Тацинский | | | | |
| Число организаций, единиц | 2 | 2 | 6 | - |
| в процентах от общего числа организаций, осуществлявших сельскохозяйственную деятельность | 16.7 | 16.7 | 50.0 | - |
| в процентах от числа организаций, имеющих тракторы | 16.7 | 16.7 | 50.0 | - |
| Наличие тракторов - всего, штук | 9 | 15 | 68 | - |



ГРУППИРОВКА ОБЪЕКТОВ ПЕРЕПИСИ ПО НАЛИЧИЮ ТРАКТОРОВ И ЗЕРНОУБОРОЧНЫХ КОМБАЙНОВ

| имевшие тракторы, штук | | | не имевшие тракторы | Итого |
|------------------------|----------|-------|---------------------|-------|
| 21-40 | свыше 40 | всего | | |
| 4 | 8 | 64 | 4 | 68 |
| 5.9 | 11.8 | 94.1 | 5.9 | 100 |
| 6.3 | 12.5 | 100 | x | x |
| 95 | 466 | 897 | x | 897 |
| 7 | - | 20 | 6 | 26 |
| 26.9 | - | 76.9 | 23.1 | 100 |
| 35.0 | - | 100 | x | x |
| 198 | - | 338 | x | 338 |
| 1 | - | 3 | 1 | 4 |
| 25.0 | - | 75.0 | 25.0 | 100 |
| 33.3 | - | 100 | x | x |
| 29 | - | 43 | x | 43 |
| 3 | 1 | 28 | 1 | 29 |
| 10.3 | 3.4 | 96.6 | 3.4 | 100 |
| 10.7 | 3.6 | 100 | x | x |
| 109 | 49 | 323 | x | 323 |
| 2 | - | 12 | - | 12 |
| 16.7 | - | 100.0 | - | 100 |
| 16.7 | - | 100 | x | x |
| 59 | - | 151 | x | 151 |

| | Сельскохозяйственные организации, | | | |
|---|-----------------------------------|------|------|-------|
| | 1-5 | 6-8 | 9-15 | 16-20 |
| Усть-Донецкий | | | | |
| Число организаций, единиц | 3 | 2 | 1 | 1 |
| в процентах от общего числа организаций, осуществлявших сельскохозяйственную деятельность | 27.3 | 18.2 | 9.1 | 9.1 |
| в процентах от числа организаций, имеющих тракторы | 27.3 | 18.2 | 9.1 | 9.1 |
| Наличие тракторов - всего, штук | 11 | 14 | 9 | 16 |
| Целинский | | | | |
| Число организаций, единиц | 4 | 2 | 2 | 1 |
| в процентах от общего числа организаций, осуществлявших сельскохозяйственную деятельность | 26.7 | 13.3 | 13.3 | 6.7 |
| в процентах от числа организаций, имеющих тракторы | 26.7 | 13.3 | 13.3 | 6.7 |
| Наличие тракторов - всего, штук | 6 | 13 | 25 | 16 |
| Цимлянский | | | | |
| Число организаций, единиц | 10 | 2 | 9 | 2 |
| в процентах от общего числа организаций, осуществлявших сельскохозяйственную деятельность | 32.3 | 6.5 | 29.0 | 6.5 |
| в процентах от числа организаций, имеющих тракторы | 35.7 | 7.1 | 32.1 | 7.1 |
| Наличие тракторов - всего, штук | 25 | 14 | 103 | 36 |
| Чертковский | | | | |
| Число организаций, единиц | 6 | 3 | 6 | 2 |
| в процентах от общего числа организаций, осуществлявших сельскохозяйственную деятельность | 23.1 | 11.5 | 23.1 | 7.7 |
| в процентах от числа организаций, имеющих тракторы | 23.1 | 11.5 | 23.1 | 7.7 |
| Наличие тракторов - всего, штук | 13 | 22 | 73 | 37 |



ГРУППИРОВКА ОБЪЕКТОВ ПЕРЕПИСИ ПО НАЛИЧИЮ ТРАКТОРОВ И ЗЕРНОУБОРОЧНЫХ КОМБАЙНОВ

| имевшие тракторы, штук | | | не имевшие тракторы | Итого |
|------------------------|----------|-------|---------------------|-------|
| 21-40 | свыше 40 | всего | | |
| 3 | 1 | 11 | - | 11 |
| 27.3 | 9.1 | 100.0 | - | 100 |
| 27.3 | 9.1 | 100 | x | x |
| 82 | 62 | 194 | x | 194 |
| 1 | 5 | 15 | - | 15 |
| 6.7 | 33.3 | 100.0 | - | 100 |
| 6.7 | 33.3 | 100 | x | x |
| 39 | 386 | 485 | x | 485 |
| 4 | 1 | 28 | 3 | 31 |
| 12.9 | 3.2 | 90.3 | 9.7 | 100 |
| 14.3 | 3.6 | 100 | x | x |
| 115 | 97 | 390 | x | 390 |
| 7 | 2 | 26 | - | 26 |
| 26.9 | 7.7 | 100.0 | - | 100 |
| 26.9 | 7.7 | 100 | x | x |
| 185 | 109 | 439 | x | 439 |

| | Сельскохозяйственные организации, | | | |
|---|-----------------------------------|------|------|-------|
| | 1-5 | 6-8 | 9-15 | 16-20 |
| Шолоховский | | | | |
| Число организаций, единиц | 7 | 3 | 6 | 1 |
| в процентах от общего числа организаций, осуществлявших сельскохозяйственную деятельность | 29.2 | 12.5 | 25.0 | 4.2 |
| в процентах от числа организаций, имеющих тракторы | 31.8 | 13.6 | 27.3 | 4.5 |
| Наличие тракторов - всего, штук | 24 | 19 | 76 | 17 |
| в том числе по городским округам: | | | | |
| Число организаций, единиц | 10 | 3 | 5 | 2 |
| в процентах от общего числа организаций, осуществлявших сельскохозяйственную деятельность | 31.3 | 9.4 | 15.6 | 6.3 |
| в процентах от числа организаций, имеющих тракторы | 45.5 | 13.6 | 22.7 | 9.1 |
| Наличие тракторов - всего, штук | 28 | 21 | 60 | 35 |
| Ростов-на-Дону | | | | |
| Число организаций, единиц | - | - | - | 1 |
| в процентах от общего числа организаций, осуществлявших сельскохозяйственную деятельность | - | - | - | 50.0 |
| в процентах от числа организаций, имеющих тракторы | - | - | - | 50.0 |
| Наличие тракторов - всего, штук | - | - | - | 16 |
| Азов | | | | |
| Число организаций, единиц | 1 | 1 | 1 | - |
| в процентах от общего числа организаций, осуществлявших сельскохозяйственную деятельность | 20.0 | 20.0 | 20.0 | - |
| в процентах от числа организаций, имеющих тракторы | 25.0 | 25.0 | 25.0 | - |
| Наличие тракторов - всего, штук | 2 | 6 | 14 | - |



ГРУППИРОВКА ОБЪЕКТОВ ПЕРЕПИСИ ПО НАЛИЧИЮ ТРАКТОРОВ И ЗЕРНОУБОРОЧНЫХ КОМБАЙНОВ

| имевшие тракторы, штук | | | не имевшие тракторы | Итого |
|------------------------|----------|-------|---------------------|-------|
| 21-40 | свыше 40 | всего | | |
| 3 | 2 | 22 | 2 | 24 |
| 12.5 | 8.3 | 91.7 | 8.3 | 100 |
| 13.6 | 9.1 | 100 | x | x |
| 92 | 98 | 326 | x | 326 |
| 1 | 1 | 22 | 10 | 32 |
| 3.1 | 3.1 | 68.8 | 31.3 | 100 |
| 4.5 | 4.5 | 100 | x | x |
| 25 | 263 | 432 | x | 432 |
| - | 1 | 2 | - | 2 |
| - | 50.0 | 100.0 | - | 100 |
| - | 50.0 | 100 | x | x |
| - | 263 | 279 | x | 279 |
| 1 | - | 4 | 1 | 5 |
| 20.0 | - | 80.0 | 20.0 | 100 |
| 25.0 | - | 100 | x | x |
| 25 | - | 47 | x | 47 |

| | Сельскохозяйственные организации, | | | |
|---|-----------------------------------|------|-------|-------|
| | 1-5 | 6-8 | 9-15 | 16-20 |
| Батайск | | | | |
| Число организаций, единиц | 1 | 1 | - | - |
| в процентах от общего числа организаций, осуществлявших сельскохозяйственную деятельность | 50.0 | 50.0 | - | - |
| в процентах от числа организаций, имеющих тракторы | 50.0 | 50.0 | - | - |
| Наличие тракторов - всего, штук | 1 | 7 | - | - |
| Волгодонск | | | | |
| Число организаций, единиц | 4 | - | - | - |
| в процентах от общего числа организаций, осуществлявших сельскохозяйственную деятельность | 100.0 | - | - | - |
| в процентах от числа организаций, имеющих тракторы | 100.0 | - | - | - |
| Наличие тракторов - всего, штук | 8 | - | - | - |
| Гуково | | | | |
| Число организаций, единиц | - | - | - | - |
| в процентах от общего числа организаций, осуществлявших сельскохозяйственную деятельность | - | - | - | - |
| в процентах от числа организаций, имеющих тракторы | - | - | - | - |
| Наличие тракторов - всего, штук | - | - | - | - |
| Донецк | | | | |
| Число организаций, единиц | 2 | - | - | - |
| в процентах от общего числа организаций, осуществлявших сельскохозяйственную деятельность | 66.7 | - | - | - |
| в процентах от числа организаций, имеющих тракторы | 100.0 | - | - | - |
| Наличие тракторов - всего, штук | 7 | - | - | - |
| Зверево | | | | |
| Число организаций, единиц | - | - | 2 | - |
| в процентах от общего числа организаций, осуществлявших сельскохозяйственную деятельность | - | - | 66.7 | - |
| в процентах от числа организаций, имеющих тракторы | - | - | 100.0 | - |
| Наличие тракторов - всего, штук | - | - | 25 | - |



ГРУППИРОВКА ОБЪЕКТОВ ПЕРЕПИСИ ПО НАЛИЧИЮ ТРАКТОРОВ И ЗЕРНОУБОРОЧНЫХ КОМБАЙНОВ

| имевшие тракторы, штук | | | не имевшие тракторы | Итого |
|------------------------|----------|-------|---------------------|-------|
| 21-40 | свыше 40 | всего | | |
| - | - | 2 | - | 2 |
| - | - | 100.0 | - | 100 |
| - | - | 100 | x | x |
| - | - | 8 | x | 8 |
| - | - | 4 | - | 4 |
| - | - | 100.0 | - | 100 |
| - | - | 100 | x | x |
| - | - | 8 | x | 8 |
| - | - | - | - | - |
| - | - | - | - | 100 |
| - | - | 100 | x | x |
| - | - | - | x | - |
| - | - | 2 | 1 | 3 |
| - | - | 66.7 | 33.3 | 100 |
| - | - | 100 | x | x |
| - | - | 7 | x | 7 |
| - | - | 2 | 1 | 3 |
| - | - | 66.7 | 33.3 | 100 |
| - | - | 100 | x | x |
| - | - | 25 | x | 25 |

| | Сельскохозяйственные организации, | | | |
|---|-----------------------------------|------|------|-------|
| | 1-5 | 6-8 | 9-15 | 16-20 |
| Каменск-Шахтинский | | | | |
| Число организаций, единиц | - | - | - | - |
| в процентах от общего числа организаций, осуществлявших сельскохозяйственную деятельность | - | - | - | - |
| в процентах от числа организаций, имеющих тракторы | - | - | - | - |
| Наличие тракторов - всего, штук | - | - | - | - |
| Новочеркасск | | | | |
| Число организаций, единиц | 1 | 1 | 1 | - |
| в процентах от общего числа организаций, осуществлявших сельскохозяйственную деятельность | 16.7 | 16.7 | 16.7 | - |
| в процентах от числа организаций, имеющих тракторы | 33.3 | 33.3 | 33.3 | - |
| Наличие тракторов - всего, штук | 5 | 8 | 12 | - |
| Новошахтинск | | | | |
| Число организаций, единиц | - | - | 1 | 1 |
| в процентах от общего числа организаций, осуществлявших сельскохозяйственную деятельность | - | - | 50.0 | 50.0 |
| в процентах от числа организаций, имеющих тракторы | - | - | 50.0 | 50.0 |
| Наличие тракторов - всего, штук | - | - | 9 | 19 |
| Таганрог | | | | |
| Число организаций, единиц | 1 | - | - | - |
| в процентах от общего числа организаций, осуществлявших сельскохозяйственную деятельность | 50.0 | - | - | - |
| в процентах от числа организаций, имеющих тракторы | 100.0 | - | - | - |
| Наличие тракторов - всего, штук | 5 | - | - | - |
| Шахты | | | | |
| Число организаций, единиц | - | - | - | - |
| в процентах от общего числа организаций, осуществлявших сельскохозяйственную деятельность | - | - | - | - |
| в процентах от числа организаций, имеющих тракторы | - | - | - | - |
| Наличие тракторов - всего, штук | - | - | - | - |



ГРУППИРОВКА ОБЪЕКТОВ ПЕРЕПИСИ ПО НАЛИЧИЮ ТРАКТОРОВ И ЗЕРНОУБОРОЧНЫХ КОМБАЙНОВ

| имевшие тракторы, штук | | | не имевшие тракторы | Итого |
|------------------------|----------|-------|---------------------|-------|
| 21-40 | свыше 40 | всего | | |
| - | - | - | 1 | 1 |
| - | - | - | 100.0 | 100 |
| - | - | 100 | x | x |
| - | - | - | x | - |
| - | - | 3 | 3 | 6 |
| - | - | 50.0 | 50.0 | 100 |
| - | - | 100 | x | x |
| - | - | 25 | x | 25 |
| - | - | 2 | - | 2 |
| - | - | 100.0 | - | 100 |
| - | - | 100 | x | x |
| - | - | 28 | x | 28 |
| - | - | 1 | 1 | 2 |
| - | - | 50.0 | 50.0 | 100 |
| - | - | 100 | x | x |
| - | - | 5 | x | 5 |
| - | - | - | 2 | 2 |
| - | - | - | 100.0 | 100 |
| - | - | 100 | x | x |
| - | - | - | x | - |

19. ГРУППИРОВКА СЕЛЬСКОХОЗЯЙСТВЕННЫХ ОРГАНИЗАЦИЙ
(на 1 июля 2016 года)

| | Сельскохозяйственные организации, | | | | |
|---|-----------------------------------|------|------|------|------|
| | 1 | 2 | 3 | 4-5 | 6-8 |
| Всего по области | | | | | |
| Число организаций -единиц | 184 | 160 | 129 | 166 | 115 |
| в процентах от общего числа организаций, осуществлявших сельскохозяйственную деятельность | 15.7 | 13.6 | 11.0 | 14.2 | 9.8 |
| в процентах от числа организаций, имеющих зерноуборочные комбайны | 19.9 | 17.3 | 14.0 | 18.0 | 12.5 |
| Наличие зерноуборочных комбайнов-всего, штук | 184 | 320 | 387 | 738 | 777 |
| в том числе по муниципальным районам: | | | | | |
| Азовский | | | | | |
| Число организаций -единиц | 180 | 159 | 126 | 162 | 113 |
| в процентах от общего числа организаций, осуществлявших сельскохозяйственную деятельность | 15.8 | 13.9 | 11.0 | 14.2 | 9.9 |
| в процентах от числа организаций, имеющих зерноуборочные комбайны | 19.8 | 17.5 | 13.9 | 17.8 | 12.4 |
| Наличие зерноуборочных комбайнов-всего, штук | 180 | 318 | 378 | 721 | 764 |
| Акса́йский | | | | | |
| Число организаций -единиц | 19 | 9 | 5 | 10 | 4 |
| в процентах от общего числа организаций, осуществлявших сельскохозяйственную деятельность | 26.0 | 12.3 | 6.8 | 13.7 | 5.5 |
| в процентах от числа организаций, имеющих зерноуборочные комбайны | 35.8 | 17.0 | 9.4 | 18.9 | 7.5 |
| Наличие зерноуборочных комбайнов-всего, штук | 19 | 18 | 15 | 47 | 27 |
| Акса́йский | | | | | |
| Число организаций -единиц | 7 | 3 | 4 | 3 | - |
| в процентах от общего числа организаций, осуществлявших сельскохозяйственную деятельность | 18.4 | 7.9 | 10.5 | 7.9 | - |
| в процентах от числа организаций, имеющих зерноуборочные комбайны | 38.9 | 16.7 | 22.2 | 16.7 | - |
| Наличие зерноуборочных комбайнов-всего, штук | 7 | 6 | 12 | 14 | - |



ПО ОБЕСПЕЧЕННОСТИ ЗЕРНОУБОРОЧНЫМИ КОМБАЙНАМИ

| имевшие зерноуборочные комбайны, штук | | | | не имевшие зерноуборочные комбайны | Итого |
|---------------------------------------|-------|----------|-------|------------------------------------|-------|
| 9-11 | 12-15 | свыше 15 | всего | | |
| 54 | 39 | 76 | 923 | 250 | 1173 |
| 4.6 | 3.3 | 6.5 | 78.7 | 21.3 | 100 |
| 5.9 | 4.2 | 8.2 | 100 | x | x |
| 534 | 520 | 1994 | 5454 | x | 5454 |
| 54 | 39 | 75 | 908 | 233 | 1141 |
| 4.7 | 3.4 | 6.6 | 79.6 | 20.4 | 100 |
| 5.9 | 4.3 | 8.3 | 100 | x | x |
| 534 | 520 | 1897 | 5312 | x | 5312 |
| 1 | 2 | 3 | 53 | 20 | 73 |
| 1.4 | 2.7 | 4.1 | 72.6 | 27.4 | 100 |
| 1.9 | 3.8 | 5.7 | 100 | x | x |
| 9 | 29 | 55 | 219 | x | 219 |
| - | - | 1 | 18 | 20 | 38 |
| - | - | 2.6 | 47.4 | 52.6 | 100 |
| - | - | 5.6 | 100 | x | x |
| - | - | 18 | 57 | x | 57 |

ГРУППИРОВКА ОБЪЕКТОВ ПЕРЕПИСИ ПО НАЛИЧИЮ ТРАКТОРОВ И ЗЕРНОУБОРОЧНЫХ КОМБАЙНОВ

| | Сельскохозяйственные организации, | | | | |
|---|-----------------------------------|------|------|------|------|
| | 1 | 2 | 3 | 4-5 | 6-8 |
| Багаевский | | | | | |
| Число организаций -единиц | 4 | 2 | - | 1 | 3 |
| в процентах от общего числа организаций, осуществлявших сельскохозяйственную деятельность | 19.0 | 9.5 | - | 4.8 | 14.3 |
| в процентах от числа организаций, имеющих зерноуборочные комбайны | 36.4 | 18.2 | - | 9.1 | 27.3 |
| Наличие зерноуборочных комбайнов-всего, штук | 4 | 4 | - | 5 | 19 |
| Белокалитвинский | | | | | |
| Число организаций -единиц | 5 | 6 | 1 | 6 | 4 |
| в процентах от общего числа организаций, осуществлявших сельскохозяйственную деятельность | 17.9 | 21.4 | 3.6 | 21.4 | 14.3 |
| в процентах от числа организаций, имеющих зерноуборочные комбайны | 20.8 | 25.0 | 4.2 | 25.0 | 16.7 |
| Наличие зерноуборочных комбайнов-всего, штук | 5 | 12 | 3 | 26 | 29 |
| Боковский | | | | | |
| Число организаций -единиц | 5 | 5 | 3 | 8 | 4 |
| в процентах от общего числа организаций, осуществлявших сельскохозяйственную деятельность | 15.6 | 15.6 | 9.4 | 25.0 | 12.5 |
| в процентах от числа организаций, имеющих зерноуборочные комбайны | 18.5 | 18.5 | 11.1 | 29.6 | 14.8 |
| Наличие зерноуборочных комбайнов-всего, штук | 5 | 10 | 9 | 34 | 26 |
| Верхнедонской | | | | | |
| Число организаций -единиц | 3 | 5 | 10 | 13 | 2 |
| в процентах от общего числа организаций, осуществлявших сельскохозяйственную деятельность | 7.3 | 12.2 | 24.4 | 31.7 | 4.9 |
| в процентах от числа организаций, имеющих зерноуборочные комбайны | 8.6 | 14.3 | 28.6 | 37.1 | 5.7 |
| Наличие зерноуборочных комбайнов-всего, штук | 3 | 10 | 30 | 58 | 13 |



ГРУППИРОВКА ОБЪЕКТОВ ПЕРЕПИСИ ПО НАЛИЧИЮ ТРАКТОРОВ И ЗЕРНОУБОРОЧНЫХ КОМБАЙНОВ

| имевшие зерноуборочные комбайны, штук | | | | не имевшие зерноуборочные комбайны | Итого |
|---------------------------------------|-------|----------|-------|------------------------------------|-------|
| 9-11 | 12-15 | свыше 15 | всего | | |
| 1 | - | - | 11 | 10 | 21 |
| 4.8 | - | - | 52.4 | 47.6 | 100 |
| 9.1 | - | - | 100 | x | x |
| 9 | - | - | 41 | x | 41 |
| 1 | - | 1 | 24 | 4 | 28 |
| 3.6 | - | 3.6 | 85.7 | 14.3 | 100 |
| 4.2 | - | 4.2 | 100 | x | x |
| 11 | - | 20 | 106 | x | 106 |
| 2 | - | - | 27 | 5 | 32 |
| 6.3 | - | - | 84.4 | 15.6 | 100 |
| 7.4 | - | - | 100 | x | x |
| 18 | - | - | 102 | x | 102 |
| - | - | 2 | 35 | 6 | 41 |
| - | - | 4.9 | 85.4 | 14.6 | 100 |
| - | - | 5.7 | 100 | x | x |
| - | - | 67 | 181 | x | 181 |

ГРУППИРОВКА ОБЪЕКТОВ ПЕРЕПИСИ ПО НАЛИЧИЮ ТРАКТОРОВ И ЗЕРНОУБОРОЧНЫХ КОМБАЙНОВ

| | Сельскохозяйственные организации, | | | | |
|---|-----------------------------------|------|------|------|------|
| | 1 | 2 | 3 | 4-5 | 6-8 |
| Веселовский | | | | | |
| Число организаций -единиц | 1 | 2 | 1 | - | 2 |
| в процентах от общего числа организаций, осуществлявших сельскохозяйственную деятельность | 8.3 | 16.7 | 8.3 | - | 16.7 |
| в процентах от числа организаций, имеющих зерноуборочные комбайны | 10.0 | 20.0 | 10.0 | - | 20.0 |
| Наличие зерноуборочных комбайнов-всего, штук | 1 | 4 | 3 | - | 16 |
| Волгодонской | | | | | |
| Число организаций -единиц | 3 | 5 | 1 | 3 | 2 |
| в процентах от общего числа организаций, осуществлявших сельскохозяйственную деятельность | 12.5 | 20.8 | 4.2 | 12.5 | 8.3 |
| в процентах от числа организаций, имеющих зерноуборочные комбайны | 18.8 | 31.3 | 6.3 | 18.8 | 12.5 |
| Наличие зерноуборочных комбайнов-всего, штук | 3 | 10 | 3 | 14 | 15 |
| Дубовский | | | | | |
| Число организаций -единиц | - | 1 | 4 | 1 | 3 |
| в процентах от общего числа организаций, осуществлявших сельскохозяйственную деятельность | - | 7.7 | 30.8 | 7.7 | 23.1 |
| в процентах от числа организаций, имеющих зерноуборочные комбайны | - | 8.3 | 33.3 | 8.3 | 25.0 |
| Наличие зерноуборочных комбайнов-всего, штук | - | 2 | 12 | 4 | 21 |
| Егорлыкский | | | | | |
| Число организаций -единиц | 2 | 5 | 5 | 4 | 3 |
| в процентах от общего числа организаций, осуществлявших сельскохозяйственную деятельность | 8.3 | 20.8 | 20.8 | 16.7 | 12.5 |
| в процентах от числа организаций, имеющих зерноуборочные комбайны | 10.0 | 25.0 | 25.0 | 20.0 | 15.0 |
| Наличие зерноуборочных комбайнов-всего, штук | 2 | 10 | 15 | 19 | 18 |



ГРУППИРОВКА ОБЪЕКТОВ ПЕРЕПИСИ ПО НАЛИЧИЮ ТРАКТОРОВ И ЗЕРНОУБОРОЧНЫХ КОМБАЙНОВ

| имевшие зерноуборочные комбайны, штук | | | | не имевшие зерноуборочные комбайны | Итого |
|---------------------------------------|-------|----------|-------|------------------------------------|-------|
| 9-11 | 12-15 | свыше 15 | всего | | |
| 1 | 1 | 2 | 10 | 2 | 12 |
| 8.3 | 8.3 | 16.7 | 83.3 | 16.7 | 100 |
| 10.0 | 10.0 | 20.0 | 100 | x | x |
| 9 | 14 | 71 | 118 | x | 118 |
| - | 1 | 1 | 16 | 8 | 24 |
| - | 4.2 | 4.2 | 66.7 | 33.3 | 100 |
| - | 6.3 | 6.3 | 100 | x | x |
| - | 12 | 17 | 74 | x | 74 |
| 2 | - | 1 | 12 | 1 | 13 |
| 15.4 | - | 7.7 | 92.3 | 7.7 | 100 |
| 16.7 | - | 8.3 | 100 | x | x |
| 20 | - | 27 | 86 | x | 86 |
| - | - | 1 | 20 | 4 | 24 |
| - | - | 4.2 | 83.3 | 16.7 | 100 |
| - | - | 5.0 | 100 | x | x |
| - | - | 16 | 80 | x | 80 |

ГРУППИРОВКА ОБЪЕКТОВ ПЕРЕПИСИ ПО НАЛИЧИЮ ТРАКТОРОВ И ЗЕРНОУБОРОЧНЫХ КОМБАЙНОВ

| | Сельскохозяйственные организации, | | | | |
|---|-----------------------------------|------|------|------|------|
| | 1 | 2 | 3 | 4-5 | 6-8 |
| Заветинский | | | | | |
| Число организаций -единиц | 2 | - | - | 2 | 4 |
| в процентах от общего числа организаций, осуществлявших сельскохозяйственную деятельность | 25.0 | - | - | 25.0 | 50.0 |
| в процентах от числа организаций, имеющих зерноуборочные комбайны | 25.0 | - | - | 25.0 | 50.0 |
| Наличие зерноуборочных комбайнов-всего, штук | 2 | - | - | 9 | 26 |
| Зерноградский | | | | | |
| Число организаций -единиц | 10 | 10 | 5 | 4 | 3 |
| в процентах от общего числа организаций, осуществлявших сельскохозяйственную деятельность | 19.2 | 19.2 | 9.6 | 7.7 | 5.8 |
| в процентах от числа организаций, имеющих зерноуборочные комбайны | 24.4 | 24.4 | 12.2 | 9.8 | 7.3 |
| Наличие зерноуборочных комбайнов-всего, штук | 10 | 20 | 15 | 17 | 18 |
| Зимовниковский | | | | | |
| Число организаций -единиц | 7 | 1 | 1 | 4 | 7 |
| в процентах от общего числа организаций, осуществлявших сельскохозяйственную деятельность | 20.0 | 2.9 | 2.9 | 11.4 | 20.0 |
| в процентах от числа организаций, имеющих зерноуборочные комбайны | 21.2 | 3.0 | 3.0 | 12.1 | 21.2 |
| Наличие зерноуборочных комбайнов-всего, штук | 7 | 2 | 3 | 19 | 46 |
| Кагальницкий | | | | | |
| Число организаций -единиц | 2 | 5 | 6 | 3 | 4 |
| в процентах от общего числа организаций, осуществлявших сельскохозяйственную деятельность | 6.7 | 16.7 | 20.0 | 10.0 | 13.3 |
| в процентах от числа организаций, имеющих зерноуборочные комбайны | 7.1 | 17.9 | 21.4 | 10.7 | 14.3 |
| Наличие зерноуборочных комбайнов-всего, штук | 2 | 10 | 18 | 12 | 28 |



ГРУППИРОВКА ОБЪЕКТОВ ПЕРЕПИСИ ПО НАЛИЧИЮ ТРАКТОРОВ И ЗЕРНОУБОРОЧНЫХ КОМБАЙНОВ

| имевшие зерноуборочные комбайны, штук | | | | не имевшие зерноуборочные комбайны | Итого |
|---------------------------------------|-------|----------|-------|------------------------------------|-------|
| 9-11 | 12-15 | свыше 15 | всего | | |
| - | - | - | 8 | - | 8 |
| - | - | - | 100.0 | - | 100 |
| - | - | - | 100 | x | x |
| - | - | - | 37 | x | 37 |
| 2 | 2 | 5 | 41 | 11 | 52 |
| 3.8 | 3.8 | 9.6 | 78.8 | 21.2 | 100 |
| 4.9 | 4.9 | 12.2 | 100 | x | x |
| 21 | 29 | 126 | 256 | x | 256 |
| 4 | 2 | 7 | 33 | 2 | 35 |
| 11.4 | 5.7 | 20.0 | 94.3 | 5.7 | 100 |
| 12.1 | 6.1 | 21.2 | 100 | x | x |
| 43 | 27 | 147 | 294 | x | 294 |
| 2 | 1 | 5 | 28 | 2 | 30 |
| 6.7 | 3.3 | 16.7 | 93.3 | 6.7 | 100 |
| 7.1 | 3.6 | 17.9 | 100 | x | x |
| 21 | 15 | 129 | 235 | x | 235 |

ГРУППИРОВКА ОБЪЕКТОВ ПЕРЕПИСИ ПО НАЛИЧИЮ ТРАКТОРОВ И ЗЕРНОУБОРОЧНЫХ КОМБАЙНОВ

| | Сельскохозяйственные организации, | | | | |
|---|-----------------------------------|------|------|------|------|
| | 1 | 2 | 3 | 4-5 | 6-8 |
| Каменский | | | | | |
| Число организаций -единиц | 4 | 1 | 5 | 5 | 1 |
| в процентах от общего числа организаций, осуществлявших сельскохозяйственную деятельность | 14.8 | 3.7 | 18.5 | 18.5 | 3.7 |
| в процентах от числа организаций, имеющих зерноуборочные комбайны | 21.1 | 5.3 | 26.3 | 26.3 | 5.3 |
| Наличие зерноуборочных комбайнов-всего, штук | 4 | 2 | 15 | 22 | 6 |
| Кашарский | | | | | |
| Число организаций -единиц | 4 | - | 1 | 5 | - |
| в процентах от общего числа организаций, осуществлявших сельскохозяйственную деятельность | 22.2 | - | 5.6 | 27.8 | - |
| в процентах от числа организаций, имеющих зерноуборочные комбайны | 28.6 | - | 7.1 | 35.7 | - |
| Наличие зерноуборочных комбайнов-всего, штук | 4 | - | 3 | 22 | - |
| Константиновский | | | | | |
| Число организаций -единиц | 4 | 6 | 6 | 4 | 1 |
| в процентах от общего числа организаций, осуществлявших сельскохозяйственную деятельность | 13.3 | 20.0 | 20.0 | 13.3 | 3.3 |
| в процентах от числа организаций, имеющих зерноуборочные комбайны | 17.4 | 26.1 | 26.1 | 17.4 | 4.3 |
| Наличие зерноуборочных комбайнов-всего, штук | 4 | 12 | 18 | 17 | 8 |
| Красносулинский | | | | | |
| Число организаций -единиц | 2 | 2 | 3 | 5 | 3 |
| в процентах от общего числа организаций, осуществлявших сельскохозяйственную деятельность | 9.1 | 9.1 | 13.6 | 22.7 | 13.6 |
| в процентах от числа организаций, имеющих зерноуборочные комбайны | 10.5 | 10.5 | 15.8 | 26.3 | 15.8 |
| Наличие зерноуборочных комбайнов-всего, штук | 2 | 4 | 9 | 22 | 23 |



ГРУППИРОВКА ОБЪЕКТОВ ПЕРЕПИСИ ПО НАЛИЧИЮ ТРАКТОРОВ И ЗЕРНОУБОРОЧНЫХ КОМБАЙНОВ

| имевшие зерноуборочные комбайны, штук | | | | не имевшие зерноуборочные комбайны | Итого |
|---------------------------------------|-------|----------|-------|------------------------------------|-------|
| 9-11 | 12-15 | свыше 15 | всего | | |
| 2 | 1 | - | 19 | 8 | 27 |
| 7.4 | 3.7 | - | 70.4 | 29.6 | 100 |
| 10.5 | 5.3 | - | 100 | x | x |
| 20 | 13 | - | 82 | x | 82 |
| 1 | 2 | 1 | 14 | 4 | 18 |
| 5.6 | 11.1 | 5.6 | 77.8 | 22.2 | 100 |
| 7.1 | 14.3 | 7.1 | 100 | x | x |
| 10 | 27 | 86 | 152 | x | 152 |
| - | 1 | 1 | 23 | 7 | 30 |
| - | 3.3 | 3.3 | 76.7 | 23.3 | 100 |
| - | 4.3 | 4.3 | 100 | x | x |
| - | 13 | 31 | 103 | x | 103 |
| 4 | - | - | 19 | 3 | 22 |
| 18.2 | - | - | 86.4 | 13.6 | 100 |
| 21.1 | - | - | 100 | x | x |
| 43 | - | - | 103 | x | 103 |

ГРУППИРОВКА ОБЪЕКТОВ ПЕРЕПИСИ ПО НАЛИЧИЮ ТРАКТОРОВ И ЗЕРНОУБОРОЧНЫХ КОМБАЙНОВ

| | Сельскохозяйственные организации, | | | | |
|---|-----------------------------------|------|------|------|------|
| | 1 | 2 | 3 | 4-5 | 6-8 |
| Куйбышевский | | | | | |
| Число организаций -единиц | 12 | 4 | 1 | 3 | 2 |
| в процентах от общего числа организаций, осуществлявших сельскохозяйственную деятельность | 41.4 | 13.8 | 3.4 | 10.3 | 6.9 |
| в процентах от числа организаций, имеющих зерноуборочные комбайны | 54.5 | 18.2 | 4.5 | 13.6 | 9.1 |
| Наличие зерноуборочных комбайнов-всего, штук | 12 | 8 | 3 | 13 | 13 |
| Мартыновский | | | | | |
| Число организаций -единиц | 8 | 8 | 7 | 4 | 1 |
| в процентах от общего числа организаций, осуществлявших сельскохозяйственную деятельность | 20.0 | 20.0 | 17.5 | 10.0 | 2.5 |
| в процентах от числа организаций, имеющих зерноуборочные комбайны | 25.0 | 25.0 | 21.9 | 12.5 | 3.1 |
| Наличие зерноуборочных комбайнов-всего, штук | 8 | 16 | 21 | 17 | 7 |
| Матвеево-Курганский | | | | | |
| Число организаций -единиц | 4 | 7 | 8 | 5 | 5 |
| в процентах от общего числа организаций, осуществлявших сельскохозяйственную деятельность | 10.5 | 18.4 | 21.1 | 13.2 | 13.2 |
| в процентах от числа организаций, имеющих зерноуборочные комбайны | 12.1 | 21.2 | 24.2 | 15.2 | 15.2 |
| Наличие зерноуборочных комбайнов-всего, штук | 4 | 14 | 24 | 21 | 35 |
| Миллеровский | | | | | |
| Число организаций -единиц | 5 | 8 | 4 | 4 | 2 |
| в процентах от общего числа организаций, осуществлявших сельскохозяйственную деятельность | 14.7 | 23.5 | 11.8 | 11.8 | 5.9 |
| в процентах от числа организаций, имеющих зерноуборочные комбайны | 20.0 | 32.0 | 16.0 | 16.0 | 8.0 |
| Наличие зерноуборочных комбайнов-всего, штук | 5 | 16 | 12 | 19 | 14 |



ГРУППИРОВКА ОБЪЕКТОВ ПЕРЕПИСИ ПО НАЛИЧИЮ ТРАКТОРОВ И ЗЕРНОУБОРОЧНЫХ КОМБАЙНОВ

| имевшие зерноуборочные комбайны, штук | | | | не имевшие зерноуборочные комбайны | Итого |
|---------------------------------------|-------|----------|-------|------------------------------------|-------|
| 9-11 | 12-15 | свыше 15 | всего | | |
| - | - | - | 22 | 7 | 29 |
| - | - | - | 75.9 | 24.1 | 100 |
| - | - | - | 100 | x | x |
| - | - | - | 49 | x | 49 |
| 2 | 2 | - | 32 | 8 | 40 |
| 5.0 | 5.0 | - | 80.0 | 20.0 | 100 |
| 6.3 | 6.3 | - | 100 | x | x |
| 21 | 25 | - | 115 | x | 115 |
| 2 | 1 | 1 | 33 | 5 | 38 |
| 5.3 | 2.6 | 2.6 | 86.8 | 13.2 | 100 |
| 6.1 | 3.0 | 3.0 | 100 | x | x |
| 18 | 12 | 18 | 146 | x | 146 |
| 1 | - | 1 | 25 | 9 | 34 |
| 2.9 | - | 2.9 | 73.5 | 26.5 | 100 |
| 4.0 | - | 4.0 | 100 | x | x |
| 11 | - | 34 | 111 | x | 111 |

ГРУППИРОВКА ОБЪЕКТОВ ПЕРЕПИСИ ПО НАЛИЧИЮ ТРАКТОРОВ И ЗЕРНОУБОРОЧНЫХ КОМБАЙНОВ

| | Сельскохозяйственные организации, | | | | |
|---|-----------------------------------|------|------|------|------|
| | 1 | 2 | 3 | 4-5 | 6-8 |
| Милютинский | | | | | |
| Число организаций -единиц | 1 | 1 | 1 | - | - |
| в процентах от общего числа организаций, осуществлявших сельскохозяйственную деятельность | 10.0 | 10.0 | 10.0 | - | - |
| в процентах от числа организаций, имеющих зерноуборочные комбайны | 16.7 | 16.7 | 16.7 | - | - |
| Наличие зерноуборочных комбайнов-всего, штук | 1 | 2 | 3 | - | - |
| Морозовский | | | | | |
| Число организаций -единиц | 2 | 1 | 1 | - | 4 |
| в процентах от общего числа организаций, осуществлявших сельскохозяйственную деятельность | 13.3 | 6.7 | 6.7 | - | 26.7 |
| в процентах от числа организаций, имеющих зерноуборочные комбайны | 18.2 | 9.1 | 9.1 | - | 36.4 |
| Наличие зерноуборочных комбайнов-всего, штук | 2 | 2 | 3 | - | 27 |
| Мясниковский | | | | | |
| Число организаций -единиц | - | - | - | - | 1 |
| в процентах от общего числа организаций, осуществлявших сельскохозяйственную деятельность | - | - | - | - | 7.7 |
| в процентах от числа организаций, имеющих зерноуборочные комбайны | - | - | - | - | 14.3 |
| Наличие зерноуборочных комбайнов-всего, штук | - | - | - | - | 7 |
| Неклиновский | | | | | |
| Число организаций -единиц | 4 | 2 | 4 | 5 | 5 |
| в процентах от общего числа организаций, осуществлявших сельскохозяйственную деятельность | 12.5 | 6.3 | 12.5 | 15.6 | 15.6 |
| в процентах от числа организаций, имеющих зерноуборочные комбайны | 15.4 | 7.7 | 15.4 | 19.2 | 19.2 |
| Наличие зерноуборочных комбайнов-всего, штук | 4 | 4 | 12 | 22 | 34 |



ГРУППИРОВКА ОБЪЕКТОВ ПЕРЕПИСИ ПО НАЛИЧИЮ ТРАКТОРОВ И ЗЕРНОУБОРОЧНЫХ КОМБАЙНОВ

| имевшие зерноуборочные комбайны, штук | | | | не имевшие зерноуборочные комбайны | Итого |
|---------------------------------------|-------|----------|-------|------------------------------------|-------|
| 9-11 | 12-15 | свыше 15 | всего | | |
| 1 | - | 2 | 6 | 4 | 10 |
| 10.0 | - | 20.0 | 60.0 | 40.0 | 100 |
| 16.7 | - | 33.3 | 100 | x | x |
| 9 | - | 86 | 101 | x | 101 |
| 1 | 1 | 1 | 11 | 4 | 15 |
| 6.7 | 6.7 | 6.7 | 73.3 | 26.7 | 100 |
| 9.1 | 9.1 | 9.1 | 100 | x | x |
| 11 | 12 | 23 | 80 | x | 80 |
| - | 2 | 4 | 7 | 6 | 13 |
| - | 15.4 | 30.8 | 53.8 | 46.2 | 100 |
| - | 28.6 | 57.1 | 100 | x | x |
| - | 25 | 70 | 102 | x | 102 |
| 3 | - | 3 | 26 | 6 | 32 |
| 9.4 | - | 9.4 | 81.3 | 18.8 | 100 |
| 11.5 | - | 11.5 | 100 | x | x |
| 28 | - | 86 | 190 | x | 190 |

ГРУППИРОВКА ОБЪЕКТОВ ПЕРЕПИСИ ПО НАЛИЧИЮ ТРАКТОРОВ И ЗЕРНОУБОРОЧНЫХ КОМБАЙНОВ

| | Сельскохозяйственные организации, | | | | |
|---|-----------------------------------|------|------|------|------|
| | 1 | 2 | 3 | 4-5 | 6-8 |
| Обливский | | | | | |
| Число организаций -единиц | 2 | 3 | - | 2 | 1 |
| в процентах от общего числа организаций, осуществлявших сельскохозяйственную деятельность | 14.3 | 21.4 | - | 14.3 | 7.1 |
| в процентах от числа организаций, имеющих зерноуборочные комбайны | 15.4 | 23.1 | - | 15.4 | 7.7 |
| Наличие зерноуборочных комбайнов-всего, штук | 2 | 6 | - | 9 | 7 |
| Октябрьский | | | | | |
| Число организаций -единиц | 5 | 3 | 1 | 5 | 5 |
| в процентах от общего числа организаций, осуществлявших сельскохозяйственную деятельность | 18.5 | 11.1 | 3.7 | 18.5 | 18.5 |
| в процентах от числа организаций, имеющих зерноуборочные комбайны | 23.8 | 14.3 | 4.8 | 23.8 | 23.8 |
| Наличие зерноуборочных комбайнов-всего, штук | 5 | 6 | 3 | 23 | 36 |
| Орловский | | | | | |
| Число организаций -единиц | 3 | 4 | 3 | 5 | 2 |
| в процентах от общего числа организаций, осуществлявших сельскохозяйственную деятельность | 10.3 | 13.8 | 10.3 | 17.2 | 6.9 |
| в процентах от числа организаций, имеющих зерноуборочные комбайны | 13.6 | 18.2 | 13.6 | 22.7 | 9.1 |
| Наличие зерноуборочных комбайнов-всего, штук | 3 | 8 | 9 | 24 | 13 |
| Песчанокоспский | | | | | |
| Число организаций -единиц | 1 | 1 | 3 | 2 | 3 |
| в процентах от общего числа организаций, осуществлявших сельскохозяйственную деятельность | 5.9 | 5.9 | 17.6 | 11.8 | 17.6 |
| в процентах от числа организаций, имеющих зерноуборочные комбайны | 6.7 | 6.7 | 20.0 | 13.3 | 20.0 |
| Наличие зерноуборочных комбайнов-всего, штук | 1 | 2 | 9 | 9 | 20 |



ГРУППИРОВКА ОБЪЕКТОВ ПЕРЕПИСИ ПО НАЛИЧИЮ ТРАКТОРОВ И ЗЕРНОУБОРОЧНЫХ КОМБАЙНОВ

| имевшие зерноуборочные комбайны, штук | | | | не имевшие зерноуборочные комбайны | Итого |
|---------------------------------------|-------|----------|-------|------------------------------------|-------|
| 9-11 | 12-15 | свыше 15 | всего | | |
| | | | | | |
| 3 | 1 | 1 | 13 | 1 | 14 |
| 21.4 | 7.1 | 7.1 | 92.9 | 7.1 | 100 |
| 23.1 | 7.7 | 7.7 | 100 | x | x |
| 30 | 13 | 16 | 83 | x | 83 |
| | | | | | |
| 1 | - | 1 | 21 | 6 | 27 |
| 3.7 | - | 3.7 | 77.8 | 22.2 | 100 |
| 4.8 | - | 4.8 | 100 | x | x |
| 9 | - | 18 | 100 | x | 100 |
| | | | | | |
| 4 | - | 1 | 22 | 7 | 29 |
| 13.8 | - | 3.4 | 75.9 | 24.1 | 100 |
| 18.2 | - | 4.5 | 100 | x | x |
| 37 | - | 19 | 113 | x | 113 |
| | | | | | |
| - | 2 | 3 | 15 | 2 | 17 |
| - | 11.8 | 17.6 | 88.2 | 11.8 | 100 |
| - | 13.3 | 20.0 | 100 | x | x |
| - | 24 | 71 | 136 | x | 136 |

ГРУППИРОВКА ОБЪЕКТОВ ПЕРЕПИСИ ПО НАЛИЧИЮ ТРАКТОРОВ И ЗЕРНОУБОРОЧНЫХ КОМБАЙНОВ

| | Сельскохозяйственные организации, | | | | |
|---|-----------------------------------|------|------|------|------|
| | 1 | 2 | 3 | 4-5 | 6-8 |
| Пролетарский | | | | | |
| Число организаций -единиц | 4 | 5 | 2 | 2 | 4 |
| в процентах от общего числа организаций, осуществлявших сельскохозяйственную деятельность | 13.3 | 16.7 | 6.7 | 6.7 | 13.3 |
| в процентах от числа организаций, имеющих зерноуборочные комбайны | 14.8 | 18.5 | 7.4 | 7.4 | 14.8 |
| Наличие зерноуборочных комбайнов-всего, штук | 4 | 10 | 6 | 9 | 29 |
| Ремонтненский | | | | | |
| Число организаций -единиц | 1 | 1 | 2 | 1 | 1 |
| в процентах от общего числа организаций, осуществлявших сельскохозяйственную деятельность | 7.1 | 7.1 | 14.3 | 7.1 | 7.1 |
| в процентах от числа организаций, имеющих зерноуборочные комбайны | 9.1 | 9.1 | 18.2 | 9.1 | 9.1 |
| Наличие зерноуборочных комбайнов-всего, штук | 1 | 2 | 6 | 4 | 7 |
| Родионово-Несветайский | | | | | |
| Число организаций -единиц | 7 | 6 | 2 | 3 | 2 |
| в процентах от общего числа организаций, осуществлявших сельскохозяйственную деятельность | 28.0 | 24.0 | 8.0 | 12.0 | 8.0 |
| в процентах от числа организаций, имеющих зерноуборочные комбайны | 33.3 | 28.6 | 9.5 | 14.3 | 9.5 |
| Наличие зерноуборочных комбайнов-всего, штук | 7 | 12 | 6 | 14 | 15 |
| Сальский | | | | | |
| Число организаций -единиц | 11 | 14 | 7 | 9 | 4 |
| в процентах от общего числа организаций, осуществлявших сельскохозяйственную деятельность | 16.2 | 20.6 | 10.3 | 13.2 | 5.9 |
| в процентах от числа организаций, имеющих зерноуборочные комбайны | 18.6 | 23.7 | 11.9 | 15.3 | 6.8 |
| Наличие зерноуборочных комбайнов-всего, штук | 11 | 28 | 21 | 40 | 24 |



ГРУППИРОВКА ОБЪЕКТОВ ПЕРЕПИСИ ПО НАЛИЧИЮ ТРАКТОРОВ И ЗЕРНОУБОРОЧНЫХ КОМБАЙНОВ

| имевшие зерноуборочные комбайны, штук | | | | не имевшие зерноуборочные комбайны | Итого |
|---------------------------------------|-------|----------|-------|------------------------------------|-------|
| 9-11 | 12-15 | свыше 15 | всего | | |
| | | | | | |
| 3 | 1 | 6 | 27 | 3 | 30 |
| 10.0 | 3.3 | 20.0 | 90.0 | 10.0 | 100 |
| 11.1 | 3.7 | 22.2 | 100 | x | x |
| 29 | 14 | 127 | 228 | x | 228 |
| | | | | | |
| 1 | 2 | 2 | 11 | 3 | 14 |
| 7.1 | 14.3 | 14.3 | 78.6 | 21.4 | 100 |
| 9.1 | 18.2 | 18.2 | 100 | x | x |
| 10 | 28 | 48 | 106 | x | 106 |
| | | | | | |
| - | 1 | - | 21 | 4 | 25 |
| - | 4.0 | - | 84.0 | 16.0 | 100 |
| - | 4.8 | - | 100 | x | x |
| - | 13 | - | 67 | x | 67 |
| | | | | | |
| 2 | 3 | 9 | 59 | 9 | 68 |
| 2.9 | 4.4 | 13.2 | 86.8 | 13.2 | 100 |
| 3.4 | 5.1 | 15.3 | 100 | x | x |
| 19 | 41 | 205 | 389 | x | 389 |

ГРУППИРОВКА ОБЪЕКТОВ ПЕРЕПИСИ ПО НАЛИЧИЮ ТРАКТОРОВ И ЗЕРНОУБОРОЧНЫХ КОМБАЙНОВ

| | Сельскохозяйственные организации, | | | | |
|---|-----------------------------------|------|------|------|------|
| | 1 | 2 | 3 | 4-5 | 6-8 |
| Семикаракорский | | | | | |
| Число организаций -единиц | 4 | 1 | 3 | 8 | 3 |
| в процентах от общего числа организаций, осуществлявших сельскохозяйственную деятельность | 15.4 | 3.8 | 11.5 | 30.8 | 11.5 |
| в процентах от числа организаций, имеющих зерноуборочные комбайны | 21.1 | 5.3 | 15.8 | 42.1 | 15.8 |
| Наличие зерноуборочных комбайнов-всего, штук | 4 | 2 | 9 | 34 | 20 |
| Советский | | | | | |
| Число организаций -единиц | - | 2 | - | - | - |
| в процентах от общего числа организаций, осуществлявших сельскохозяйственную деятельность | - | 50.0 | - | - | - |
| в процентах от числа организаций, имеющих зерноуборочные комбайны | - | 66.7 | - | - | - |
| Наличие зерноуборочных комбайнов-всего, штук | - | 4 | - | - | - |
| Тарасовский | | | | | |
| Число организаций -единиц | 7 | 3 | 5 | 2 | 5 |
| в процентах от общего числа организаций, осуществлявших сельскохозяйственную деятельность | 24.1 | 10.3 | 17.2 | 6.9 | 17.2 |
| в процентах от числа организаций, имеющих зерноуборочные комбайны | 28.0 | 12.0 | 20.0 | 8.0 | 20.0 |
| Наличие зерноуборочных комбайнов-всего, штук | 7 | 6 | 15 | 9 | 31 |
| Тацинский | | | | | |
| Число организаций -единиц | - | 3 | 2 | - | 1 |
| в процентах от общего числа организаций, осуществлявших сельскохозяйственную деятельность | - | 25.0 | 16.7 | - | 8.3 |
| в процентах от числа организаций, имеющих зерноуборочные комбайны | - | 33.3 | 22.2 | - | 11.1 |
| Наличие зерноуборочных комбайнов-всего, штук | - | 6 | 6 | - | 6 |



ГРУППИРОВКА ОБЪЕКТОВ ПЕРЕПИСИ ПО НАЛИЧИЮ ТРАКТОРОВ И ЗЕРНОУБОРОЧНЫХ КОМБАЙНОВ

| имевшие зерноуборочные комбайны, штук | | | | не имевшие зерноуборочные комбайны | Итого |
|---------------------------------------|-------|----------|-------|------------------------------------|-------|
| 9-11 | 12-15 | свыше 15 | всего | | |
| - | - | - | 19 | 7 | 26 |
| - | - | - | 73.1 | 26.9 | 100 |
| - | - | - | 100 | x | x |
| - | - | - | 69 | x | 69 |
| - | - | 1 | 3 | 1 | 4 |
| - | - | 25.0 | 75.0 | 25.0 | 100 |
| - | - | 33.3 | 100 | x | x |
| - | - | 19 | 23 | x | 23 |
| 1 | 2 | - | 25 | 4 | 29 |
| 3.4 | 6.9 | - | 86.2 | 13.8 | 100 |
| 4.0 | 8.0 | - | 100 | x | x |
| 11 | 25 | - | 104 | x | 104 |
| 2 | 1 | - | 9 | 3 | 12 |
| 16.7 | 8.3 | - | 75.0 | 25.0 | 100 |
| 22.2 | 11.1 | - | 100 | x | x |
| 18 | 13 | - | 49 | x | 49 |

ГРУППИРОВКА ОБЪЕКТОВ ПЕРЕПИСИ ПО НАЛИЧИЮ ТРАКТОРОВ И ЗЕРНОУБОРОЧНЫХ КОМБАЙНОВ

| | Сельскохозяйственные организации, | | | | |
|---|-----------------------------------|------|------|------|------|
| | 1 | 2 | 3 | 4-5 | 6-8 |
| Усть-Донецкий | | | | | |
| Число организаций -единиц | 2 | 1 | 1 | 1 | 2 |
| в процентах от общего числа организаций, осуществлявших сельскохозяйственную деятельность | 18.2 | 9.1 | 9.1 | 9.1 | 18.2 |
| в процентах от числа организаций, имеющих зерноуборочные комбайны | 22.2 | 11.1 | 11.1 | 11.1 | 22.2 |
| Наличие зерноуборочных комбайнов-всего, штук | 2 | 2 | 3 | 4 | 15 |
| Целинский | | | | | |
| Число организаций -единиц | 2 | 1 | 2 | 1 | - |
| в процентах от общего числа организаций, осуществлявших сельскохозяйственную деятельность | 13.3 | 6.7 | 13.3 | 6.7 | - |
| в процентах от числа организаций, имеющих зерноуборочные комбайны | 15.4 | 7.7 | 15.4 | 7.7 | - |
| Наличие зерноуборочных комбайнов-всего, штук | 2 | 2 | 6 | 5 | - |
| Цимлянский | | | | | |
| Число организаций -единиц | 4 | 2 | 1 | 9 | 4 |
| в процентах от общего числа организаций, осуществлявших сельскохозяйственную деятельность | 12.9 | 6.5 | 3.2 | 29.0 | 12.9 |
| в процентах от числа организаций, имеющих зерноуборочные комбайны | 16.7 | 8.3 | 4.2 | 37.5 | 16.7 |
| Наличие зерноуборочных комбайнов-всего, штук | 4 | 4 | 3 | 40 | 28 |
| Чертковский | | | | | |
| Число организаций -единиц | 4 | 6 | 1 | 7 | 3 |
| в процентах от общего числа организаций, осуществлявших сельскохозяйственную деятельность | 15.4 | 23.1 | 3.8 | 26.9 | 11.5 |
| в процентах от числа организаций, имеющих зерноуборочные комбайны | 17.4 | 26.1 | 4.3 | 30.4 | 13.0 |
| Наличие зерноуборочных комбайнов-всего, штук | 4 | 12 | 3 | 31 | 19 |



ГРУППИРОВКА ОБЪЕКТОВ ПЕРЕПИСИ ПО НАЛИЧИЮ ТРАКТОРОВ И ЗЕРНОУБОРОЧНЫХ КОМБАЙНОВ

| имевшие зерноуборочные комбайны, штук | | | | не имевшие зерноуборочные комбайны | Итого |
|---------------------------------------|-------|----------|-------|------------------------------------|-------|
| 9-11 | 12-15 | свыше 15 | всего | | |
| - | 1 | 1 | 9 | 2 | 11 |
| - | 9.1 | 9.1 | 81.8 | 18.2 | 100 |
| - | 11.1 | 11.1 | 100 | x | x |
| - | 13 | 16 | 55 | x | 55 |
| 1 | 1 | 5 | 13 | 2 | 15 |
| 6.7 | 6.7 | 33.3 | 86.7 | 13.3 | 100 |
| 7.7 | 7.7 | 38.5 | 100 | x | x |
| 10 | 15 | 165 | 205 | x | 205 |
| 1 | 2 | 1 | 24 | 7 | 31 |
| 3.2 | 6.5 | 3.2 | 77.4 | 22.6 | 100 |
| 4.2 | 8.3 | 4.2 | 100 | x | x |
| 10 | 28 | 50 | 167 | x | 167 |
| 1 | 1 | - | 23 | 3 | 26 |
| 3.8 | 3.8 | - | 88.5 | 11.5 | 100 |
| 4.3 | 4.3 | - | 100 | x | x |
| 9 | 14 | - | 92 | x | 92 |

ГРУППИРОВКА ОБЪЕКТОВ ПЕРЕПИСИ ПО НАЛИЧИЮ ТРАКТОРОВ И ЗЕРНОУБОРОЧНЫХ КОМБАЙНОВ

| | Сельскохозяйственные организации, | | | | |
|---|-----------------------------------|------|------|------|------|
| | 1 | 2 | 3 | 4-5 | 6-8 |
| Шолоховский | | | | | |
| Число организаций -единиц | 3 | 4 | 4 | 3 | 3 |
| в процентах от общего числа организаций, осуществлявших сельскохозяйственную деятельность | 12.5 | 16.7 | 16.7 | 12.5 | 12.5 |
| в процентах от числа организаций, имеющих зерноуборочные комбайны | 14.3 | 19.0 | 19.0 | 14.3 | 14.3 |
| Наличие зерноуборочных комбайнов-всего, штук | 3 | 8 | 12 | 13 | 18 |
| в том числе по городским округам: | | | | | |
| Число организаций -единиц | 4 | 1 | 3 | 4 | 2 |
| в процентах от общего числа организаций, осуществлявших сельскохозяйственную деятельность | 12.5 | 3.1 | 9.4 | 12.5 | 6.3 |
| в процентах от числа организаций, имеющих зерноуборочные комбайны | 26.7 | 6.7 | 20.0 | 26.7 | 13.3 |
| Наличие зерноуборочных комбайнов-всего, штук | 4 | 2 | 9 | 17 | 13 |
| Ростов-на-Дону | | | | | |
| Число организаций -единиц | - | - | - | - | 1 |
| в процентах от общего числа организаций, осуществлявших сельскохозяйственную деятельность | - | - | - | - | 50.0 |
| в процентах от числа организаций, имеющих зерноуборочные комбайны | - | - | - | - | 50.0 |
| Наличие зерноуборочных комбайнов-всего, штук | - | - | - | - | 6 |
| Азов | | | | | |
| Число организаций -единиц | 1 | - | - | - | 1 |
| в процентах от общего числа организаций, осуществлявших сельскохозяйственную деятельность | 20.0 | - | - | - | 20.0 |
| в процентах от числа организаций, имеющих зерноуборочные комбайны | 50.0 | - | - | - | 50.0 |
| Наличие зерноуборочных комбайнов-всего, штук | 1 | - | - | - | 7 |



ГРУППИРОВКА ОБЪЕКТОВ ПЕРЕПИСИ ПО НАЛИЧИЮ ТРАКТОРОВ И ЗЕРНОУБОРОЧНЫХ КОМБАЙНОВ

| имевшие зерноуборочные комбайны, штук | | | | не имевшие зерноуборочные комбайны | Итого |
|---------------------------------------|-------|----------|-------|------------------------------------|-------|
| 9-11 | 12-15 | свыше 15 | всего | | |
| 1 | 2 | 1 | 21 | 3 | 24 |
| 4.2 | 8.3 | 4.2 | 87.5 | 12.5 | 100 |
| 4.8 | 9.5 | 4.8 | 100 | x | x |
| 10 | 26 | 16 | 106 | x | 106 |
| - | - | 1 | 15 | 17 | 32 |
| - | - | 3.1 | 46.9 | 53.1 | 100 |
| - | - | 6.7 | 100 | x | x |
| - | - | 97 | 142 | x | 142 |
| - | - | 1 | 2 | - | 2 |
| - | - | 50.0 | 100.0 | - | 100 |
| - | - | 50.0 | 100 | x | x |
| - | - | 97 | 103 | x | 103 |
| - | - | - | 2 | 3 | 5 |
| - | - | - | 40.0 | 60.0 | 100 |
| - | - | - | 100 | x | x |
| - | - | - | 8 | x | 8 |

ГРУППИРОВКА ОБЪЕКТОВ ПЕРЕПИСИ ПО НАЛИЧИЮ ТРАКТОРОВ И ЗЕРНОУБОРОЧНЫХ КОМБАЙНОВ

| | Сельскохозяйственные организации, | | | | |
|---|-----------------------------------|---|-------|-----|-----|
| | 1 | 2 | 3 | 4-5 | 6-8 |
| Батайск | | | | | |
| Число организаций -единиц | - | - | 1 | - | - |
| в процентах от общего числа организаций, осуществлявших сельскохозяйственную деятельность | - | - | 50.0 | - | - |
| в процентах от числа организаций, имеющих зерноуборочные комбайны | - | - | 100.0 | - | - |
| Наличие зерноуборочных комбайнов-всего, штук | - | - | 3 | - | - |
| Волгодонск | | | | | |
| Число организаций -единиц | 2 | - | 1 | - | - |
| в процентах от общего числа организаций, осуществлявших сельскохозяйственную деятельность | 50.0 | - | 25.0 | - | - |
| в процентах от числа организаций, имеющих зерноуборочные комбайны | 66.7 | - | 33.3 | - | - |
| Наличие зерноуборочных комбайнов-всего, штук | 2 | - | 3 | - | - |
| Гуково | | | | | |
| Число организаций -единиц | - | - | - | - | - |
| в процентах от общего числа организаций, осуществлявших сельскохозяйственную деятельность | - | - | - | - | - |
| в процентах от числа организаций, имеющих зерноуборочные комбайны | - | - | - | - | - |
| Наличие зерноуборочных комбайнов-всего, штук | - | - | - | - | - |
| Донецк | | | | | |
| Число организаций -единиц | 1 | - | - | - | - |
| в процентах от общего числа организаций, осуществлявших сельскохозяйственную деятельность | 33.3 | - | - | - | - |
| в процентах от числа организаций, имеющих зерноуборочные комбайны | 100.0 | - | - | - | - |
| Наличие зерноуборочных комбайнов-всего, штук | 1 | - | - | - | - |



ГРУППИРОВКА ОБЪЕКТОВ ПЕРЕПИСИ ПО НАЛИЧИЮ ТРАКТОРОВ И ЗЕРНОУБОРОЧНЫХ КОМБАЙНОВ

| имевшие зерноуборочные комбайны, штук | | | | не имевшие зерноуборочные комбайны | Итого |
|---------------------------------------|-------|----------|-------|------------------------------------|-------|
| 9-11 | 12-15 | свыше 15 | всего | | |
| - | - | - | 1 | 1 | 2 |
| - | - | - | 50.0 | 50.0 | 100 |
| - | - | - | 100 | x | x |
| - | - | - | 3 | x | 3 |
| - | - | - | 3 | 1 | 4 |
| - | - | - | 75.0 | 25.0 | 100 |
| - | - | - | 100 | x | x |
| - | - | - | 5 | x | 5 |
| - | - | - | - | - | - |
| - | - | - | - | - | 100 |
| - | - | - | 100 | x | x |
| - | - | - | - | x | - |
| - | - | - | 1 | 2 | 3 |
| - | - | - | 33.3 | 66.7 | 100 |
| - | - | - | 100 | x | x |
| - | - | - | 1 | x | 1 |

ГРУППИРОВКА ОБЪЕКТОВ ПЕРЕПИСИ ПО НАЛИЧИЮ ТРАКТОРОВ И ЗЕРНОУБОРОЧНЫХ КОМБАЙНОВ

| | Сельскохозяйственные организации, | | | | |
|---|-----------------------------------|------|------|-------|-----|
| | 1 | 2 | 3 | 4-5 | 6-8 |
| Зверево | | | | | |
| Число организаций -единиц | - | - | 1 | 1 | - |
| в процентах от общего числа организаций, осуществлявших сельскохозяйственную деятельность | - | - | 33.3 | 33.3 | - |
| в процентах от числа организаций, имеющих зерноуборочные комбайны | - | - | 50.0 | 50.0 | - |
| Наличие зерноуборочных комбайнов-всего, штук | - | - | 3 | 4 | - |
| Каменск-Шахтинский | | | | | |
| Число организаций -единиц | - | - | - | - | - |
| в процентах от общего числа организаций, осуществлявших сельскохозяйственную деятельность | - | - | - | - | - |
| в процентах от числа организаций, имеющих зерноуборочные комбайны | - | - | - | - | - |
| Наличие зерноуборочных комбайнов-всего, штук | - | - | - | - | - |
| Новочеркасск | | | | | |
| Число организаций -единиц | - | 1 | - | 1 | - |
| в процентах от общего числа организаций, осуществлявших сельскохозяйственную деятельность | - | 16.7 | - | 16.7 | - |
| в процентах от числа организаций, имеющих зерноуборочные комбайны | - | 50.0 | - | 50.0 | - |
| Наличие зерноуборочных комбайнов-всего, штук | - | 2 | - | 5 | - |
| Новошахтинск | | | | | |
| Число организаций -единиц | - | - | - | 2 | - |
| в процентах от общего числа организаций, осуществлявших сельскохозяйственную деятельность | - | - | - | 100.0 | - |
| в процентах от числа организаций, имеющих зерноуборочные комбайны | - | - | - | 100.0 | - |
| Наличие зерноуборочных комбайнов-всего, штук | - | - | - | 8 | - |



ГРУППИРОВКА ОБЪЕКТОВ ПЕРЕПИСИ ПО НАЛИЧИЮ ТРАКТОРОВ И ЗЕРНОУБОРОЧНЫХ КОМБАЙНОВ

| имевшие зерноуборочные комбайны, штук | | | | не имевшие зерноуборочные комбайны | Итого |
|---------------------------------------|-------|----------|-------|------------------------------------|-------|
| 9-11 | 12-15 | свыше 15 | всего | | |
| - | - | - | 2 | 1 | 3 |
| - | - | - | 66.7 | 33.3 | 100 |
| - | - | - | 100 | x | x |
| - | - | - | 7 | x | 7 |
| - | - | - | - | 1 | 1 |
| - | - | - | - | 100.0 | 100 |
| - | - | - | 100 | x | x |
| - | - | - | - | x | - |
| - | - | - | 2 | 4 | 6 |
| - | - | - | 33.3 | 66.7 | 100 |
| - | - | - | 100 | x | x |
| - | - | - | 7 | x | 7 |
| - | - | - | 2 | - | 2 |
| - | - | - | 100.0 | - | 100 |
| - | - | - | 100 | x | x |
| - | - | - | 8 | x | 8 |

| | Сельскохозяйственные организации, | | | | |
|---|-----------------------------------|---|---|-----|-----|
| | 1 | 2 | 3 | 4-5 | 6-8 |
| Таганрог | | | | | |
| Число организаций -единиц | - | - | - | - | - |
| в процентах от общего числа организаций, осуществлявших сельскохозяйственную деятельность | - | - | - | - | - |
| в процентах от числа организаций, имеющих зерноуборочные комбайны | - | - | - | - | - |
| Наличие зерноуборочных комбайнов-всего, штук | - | - | - | - | - |
| Шахты | | | | | |
| Число организаций -единиц | - | - | - | - | - |
| в процентах от общего числа организаций, осуществлявших сельскохозяйственную деятельность | - | - | - | - | - |
| в процентах от числа организаций, имеющих зерноуборочные комбайны | - | - | - | - | - |
| Наличие зерноуборочных комбайнов-всего, штук | - | - | - | - | - |



ГРУППИРОВКА ОБЪЕКТОВ ПЕРЕПИСИ ПО НАЛИЧИЮ ТРАКТОРОВ И ЗЕРНОУБОРОЧНЫХ КОМБАЙНОВ

| имевшие зерноуборочные комбайны, штук | | | | не имевшие зерноуборочные комбайны | Итого |
|---------------------------------------|-------|----------|-------|--|-------|
| 9-11 | 12-15 | свыше 15 | всего | | |
| - | - | - | - | 2 | 2 |
| - | - | - | - | 100.0 | 100 |
| - | - | - | 100 | x | x |
| - | - | - | - | x | - |
| - | - | - | - | 2 | 2 |
| - | - | - | - | 100.0 | 100 |
| - | - | - | 100 | x | x |
| - | - | - | - | x | - |

20. ГРУППИРОВКА КРЕСТЬЯНСКИХ (ФЕРМЕРСКИХ) ХОЗЯЙСТВ И ИНДИВИДУАЛЬНЫХ

(на 1 июля 2016 года)

| | Хозяйства, имевшие тракторы, штук | | | |
|---|-----------------------------------|------|------|------|
| | 1 | 2 | 3-5 | 6-8 |
| Всего по области | | | | |
| Число организаций, единиц | 2362 | 1455 | 1309 | 237 |
| в процентах от общего числа организаций, осуществлявших сельскохозяйственную деятельность | 33.0 | 20.3 | 18.3 | 3.3 |
| в процентах от числа организаций, имеющих тракторы | 43.0 | 26.5 | 23.8 | 4.3 |
| Наличие тракторов - всего, штук | 2362 | 2910 | 4720 | 1605 |
| В том числе по муниципальным районам: | | | | |
| Азовский | | | | |
| Число организаций, единиц | 2352 | 1445 | 1303 | 235 |
| в процентах от общего числа организаций, осуществлявших сельскохозяйственную деятельность | 33.1 | 20.4 | 18.4 | 3.3 |
| в процентах от числа организаций, имеющих тракторы | 43.1 | 26.5 | 23.9 | 4.3 |
| Наличие тракторов - всего, штук | 2352 | 2890 | 4699 | 1592 |
| Аксацкий | | | | |
| Число организаций, единиц | 121 | 89 | 67 | 8 |
| в процентах от общего числа организаций, осуществлявших сельскохозяйственную деятельность | 33.5 | 24.7 | 18.6 | 2.2 |
| в процентах от числа организаций, имеющих тракторы | 41.9 | 30.8 | 23.2 | 2.8 |
| Наличие тракторов - всего, штук | 121 | 178 | 234 | 57 |
| Аксацкий | | | | |
| Число организаций, единиц | 36 | 21 | 20 | 2 |
| в процентах от общего числа организаций, осуществлявших сельскохозяйственную деятельность | 35.0 | 20.4 | 19.4 | 1.9 |
| в процентах от числа организаций, имеющих тракторы | 44.4 | 25.9 | 24.7 | 2.5 |
| Наличие тракторов - всего, штук | 36 | 42 | 77 | 12 |



ПРЕДПРИНИМАТЕЛЕЙ ПО ОБЕСПЕЧЕННОСТИ ТРАКТОРАМИ

| | | | не имевшие тракторы | Итого |
|------|----------|-------|---------------------|-------|
| 9-11 | свыше 11 | всего | | |
| 70 | 58 | 5491 | 1677 | 7168 |
| 1.0 | 0.8 | 76.6 | 23.4 | 100 |
| 1.3 | 1.1 | 100 | x | x |
| 686 | 987 | 13270 | x | 13270 |
| 69 | 58 | 5462 | 1637 | 7099 |
| 1.0 | 0.8 | 76.9 | 23.1 | 100 |
| 1.3 | 1.1 | 100 | x | x |
| 677 | 987 | 13197 | x | 13197 |
| 1 | 3 | 289 | 72 | 361 |
| 0.3 | 0.8 | 80.1 | 19.9 | 100 |
| 0.3 | 1.0 | 100 | x | x |
| 10 | 52 | 652 | x | 652 |
| 1 | 1 | 81 | 22 | 103 |
| 1.0 | 1.0 | 78.6 | 21.4 | 100 |
| 1.2 | 1.2 | 100 | x | x |
| 10 | 18 | 195 | x | 195 |

ГРУППИРОВКА ОБЪЕКТОВ ПЕРЕПИСИ ПО НАЛИЧИЮ ТРАКТОРОВ И ЗЕРНОУБОРОЧНЫХ КОМБАЙНОВ

| | Хозяйства, имевшие тракторы, штук | | | |
|---|-----------------------------------|------|------|-----|
| | 1 | 2 | 3-5 | 6-8 |
| Багаевский | | | | |
| Число организаций, единиц | 13 | 12 | 8 | 2 |
| в процентах от общего числа организаций, осуществлявших сельскохозяйственную деятельность | 23.2 | 21.4 | 14.3 | 3.6 |
| в процентах от числа организаций, имеющих тракторы | 37.1 | 34.3 | 22.9 | 5.7 |
| Наличие тракторов - всего, штук | 13 | 24 | 29 | 14 |
| Белокалитвинский | | | | |
| Число организаций, единиц | 23 | 10 | 19 | 4 |
| в процентах от общего числа организаций, осуществлявших сельскохозяйственную деятельность | 34.8 | 15.2 | 28.8 | 6.1 |
| в процентах от числа организаций, имеющих тракторы | 41.1 | 17.9 | 33.9 | 7.1 |
| Наличие тракторов - всего, штук | 23 | 20 | 69 | 28 |
| Боковский | | | | |
| Число организаций, единиц | 12 | 18 | 20 | 3 |
| в процентах от общего числа организаций, осуществлявших сельскохозяйственную деятельность | 16.0 | 24.0 | 26.7 | 4.0 |
| в процентах от числа организаций, имеющих тракторы | 21.1 | 31.6 | 35.1 | 5.3 |
| Наличие тракторов - всего, штук | 12 | 36 | 72 | 19 |
| Верхнедонской | | | | |
| Число организаций, единиц | 5 | 8 | 15 | 1 |
| в процентах от общего числа организаций, осуществлявших сельскохозяйственную деятельность | 10.6 | 17.0 | 31.9 | 2.1 |
| в процентах от числа организаций, имеющих тракторы | 15.2 | 24.2 | 45.5 | 3.0 |
| Наличие тракторов - всего, штук | 5 | 16 | 60 | 7 |



ГРУППИРОВКА ОБЪЕКТОВ ПЕРЕПИСИ ПО НАЛИЧИЮ ТРАКТОРОВ И ЗЕРНОУБОРОЧНЫХ КОМБАЙНОВ

| | | | не имевшие тракторы | Итого |
|------|----------|-------|---------------------|-------|
| 9-11 | свыше 11 | всего | | |
| - | - | 35 | 21 | 56 |
| - | - | 62.5 | 37.5 | 100 |
| - | - | 100 | x | x |
| - | - | 80 | x | 80 |
| - | - | 56 | 10 | 66 |
| - | - | 84.8 | 15.2 | 100 |
| - | - | 100 | x | x |
| - | - | 140 | x | 140 |
| 2 | 2 | 57 | 18 | 75 |
| 2.7 | 2.7 | 76.0 | 24.0 | 100 |
| 3.5 | 3.5 | 100 | x | x |
| 18 | 32 | 189 | x | 189 |
| 4 | - | 33 | 14 | 47 |
| 8.5 | - | 70.2 | 29.8 | 100 |
| 12.1 | - | 100 | x | x |
| 40 | - | 128 | x | 128 |

ГРУППИРОВКА ОБЪЕКТОВ ПЕРЕПИСИ ПО НАЛИЧИЮ ТРАКТОРОВ И ЗЕРНОУБОРОЧНЫХ КОМБАЙНОВ

| | Хозяйства, имевшие тракторы, штук | | | |
|---|-----------------------------------|------|------|-----|
| | 1 | 2 | 3-5 | 6-8 |
| Веселовский | | | | |
| Число организаций, единиц | 68 | 22 | 25 | 3 |
| в процентах от общего числа организаций, осуществлявших сельскохозяйственную деятельность | 47.9 | 15.5 | 17.6 | 2.1 |
| в процентах от числа организаций, имеющих тракторы | 56.2 | 18.2 | 20.7 | 2.5 |
| Наличие тракторов - всего, штук | 68 | 44 | 85 | 20 |
| Волгодонской | | | | |
| Число организаций, единиц | 20 | 15 | 21 | 4 |
| в процентах от общего числа организаций, осуществлявших сельскохозяйственную деятельность | 22.0 | 16.5 | 23.1 | 4.4 |
| в процентах от числа организаций, имеющих тракторы | 31.3 | 23.4 | 32.8 | 6.3 |
| Наличие тракторов - всего, штук | 20 | 30 | 77 | 28 |
| Дубовский | | | | |
| Число организаций, единиц | 44 | 30 | 26 | 3 |
| в процентах от общего числа организаций, осуществлявших сельскохозяйственную деятельность | 40.7 | 27.8 | 24.1 | 2.8 |
| в процентах от числа организаций, имеющих тракторы | 42.7 | 29.1 | 25.2 | 2.9 |
| Наличие тракторов - всего, штук | 44 | 60 | 101 | 22 |
| Егорлыкский | | | | |
| Число организаций, единиц | 241 | 112 | 87 | 12 |
| в процентах от общего числа организаций, осуществлявших сельскохозяйственную деятельность | 32.4 | 15.1 | 11.7 | 1.6 |
| в процентах от числа организаций, имеющих тракторы | 52.6 | 24.5 | 19.0 | 2.6 |
| Наличие тракторов - всего, штук | 241 | 224 | 313 | 81 |



ГРУППИРОВКА ОБЪЕКТОВ ПЕРЕПИСИ ПО НАЛИЧИЮ ТРАКТОРОВ И ЗЕРНОУБОРОЧНЫХ КОМБАЙНОВ

| | | | не имевшие тракторы | Итого |
|------|----------|-------|---------------------|-------|
| 9-11 | свыше 11 | всего | | |
| 2 | 1 | 121 | 21 | 142 |
| 1.4 | 0.7 | 85.2 | 14.8 | 100 |
| 1.7 | 0.8 | 100 | x | x |
| 18 | 12 | 247 | x | 247 |
| 2 | 2 | 64 | 27 | 91 |
| 2.2 | 2.2 | 70.3 | 29.7 | 100 |
| 3.1 | 3.1 | 100 | x | x |
| 22 | 39 | 216 | x | 216 |
| - | - | 103 | 5 | 108 |
| - | - | 95.4 | 4.6 | 100 |
| - | - | 100 | x | x |
| - | - | 227 | x | 227 |
| 3 | 3 | 458 | 285 | 743 |
| 0.4 | 0.4 | 61.6 | 38.4 | 100 |
| 0.7 | 0.7 | 100 | x | x |
| 30 | 37 | 926 | x | 926 |

ГРУППИРОВКА ОБЪЕКТОВ ПЕРЕПИСИ ПО НАЛИЧИЮ ТРАКТОРОВ И ЗЕРНОУБОРОЧНЫХ КОМБАЙНОВ

| | Хозяйства, имевшие тракторы, штук | | | |
|---|-----------------------------------|------|------|-----|
| | 1 | 2 | 3-5 | 6-8 |
| Заветинский | | | | |
| Число организаций, единиц | 57 | 16 | 12 | 4 |
| в процентах от общего числа организаций, осуществлявших сельскохозяйственную деятельность | 28.1 | 7.9 | 5.9 | 2.0 |
| в процентах от числа организаций, имеющих тракторы | 60.6 | 17.0 | 12.8 | 4.3 |
| Наличие тракторов - всего, штук | 57 | 32 | 40 | 27 |
| Зерноградский | | | | |
| Число организаций, единиц | 130 | 54 | 40 | 7 |
| в процентах от общего числа организаций, осуществлявших сельскохозяйственную деятельность | 42.9 | 17.8 | 13.2 | 2.3 |
| в процентах от числа организаций, имеющих тракторы | 55.6 | 23.1 | 17.1 | 3.0 |
| Наличие тракторов - всего, штук | 130 | 108 | 135 | 46 |
| Зимовниковский | | | | |
| Число организаций, единиц | 54 | 26 | 25 | 7 |
| в процентах от общего числа организаций, осуществлявших сельскохозяйственную деятельность | 42.9 | 20.6 | 19.8 | 5.6 |
| в процентах от числа организаций, имеющих тракторы | 46.2 | 22.2 | 21.4 | 6.0 |
| Наличие тракторов - всего, штук | 54 | 52 | 91 | 47 |
| Кагальницкий | | | | |
| Число организаций, единиц | 34 | 17 | 11 | 1 |
| в процентах от общего числа организаций, осуществлявших сельскохозяйственную деятельность | 47.9 | 23.9 | 15.5 | 1.4 |
| в процентах от числа организаций, имеющих тракторы | 52.3 | 26.2 | 16.9 | 1.5 |
| Наличие тракторов - всего, штук | 34 | 34 | 34 | 8 |



ГРУППИРОВКА ОБЪЕКТОВ ПЕРЕПИСИ ПО НАЛИЧИЮ ТРАКТОРОВ И ЗЕРНОУБОРОЧНЫХ КОМБАЙНОВ

| | | | не имевшие тракторы | Итого |
|------|----------|-------|---------------------|-------|
| 9-11 | свыше 11 | всего | | |
| 2 | 3 | 94 | 109 | 203 |
| 1.0 | 1.5 | 46.3 | 53.7 | 100 |
| 2.1 | 3.2 | 100 | x | x |
| 18 | 39 | 213 | x | 213 |
| 1 | 2 | 234 | 69 | 303 |
| 0.3 | 0.7 | 77.2 | 22.8 | 100 |
| 0.4 | 0.9 | 100 | x | x |
| 10 | 30 | 459 | x | 459 |
| 3 | 2 | 117 | 9 | 126 |
| 2.4 | 1.6 | 92.9 | 7.1 | 100 |
| 2.6 | 1.7 | 100 | x | x |
| 28 | 37 | 309 | x | 309 |
| - | 2 | 65 | 6 | 71 |
| - | 2.8 | 91.5 | 8.5 | 100 |
| - | 3.1 | 100 | x | x |
| - | 28 | 138 | x | 138 |

ГРУППИРОВКА ОБЪЕКТОВ ПЕРЕПИСИ ПО НАЛИЧИЮ ТРАКТОРОВ И ЗЕРНОУБОРОЧНЫХ КОМБАЙНОВ

| | Хозяйства, имевшие тракторы, штук | | | |
|---|-----------------------------------|------|------|-----|
| | 1 | 2 | 3-5 | 6-8 |
| Каменский | | | | |
| Число организаций, единиц | 42 | 19 | 24 | 7 |
| в процентах от общего числа организаций, осуществлявших сельскохозяйственную деятельность | 26.9 | 12.2 | 15.4 | 4.5 |
| в процентах от числа организаций, имеющих тракторы | 44.7 | 20.2 | 25.5 | 7.4 |
| Наличие тракторов - всего, штук | 42 | 38 | 90 | 49 |
| Кашарский | | | | |
| Число организаций, единиц | 27 | 38 | 32 | 7 |
| в процентах от общего числа организаций, осуществлявших сельскохозяйственную деятельность | 20.9 | 29.5 | 24.8 | 5.4 |
| в процентах от числа организаций, имеющих тракторы | 26.0 | 36.5 | 30.8 | 6.7 |
| Наличие тракторов - всего, штук | 27 | 76 | 113 | 47 |
| Константиновский | | | | |
| Число организаций, единиц | 73 | 64 | 55 | 8 |
| в процентах от общего числа организаций, осуществлявших сельскохозяйственную деятельность | 31.7 | 27.8 | 23.9 | 3.5 |
| в процентах от числа организаций, имеющих тракторы | 35.6 | 31.2 | 26.8 | 3.9 |
| Наличие тракторов - всего, штук | 73 | 128 | 187 | 57 |
| Красносулинский | | | | |
| Число организаций, единиц | 29 | 36 | 24 | 3 |
| в процентах от общего числа организаций, осуществлявших сельскохозяйственную деятельность | 29.3 | 36.4 | 24.2 | 3.0 |
| в процентах от числа организаций, имеющих тракторы | 30.9 | 38.3 | 25.5 | 3.2 |
| Наличие тракторов - всего, штук | 29 | 72 | 87 | 21 |



ГРУППИРОВКА ОБЪЕКТОВ ПЕРЕПИСИ ПО НАЛИЧИЮ ТРАКТОРОВ И ЗЕРНОУБОРОЧНЫХ КОМБАЙНОВ

| | | | не имевшие тракторы | Итого |
|------|----------|-------|---------------------|-------|
| 9-11 | свыше 11 | всего | | |
| 1 | 1 | 94 | 62 | 156 |
| 0.6 | 0.6 | 60.3 | 39.7 | 100 |
| 1.1 | 1.1 | 100 | x | x |
| 10 | 14 | 243 | x | 243 |
| - | - | 104 | 25 | 129 |
| - | - | 80.6 | 19.4 | 100 |
| - | - | 100 | x | x |
| - | - | 263 | x | 263 |
| 2 | 3 | 205 | 25 | 230 |
| 0.9 | 1.3 | 89.1 | 10.9 | 100 |
| 1.0 | 1.5 | 100 | x | x |
| 20 | 45 | 510 | x | 510 |
| 1 | 1 | 94 | 5 | 99 |
| 1.0 | 1.0 | 94.9 | 5.1 | 100 |
| 1.1 | 1.1 | 100 | x | x |
| 9 | 14 | 232 | x | 232 |

ГРУППИРОВКА ОБЪЕКТОВ ПЕРЕПИСИ ПО НАЛИЧИЮ ТРАКТОРОВ И ЗЕРНОУБОРОЧНЫХ КОМБАЙНОВ

| | Хозяйства, имевшие тракторы, штук | | | |
|---|-----------------------------------|------|------|------|
| | 1 | 2 | 3-5 | 6-8 |
| Куйбышевский | | | | |
| Число организаций, единиц | 32 | 19 | 17 | 3 |
| в процентах от общего числа организаций, осуществлявших сельскохозяйственную деятельность | 33.3 | 19.8 | 17.7 | 3.1 |
| в процентах от числа организаций, имеющих тракторы | 44.4 | 26.4 | 23.6 | 4.2 |
| Наличие тракторов - всего, штук | 32 | 38 | 64 | 22 |
| Мартыновский | | | | |
| Число организаций, единиц | 52 | 42 | 44 | 9 |
| в процентах от общего числа организаций, осуществлявших сельскохозяйственную деятельность | 25.9 | 20.9 | 21.9 | 4.5 |
| в процентах от числа организаций, имеющих тракторы | 34.9 | 28.2 | 29.5 | 6.0 |
| Наличие тракторов - всего, штук | 52 | 84 | 159 | 61 |
| Матвеево-Курганский | | | | |
| Число организаций, единиц | 206 | 48 | 36 | 5 |
| в процентах от общего числа организаций, осуществлявших сельскохозяйственную деятельность | 62.4 | 14.5 | 10.9 | 1.5 |
| в процентах от числа организаций, имеющих тракторы | 69.6 | 16.2 | 12.2 | 1.7 |
| Наличие тракторов - всего, штук | 206 | 96 | 123 | 35 |
| Миллеровский | | | | |
| Число организаций, единиц | 38 | 29 | 24 | 12 |
| в процентах от общего числа организаций, осуществлявших сельскохозяйственную деятельность | 27.0 | 20.6 | 17.0 | 8.5 |
| в процентах от числа организаций, имеющих тракторы | 35.8 | 27.4 | 22.6 | 11.3 |
| Наличие тракторов - всего, штук | 38 | 58 | 92 | 81 |



ГРУППИРОВКА ОБЪЕКТОВ ПЕРЕПИСИ ПО НАЛИЧИЮ ТРАКТОРОВ И ЗЕРНОУБОРОЧНЫХ КОМБАЙНОВ

| | | | не имевшие тракторы | Итого |
|------|----------|-------|---------------------|-------|
| 9-11 | свыше 11 | всего | | |
| 1 | - | 72 | 24 | 96 |
| 1.0 | - | 75.0 | 25.0 | 100 |
| 1.4 | - | 100 | x | x |
| 9 | - | 165 | x | 165 |
| - | 2 | 149 | 52 | 201 |
| - | 1.0 | 74.1 | 25.9 | 100 |
| - | 1.3 | 100 | x | x |
| - | 28 | 384 | x | 384 |
| 1 | - | 296 | 34 | 330 |
| 0.3 | - | 89.7 | 10.3 | 100 |
| 0.3 | - | 100 | x | x |
| 11 | - | 471 | x | 471 |
| 2 | 1 | 106 | 35 | 141 |
| 1.4 | 0.7 | 75.2 | 24.8 | 100 |
| 1.9 | 0.9 | 100 | x | x |
| 20 | 12 | 301 | x | 301 |

ГРУППИРОВКА ОБЪЕКТОВ ПЕРЕПИСИ ПО НАЛИЧИЮ ТРАКТОРОВ И ЗЕРНОУБОРОЧНЫХ КОМБАЙНОВ

| | Хозяйства, имевшие тракторы, штук | | | |
|---|-----------------------------------|------|------|-----|
| | 1 | 2 | 3-5 | 6-8 |
| Милютинский | | | | |
| Число организаций, единиц | 45 | 37 | 21 | 4 |
| в процентах от общего числа организаций, осуществлявших сельскохозяйственную деятельность | 32.6 | 26.8 | 15.2 | 2.9 |
| в процентах от числа организаций, имеющих тракторы | 41.3 | 33.9 | 19.3 | 3.7 |
| Наличие тракторов - всего, штук | 45 | 74 | 70 | 28 |
| Морозовский | | | | |
| Число организаций, единиц | 37 | 33 | 32 | 6 |
| в процентах от общего числа организаций, осуществлявших сельскохозяйственную деятельность | 28.7 | 25.6 | 24.8 | 4.7 |
| в процентах от числа организаций, имеющих тракторы | 33.6 | 30.0 | 29.1 | 5.5 |
| Наличие тракторов - всего, штук | 37 | 66 | 116 | 37 |
| Мясниковский | | | | |
| Число организаций, единиц | 34 | 19 | 13 | - |
| в процентах от общего числа организаций, осуществлявших сельскохозяйственную деятельность | 29.8 | 16.7 | 11.4 | - |
| в процентах от числа организаций, имеющих тракторы | 51.5 | 28.8 | 19.7 | - |
| Наличие тракторов - всего, штук | 34 | 38 | 48 | - |
| Неклиновский | | | | |
| Число организаций, единиц | 36 | 28 | 30 | 6 |
| в процентах от общего числа организаций, осуществлявших сельскохозяйственную деятельность | 27.7 | 21.5 | 23.1 | 4.6 |
| в процентах от числа организаций, имеющих тракторы | 34.3 | 26.7 | 28.6 | 5.7 |
| Наличие тракторов - всего, штук | 36 | 56 | 112 | 41 |



ГРУППИРОВКА ОБЪЕКТОВ ПЕРЕПИСИ ПО НАЛИЧИЮ ТРАКТОРОВ И ЗЕРНОУБОРОЧНЫХ КОМБАЙНОВ

| | | | не имевшие тракторы | Итого |
|------|----------|-------|---------------------|-------|
| 9-11 | свыше 11 | всего | | |
| - | 2 | 109 | 29 | 138 |
| - | 1.4 | 79.0 | 21.0 | 100 |
| - | 1.8 | 100 | x | x |
| - | 28 | 245 | x | 245 |
| 2 | - | 110 | 19 | 129 |
| 1.6 | - | 85.3 | 14.7 | 100 |
| 1.8 | - | 100 | x | x |
| 19 | - | 275 | x | 275 |
| - | - | 66 | 48 | 114 |
| - | - | 57.9 | 42.1 | 100 |
| - | - | 100 | x | x |
| - | - | 120 | x | 120 |
| 3 | 2 | 105 | 25 | 130 |
| 2.3 | 1.5 | 80.8 | 19.2 | 100 |
| 2.9 | 1.9 | 100 | x | x |
| 33 | 31 | 309 | x | 309 |

ГРУППИРОВКА ОБЪЕКТОВ ПЕРЕПИСИ ПО НАЛИЧИЮ ТРАКТОРОВ И ЗЕРНОУБОРОЧНЫХ КОМБАЙНОВ

| | Хозяйства, имевшие тракторы, штук | | | |
|---|-----------------------------------|------|------|-----|
| | 1 | 2 | 3-5 | 6-8 |
| Обливский | | | | |
| Число организаций, единиц | 15 | 10 | 12 | - |
| в процентах от общего числа организаций, осуществлявших сельскохозяйственную деятельность | 35.7 | 23.8 | 28.6 | - |
| в процентах от числа организаций, имеющих тракторы | 39.5 | 26.3 | 31.6 | - |
| Наличие тракторов - всего, штук | 15 | 20 | 42 | - |
| Октябрьский | | | | |
| Число организаций, единиц | 50 | 37 | 34 | 11 |
| в процентах от общего числа организаций, осуществлявших сельскохозяйственную деятельность | 30.7 | 22.7 | 20.9 | 6.7 |
| в процентах от числа организаций, имеющих тракторы | 36.5 | 27.0 | 24.8 | 8.0 |
| Наличие тракторов - всего, штук | 50 | 74 | 123 | 74 |
| Орловский | | | | |
| Число организаций, единиц | 77 | 102 | 78 | 11 |
| в процентах от общего числа организаций, осуществлявших сельскохозяйственную деятельность | 24.8 | 32.8 | 25.1 | 3.5 |
| в процентах от числа организаций, имеющих тракторы | 27.4 | 36.3 | 27.8 | 3.9 |
| Наличие тракторов - всего, штук | 77 | 204 | 274 | 80 |
| Песчанокопский | | | | |
| Число организаций, единиц | 161 | 62 | 40 | 6 |
| в процентах от общего числа организаций, осуществлявших сельскохозяйственную деятельность | 46.4 | 17.9 | 11.5 | 1.7 |
| в процентах от числа организаций, имеющих тракторы | 59.6 | 23.0 | 14.8 | 2.2 |
| Наличие тракторов - всего, штук | 161 | 124 | 133 | 37 |



ГРУППИРОВКА ОБЪЕКТОВ ПЕРЕПИСИ ПО НАЛИЧИЮ ТРАКТОРОВ И ЗЕРНОУБОРОЧНЫХ КОМБАЙНОВ

| | | | не имевшие тракторы | Итого |
|------|----------|-------|---------------------|-------|
| 9-11 | свыше 11 | всего | | |
| 1 | - | 38 | 4 | 42 |
| 2.4 | - | 90.5 | 9.5 | 100 |
| 2.6 | - | 100 | x | x |
| 9 | - | 86 | x | 86 |
| 2 | 3 | 137 | 26 | 163 |
| 1.2 | 1.8 | 84.0 | 16.0 | 100 |
| 1.5 | 2.2 | 100 | x | x |
| 18 | 73 | 412 | x | 412 |
| 7 | 6 | 281 | 30 | 311 |
| 2.3 | 1.9 | 90.4 | 9.6 | 100 |
| 2.5 | 2.1 | 100 | x | x |
| 67 | 179 | 881 | x | 881 |
| 1 | - | 270 | 77 | 347 |
| 0.3 | - | 77.8 | 22.2 | 100 |
| 0.4 | - | 100 | x | x |
| 11 | - | 466 | x | 466 |

ГРУППИРОВКА ОБЪЕКТОВ ПЕРЕПИСИ ПО НАЛИЧИЮ ТРАКТОРОВ И ЗЕРНОУБОРОЧНЫХ КОМБАЙНОВ

| | Хозяйства, имевшие тракторы, штук | | | |
|---|-----------------------------------|------|------|------|
| | 1 | 2 | 3-5 | 6-8 |
| Пролетарский | | | | |
| Число организаций, единиц | 26 | 7 | 18 | 6 |
| в процентах от общего числа организаций, осуществлявших сельскохозяйственную деятельность | 37.7 | 10.1 | 26.1 | 8.7 |
| в процентах от числа организаций, имеющих тракторы | 44.1 | 11.9 | 30.5 | 10.2 |
| Наличие тракторов - всего, штук | 26 | 14 | 67 | 40 |
| Ремонтненский | | | | |
| Число организаций, единиц | 56 | 31 | 24 | 5 |
| в процентах от общего числа организаций, осуществлявших сельскохозяйственную деятельность | 23.1 | 12.8 | 9.9 | 2.1 |
| в процентах от числа организаций, имеющих тракторы | 46.7 | 25.8 | 20.0 | 4.2 |
| Наличие тракторов - всего, штук | 56 | 62 | 85 | 34 |
| Родионово-Несветайский | | | | |
| Число организаций, единиц | 46 | 22 | 25 | 3 |
| в процентах от общего числа организаций, осуществлявших сельскохозяйственную деятельность | 31.7 | 15.2 | 17.2 | 2.1 |
| в процентах от числа организаций, имеющих тракторы | 47.9 | 22.9 | 26.0 | 3.1 |
| Наличие тракторов - всего, штук | 46 | 44 | 91 | 23 |
| Сальский | | | | |
| Число организаций, единиц | 78 | 34 | 26 | 6 |
| в процентах от общего числа организаций, осуществлявших сельскохозяйственную деятельность | 39.6 | 17.3 | 13.2 | 3.0 |
| в процентах от числа организаций, имеющих тракторы | 53.1 | 23.1 | 17.7 | 4.1 |
| Наличие тракторов - всего, штук | 78 | 68 | 93 | 39 |



ГРУППИРОВКА ОБЪЕКТОВ ПЕРЕПИСИ ПО НАЛИЧИЮ ТРАКТОРОВ И ЗЕРНОУБОРОЧНЫХ КОМБАЙНОВ

| | | | не имевшие тракторы | Итого |
|------|----------|-------|---------------------|-------|
| 9-11 | свыше 11 | всего | | |
| 2 | - | 59 | 10 | 69 |
| 2.9 | - | 85.5 | 14.5 | 100 |
| 3.4 | - | 100 | x | x |
| 21 | - | 168 | x | 168 |
| 3 | 1 | 120 | 122 | 242 |
| 1.2 | 0.4 | 49.6 | 50.4 | 100 |
| 2.5 | 0.8 | 100 | x | x |
| 31 | 12 | 280 | x | 280 |
| - | - | 96 | 49 | 145 |
| - | - | 66.2 | 33.8 | 100 |
| - | - | 100 | x | x |
| - | - | 204 | x | 204 |
| 2 | 1 | 147 | 50 | 197 |
| 1.0 | 0.5 | 74.6 | 25.4 | 100 |
| 1.4 | 0.7 | 100 | x | x |
| 21 | 12 | 311 | x | 311 |

| | Хозяйства, имевшие тракторы, штук | | | |
|---|-----------------------------------|------|------|------|
| | 1 | 2 | 3-5 | 6-8 |
| Семикаракорский | | | | |
| Число организаций, единиц | 39 | 31 | 28 | 4 |
| в процентах от общего числа организаций, осуществлявших сельскохозяйственную деятельность | 35.1 | 27.9 | 25.2 | 3.6 |
| в процентах от числа организаций, имеющих тракторы | 36.4 | 29.0 | 26.2 | 3.7 |
| Наличие тракторов - всего, штук | 39 | 62 | 96 | 26 |
| Советский | | | | |
| Число организаций, единиц | 8 | 13 | 17 | 7 |
| в процентах от общего числа организаций, осуществлявших сельскохозяйственную деятельность | 13.8 | 22.4 | 29.3 | 12.1 |
| в процентах от числа организаций, имеющих тракторы | 17.0 | 27.7 | 36.2 | 14.9 |
| Наличие тракторов - всего, штук | 8 | 26 | 67 | 47 |
| Тарасовский | | | | |
| Число организаций, единиц | 54 | 35 | 63 | 12 |
| в процентах от общего числа организаций, осуществлявших сельскохозяйственную деятельность | 27.0 | 17.5 | 31.5 | 6.0 |
| в процентах от числа организаций, имеющих тракторы | 31.4 | 20.3 | 36.6 | 7.0 |
| Наличие тракторов - всего, штук | 54 | 70 | 238 | 85 |
| Тацинский | | | | |
| Число организаций, единиц | 55 | 48 | 61 | 16 |
| в процентах от общего числа организаций, осуществлявших сельскохозяйственную деятельность | 27.8 | 24.2 | 30.8 | 8.1 |
| в процентах от числа организаций, имеющих тракторы | 29.4 | 25.7 | 32.6 | 8.6 |
| Наличие тракторов - всего, штук | 55 | 96 | 232 | 102 |



ГРУППИРОВКА ОБЪЕКТОВ ПЕРЕПИСИ ПО НАЛИЧИЮ ТРАКТОРОВ И ЗЕРНОУБОРОЧНЫХ КОМБАЙНОВ

| | | | не имевшие тракторы | Итого |
|------|----------|-------|---------------------|-------|
| 9-11 | свыше 11 | всего | | |
| 1 | 4 | 107 | 4 | 111 |
| 0.9 | 3.6 | 96.4 | 3.6 | 100 |
| 0.9 | 3.7 | 100 | x | x |
| 10 | 79 | 312 | x | 312 |
| 1 | 1 | 47 | 11 | 58 |
| 1.7 | 1.7 | 81.0 | 19.0 | 100 |
| 2.1 | 2.1 | 100 | x | x |
| 9 | 16 | 173 | x | 173 |
| 3 | 5 | 172 | 28 | 200 |
| 1.5 | 2.5 | 86.0 | 14.0 | 100 |
| 1.7 | 2.9 | 100 | x | x |
| 28 | 67 | 542 | x | 542 |
| 5 | 2 | 187 | 11 | 198 |
| 2.5 | 1.0 | 94.4 | 5.6 | 100 |
| 2.7 | 1.1 | 100 | x | x |
| 49 | 24 | 558 | x | 558 |

ГРУППИРОВКА ОБЪЕКТОВ ПЕРЕПИСИ ПО НАЛИЧИЮ ТРАКТОРОВ И ЗЕРНОУБОРОЧНЫХ КОМБАЙНОВ

| | Хозяйства, имевшие тракторы, штук | | | |
|---|-----------------------------------|------|------|-----|
| | 1 | 2 | 3-5 | 6-8 |
| Усть-Донецкий | | | | |
| Число организаций, единиц | 16 | 15 | 10 | - |
| в процентах от общего числа организаций, осуществлявших сельскохозяйственную деятельность | 30.2 | 28.3 | 18.9 | - |
| в процентах от числа организаций, имеющих тракторы | 39.0 | 36.6 | 24.4 | - |
| Наличие тракторов - всего, штук | 16 | 30 | 33 | - |
| Целинский | | | | |
| Число организаций, единиц | 104 | 86 | 56 | 7 |
| в процентах от общего числа организаций, осуществлявших сельскохозяйственную деятельность | 32.9 | 27.2 | 17.7 | 2.2 |
| в процентах от числа организаций, имеющих тракторы | 40.9 | 33.9 | 22.0 | 2.8 |
| Наличие тракторов - всего, штук | 104 | 172 | 205 | 44 |
| Цимлянский | | | | |
| Число организаций, единиц | 9 | 7 | 9 | 3 |
| в процентах от общего числа организаций, осуществлявших сельскохозяйственную деятельность | 14.5 | 11.3 | 14.5 | 4.8 |
| в процентах от числа организаций, имеющих тракторы | 29.0 | 22.6 | 29.0 | 9.7 |
| Наличие тракторов - всего, штук | 9 | 14 | 38 | 20 |
| Чертковский | | | | |
| Число организаций, единиц | 34 | 22 | 30 | 4 |
| в процентах от общего числа организаций, осуществлявших сельскохозяйственную деятельность | 30.6 | 19.8 | 27.0 | 3.6 |
| в процентах от числа организаций, имеющих тракторы | 37.0 | 23.9 | 32.6 | 4.3 |
| Наличие тракторов - всего, штук | 34 | 44 | 115 | 26 |



ГРУППИРОВКА ОБЪЕКТОВ ПЕРЕПИСИ ПО НАЛИЧИЮ ТРАКТОРОВ И ЗЕРНОУБОРОЧНЫХ КОМБАЙНОВ

| | | | не имевшие тракторы | Итого |
|------|----------|-------|---------------------|-------|
| 9-11 | свыше 11 | всего | | |
| - | - | 41 | 12 | 53 |
| - | - | 77.4 | 22.6 | 100 |
| - | - | 100 | x | x |
| - | - | 79 | x | 79 |
| 1 | - | 254 | 62 | 316 |
| 0.3 | - | 80.4 | 19.6 | 100 |
| 0.4 | - | 100 | x | x |
| 11 | - | 536 | x | 536 |
| 3 | - | 31 | 31 | 62 |
| 4.8 | - | 50.0 | 50.0 | 100 |
| 9.7 | - | 100 | x | x |
| 27 | - | 108 | x | 108 |
| - | 2 | 92 | 19 | 111 |
| - | 1.8 | 82.9 | 17.1 | 100 |
| - | 2.2 | 100 | x | x |
| - | 29 | 248 | x | 248 |

ГРУППИРОВКА ОБЪЕКТОВ ПЕРЕПИСИ ПО НАЛИЧИЮ ТРАКТОРОВ И ЗЕРНОУБОРОЧНЫХ КОМБАЙНОВ

| | Хозяйства, имевшие тракторы, штук | | | |
|---|-----------------------------------|------|------|-------|
| | 1 | 2 | 3-5 | 6-8 |
| Шолоховский | | | | |
| Число организаций, единиц | 15 | 21 | 24 | 3 |
| в процентах от общего числа организаций, осуществлявших сельскохозяйственную деятельность | 17.4 | 24.4 | 27.9 | 3.5 |
| в процентах от числа организаций, имеющих тракторы | 22.7 | 31.8 | 36.4 | 4.5 |
| Наличие тракторов - всего, штук | 15 | 42 | 89 | 20 |
| в том числе по городским округам: | | | | |
| Число организаций, единиц | 10 | 10 | 6 | 2 |
| в процентах от общего числа организаций, осуществлявших сельскохозяйственную деятельность | 14.5 | 14.5 | 8.7 | 2.9 |
| в процентах от числа организаций, имеющих тракторы | 34.5 | 34.5 | 20.7 | 6.9 |
| Наличие тракторов - всего, штук | 10 | 20 | 21 | 13 |
| Ростов-на-Дону | | | | |
| Число организаций, единиц | - | - | - | 1 |
| в процентах от общего числа организаций, осуществлявших сельскохозяйственную деятельность | - | - | - | 33.3 |
| в процентах от числа организаций, имеющих тракторы | - | - | - | 100.0 |
| Наличие тракторов - всего, штук | - | - | - | 7 |
| Азов | | | | |
| Число организаций, единиц | 2 | 2 | - | - |
| в процентах от общего числа организаций, осуществлявших сельскохозяйственную деятельность | 50.0 | 50.0 | - | - |
| в процентах от числа организаций, имеющих тракторы | 50.0 | 50.0 | - | - |
| Наличие тракторов - всего, штук | 2 | 4 | - | - |



ГРУППИРОВКА ОБЪЕКТОВ ПЕРЕПИСИ ПО НАЛИЧИЮ ТРАКТОРОВ И ЗЕРНОУБОРОЧНЫХ КОМБАЙНОВ

| | | | не имевшие тракторы | Итого |
|------|----------|-------|---------------------|-------|
| 9-11 | свыше 11 | всего | | |
| 3 | - | 66 | 20 | 86 |
| 3.5 | - | 76.7 | 23.3 | 100 |
| 4.5 | - | 100 | x | x |
| 30 | - | 196 | x | 196 |
| 1 | - | 29 | 40 | 69 |
| 1.4 | - | 42.0 | 58.0 | 100 |
| 3.4 | - | 100 | x | x |
| 9 | - | 73 | x | 73 |
| - | - | 1 | 2 | 3 |
| - | - | 33.3 | 66.7 | 100 |
| - | - | 100 | x | x |
| - | - | 7 | x | 7 |
| - | - | 4 | - | 4 |
| - | - | 100.0 | - | 100 |
| - | - | 100 | x | x |
| - | - | 6 | x | 6 |

ГРУППИРОВКА ОБЪЕКТОВ ПЕРЕПИСИ ПО НАЛИЧИЮ ТРАКТОРОВ И ЗЕРНОУБОРОЧНЫХ КОМБАЙНОВ

| | Хозяйства, имевшие тракторы, штук | | | |
|---|-----------------------------------|------|------|-----|
| | 1 | 2 | 3-5 | 6-8 |
| Батайск | | | | |
| Число организаций, единиц | - | - | - | - |
| в процентах от общего числа организаций, осуществлявших сельскохозяйственную деятельность | - | - | - | - |
| в процентах от числа организаций, имеющих тракторы | - | - | - | - |
| Наличие тракторов - всего, штук | - | - | - | - |
| Волгодонск | | | | |
| Число организаций, единиц | 1 | 3 | - | - |
| в процентах от общего числа организаций, осуществлявших сельскохозяйственную деятельность | 16.7 | 50.0 | - | - |
| в процентах от числа организаций, имеющих тракторы | 25.0 | 75.0 | - | - |
| Наличие тракторов - всего, штук | 1 | 6 | - | - |
| Гуково | | | | |
| Число организаций, единиц | - | - | - | - |
| в процентах от общего числа организаций, осуществлявших сельскохозяйственную деятельность | - | - | - | - |
| в процентах от числа организаций, имеющих тракторы | - | - | - | - |
| Наличие тракторов - всего, штук | - | - | - | - |
| Донецк | | | | |
| Число организаций, единиц | 3 | - | 3 | - |
| в процентах от общего числа организаций, осуществлявших сельскохозяйственную деятельность | 18.8 | - | 18.8 | - |
| в процентах от числа организаций, имеющих тракторы | 50.0 | - | 50.0 | - |
| Наличие тракторов - всего, штук | 3 | - | 11 | - |



ГРУППИРОВКА ОБЪЕКТОВ ПЕРЕПИСИ ПО НАЛИЧИЮ ТРАКТОРОВ И ЗЕРНОУБОРОЧНЫХ КОМБАЙНОВ

| | | | не имевшие тракторы | Итого |
|-------|----------|-------|---------------------|-------|
| 9-11 | свыше 11 | всего | | |
| 1 | - | 1 | 1 | 2 |
| 50.0 | - | 50.0 | 50.0 | 100 |
| 100.0 | - | 100 | x | x |
| 9 | - | 9 | x | 9 |
| - | - | 4 | 2 | 6 |
| - | - | 66.7 | 33.3 | 100 |
| - | - | 100 | x | x |
| - | - | 7 | x | 7 |
| - | - | - | 3 | 3 |
| - | - | - | 100.0 | 100 |
| - | - | 100 | x | x |
| - | - | - | x | - |
| - | - | 6 | 10 | 16 |
| - | - | 37.5 | 62.5 | 100 |
| - | - | 100 | x | x |
| - | - | 14 | x | 14 |

| | Хозяйства, имевшие тракторы, штук | | | |
|---|-----------------------------------|------|------|-------|
| | 1 | 2 | 3-5 | 6-8 |
| Зверево | | | | |
| Число организаций, единиц | - | - | - | 1 |
| в процентах от общего числа организаций, осуществлявших сельскохозяйственную деятельность | - | - | - | 50.0 |
| в процентах от числа организаций, имеющих тракторы | - | - | - | 100.0 |
| Наличие тракторов - всего, штук | - | - | - | 6 |
| Каменск-Шахтинский | | | | |
| Число организаций, единиц | 2 | - | - | - |
| в процентах от общего числа организаций, осуществлявших сельскохозяйственную деятельность | 50.0 | - | - | - |
| в процентах от числа организаций, имеющих тракторы | 100.0 | - | - | - |
| Наличие тракторов - всего, штук | 2 | - | - | - |
| Новочеркасск | | | | |
| Число организаций, единиц | - | 1 | 1 | - |
| в процентах от общего числа организаций, осуществлявших сельскохозяйственную деятельность | - | 20.0 | 20.0 | - |
| в процентах от числа организаций, имеющих тракторы | - | 50.0 | 50.0 | - |
| Наличие тракторов - всего, штук | - | 2 | 3 | - |
| Новошахтинск | | | | |
| Число организаций, единиц | - | - | - | - |
| в процентах от общего числа организаций, осуществлявших сельскохозяйственную деятельность | - | - | - | - |
| в процентах от числа организаций, имеющих тракторы | - | - | - | - |
| Наличие тракторов - всего, штук | - | - | - | - |



ГРУППИРОВКА ОБЪЕКТОВ ПЕРЕПИСИ ПО НАЛИЧИЮ ТРАКТОРОВ И ЗЕРНОУБОРОЧНЫХ КОМБАЙНОВ

| | | | не имевшие тракторы | Итого |
|------|----------|-------|---------------------|-------|
| 9-11 | свыше 11 | всего | | |
| - | - | 1 | 1 | 2 |
| - | - | 50.0 | 50.0 | 100 |
| - | - | 100 | x | x |
| - | - | 6 | x | 6 |
| - | - | 2 | 2 | 4 |
| - | - | 50.0 | 50.0 | 100 |
| - | - | 100 | x | x |
| - | - | 2 | x | 2 |
| - | - | 2 | 3 | 5 |
| - | - | 40.0 | 60.0 | 100 |
| - | - | 100 | x | x |
| - | - | 5 | x | 5 |
| - | - | - | 10 | 10 |
| - | - | - | 100.0 | 100 |
| - | - | 100 | x | x |
| - | - | - | x | - |

ГРУППИРОВКА ОБЪЕКТОВ ПЕРЕПИСИ ПО НАЛИЧИЮ ТРАКТОРОВ И ЗЕРНОУБОРОЧНЫХ КОМБАЙНОВ

| | Хозяйства, имевшие тракторы, штук | | | |
|---|-----------------------------------|------|------|-----|
| | 1 | 2 | 3-5 | 6-8 |
| Таганрог | | | | |
| Число организаций, единиц | 1 | 2 | 2 | - |
| в процентах от общего числа организаций, осуществлявших сельскохозяйственную деятельность | 12.5 | 25.0 | 25.0 | - |
| в процентах от числа организаций, имеющих тракторы | 20.0 | 40.0 | 40.0 | - |
| Наличие тракторов - всего, штук | 1 | 4 | 7 | - |
| Шахты | | | | |
| Число организаций, единиц | 1 | 2 | - | - |
| в процентах от общего числа организаций, осуществлявших сельскохозяйственную деятельность | 16.7 | 33.3 | - | - |
| в процентах от числа организаций, имеющих тракторы | 33.3 | 66.7 | - | - |
| Наличие тракторов - всего, штук | 1 | 4 | - | - |



ГРУППИРОВКА ОБЪЕКТОВ ПЕРЕПИСИ ПО НАЛИЧИЮ ТРАКТОРОВ И ЗЕРНОУБОРОЧНЫХ КОМБАЙНОВ

| | | | не имевшие тракторы | Итого |
|------|----------|-------|---------------------|-------|
| 9-11 | свыше 11 | всего | | |
| - | - | 5 | 3 | 8 |
| - | - | 62.5 | 37.5 | 100 |
| - | - | 100 | x | x |
| - | - | 12 | x | 12 |
| - | - | 3 | 3 | 6 |
| - | - | 50.0 | 50.0 | 100 |
| - | - | 100 | x | x |
| - | - | 5 | x | 5 |

**21. ГРУППИРОВКА КРЕСТЬЯНСКИХ (ФЕРМЕРСКИХ) ХОЗЯЙСТВ И
ПО ОБЕСПЕЧЕННОСТИ**
(на 1 июля 2016 года)

| | Хозяйства, имевшие зерноуборочные комбайны, штук | | | | |
|---|--|------|-----|-----|-----|
| | 1 | 2 | 3 | 4-5 | 6-7 |
| Всего по области | | | | | |
| Число организаций -единиц | 2773 | 575 | 177 | 102 | 19 |
| в процентах от общего числа организаций, осуществлявших сельскохозяйственную деятельность | 38.7 | 8.0 | 2.5 | 1.4 | 0.3 |
| в процентах от числа организаций, имеющих зерноуборочные комбайны | 75.6 | 15.7 | 4.8 | 2.8 | 0.5 |
| Наличие зерноуборочных комбайнов-всего, штук | 2773 | 1150 | 531 | 440 | 120 |
| В том числе по муниципальным районам: | | | | | |
| Азовский | | | | | |
| Число организаций -единиц | 2766 | 571 | 176 | 102 | 19 |
| в процентах от общего числа организаций, осуществлявших сельскохозяйственную деятельность | 39.0 | 8.0 | 2.5 | 1.4 | 0.3 |
| в процентах от числа организаций, имеющих зерноуборочные комбайны | 75.7 | 15.6 | 4.8 | 2.8 | 0.5 |
| Наличие зерноуборочных комбайнов-всего, штук | 2766 | 1142 | 528 | 440 | 120 |
| Азовский | | | | | |
| Число организаций -единиц | 138 | 22 | 6 | 3 | 1 |
| в процентах от общего числа организаций, осуществлявших сельскохозяйственную деятельность | 38.2 | 6.1 | 1.7 | 0.8 | 0.3 |
| в процентах от числа организаций, имеющих зерноуборочные комбайны | 80.7 | 12.9 | 3.5 | 1.8 | 0.6 |
| Наличие зерноуборочных комбайнов-всего, штук | 138 | 44 | 18 | 13 | 6 |
| Аксацкий | | | | | |
| Число организаций -единиц | 19 | 1 | 2 | 1 | - |
| в процентах от общего числа организаций, осуществлявших сельскохозяйственную деятельность | 18.4 | 1.0 | 1.9 | 1.0 | - |
| в процентах от числа организаций, имеющих зерноуборочные комбайны | 82.6 | 4.3 | 8.7 | 4.3 | - |
| Наличие зерноуборочных комбайнов-всего, штук | 19 | 2 | 6 | 4 | - |



**ИНДИВИДУАЛЬНЫХ ПРЕДПРИНИМАТЕЛЕЙ
ЗЕРНОУБОРОЧНЫМИ КОМБАЙНАМИ**

| | | не имевшие зерноуборочные комбайны | Итого |
|---------|-------|---------------------------------------|-------|
| свыше 7 | всего | | |
| 20 | 3666 | 3502 | 7168 |
| 0.3 | 51.1 | 48.9 | 100 |
| 0.5 | 100 | x | x |
| 200 | 5214 | x | 5214 |
| 20 | 3654 | 3445 | 7099 |
| 0.3 | 51.5 | 48.5 | 100 |
| 0.5 | 100 | x | x |
| 200 | 5196 | x | 5196 |
| 1 | 171 | 190 | 361 |
| 0.3 | 47.4 | 52.6 | 100 |
| 0.6 | 100 | x | x |
| 10 | 229 | x | 229 |
| - | 23 | 80 | 103 |
| - | 22.3 | 77.7 | 100 |
| - | 100 | x | x |
| - | 31 | x | 31 |

| | Хозяйства, имевшие зерноуборочные комбайны, штук | | | | |
|---|--|------|------|-----|-----|
| | 1 | 2 | 3 | 4-5 | 6-7 |
| Багаевский | | | | | |
| Число организаций -единиц | 9 | 1 | 1 | - | - |
| в процентах от общего числа организаций, осуществлявших сельскохозяйственную деятельность | 16.1 | 1.8 | 1.8 | - | - |
| в процентах от числа организаций, имеющих зерноуборочные комбайны | 81.8 | 9.1 | 9.1 | - | - |
| Наличие зерноуборочных комбайнов-всего, штук | 9 | 2 | 3 | - | - |
| Белокалитвинский | | | | | |
| Число организаций -единиц | 23 | 6 | 3 | 2 | - |
| в процентах от общего числа организаций, осуществлявших сельскохозяйственную деятельность | 34.8 | 9.1 | 4.5 | 3.0 | - |
| в процентах от числа организаций, имеющих зерноуборочные комбайны | 67.6 | 17.6 | 8.8 | 5.9 | - |
| Наличие зерноуборочных комбайнов-всего, штук | 23 | 12 | 9 | 9 | - |
| Боковский | | | | | |
| Число организаций -единиц | 35 | 8 | 3 | 1 | 1 |
| в процентах от общего числа организаций, осуществлявших сельскохозяйственную деятельность | 46.7 | 10.7 | 4.0 | 1.3 | 1.3 |
| в процентах от числа организаций, имеющих зерноуборочные комбайны | 70.0 | 16.0 | 6.0 | 2.0 | 2.0 |
| Наличие зерноуборочных комбайнов-всего, штук | 35 | 16 | 9 | 4 | 6 |
| Верхнедонской | | | | | |
| Число организаций -единиц | 13 | 5 | 3 | 2 | - |
| в процентах от общего числа организаций, осуществлявших сельскохозяйственную деятельность | 27.7 | 10.6 | 6.4 | 4.3 | - |
| в процентах от числа организаций, имеющих зерноуборочные комбайны | 56.5 | 21.7 | 13.0 | 8.7 | - |
| Наличие зерноуборочных комбайнов-всего, штук | 13 | 10 | 9 | 8 | - |
| Веселовский | | | | | |
| Число организаций -единиц | 51 | 3 | 2 | - | - |
| в процентах от общего числа организаций, осуществлявших сельскохозяйственную деятельность | 35.9 | 2.1 | 1.4 | - | - |
| в процентах от числа организаций, имеющих зерноуборочные комбайны | 91.1 | 5.4 | 3.6 | - | - |
| Наличие зерноуборочных комбайнов-всего, штук | 51 | 6 | 6 | - | - |



ГРУППИРОВКА ОБЪЕКТОВ ПЕРЕПИСИ ПО НАЛИЧИЮ ТРАКТОРОВ И ЗЕРНОУБОРОЧНЫХ КОМБАЙНОВ

| | | не имевшие зерноуборочные комбайны | Итого |
|---------|-------|---------------------------------------|-------|
| свыше 7 | всего | | |
| - | 11 | 45 | 56 |
| - | 19.6 | 80.4 | 100 |
| - | 100 | x | x |
| - | 14 | x | 14 |
| - | 34 | 32 | 66 |
| - | 51.5 | 48.5 | 100 |
| - | 100 | x | x |
| - | 53 | x | 53 |
| 2 | 50 | 25 | 75 |
| 2.7 | 66.7 | 33.3 | 100 |
| 4.0 | 100 | x | x |
| 20 | 90 | x | 90 |
| - | 23 | 24 | 47 |
| - | 48.9 | 51.1 | 100 |
| - | 100 | x | x |
| - | 40 | x | 40 |
| - | 56 | 86 | 142 |
| - | 39.4 | 60.6 | 100 |
| - | 100 | x | x |
| - | 63 | x | 63 |

| | Хозяйства, имевшие зерноуборочные комбайны, штук | | | | |
|---|--|------|------|-----|-----|
| | 1 | 2 | 3 | 4-5 | 6-7 |
| Волгодонской | | | | | |
| Число организаций -единиц | 26 | 8 | 3 | 3 | - |
| в процентах от общего числа организаций, осуществлявших сельскохозяйственную деятельность | 28.6 | 8.8 | 3.3 | 3.3 | - |
| в процентах от числа организаций, имеющих зерноуборочные комбайны | 65.0 | 20.0 | 7.5 | 7.5 | - |
| Наличие зерноуборочных комбайнов-всего, штук | 26 | 16 | 9 | 14 | - |
| Дубовский | | | | | |
| Число организаций -единиц | 45 | 11 | 6 | 3 | - |
| в процентах от общего числа организаций, осуществлявших сельскохозяйственную деятельность | 41.7 | 10.2 | 5.6 | 2.8 | - |
| в процентах от числа организаций, имеющих зерноуборочные комбайны | 69.2 | 16.9 | 9.2 | 4.6 | - |
| Наличие зерноуборочных комбайнов-всего, штук | 45 | 22 | 18 | 13 | - |
| Егорлыкский | | | | | |
| Число организаций -единиц | 203 | 32 | 7 | 4 | 1 |
| в процентах от общего числа организаций, осуществлявших сельскохозяйственную деятельность | 27.3 | 4.3 | 0.9 | 0.5 | 0.1 |
| в процентах от числа организаций, имеющих зерноуборочные комбайны | 82.2 | 13.0 | 2.8 | 1.6 | 0.4 |
| Наличие зерноуборочных комбайнов-всего, штук | 203 | 64 | 21 | 17 | 6 |
| Заветинский | | | | | |
| Число организаций -единиц | 21 | 11 | 4 | - | 1 |
| в процентах от общего числа организаций, осуществлявших сельскохозяйственную деятельность | 10.3 | 5.4 | 2.0 | - | 0.5 |
| в процентах от числа организаций, имеющих зерноуборочные комбайны | 55.3 | 28.9 | 10.5 | - | 2.6 |
| Наличие зерноуборочных комбайнов-всего, штук | 21 | 22 | 12 | - | 6 |
| Зерноградский | | | | | |
| Число организаций -единиц | 113 | 18 | 1 | - | 1 |
| в процентах от общего числа организаций, осуществлявших сельскохозяйственную деятельность | 37.3 | 5.9 | 0.3 | - | 0.3 |
| в процентах от числа организаций, имеющих зерноуборочные комбайны | 85.0 | 13.5 | 0.8 | - | 0.8 |
| Наличие зерноуборочных комбайнов-всего, штук | 113 | 36 | 3 | - | 7 |



ГРУППИРОВКА ОБЪЕКТОВ ПЕРЕПИСИ ПО НАЛИЧИЮ ТРАКТОРОВ И ЗЕРНОУБОРОЧНЫХ КОМБАЙНОВ

| | | не имевшие зерноуборочные комбайны | Итого |
|---------|-------|---------------------------------------|-------|
| свыше 7 | всего | | |
| - | 40 | 51 | 91 |
| - | 44.0 | 56.0 | 100 |
| - | 100 | x | x |
| - | 65 | x | 65 |
| - | 65 | 43 | 108 |
| - | 60.2 | 39.8 | 100 |
| - | 100 | x | x |
| - | 98 | x | 98 |
| - | 247 | 496 | 743 |
| - | 33.2 | 66.8 | 100 |
| - | 100 | x | x |
| - | 311 | x | 311 |
| 1 | 38 | 165 | 203 |
| 0.5 | 18.7 | 81.3 | 100 |
| 2.6 | 100 | x | x |
| 15 | 76 | x | 76 |
| - | 133 | 170 | 303 |
| - | 43.9 | 56.1 | 100 |
| - | 100 | x | x |
| - | 159 | x | 159 |

| | Хозяйства, имевшие зерноуборочные комбайны, штук | | | | |
|---|--|------|-----|-----|-----|
| | 1 | 2 | 3 | 4-5 | 6-7 |
| Зимовниковский | | | | | |
| Число организаций -единиц | 65 | 19 | 5 | 4 | - |
| в процентах от общего числа организаций, осуществлявших сельскохозяйственную деятельность | 51.6 | 15.1 | 4.0 | 3.2 | - |
| в процентах от числа организаций, имеющих зерноуборочные комбайны | 67.7 | 19.8 | 5.2 | 4.2 | - |
| Наличие зерноуборочных комбайнов-всего, штук | 65 | 38 | 15 | 19 | - |
| Кагальницкий | | | | | |
| Число организаций -единиц | 48 | 3 | 3 | 2 | - |
| в процентах от общего числа организаций, осуществлявших сельскохозяйственную деятельность | 67.6 | 4.2 | 4.2 | 2.8 | - |
| в процентах от числа организаций, имеющих зерноуборочные комбайны | 85.7 | 5.4 | 5.4 | 3.6 | - |
| Наличие зерноуборочных комбайнов-всего, штук | 48 | 6 | 9 | 9 | - |
| Каменский | | | | | |
| Число организаций -единиц | 47 | 8 | 2 | - | 1 |
| в процентах от общего числа организаций, осуществлявших сельскохозяйственную деятельность | 30.1 | 5.1 | 1.3 | - | 0.6 |
| в процентах от числа организаций, имеющих зерноуборочные комбайны | 81.0 | 13.8 | 3.4 | - | 1.7 |
| Наличие зерноуборочных комбайнов-всего, штук | 47 | 16 | 6 | - | 7 |
| Кашарский | | | | | |
| Число организаций -единиц | 60 | 20 | 5 | 2 | - |
| в процентах от общего числа организаций, осуществлявших сельскохозяйственную деятельность | 46.5 | 15.5 | 3.9 | 1.6 | - |
| в процентах от числа организаций, имеющих зерноуборочные комбайны | 69.0 | 23.0 | 5.7 | 2.3 | - |
| Наличие зерноуборочных комбайнов-всего, штук | 60 | 40 | 15 | 8 | - |
| Константиновский | | | | | |
| Число организаций -единиц | 125 | 24 | 3 | 4 | 2 |
| в процентах от общего числа организаций, осуществлявших сельскохозяйственную деятельность | 54.3 | 10.4 | 1.3 | 1.7 | 0.9 |
| в процентах от числа организаций, имеющих зерноуборочные комбайны | 79.1 | 15.2 | 1.9 | 2.5 | 1.3 |
| Наличие зерноуборочных комбайнов-всего, штук | 125 | 48 | 9 | 17 | 12 |



ГРУППИРОВКА ОБЪЕКТОВ ПЕРЕПИСИ ПО НАЛИЧИЮ ТРАКТОРОВ И ЗЕРНОУБОРОЧНЫХ КОМБАЙНОВ

| | | не имевшие зерноуборочные комбайны | Итого |
|---------|-------|---------------------------------------|-------|
| свыше 7 | всего | | |
| | | | |
| 3 | 96 | 30 | 126 |
| 2.4 | 76.2 | 23.8 | 100 |
| 3.1 | 100 | x | x |
| 31 | 168 | x | 168 |
| | | | |
| - | 56 | 15 | 71 |
| - | 78.9 | 21.1 | 100 |
| - | 100 | x | x |
| - | 72 | x | 72 |
| | | | |
| - | 58 | 98 | 156 |
| - | 37.2 | 62.8 | 100 |
| - | 100 | x | x |
| - | 76 | x | 76 |
| | | | |
| - | 87 | 42 | 129 |
| - | 67.4 | 32.6 | 100 |
| - | 100 | x | x |
| - | 123 | x | 123 |
| | | | |
| - | 158 | 72 | 230 |
| - | 68.7 | 31.3 | 100 |
| - | 100 | x | x |
| - | 211 | x | 211 |

| | Хозяйства, имевшие зерноуборочные комбайны, штук | | | | |
|---|--|------|------|-----|-----|
| | 1 | 2 | 3 | 4-5 | 6-7 |
| Красносулинский | | | | | |
| Число организаций -единиц | 55 | 9 | 3 | 1 | - |
| в процентах от общего числа организаций, осуществлявших сельскохозяйственную деятельность | 55.6 | 9.1 | 3.0 | 1.0 | - |
| в процентах от числа организаций, имеющих зерноуборочные комбайны | 80.9 | 13.2 | 4.4 | 1.5 | - |
| Наличие зерноуборочных комбайнов-всего, штук | 55 | 18 | 9 | 4 | - |
| Куйбышевский | | | | | |
| Число организаций -единиц | 15 | 3 | 2 | 2 | - |
| в процентах от общего числа организаций, осуществлявших сельскохозяйственную деятельность | 15.6 | 3.1 | 2.1 | 2.1 | - |
| в процентах от числа организаций, имеющих зерноуборочные комбайны | 68.2 | 13.6 | 9.1 | 9.1 | - |
| Наличие зерноуборочных комбайнов-всего, штук | 15 | 6 | 6 | 10 | - |
| Мартыновский | | | | | |
| Число организаций -единиц | 64 | 26 | 4 | 4 | - |
| в процентах от общего числа организаций, осуществлявших сельскохозяйственную деятельность | 31.8 | 12.9 | 2.0 | 2.0 | - |
| в процентах от числа организаций, имеющих зерноуборочные комбайны | 64.6 | 26.3 | 4.0 | 4.0 | - |
| Наличие зерноуборочных комбайнов-всего, штук | 64 | 52 | 12 | 18 | - |
| Матвеево-Курганский | | | | | |
| Число организаций -единиц | 244 | 12 | 3 | 1 | - |
| в процентах от общего числа организаций, осуществлявших сельскохозяйственную деятельность | 73.9 | 3.6 | 0.9 | 0.3 | - |
| в процентах от числа организаций, имеющих зерноуборочные комбайны | 93.8 | 4.6 | 1.2 | 0.4 | - |
| Наличие зерноуборочных комбайнов-всего, штук | 244 | 24 | 9 | 5 | - |
| Миллеровский | | | | | |
| Число организаций -единиц | 31 | 12 | 7 | 2 | - |
| в процентах от общего числа организаций, осуществлявших сельскохозяйственную деятельность | 22.0 | 8.5 | 5.0 | 1.4 | - |
| в процентах от числа организаций, имеющих зерноуборочные комбайны | 59.6 | 23.1 | 13.5 | 3.8 | - |
| Наличие зерноуборочных комбайнов-всего, штук | 31 | 24 | 21 | 8 | - |



ГРУППИРОВКА ОБЪЕКТОВ ПЕРЕПИСИ ПО НАЛИЧИЮ ТРАКТОРОВ И ЗЕРНОУБОРОЧНЫХ КОМБАЙНОВ

| | | не имевшие зерноуборочные комбайны | Итого |
|---------|-------|---------------------------------------|-------|
| свыше 7 | всего | | |
| - | 68 | 31 | 99 |
| - | 68.7 | 31.3 | 100 |
| - | 100 | x | x |
| - | 86 | x | 86 |
| - | 22 | 74 | 96 |
| - | 22.9 | 77.1 | 100 |
| - | 100 | x | x |
| - | 37 | x | 37 |
| 1 | 99 | 102 | 201 |
| 0.5 | 49.3 | 50.7 | 100 |
| 1.0 | 100 | x | x |
| 10 | 156 | x | 156 |
| - | 260 | 70 | 330 |
| - | 78.8 | 21.2 | 100 |
| - | 100 | x | x |
| - | 282 | x | 282 |
| - | 52 | 89 | 141 |
| - | 36.9 | 63.1 | 100 |
| - | 100 | x | x |
| - | 84 | x | 84 |

| | Хозяйства, имевшие зерноуборочные комбайны, штук | | | | |
|---|--|------|-----|-----|-----|
| | 1 | 2 | 3 | 4-5 | 6-7 |
| Милютинский | | | | | |
| Число организаций -единиц | 48 | 11 | 3 | 3 | - |
| в процентах от общего числа организаций, осуществлявших сельскохозяйственную деятельность | 34.8 | 8.0 | 2.2 | 2.2 | - |
| в процентах от числа организаций, имеющих зерноуборочные комбайны | 73.8 | 16.9 | 4.6 | 4.6 | - |
| Наличие зерноуборочных комбайнов-всего, штук | 48 | 22 | 9 | 14 | - |
| Морозовский | | | | | |
| Число организаций -единиц | 68 | 16 | 6 | 3 | 1 |
| в процентах от общего числа организаций, осуществлявших сельскохозяйственную деятельность | 52.7 | 12.4 | 4.7 | 2.3 | 0.8 |
| в процентах от числа организаций, имеющих зерноуборочные комбайны | 72.3 | 17.0 | 6.4 | 3.2 | 1.1 |
| Наличие зерноуборочных комбайнов-всего, штук | 68 | 32 | 18 | 13 | 6 |
| Мясниковский | | | | | |
| Число организаций -единиц | 27 | 1 | 2 | - | - |
| в процентах от общего числа организаций, осуществлявших сельскохозяйственную деятельность | 23.7 | 0.9 | 1.8 | - | - |
| в процентах от числа организаций, имеющих зерноуборочные комбайны | 90.0 | 3.3 | 6.7 | - | - |
| Наличие зерноуборочных комбайнов-всего, штук | 27 | 2 | 6 | - | - |
| Неклиновский | | | | | |
| Число организаций -единиц | 54 | 13 | 4 | 5 | - |
| в процентах от общего числа организаций, осуществлявших сельскохозяйственную деятельность | 41.5 | 10.0 | 3.1 | 3.8 | - |
| в процентах от числа организаций, имеющих зерноуборочные комбайны | 70.1 | 16.9 | 5.2 | 6.5 | - |
| Наличие зерноуборочных комбайнов-всего, штук | 54 | 26 | 12 | 22 | - |
| Обливский | | | | | |
| Число организаций -единиц | 15 | 5 | 1 | 1 | - |
| в процентах от общего числа организаций, осуществлявших сельскохозяйственную деятельность | 35.7 | 11.9 | 2.4 | 2.4 | - |
| в процентах от числа организаций, имеющих зерноуборочные комбайны | 68.2 | 22.7 | 4.5 | 4.5 | - |
| Наличие зерноуборочных комбайнов-всего, штук | 15 | 10 | 3 | 4 | - |



ГРУППИРОВКА ОБЪЕКТОВ ПЕРЕПИСИ ПО НАЛИЧИЮ ТРАКТОРОВ И ЗЕРНОУБОРОЧНЫХ КОМБАЙНОВ

| | | не имевшие зерноуборочные комбайны | Итого |
|---------|-------|---------------------------------------|-------|
| свыше 7 | всего | | |
| - | 65 | 73 | 138 |
| - | 47.1 | 52.9 | 100 |
| - | 100 | x | x |
| - | 93 | x | 93 |
| - | 94 | 35 | 129 |
| - | 72.9 | 27.1 | 100 |
| - | 100 | x | x |
| - | 137 | x | 137 |
| - | 30 | 84 | 114 |
| - | 26.3 | 73.7 | 100 |
| - | 100 | x | x |
| - | 35 | x | 35 |
| 1 | 77 | 53 | 130 |
| 0.8 | 59.2 | 40.8 | 100 |
| 1.3 | 100 | x | x |
| 9 | 123 | x | 123 |
| - | 22 | 20 | 42 |
| - | 52.4 | 47.6 | 100 |
| - | 100 | x | x |
| - | 32 | x | 32 |

| | Хозяйства, имевшие зерноуборочные комбайны, штук | | | | |
|---|--|------|------|-----|-----|
| | 1 | 2 | 3 | 4-5 | 6-7 |
| Октябрьский | | | | | |
| Число организаций -единиц | 62 | 15 | 4 | 4 | 1 |
| в процентах от общего числа организаций, осуществлявших сельскохозяйственную деятельность | 38.0 | 9.2 | 2.5 | 2.5 | 0.6 |
| в процентах от числа организаций, имеющих зерноуборочные комбайны | 71.3 | 17.2 | 4.6 | 4.6 | 1.1 |
| Наличие зерноуборочных комбайнов-всего, штук | 62 | 30 | 12 | 17 | 6 |
| Орловский | | | | | |
| Число организаций -единиц | 144 | 42 | 8 | 8 | 2 |
| в процентах от общего числа организаций, осуществлявших сельскохозяйственную деятельность | 46.3 | 13.5 | 2.6 | 2.6 | 0.6 |
| в процентах от числа организаций, имеющих зерноуборочные комбайны | 69.2 | 20.2 | 3.8 | 3.8 | 1.0 |
| Наличие зерноуборочных комбайнов-всего, штук | 144 | 84 | 24 | 35 | 13 |
| Песчанокопский | | | | | |
| Число организаций -единиц | 155 | 25 | 6 | 2 | - |
| в процентах от общего числа организаций, осуществлявших сельскохозяйственную деятельность | 44.7 | 7.2 | 1.7 | 0.6 | - |
| в процентах от числа организаций, имеющих зерноуборочные комбайны | 82.0 | 13.2 | 3.2 | 1.1 | - |
| Наличие зерноуборочных комбайнов-всего, штук | 155 | 50 | 18 | 8 | - |
| Пролетарский | | | | | |
| Число организаций -единиц | 23 | 13 | 6 | 4 | - |
| в процентах от общего числа организаций, осуществлявших сельскохозяйственную деятельность | 33.3 | 18.8 | 8.7 | 5.8 | - |
| в процентах от числа организаций, имеющих зерноуборочные комбайны | 50.0 | 28.3 | 13.0 | 8.7 | - |
| Наличие зерноуборочных комбайнов-всего, штук | 23 | 26 | 18 | 16 | - |
| Ремонтненский | | | | | |
| Число организаций -единиц | 45 | 16 | 8 | 5 | 2 |
| в процентах от общего числа организаций, осуществлявших сельскохозяйственную деятельность | 18.6 | 6.6 | 3.3 | 2.1 | 0.8 |
| в процентах от числа организаций, имеющих зерноуборочные комбайны | 59.2 | 21.1 | 10.5 | 6.6 | 2.6 |
| Наличие зерноуборочных комбайнов-всего, штук | 45 | 32 | 24 | 20 | 12 |



ГРУППИРОВКА ОБЪЕКТОВ ПЕРЕПИСИ ПО НАЛИЧИЮ ТРАКТОРОВ И ЗЕРНОУБОРОЧНЫХ КОМБАЙНОВ

| | | не имевшие зерноуборочные комбайны | Итого |
|---------|-------|---------------------------------------|-------|
| свыше 7 | всего | | |
| 1 | 87 | 76 | 163 |
| 0.6 | 53.4 | 46.6 | 100 |
| 1.1 | 100 | x | x |
| 10 | 137 | x | 137 |
| 4 | 208 | 103 | 311 |
| 1.3 | 66.9 | 33.1 | 100 |
| 1.9 | 100 | x | x |
| 45 | 345 | x | 345 |
| 1 | 189 | 158 | 347 |
| 0.3 | 54.5 | 45.5 | 100 |
| 0.5 | 100 | x | x |
| 8 | 239 | x | 239 |
| - | 46 | 23 | 69 |
| - | 66.7 | 33.3 | 100 |
| - | 100 | x | x |
| - | 83 | x | 83 |
| - | 76 | 166 | 242 |
| - | 31.4 | 68.6 | 100 |
| - | 100 | x | x |
| - | 133 | x | 133 |

| | Хозяйства, имевшие зерноуборочные комбайны, штук | | | | |
|---|--|------|------|------|-----|
| | 1 | 2 | 3 | 4-5 | 6-7 |
| Родионово-Несветайский | | | | | |
| Число организаций -единиц | 34 | 8 | 2 | 1 | - |
| в процентах от общего числа организаций, осуществлявших сельскохозяйственную деятельность | 23.4 | 5.5 | 1.4 | 0.7 | - |
| в процентах от числа организаций, имеющих зерноуборочные комбайны | 75.6 | 17.8 | 4.4 | 2.2 | - |
| Наличие зерноуборочных комбайнов-всего, штук | 34 | 16 | 6 | 4 | - |
| Сальский | | | | | |
| Число организаций -единиц | 80 | 15 | 7 | 2 | 1 |
| в процентах от общего числа организаций, осуществлявших сельскохозяйственную деятельность | 40.6 | 7.6 | 3.6 | 1.0 | 0.5 |
| в процентах от числа организаций, имеющих зерноуборочные комбайны | 75.5 | 14.2 | 6.6 | 1.9 | 0.9 |
| Наличие зерноуборочных комбайнов-всего, штук | 80 | 30 | 21 | 8 | 6 |
| Семикаракорский | | | | | |
| Число организаций -единиц | 63 | 11 | 4 | 1 | - |
| в процентах от общего числа организаций, осуществлявших сельскохозяйственную деятельность | 56.8 | 9.9 | 3.6 | 0.9 | - |
| в процентах от числа организаций, имеющих зерноуборочные комбайны | 78.8 | 13.8 | 5.0 | 1.3 | - |
| Наличие зерноуборочных комбайнов-всего, штук | 63 | 22 | 12 | 4 | - |
| Советский | | | | | |
| Число организаций -единиц | 14 | 10 | 6 | 4 | - |
| в процентах от общего числа организаций, осуществлявших сельскохозяйственную деятельность | 24.1 | 17.2 | 10.3 | 6.9 | - |
| в процентах от числа организаций, имеющих зерноуборочные комбайны | 38.9 | 27.8 | 16.7 | 11.1 | - |
| Наличие зерноуборочных комбайнов-всего, штук | 14 | 20 | 18 | 16 | - |



ГРУППИРОВКА ОБЪЕКТОВ ПЕРЕПИСИ ПО НАЛИЧИЮ ТРАКТОРОВ И ЗЕРНОУБОРОЧНЫХ КОМБАЙНОВ

| | | не имевшие зерноуборочные комбайны | Итого |
|---------|-------|---------------------------------------|-------|
| свыше 7 | всего | | |
| - | 45 | 100 | 145 |
| - | 31.0 | 69.0 | 100 |
| - | 100 | x | x |
| - | 60 | x | 60 |
| 1 | 106 | 91 | 197 |
| 0.5 | 53.8 | 46.2 | 100 |
| 0.9 | 100 | x | x |
| 8 | 153 | x | 153 |
| 1 | 80 | 31 | 111 |
| 0.9 | 72.1 | 27.9 | 100 |
| 1.3 | 100 | x | x |
| 8 | 109 | x | 109 |
| 2 | 36 | 22 | 58 |
| 3.4 | 62.1 | 37.9 | 100 |
| 5.6 | 100 | x | x |
| 18 | 86 | x | 86 |

| | Хозяйства, имевшие зерноуборочные комбайны, штук | | | | |
|---|--|------|-----|------|-----|
| | 1 | 2 | 3 | 4-5 | 6-7 |
| Тарасовский | | | | | |
| Число организаций -единиц | 107 | 30 | 6 | 2 | 2 |
| в процентах от общего числа организаций, осуществлявших сельскохозяйственную деятельность | 53.5 | 15.0 | 3.0 | 1.0 | 1.0 |
| в процентах от числа организаций, имеющих зерноуборочные комбайны | 72.8 | 20.4 | 4.1 | 1.4 | 1.4 |
| Наличие зерноуборочных комбайнов-всего, штук | 107 | 60 | 18 | 9 | 13 |
| Тацинский | | | | | |
| Число организаций -единиц | 126 | 23 | 12 | 5 | 1 |
| в процентах от общего числа организаций, осуществлявших сельскохозяйственную деятельность | 63.6 | 11.6 | 6.1 | 2.5 | 0.5 |
| в процентах от числа организаций, имеющих зерноуборочные комбайны | 75.4 | 13.8 | 7.2 | 3.0 | 0.6 |
| Наличие зерноуборочных комбайнов-всего, штук | 126 | 46 | 36 | 23 | 7 |
| Усть-Донецкий | | | | | |
| Число организаций -единиц | 22 | - | - | - | - |
| в процентах от общего числа организаций, осуществлявших сельскохозяйственную деятельность | 41.5 | - | - | - | - |
| в процентах от числа организаций, имеющих зерноуборочные комбайны | 100.0 | - | - | - | - |
| Наличие зерноуборочных комбайнов-всего, штук | 22 | - | - | - | - |
| Целинский | | | | | |
| Число организаций -единиц | 148 | 22 | 8 | 3 | 1 |
| в процентах от общего числа организаций, осуществлявших сельскохозяйственную деятельность | 46.8 | 7.0 | 2.5 | 0.9 | 0.3 |
| в процентах от числа организаций, имеющих зерноуборочные комбайны | 81.3 | 12.1 | 4.4 | 1.6 | 0.5 |
| Наличие зерноуборочных комбайнов-всего, штук | 148 | 44 | 24 | 15 | 7 |
| Цимлянский | | | | | |
| Число организаций -единиц | 13 | 5 | 1 | 4 | - |
| в процентах от общего числа организаций, осуществлявших сельскохозяйственную деятельность | 21.0 | 8.1 | 1.6 | 6.5 | - |
| в процентах от числа организаций, имеющих зерноуборочные комбайны | 56.5 | 21.7 | 4.3 | 17.4 | - |
| Наличие зерноуборочных комбайнов-всего, штук | 13 | 10 | 3 | 16 | - |



ГРУППИРОВКА ОБЪЕКТОВ ПЕРЕПИСИ ПО НАЛИЧИЮ ТРАКТОРОВ И ЗЕРНОУБОРОЧНЫХ КОМБАЙНОВ

| | | не имевшие зерноуборочные комбайны | Итого |
|---------|-------|---------------------------------------|-------|
| свыше 7 | всего | | |
| - | 147 | 53 | 200 |
| - | 73.5 | 26.5 | 100 |
| - | 100 | x | x |
| - | 207 | x | 207 |
| - | 167 | 31 | 198 |
| - | 84.3 | 15.7 | 100 |
| - | 100 | x | x |
| - | 238 | x | 238 |
| - | 22 | 31 | 53 |
| - | 41.5 | 58.5 | 100 |
| - | 100 | x | x |
| - | 22 | x | 22 |
| - | 182 | 134 | 316 |
| - | 57.6 | 42.4 | 100 |
| - | 100 | x | x |
| - | 238 | x | 238 |
| - | 23 | 39 | 62 |
| - | 37.1 | 62.9 | 100 |
| - | 100 | x | x |
| - | 42 | x | 42 |

ГРУППИРОВКА ОБЪЕКТОВ ПЕРЕПИСИ ПО НАЛИЧИЮ ТРАКТОРОВ И ЗЕРНОУБОРОЧНЫХ КОМБАЙНОВ

| | Хозяйства, имевшие зерноуборочные комбайны, штук | | | | |
|---|--|-------|-----|-----|-----|
| | 1 | 2 | 3 | 4-5 | 6-7 |
| Чертковский | | | | | |
| Число организаций -единиц | 43 | 15 | 3 | 2 | - |
| в процентах от общего числа организаций, осуществлявших сельскохозяйственную деятельность | 38.7 | 13.5 | 2.7 | 1.8 | - |
| в процентах от числа организаций, имеющих зерноуборочные комбайны | 67.2 | 23.4 | 4.7 | 3.1 | - |
| Наличие зерноуборочных комбайнов-всего, штук | 43 | 30 | 9 | 8 | - |
| Шолоховский | | | | | |
| Число организаций -единиц | 25 | 13 | 1 | 2 | - |
| в процентах от общего числа организаций, осуществлявших сельскохозяйственную деятельность | 29.1 | 15.1 | 1.2 | 2.3 | - |
| в процентах от числа организаций, имеющих зерноуборочные комбайны | 61.0 | 31.7 | 2.4 | 4.9 | - |
| Наличие зерноуборочных комбайнов-всего, штук | 25 | 26 | 3 | 8 | - |
| в том числе по городским округам: | | | | | |
| Число организаций -единиц | 7 | 4 | 1 | - | - |
| в процентах от общего числа организаций, осуществлявших сельскохозяйственную деятельность | 10.1 | 5.8 | 1.4 | - | - |
| в процентах от числа организаций, имеющих зерноуборочные комбайны | 58.3 | 33.3 | 8.3 | - | - |
| Наличие зерноуборочных комбайнов-всего, штук | 7 | 8 | 3 | - | - |
| Ростов-на-Дону | | | | | |
| Число организаций -единиц | - | 1 | - | - | - |
| в процентах от общего числа организаций, осуществлявших сельскохозяйственную деятельность | - | 33.3 | - | - | - |
| в процентах от числа организаций, имеющих зерноуборочные комбайны | - | 100.0 | - | - | - |
| Наличие зерноуборочных комбайнов-всего, штук | - | 2 | - | - | - |



ГРУППИРОВКА ОБЪЕКТОВ ПЕРЕПИСИ ПО НАЛИЧИЮ ТРАКТОРОВ И ЗЕРНОУБОРОЧНЫХ КОМБАЙНОВ

| | | не имевшие зерноуборочные комбайны | Итого |
|---------|-------|---------------------------------------|-------|
| свыше 7 | всего | | |
| 1 | 64 | 47 | 111 |
| 0.9 | 57.7 | 42.3 | 100 |
| 1.6 | 100 | x | x |
| 8 | 98 | x | 98 |
| - | 41 | 45 | 86 |
| - | 47.7 | 52.3 | 100 |
| - | 100 | x | x |
| - | 62 | x | 62 |
| - | 12 | 57 | 69 |
| - | 17.4 | 82.6 | 100 |
| - | 100 | x | x |
| - | 18 | x | 18 |
| - | 1 | 2 | 3 |
| - | 33.3 | 66.7 | 100 |
| - | 100 | x | x |
| - | 2 | x | 2 |

| | Хозяйства, имевшие зерноуборочные комбайны, штук | | | | |
|---|--|------|---|-----|-----|
| | 1 | 2 | 3 | 4-5 | 6-7 |
| Азов | | | | | |
| Число организаций -единиц | - | - | - | - | - |
| в процентах от общего числа организаций, осуществлявших сельскохозяйственную деятельность | - | - | - | - | - |
| в процентах от числа организаций, имеющих зерноуборочные комбайны | - | - | - | - | - |
| Наличие зерноуборочных комбайнов-всего, штук | - | - | - | - | - |
| Батайск | | | | | |
| Число организаций -единиц | - | - | - | - | - |
| в процентах от общего числа организаций, осуществлявших сельскохозяйственную деятельность | - | - | - | - | - |
| в процентах от числа организаций, имеющих зерноуборочные комбайны | - | - | - | - | - |
| Наличие зерноуборочных комбайнов-всего, штук | - | - | - | - | - |
| Волгодонск | | | | | |
| Число организаций -единиц | 1 | 1 | - | - | - |
| в процентах от общего числа организаций, осуществлявших сельскохозяйственную деятельность | 16.7 | 16.7 | - | - | - |
| в процентах от числа организаций, имеющих зерноуборочные комбайны | 50.0 | 50.0 | - | - | - |
| Наличие зерноуборочных комбайнов-всего, штук | 1 | 2 | - | - | - |
| Гуково | | | | | |
| Число организаций -единиц | - | - | - | - | - |
| в процентах от общего числа организаций, осуществлявших сельскохозяйственную деятельность | - | - | - | - | - |
| в процентах от числа организаций, имеющих зерноуборочные комбайны | - | - | - | - | - |
| Наличие зерноуборочных комбайнов-всего, штук | - | - | - | - | - |
| Донецк | | | | | |
| Число организаций -единиц | 3 | - | - | - | - |
| в процентах от общего числа организаций, осуществлявших сельскохозяйственную деятельность | 18.8 | - | - | - | - |
| в процентах от числа организаций, имеющих зерноуборочные комбайны | 100.0 | - | - | - | - |
| Наличие зерноуборочных комбайнов-всего, штук | 3 | - | - | - | - |



ГРУППИРОВКА ОБЪЕКТОВ ПЕРЕПИСИ ПО НАЛИЧИЮ ТРАКТОРОВ И ЗЕРНОУБОРОЧНЫХ КОМБАЙНОВ

| | | не имевшие зерноуборочные комбайны | Итого |
|---------|-------|---------------------------------------|-------|
| свыше 7 | всего | | |
| - | - | 4 | 4 |
| - | - | 100.0 | 100 |
| - | 100 | x | x |
| - | - | x | - |
| - | - | 2 | 2 |
| - | - | 100.0 | 100 |
| - | 100 | x | x |
| - | - | x | - |
| - | 2 | 4 | 6 |
| - | 33.3 | 66.7 | 100 |
| - | 100 | x | x |
| - | 3 | x | 3 |
| - | - | 3 | 3 |
| - | - | 100.0 | 100 |
| - | 100 | x | x |
| - | - | x | - |
| - | 3 | 13 | 16 |
| - | 18.8 | 81.3 | 100 |
| - | 100 | x | x |
| - | 3 | x | 3 |

| | Хозяйства, имевшие зерноуборочные комбайны, штук | | | | |
|---|--|---|-------|-----|-----|
| | 1 | 2 | 3 | 4-5 | 6-7 |
| Зверево | | | | | |
| Число организаций -единиц | - | - | 1 | - | - |
| в процентах от общего числа организаций, осуществлявших сельскохозяйственную деятельность | - | - | 50.0 | - | - |
| в процентах от числа организаций, имеющих зерноуборочные комбайны | - | - | 100.0 | - | - |
| Наличие зерноуборочных комбайнов-всего, штук | - | - | 3 | - | - |
| Каменск-Шахтинский | | | | | |
| Число организаций -единиц | - | - | - | - | - |
| в процентах от общего числа организаций, осуществлявших сельскохозяйственную деятельность | - | - | - | - | - |
| в процентах от числа организаций, имеющих зерноуборочные комбайны | - | - | - | - | - |
| Наличие зерноуборочных комбайнов-всего, штук | - | - | - | - | - |
| Новочеркасск | | | | | |
| Число организаций -единиц | 1 | - | - | - | - |
| в процентах от общего числа организаций, осуществлявших сельскохозяйственную деятельность | 20.0 | - | - | - | - |
| в процентах от числа организаций, имеющих зерноуборочные комбайны | 100.0 | - | - | - | - |
| Наличие зерноуборочных комбайнов-всего, штук | 1 | - | - | - | - |
| Новошахтинск | | | | | |
| Число организаций -единиц | - | - | - | - | - |
| в процентах от общего числа организаций, осуществлявших сельскохозяйственную деятельность | - | - | - | - | - |
| в процентах от числа организаций, имеющих зерноуборочные комбайны | - | - | - | - | - |
| Наличие зерноуборочных комбайнов-всего, штук | - | - | - | - | - |



ГРУППИРОВКА ОБЪЕКТОВ ПЕРЕПИСИ ПО НАЛИЧИЮ ТРАКТОРОВ И ЗЕРНОУБОРОЧНЫХ КОМБАЙНОВ

| | | не имевшие зерноуборочные комбайны | Итого |
|---------|-------|---------------------------------------|-------|
| свыше 7 | всего | | |
| - | 1 | 1 | 2 |
| - | 50.0 | 50.0 | 100 |
| - | 100 | x | x |
| - | 3 | x | 3 |
| - | - | 4 | 4 |
| - | - | 100.0 | 100 |
| - | 100 | x | x |
| - | - | x | - |
| - | 1 | 4 | 5 |
| - | 20.0 | 80.0 | 100 |
| - | 100 | x | x |
| - | 1 | x | 1 |
| - | - | 10 | 10 |
| - | - | 100.0 | 100 |
| - | 100 | x | x |
| - | - | x | - |

| | Хозяйства, имевшие зерноуборочные комбайны, штук | | | | |
|---|--|------|---|-----|-----|
| | 1 | 2 | 3 | 4-5 | 6-7 |
| Таганрог | | | | | |
| Число организаций -единиц | 1 | 1 | - | - | - |
| в процентах от общего числа организаций, осуществлявших сельскохозяйственную деятельность | 12.5 | 12.5 | - | - | - |
| в процентах от числа организаций, имеющих зерноуборочные комбайны | 50.0 | 50.0 | - | - | - |
| Наличие зерноуборочных комбайнов-всего, штук | 1 | 2 | - | - | - |
| Шахты | | | | | |
| Число организаций -единиц | 1 | 1 | - | - | - |
| в процентах от общего числа организаций, осуществлявших сельскохозяйственную деятельность | 16.7 | 16.7 | - | - | - |
| в процентах от числа организаций, имеющих зерноуборочные комбайны | 50.0 | 50.0 | - | - | - |
| Наличие зерноуборочных комбайнов-всего, штук | 1 | 2 | - | - | - |



ГРУППИРОВКА ОБЪЕКТОВ ПЕРЕПИСИ ПО НАЛИЧИЮ ТРАКТОРОВ И ЗЕРНОУБОРОЧНЫХ КОМБАЙНОВ

| | | не имевшие зерноуборочные комбайны | Итого |
|---------|-------|---------------------------------------|-------|
| свыше 7 | всего | | |
| - | 2 | 6 | 8 |
| - | 25.0 | 75.0 | 100 |
| - | 100 | x | x |
| - | 3 | x | 3 |
| - | 2 | 4 | 6 |
| - | 33.3 | 66.7 | 100 |
| - | 100 | x | x |
| - | 3 | x | 3 |



НАЛИЧИЕ ПРОИЗВОДСТВЕННЫХ ПОСТОРОЕК

22. ЧИСЛО СЕЛЬСКОХОЗЯЙСТВЕННЫХ ПРЕДПРИЯТИЙ ¹⁾,
 (на 1 июля 2016 года, единиц)

| | Предприятия, имевшие собственные ²⁾ и | | | | |
|---------------------------------------|--|--|--------------------|---------------|------|
| | Число предприятий - всего | в том числе | | | |
| | | зерна, включая семена технических кормовых культур | картофеля и овощей | плодов и ягод | сена |
| Всего по области | 408 | 392 | 22 | 3 | 31 |
| в том числе по муниципальным районам: | 402 | 386 | 21 | 3 | 30 |
| Азовский | 13 | 11 | 2 | - | 1 |
| Аксайский | 8 | 6 | 2 | - | 2 |
| Багаевский | 5 | 5 | - | - | - |
| Белокалитвинский | 14 | 14 | - | - | - |
| Боковский | 8 | 7 | - | - | - |
| Верхнедонской | 10 | 10 | - | - | - |
| Веселовский | 7 | 7 | 4 | - | - |
| Волгодонской | 2 | 2 | - | - | - |
| Дубовский | 6 | 6 | - | - | - |
| Егорлыкский | 6 | 6 | - | - | - |
| Заветинский | 4 | 4 | - | - | - |
| Зерноградский | 11 | 11 | - | - | - |
| Зимовниковский | 21 | 21 | - | - | - |
| Кагальницкий | 17 | 15 | 1 | 1 | 2 |
| Каменский | 8 | 8 | - | - | 1 |
| Кашарский | 8 | 8 | - | - | - |
| Константиновский | 6 | 6 | - | - | 2 |
| Красносулинский | 11 | 11 | - | - | 1 |
| Куйбышевский | 7 | 7 | - | - | - |
| Мартыновский | 10 | 10 | - | - | - |
| Матвеево-Курганский | 13 | 11 | - | - | 2 |
| Миллеровский | 11 | 10 | - | - | 1 |
| Милютинский | 5 | 5 | - | - | - |
| Морозовский | 10 | 10 | - | - | - |
| Мясниковский | 7 | 7 | 1 | - | 5 |
| Неклиновский | 12 | 12 | 3 | 1 | 2 |
| Обливский | 5 | 5 | - | - | - |
| Октябрьский | 15 | 14 | - | - | 2 |
| Орловский | 13 | 13 | - | - | 1 |
| Песчанокопский | 11 | 11 | - | - | 1 |
| Пролетарский | 12 | 11 | 1 | - | 1 |
| Ремонтненский | 6 | 6 | - | - | - |
| Родионово-Несветайский | 5 | 5 | - | - | 1 |
| Сальский | 19 | 19 | - | - | 1 |
| Семикаракорский | 8 | 6 | 6 | - | - |
| Советский | 1 | 1 | - | - | - |
| Тарасовский | 12 | 12 | - | - | 1 |
| Тацинский | 10 | 9 | - | 1 | - |
| Усть-Донецкий | 3 | 3 | - | - | - |
| Целинский | 8 | 8 | - | - | - |
| Цимлянский | 11 | 11 | - | - | - |
| Чертковский | 15 | 14 | - | - | 2 |
| Шолоховский | 8 | 8 | 1 | - | 1 |



ИМЕВШИХ ПРОИЗВОДСТВЕННЫЕ ПОСТРОЙКИ

| арендованные склады и сооружения для хранения | | | | | |
|---|--------|-----------------------|------------------------|------------|--------------|
| силоса | сенажа | минеральных удобрений | органических удобрений | пестицидов | холодильники |
| 38 | 16 | 72 | 6 | 49 | 37 |
| 37 | 16 | 69 | 6 | 49 | 37 |
| 2 | 1 | 5 | - | 3 | 3 |
| - | - | - | - | 1 | 2 |
| - | - | 1 | - | - | 1 |
| - | - | 3 | - | 4 | 1 |
| - | - | 1 | - | 1 | - |
| - | - | - | - | 1 | - |
| 1 | - | 2 | - | 3 | 2 |
| - | - | 1 | - | - | - |
| - | - | - | - | - | - |
| - | - | 2 | - | 3 | - |
| - | - | - | - | - | - |
| - | - | 2 | - | 1 | - |
| 3 | - | 4 | - | 3 | 1 |
| 3 | 1 | 3 | - | 6 | 3 |
| - | - | 1 | - | - | 1 |
| - | - | 4 | - | 3 | 1 |
| 2 | 1 | 2 | - | 1 | - |
| - | - | 3 | 1 | - | 1 |
| - | - | - | - | - | - |
| - | - | - | - | - | 1 |
| 5 | 3 | 1 | - | - | 1 |
| 2 | 2 | 1 | - | - | 2 |
| - | - | - | - | - | - |
| - | - | - | - | 1 | - |
| 5 | - | 1 | 1 | 1 | 2 |
| 3 | 1 | 1 | 1 | - | 3 |
| - | - | 1 | - | - | - |
| 2 | - | 2 | - | 2 | 3 |
| - | - | - | - | - | - |
| 1 | 1 | 2 | 1 | 2 | - |
| - | - | 3 | - | 1 | - |
| - | - | - | - | - | - |
| 1 | 1 | 1 | - | - | - |
| 2 | 2 | 6 | - | 5 | 2 |
| - | - | 1 | - | - | 2 |
| - | - | - | - | - | - |
| 1 | - | 3 | - | - | 1 |
| - | - | - | - | 1 | - |
| - | - | - | - | - | - |
| 1 | 1 | 3 | 1 | 4 | 1 |
| 1 | 1 | 2 | - | - | 1 |
| 1 | 1 | 3 | 1 | 1 | 1 |
| 1 | - | 4 | - | 1 | 1 |

НАЛИЧИЕ ПРОИЗВОДСТВЕННЫХ ПОСТОРОЕК

| | Предприятия, имевшие собственные ²⁾ и | | | | |
|-----------------------------------|--|--|--------------------|---------------|------|
| | Число предприятий - всего | в том числе | | | |
| | | зерна, включая семена технических кормовых культур | картофеля и овощей | плодов и ягод | сена |
| в том числе по городским округам: | 6 | 6 | 1 | - | 1 |
| Ростов-на-Дону | 1 | 1 | - | - | 1 |
| Азов | 1 | 1 | - | - | - |
| Батайск | - | - | - | - | - |
| Волгодонск | - | - | - | - | - |
| Гуково | - | - | - | - | - |
| Донецк | - | - | - | - | - |
| Зверево | 1 | 1 | - | - | - |
| Каменск | - | - | - | - | - |
| Новочеркасск | 2 | 2 | 1 | - | - |
| Новошахтинск | 1 | 1 | - | - | - |
| Таганрог | - | - | - | - | - |
| Шахты | - | - | - | - | - |

¹⁾ без учета микропредприятий и подсобных сельскохозяйственных предприятий несельскохозяйственных организаций

²⁾ за исключением сданных в аренду или переданных в пользование



НАЛИЧИЕ ПРОИЗВОДСТВЕННЫХ ПОСТОРОЕК

| арендованные склады и сооружения для хранения | | | | | |
|---|--------|-----------------------|------------------------|------------|--------------|
| силоса | сенажа | минеральных удобрений | органических удобрений | пестицидов | холодильники |
| 1 | - | 3 | - | - | - |
| 1 | - | 1 | - | - | - |
| - | - | - | - | - | - |
| - | - | - | - | - | - |
| - | - | - | - | - | - |
| - | - | - | - | - | - |
| - | - | - | - | - | - |
| - | - | 1 | - | - | - |
| - | - | - | - | - | - |
| - | - | 1 | - | - | - |
| - | - | - | - | - | - |
| - | - | - | - | - | - |
| - | - | - | - | - | - |

НАЛИЧИЕ ПРОИЗВОДСТВЕННЫХ ПОСТОРОЕК

| | Предприятия, имевшие арендованные | | | |
|---------------------------------------|-----------------------------------|--|--------------------|--------|
| | Число предприятий - всего | в том числе | | |
| | | зерна, включая семена технических кормовых культур | картофеля и овощей | силоса |
| Всего по области | 43 | 40 | 1 | 2 |
| в том числе по муниципальным районам: | 41 | 38 | 1 | 1 |
| Азовский | 1 | - | - | - |
| Аксайский | 2 | 2 | - | - |
| Багаевский | 1 | 1 | - | - |
| Белокалитвинский | 1 | 1 | - | - |
| Боковский | 1 | - | - | - |
| Верхнедонской | - | - | - | - |
| Веселовский | 1 | 1 | 1 | - |
| Волгодонской | - | - | - | - |
| Дубовский | - | - | - | - |
| Егорлыкский | - | - | - | - |
| Заветинский | - | - | - | - |
| Зерноградский | - | - | - | - |
| Зимовниковский | 1 | 1 | - | - |
| Кагальницкий | 1 | 1 | - | - |
| Каменский | 1 | 1 | - | - |
| Кашарский | - | - | - | - |
| Константиновский | - | - | - | - |
| Красносулинский | 1 | 1 | - | - |
| Куйбышевский | 2 | 2 | - | - |
| Мартыновский | 4 | 4 | - | - |
| Матвеево-Курганский | 1 | 1 | - | - |
| Миллеровский | 3 | 2 | - | 1 |
| Милютинский | - | - | - | - |
| Морозовский | 1 | 1 | - | - |
| Мясниковский | - | - | - | - |
| Неклиновский | - | - | - | - |
| Обливский | - | - | - | - |
| Октябрьский | 1 | 1 | - | - |
| Орловский | 3 | 3 | - | - |
| Песчанокопский | - | - | - | - |
| Пролетарский | 1 | 1 | - | - |
| Ремонтненский | - | - | - | - |
| Родионово-Несветайский | - | - | - | - |
| Сальский | 1 | 1 | - | - |
| Семикаракорский | 1 | 1 | - | - |
| Советский | - | - | - | - |
| Тарасовский | - | - | - | - |
| Тацинский | 3 | 3 | - | - |
| Усть-Донецкий | - | - | - | - |
| Целинский | 2 | 2 | - | - |
| Цимлянский | 4 | 4 | - | - |
| Чертковский | 1 | 1 | - | - |
| Шолоховский | 2 | 2 | - | - |



НАЛИЧИЕ ПРОИЗВОДСТВЕННЫХ ПОСТОРОЕК

| | Предприятия, имевшие арендованные | | | |
|-----------------------------------|-----------------------------------|--|--------------------|--------|
| | Число предприятий - всего | в том числе | | |
| | | зерна, включая семена технических кормовых культур | картофеля и овощей | силоса |
| в том числе по городским округам: | 2 | 2 | - | 1 |
| Ростов-на-Дону | 1 | 1 | - | 1 |
| Азов | - | - | - | - |
| Батайск | - | - | - | - |
| Волгодонск | - | - | - | - |
| Гуково | - | - | - | - |
| Донецк | - | - | - | - |
| Зверево | - | - | - | - |
| Каменск | - | - | - | - |
| Новочеркасск | 1 | 1 | - | - |
| Новошахтинск | - | - | - | - |
| Таганрог | - | - | - | - |
| Шахты | - | - | - | - |



НАЛИЧИЕ ПРОИЗВОДСТВЕННЫХ ПОСТРОЕК

склады и сооружения для хранения

| сенажа | минеральных удобрений | пестицидов | холодильники |
|--------|-----------------------|------------|--------------|
| - | 1 | - | - |
| - | 1 | - | - |
| - | - | - | - |
| - | - | - | - |
| - | - | - | - |
| - | - | - | - |
| - | - | - | - |
| - | - | - | - |
| - | - | - | - |
| - | - | - | - |
| - | - | - | - |
| - | - | - | - |
| - | - | - | - |
| - | - | - | - |
| - | - | - | - |



НАЛИЧИЕ ПРОИЗВОДСТВЕННЫХ ПОСТОРОЕК

| | Предприятия, имевшие склады и сооружения, оборудованные | | |
|--|---|--|--------------------|
| | Число предприятий - всего | в том числе | |
| | | зерна, включая семена технических кормовых культур | картофеля и овощей |
| Всего по области | 33 | 21 | 4 |
| в том числе по муниципальным районам: | 32 | 21 | 4 |
| Азовский | 1 | - | 1 |
| Аксайский | 1 | - | - |
| Багаевский | - | - | - |
| Белокалитвинский | 1 | - | - |
| Боковский | - | - | - |
| Верхнедонской | - | - | - |
| Веселовский | 4 | 2 | 1 |
| Волгодонской | - | - | - |
| Дубовский | - | - | - |
| Егорлыкский | - | - | - |
| Заветинский | - | - | - |
| Зерноградский | 3 | 3 | - |
| Зимовниковский | - | - | - |
| Кагальницкий | 2 | 1 | 1 |
| Каменский | - | - | - |
| Кашарский | - | - | - |
| Константиновский | - | - | - |
| Красносулинский | 1 | - | - |
| Куйбышевский | - | - | - |
| Мартыновский | 1 | - | - |
| Матвеево-Курганский | 1 | 1 | - |
| Миллеровский | 3 | 1 | - |
| Милютинский | 1 | 1 | - |
| Морозовский | - | - | - |
| Мясниковский | 1 | 1 | - |
| Неклиновский | 2 | 2 | - |
| Обливский | - | - | - |
| Октябрьский | - | - | - |
| Орловский | 1 | 1 | - |
| Песчанокопский | 2 | 2 | - |
| Пролетарский | 1 | - | 1 |
| Ремонтненский | - | - | - |
| Родионово-Несветайский | 1 | 1 | - |
| Сальский | - | - | - |
| Семикаракорский | - | - | - |
| Советский | 1 | 1 | - |
| Тарасовский | - | - | - |
| Тацинский | - | - | - |
| Усть-Донецкий | - | - | - |
| Целинский | 1 | 1 | - |
| Цимлянский | 2 | 2 | - |
| Чертковский | 1 | 1 | - |
| Шолоховский | - | - | - |



НАЛИЧИЕ ПРОИЗВОДСТВЕННЫХ ПОСТОРОЕК

| системами автоматизированного контроля технологических процессов, для хранения | | | |
|--|--------|-----------------------|--------------|
| сена | силоса | минеральных удобрений | холодильники |
| 2 | 1 | 3 | 11 |
| 2 | 1 | 2 | 11 |
| - | - | - | - |
| - | - | - | 1 |
| - | - | - | - |
| - | - | - | 1 |
| - | - | - | - |
| - | - | - | - |
| - | - | - | 1 |
| - | - | - | - |
| - | - | - | - |
| - | - | - | - |
| - | - | 1 | - |
| - | - | - | - |
| - | - | - | 1 |
| - | - | - | - |
| - | - | - | - |
| - | - | - | 1 |
| - | - | - | - |
| - | - | - | 1 |
| - | - | - | - |
| - | - | - | 2 |
| - | - | - | - |
| - | - | - | - |
| 1 | 1 | - | - |
| - | - | - | 2 |
| - | - | - | - |
| - | - | - | - |
| 1 | - | - | - |
| - | - | 1 | - |
| - | - | - | - |
| - | - | - | - |
| - | - | - | - |
| - | - | - | - |
| - | - | - | - |
| - | - | - | - |
| - | - | - | - |
| - | - | - | - |
| - | - | - | - |
| - | - | - | - |
| - | - | - | - |
| - | - | - | 1 |
| - | - | - | - |
| - | - | - | - |



НАЛИЧИЕ ПРОИЗВОДСТВЕННЫХ ПОСТОРОЕК

| | Предприятия, имевшие склады и сооружения, оборудованные | | |
|--------------------------------------|---|--|--------------------|
| | Число предприятий - всего | в том числе | |
| | | зерна, включая семена технических кормовых культур | картофеля и овощей |
| в том числе по городским округам: | 1 | - | - |
| Ростов-на-Дону | - | - | - |
| Азов | - | - | - |
| Батайск | - | - | - |
| Волгодонск | - | - | - |
| Гуково | - | - | - |
| Донецк | - | - | - |
| Зверево | - | - | - |
| Каменск | - | - | - |
| Новочеркасск | 1 | - | - |
| Новошахтинск | - | - | - |
| Таганрог | - | - | - |
| Шахты | - | - | - |



НАЛИЧИЕ ПРОИЗВОДСТВЕННЫХ ПОСТРОЕК

| системами автоматизированного контроля технологических процессов, для хранения | | | |
|--|--------|-----------------------|--------------|
| сена | силоса | минеральных удобрений | холодильники |
| - | - | 1 | - |
| - | - | - | - |
| - | - | - | - |
| - | - | - | - |
| - | - | - | - |
| - | - | - | - |
| - | - | - | - |
| - | - | - | - |
| - | - | - | - |
| - | - | 1 | - |
| - | - | - | - |
| - | - | - | - |
| - | - | - | - |

НАЛИЧИЕ ПРОИЗВОДСТВЕННЫХ ПОСТОРОЕК

| | Число предприятий, имевших склады и сооружения, в процентах от числа предприятий, | | |
|--|--|--|--------------------|
| | Число предприятий - всего | зерна, включая семена технических кормовых культур | картофеля и овощей |
| Всего по области | 8.1 | 5.4 | 18.2 |
| в том числе по муниципальным районам: | 8.0 | 5.4 | 19.0 |
| Азовский | 7.7 | - | 50.0 |
| Аксайский | 12.5 | - | - |
| Багаевский | - | - | - |
| Белокалитвинский | 7.1 | - | - |
| Боковский | - | - | - |
| Верхнедонской | - | - | - |
| Веселовский | 57.1 | 28.6 | 25.0 |
| Волгодонской | - | - | - |
| Дубовский | - | - | - |
| Егорлыкский | - | - | - |
| Заветинский | - | - | - |
| Зерноградский | 27.3 | 27.3 | - |
| Зимовниковский | - | - | - |
| Кагальницкий | 11.8 | 6.7 | 100.0 |
| Каменский | - | - | - |
| Кашарский | - | - | - |
| Константиновский | - | - | - |
| Красносулинский | 9.1 | - | - |
| Куйбышевский | - | - | - |
| Мартыновский | 10.0 | - | - |
| Матвеево-Курганский | 7.7 | 9.1 | - |
| Миллеровский | 27.3 | 10.0 | - |
| Милютинский | 20.0 | 20.0 | - |
| Морозовский | - | - | - |
| Мясниковский | 14.3 | 14.3 | - |
| Неклиновский | 16.7 | 16.7 | - |
| Обливский | - | - | - |
| Октябрьский | - | - | - |
| Орловский | 7.7 | 7.7 | - |
| Песчанокопский | 18.2 | 18.2 | - |
| Пролетарский | 8.3 | - | 100.0 |
| Ремонтненский | - | - | - |
| Родионово-Несветайский | 20.0 | 20.0 | - |
| Сальский | - | - | - |
| Семикаракорский | - | - | - |
| Советский | 100.0 | 100.0 | - |
| Тарасовский | - | - | - |
| Тацинский | - | - | - |
| Усть-Донецкий | - | - | - |
| Целинский | 12.5 | 12.5 | - |
| Цимлянский | 18.2 | 18.2 | - |
| Чертковский | 6.7 | 7.1 | - |
| Шолоховский | - | - | - |



НАЛИЧИЕ ПРОИЗВОДСТВЕННЫХ ПОСТОРОЕК

оборудованные системами автоматизированного контроля технологических процессов, имевших в наличии склады и сооружения

| в том числе | | | холодильники |
|-------------|--------|-----------------------|--------------|
| сена | силоса | минеральных удобрений | |
| 6.5 | 2.6 | 4.2 | 29.7 |
| 6.7 | 2.7 | 2.9 | 29.7 |
| - | - | - | - |
| - | - | - | 50.0 |
| - | - | - | - |
| - | - | - | 100.0 |
| - | - | - | - |
| - | - | - | - |
| - | - | - | 50.0 |
| - | - | - | - |
| - | - | - | - |
| - | - | - | - |
| - | - | 50.0 | - |
| - | - | - | - |
| - | - | - | 33.3 |
| - | - | - | - |
| - | - | - | - |
| - | - | - | 100.0 |
| - | - | - | - |
| - | - | - | 100.0 |
| - | - | - | - |
| - | - | - | 100.0 |
| - | - | - | - |
| 20.0 | 20.0 | - | - |
| - | - | - | 66.7 |
| - | - | - | - |
| - | - | - | - |
| 100.0 | - | - | - |
| - | - | 50.0 | - |
| - | - | - | - |
| - | - | - | - |
| - | - | - | - |
| - | - | - | - |
| - | - | - | - |
| - | - | - | - |
| - | - | - | - |
| - | - | - | - |
| - | - | - | - |
| - | - | - | - |
| - | - | - | - |
| - | - | - | 100.0 |
| - | - | - | - |
| - | - | - | - |



НАЛИЧИЕ ПРОИЗВОДСТВЕННЫХ ПОСТОРОЕК

| | Число предприятий, имевших склады и сооружения, в процентах от числа предприятий, | | |
|--------------------------------------|--|--|--------------------|
| | Число предприятий - всего | зерна, включая семена технических кормовых культур | картофеля и овощей |
| в том числе по городским округам: | 16.7 | - | - |
| Ростов-на-Дону | - | - | - |
| Азов | - | - | - |
| Батайск | - | - | - |
| Волгодонск | - | - | - |
| Гуково | - | - | - |
| Донецк | - | - | - |
| Зверево | - | - | - |
| Каменск | - | - | - |
| Новочеркасск | 50.0 | - | - |
| Новошахтинск | - | - | - |
| Таганрог | - | - | - |
| Шахты | - | - | - |



НАЛИЧИЕ ПРОИЗВОДСТВЕННЫХ ПОСТОРОЕК

оборудованные системами автоматизированного контроля технологических процессов,
имевших в наличии склады и сооружения

| в том числе | | | холодильники |
|-------------|--------|-----------------------|--------------|
| сена | силоса | минеральных удобрений | |
| - | - | 33.3 | - |
| - | - | - | - |
| - | - | - | - |
| - | - | - | - |
| - | - | - | - |
| - | - | - | - |
| - | - | - | - |
| - | - | - | - |
| - | - | - | - |
| - | - | 100.0 | - |
| - | - | - | - |
| - | - | - | - |
| - | - | - | - |

23. ЧИСЛО КРЕСТЬЯНСКИХ (ФЕРМЕРСКИХ) ХОЗЯЙСТВ И ИНДИВИДУАЛЬНЫХ

(на 1 июля 2016 года, единиц)

| | Хозяйства, имевшие собственные ¹⁾ и | | | | |
|---------------------------------------|--|--|--------------------|---------------|------|
| | Число хозяйств - всего | в том числе | | | |
| | | зерна, включая семена технических кормовых культур | картофеля и овощей | плодов и ягод | сена |
| Всего по области | 2206 | 2142 | 34 | 5 | 32 |
| в том числе по муниципальным районам: | 2194 | 2135 | 31 | 4 | 31 |
| Азовский | 64 | 63 | 2 | - | - |
| Аксайский | 17 | 5 | 8 | 2 | 3 |
| Багаевский | 7 | 7 | 1 | - | - |
| Белокалитвинский | 18 | 17 | - | - | 1 |
| Боковский | 39 | 39 | - | - | - |
| Верхнедонской | 17 | 17 | - | - | - |
| Веселовский | 12 | 9 | 3 | - | - |
| Волгодонской | 31 | 23 | 6 | - | 1 |
| Дубовский | 48 | 45 | 1 | - | 1 |
| Егорлыкский | 135 | 132 | 1 | - | 1 |
| Заветинский | 14 | 14 | - | - | 1 |
| Зерноградский | 28 | 28 | 1 | - | - |
| Зимовниковский | 59 | 58 | - | - | 1 |
| Кагальницкий | 1 | 1 | - | - | - |
| Каменский | 28 | 28 | - | - | - |
| Кашарский | 70 | 70 | - | - | 1 |
| Константиновский | 107 | 106 | - | 1 | - |
| Красносулинский | 33 | 33 | - | - | - |
| Куйбышевский | 19 | 19 | - | - | 1 |
| Мартыновский | 55 | 53 | - | - | 1 |
| Матвеево-Курганский | 39 | 37 | - | - | 1 |
| Миллеровский | 36 | 35 | 1 | - | 1 |
| Милютинский | 66 | 65 | 1 | - | - |
| Морозовский | 75 | 71 | - | 1 | 3 |
| Мясниковский | 22 | 22 | - | - | - |
| Неклиновский | 51 | 49 | - | - | 2 |
| Обливский | 4 | 4 | - | - | - |
| Октябрьский | 64 | 62 | 1 | - | 2 |
| Орловский | 228 | 227 | 1 | - | 2 |
| Песчанокопский | 175 | 175 | - | - | - |
| Пролетарский | 27 | 27 | - | - | 1 |
| Ремонтненский | 44 | 44 | - | - | - |
| Родионово-Несветайский | 9 | 8 | - | - | - |
| Сальский | 61 | 61 | - | - | 3 |
| Семикаракорский | 30 | 29 | 2 | - | 1 |
| Советский | 24 | 24 | - | - | - |
| Тарасовский | 81 | 80 | - | - | 1 |
| Тацинский | 159 | 158 | 1 | - | - |
| Усть-Донецкий | 17 | 14 | - | - | - |
| Целинский | 106 | 106 | - | - | - |
| Цимлянский | 18 | 17 | - | - | - |
| Чертковский | 30 | 28 | - | - | 2 |
| Шолоховский | 26 | 25 | 1 | - | - |



ПРЕДПРИНИМАТЕЛЕЙ, ИМЕВШИХ ПРОИЗВОДСТВЕННЫЕ ПОСТРОЙКИ

| арендованные склады и сооружения для хранения | | | | | |
|---|--------|-----------------------|------------------------|------------|--------------|
| силоса | сенажа | минеральных удобрений | органических удобрений | пестицидов | холодильники |
| 1 | 8 | 64 | 1 | 23 | 15 |
| 1 | 7 | 64 | 1 | 23 | 14 |
| - | - | 9 | - | 2 | - |
| - | - | 2 | - | 1 | 1 |
| - | - | - | - | - | - |
| - | - | - | - | - | 1 |
| - | - | - | - | 1 | - |
| - | - | 3 | - | 3 | - |
| - | - | - | - | - | - |
| - | - | - | - | - | 1 |
| - | 1 | - | - | - | - |
| - | - | 2 | - | - | 2 |
| - | - | - | - | 1 | - |
| - | - | 2 | - | - | - |
| - | - | - | - | - | 1 |
| - | - | - | - | - | - |
| - | - | - | - | - | - |
| - | - | 1 | 1 | - | - |
| - | - | - | - | - | - |
| - | - | - | - | - | - |
| - | - | - | - | - | - |
| - | - | 11 | - | - | 1 |
| - | - | 1 | - | - | - |
| - | - | 1 | - | 1 | - |
| - | - | - | - | - | - |
| - | 2 | 1 | - | - | - |
| - | - | - | - | - | - |
| 1 | - | 6 | - | 1 | 4 |
| - | - | - | - | - | - |
| - | - | 2 | - | - | 1 |
| - | - | - | - | - | - |
| - | - | 1 | - | 6 | - |
| - | - | 1 | - | - | - |
| - | - | - | - | - | - |
| - | - | - | - | - | 1 |
| - | - | 2 | - | - | - |
| - | - | 1 | - | - | 1 |
| - | - | - | - | - | - |
| - | - | 5 | - | 2 | - |
| - | - | 1 | - | 1 | - |
| - | 3 | - | - | - | - |
| - | - | 9 | - | 3 | - |
| - | 1 | 3 | - | 1 | - |
| - | - | - | - | - | - |
| - | - | - | - | - | - |

НАЛИЧИЕ ПРОИЗВОДСТВЕННЫХ ПОСТОРОЕК

| | Хозяйства, имевшие собственные ¹⁾ и | | | | |
|-----------------------------------|--|--|--------------------|---------------|------|
| | Число хозяйств - всего | в том числе | | | |
| | | зерна, включая семена технических кормовых культур | картофеля и овощей | плодов и ягод | сена |
| в том числе по городским округам: | 12 | 7 | 3 | 1 | 1 |
| Ростов-на-Дону | 1 | 1 | - | - | - |
| Азов | - | - | - | - | - |
| Батайск | 2 | 1 | 1 | - | - |
| Волгодонск | 2 | 1 | 1 | - | - |
| Гуково | - | - | - | - | - |
| Донецк | 3 | 1 | - | - | 1 |
| Зверево | 1 | 1 | - | - | - |
| Каменск | 1 | - | - | 1 | - |
| Новочеркасск | 1 | 1 | 1 | - | - |
| Новошахтинск | - | - | - | - | - |
| Таганрог | 1 | 1 | - | - | - |
| Шахты | - | - | - | - | - |

¹⁾ за исключением сданных в аренду или переданных в пользование



НАЛИЧИЕ ПРОИЗВОДСТВЕННЫХ ПОСТРОЕК

арендованные склады и сооружения для хранения

| силоса | сенажа | минеральных удобрений | органических удобрений | пестицидов | холодильники |
|--------|--------|-----------------------|------------------------|------------|--------------|
| - | 1 | - | - | - | 1 |
| - | - | - | - | - | - |
| - | - | - | - | - | - |
| - | - | - | - | - | - |
| - | - | - | - | - | - |
| - | - | - | - | - | - |
| - | - | - | - | - | 1 |
| - | - | - | - | - | - |
| - | - | - | - | - | - |
| - | 1 | - | - | - | - |
| - | - | - | - | - | - |
| - | - | - | - | - | - |
| - | - | - | - | - | - |

НАЛИЧИЕ ПРОИЗВОДСТВЕННЫХ ПОСТОРОЕК

| | Хозяйства, имевшие арендованные склады | | | |
|--|--|--|-----------------------|---------------|
| | Число хозяйств- всего | в том числе | | |
| | | зерна, включая семена технических кормовых культур | картофеля и овощей | плодов и ягод |
| Всего по области | 390 | 380 | 9 | 1 |
| в том числе по муниципальным районам: | 388 | 379 | 8 | 1 |
| Азовский | 8 | 8 | - | - |
| Аксайский | 5 | 4 | 1 | - |
| Багаевский | 2 | 2 | - | - |
| Белокалитвинский | 4 | 4 | - | - |
| Боковский | 8 | 8 | - | - |
| Верхнедонской | 2 | 2 | - | - |
| Веселовский | 1 | - | 1 | - |
| Волгодонской | 12 | 9 | 3 | - |
| Дубовский | 26 | 24 | 1 | - |
| Егорлыкский | 20 | 20 | - | - |
| Заветинский | 2 | 2 | - | - |
| Зерноградский | 4 | 4 | 1 | - |
| Зимовниковский | 16 | 16 | - | - |
| Кагальницкий | - | - | - | - |
| Каменский | 7 | 7 | - | - |
| Кашарский | 11 | 11 | - | - |
| Константиновский | 6 | 6 | - | - |
| Красносулинский | 5 | 5 | - | - |
| Куйбышевский | 3 | 3 | - | - |
| Мартыновский | 10 | 10 | - | - |
| Матвеево-Курганский | 6 | 6 | - | - |
| Миллеровский | 8 | 8 | - | - |
| Милютинский | 12 | 12 | - | - |
| Морозовский | 27 | 26 | - | 1 |
| Мясниковский | 4 | 4 | - | - |
| Неклиновский | 4 | 4 | - | - |
| Обливский | 1 | 1 | - | - |
| Октябрьский | 5 | 5 | 1 | - |
| Орловский | 29 | 29 | - | - |
| Песчанокопский | 16 | 16 | - | - |
| Пролетарский | 7 | 7 | - | - |
| Ремонтненский | 1 | 1 | - | - |
| Родионово-Несветайский | 1 | 1 | - | - |
| Сальский | 9 | 9 | - | - |
| Семикаракорский | 11 | 11 | - | - |
| Советский | 5 | 5 | - | - |
| Тарасовский | 12 | 12 | - | - |
| Тацинский | 46 | 46 | - | - |
| Усть-Донецкий | 3 | 2 | - | - |
| Целинский | 19 | 19 | - | - |
| Цимлянский | 4 | 4 | - | - |
| Чертковский | 3 | 3 | - | - |
| Шолоховский | 3 | 3 | - | - |



| и сооружения для хранения | | | | | |
|---------------------------|--------|-----------------------|------------------------|------------|--------------|
| сена | сенажа | минеральных удобрений | органических удобрений | пестицидов | холодильники |
| 5 | 1 | 6 | 1 | 3 | 1 |
| 5 | 1 | 6 | 1 | 3 | 1 |
| - | - | - | - | - | - |
| - | - | 1 | - | 1 | 1 |
| - | - | - | - | - | - |
| - | - | - | - | - | - |
| - | - | - | - | - | - |
| - | - | - | - | - | - |
| - | - | - | - | - | - |
| - | - | - | - | - | - |
| 1 | - | - | - | - | - |
| - | - | - | - | - | - |
| - | - | - | - | 1 | - |
| - | - | 1 | - | - | - |
| - | - | - | - | - | - |
| - | - | - | - | - | - |
| - | - | - | - | - | - |
| - | - | - | 1 | - | - |
| - | - | - | - | - | - |
| - | - | - | - | - | - |
| - | - | - | - | - | - |
| - | - | 1 | - | - | - |
| - | - | - | - | - | - |
| - | - | - | - | - | - |
| - | - | - | - | - | - |
| - | - | 1 | - | - | - |
| - | - | - | - | - | - |
| - | - | - | - | - | - |
| 1 | - | 1 | - | - | - |
| - | - | - | - | - | - |
| - | - | - | - | - | - |
| 1 | - | - | - | - | - |
| - | - | - | - | - | - |
| - | - | - | - | - | - |
| - | - | - | - | - | - |
| - | - | - | - | - | - |
| 1 | - | - | - | - | - |
| 1 | - | 1 | - | - | - |
| - | - | - | - | - | - |
| - | - | - | - | - | - |
| - | - | - | - | - | - |
| - | 1 | - | - | - | - |
| - | - | - | - | - | - |
| - | - | - | - | 1 | - |
| - | - | - | - | - | - |
| - | - | - | - | - | - |

НАЛИЧИЕ ПРОИЗВОДСТВЕННЫХ ПОСТОРОЕК

| | Хозяйства, имевшие арендованные склады | | | |
|--------------------------------------|--|--|-----------------------|---------------|
| | Число хозяйств- всего | в том числе | | |
| | | зерна, включая семена технических кормовых культур | картофеля и овощей | плодов и ягод |
| в том числе по городским округам: | 2 | 1 | 1 | - |
| Ростов-на-Дону | - | - | - | - |
| Азов | - | - | - | - |
| Батайск | 1 | - | 1 | - |
| Волгодонск | - | - | - | - |
| Гуково | - | - | - | - |
| Донецк | - | - | - | - |
| Зверево | 1 | 1 | - | - |
| Каменск | - | - | - | - |
| Новочеркасск | - | - | - | - |
| Новошахтинск | - | - | - | - |
| Таганрог | - | - | - | - |
| Шахты | - | - | - | - |



НАЛИЧИЕ ПРОИЗВОДСТВЕННЫХ ПОСТРОЕК

| и сооружения для хранения | | | | | холодильники |
|---------------------------|--------|-----------------------|------------------------|------------|--------------|
| сена | сенажа | минеральных удобрений | органических удобрений | пестицидов | |
| - | - | - | - | - | - |
| - | - | - | - | - | - |
| - | - | - | - | - | - |
| - | - | - | - | - | - |
| - | - | - | - | - | - |
| - | - | - | - | - | - |
| - | - | - | - | - | - |
| - | - | - | - | - | - |
| - | - | - | - | - | - |
| - | - | - | - | - | - |
| - | - | - | - | - | - |
| - | - | - | - | - | - |
| - | - | - | - | - | - |
| - | - | - | - | - | - |
| - | - | - | - | - | - |
| - | - | - | - | - | - |



НАЛИЧИЕ ПРОИЗВОДСТВЕННЫХ ПОСТОРОЕК

| | Хозяйства, имевшие склады и сооружения, оборудованные системами автоматизированного контроля технологических процессов, для хранения | | | | | |
|---------------------------------------|--|--|------|-----------------------|------------|--------------|
| | Число хозяйств - всего | в том числе | | | | холодильники |
| | | зерна, включая семена технических кормовых культур | сена | минеральных удобрений | пестицидов | |
| Всего по области | 160 | 155 | 4 | 4 | 7 | 2 |
| в том числе по муниципальным районам: | 159 | 154 | 4 | 4 | 7 | 2 |
| Азовский | 2 | 2 | - | 2 | 1 | - |
| Аксайский | 2 | - | 2 | - | - | - |
| Багаевский | - | - | - | - | - | - |
| Белокалитвинский | - | - | - | - | - | - |
| Боковский | - | - | - | - | - | - |
| Верхнедонской | 1 | 1 | - | - | - | - |
| Веселовский | - | - | - | - | - | - |
| Волгодонской | 2 | 2 | - | - | - | - |
| Дубовский | 1 | 1 | - | - | - | - |
| Егорлыкский | 5 | 5 | 1 | - | - | - |
| Заветинский | - | - | - | - | - | - |
| Зерноградский | 1 | 1 | - | - | - | - |
| Зимовниковский | 1 | 1 | - | - | - | - |
| Кагальницкий | - | - | - | - | - | - |
| Каменский | 1 | 1 | - | - | - | - |
| Кашарский | 1 | 1 | - | - | - | - |
| Константиновский | - | - | - | - | - | - |
| Красносулинский | 2 | 2 | - | - | - | - |
| Куйбышевский | - | - | - | - | - | - |
| Мартыновский | 6 | 6 | - | - | - | - |
| Матвеево-Курганский | - | - | - | - | - | - |
| Миллеровский | 2 | 2 | - | - | - | - |
| Милютинский | - | - | - | - | - | - |
| Морозовский | 1 | 1 | - | - | - | - |
| Мясниковский | - | - | - | - | - | - |
| Неклиновский | 2 | 1 | - | - | - | 1 |
| Обливский | - | - | - | - | - | - |
| Октябрьский | 3 | 2 | - | 1 | - | 1 |
| Орловский | 2 | 2 | - | - | - | - |
| Песчанокопский | 91 | 91 | - | 1 | 6 | - |
| Пролетарский | 1 | 1 | - | - | - | - |
| Ремонтненский | - | - | - | - | - | - |
| Родионово-Несветайский | - | - | - | - | - | - |
| Сальский | - | - | - | - | - | - |
| Семикаракорский | - | - | - | - | - | - |
| Советский | 24 | 24 | - | - | - | - |
| Тарасовский | 1 | 1 | - | - | - | - |
| Тацинский | - | - | - | - | - | - |
| Усть-Донецкий | 1 | 1 | - | - | - | - |
| Целинский | - | - | - | - | - | - |
| Цимлянский | - | - | - | - | - | - |
| Чертковский | 6 | 5 | 1 | - | - | - |
| Шолоховский | - | - | - | - | - | - |



| Число хозяйств, имевших склады и сооружения, оборудованные системами автоматизированного контроля технологических процессов, в процентах от числа хозяйств, имевших в наличии склады и сооружения | | | | | |
|---|--|-------|-----------------------|------------|--------------|
| Число хозяйств - всего | в том числе | | | | холодильники |
| | зерна, включая семена технических кормовых культур | сена | минеральных удобрений | пестицидов | |
| 7.3 | 7.2 | 12.5 | 6.3 | 30.4 | 13.3 |
| 7.2 | 7.2 | 12.9 | 6.3 | 30.4 | 14.3 |
| 3.1 | 3.2 | - | 22.2 | 50.0 | - |
| 11.8 | - | 66.7 | - | - | - |
| - | - | - | - | - | - |
| - | - | - | - | - | - |
| - | - | - | - | - | - |
| 5.9 | 5.9 | - | - | - | - |
| - | - | - | - | - | - |
| 6.5 | 8.7 | - | - | - | - |
| 2.1 | 2.2 | - | - | - | - |
| 3.7 | 3.8 | 100.0 | - | - | - |
| - | - | - | - | - | - |
| 3.6 | 3.6 | - | - | - | - |
| 1.7 | 1.7 | - | - | - | - |
| - | - | - | - | - | - |
| 3.6 | 3.6 | - | - | - | - |
| 1.4 | 1.4 | - | - | - | - |
| - | - | - | - | - | - |
| 6.1 | 6.1 | - | - | - | - |
| - | - | - | - | - | - |
| 10.9 | 11.3 | - | - | - | - |
| - | - | - | - | - | - |
| 5.6 | 5.7 | - | - | - | - |
| - | - | - | - | - | - |
| 1.3 | 1.4 | - | - | - | - |
| - | - | - | - | - | - |
| 3.9 | 2.0 | - | - | - | 25.0 |
| - | - | - | - | - | - |
| 4.7 | 3.2 | - | 50.0 | - | 100.0 |
| 0.9 | 0.9 | - | - | - | - |
| 52.0 | 52.0 | - | 100.0 | 100.0 | - |
| 3.7 | 3.7 | - | - | - | - |
| - | - | - | - | - | - |
| - | - | - | - | - | - |
| - | - | - | - | - | - |
| - | - | - | - | - | - |
| 100.0 | 100.0 | - | - | - | - |
| 1.2 | 1.3 | - | - | - | - |
| - | - | - | - | - | - |
| 5.9 | 7.1 | - | - | - | - |
| - | - | - | - | - | - |
| - | - | - | - | - | - |
| 20.0 | 17.9 | 50.0 | - | - | - |
| - | - | - | - | - | - |

НАЛИЧИЕ ПРОИЗВОДСТВЕННЫХ ПОСТОРОЕК

| | Хозяйства, имевшие склады и сооружения, оборудованные системами автоматизированного контроля технологических процессов, для хранения | | | | | |
|-----------------------------------|--|--|------|-----------------------|------------|--------------|
| | Число хозяйств - всего | в том числе | | | | холодильники |
| | | зерна, включая семена технических кормовых культур | сена | минеральных удобрений | пестицидов | |
| в том числе по городским округам: | 1 | 1 | - | - | - | - |
| Ростов-на-Дону | - | - | - | - | - | - |
| Азов | - | - | - | - | - | - |
| Батайск | - | - | - | - | - | - |
| Волгодонск | 1 | 1 | - | - | - | - |
| Гуково | - | - | - | - | - | - |
| Донецк | - | - | - | - | - | - |
| Зверево | - | - | - | - | - | - |
| Каменск | - | - | - | - | - | - |
| Новочеркасск | - | - | - | - | - | - |
| Новошахтинск | - | - | - | - | - | - |
| Таганрог | - | - | - | - | - | - |
| Шахты | - | - | - | - | - | - |



НАЛИЧИЕ ПРОИЗВОДСТВЕННЫХ ПОСТОРОЕК

| Число хозяйств, имевших склады и сооружения, оборудованные системами автоматизированного контроля технологических процессов, в процентах от числа хозяйств, имевших в наличии склады и сооружения | | | | | |
|---|--|------|--------------------------|------------|--------------|
| Число хозяйств - всего | в том числе | | | | холодильники |
| | зерна, включая семена технических кормовых культур | сена | минеральных удобрений | пестицидов | |
| 8.3 | 14.3 | - | - | - | - |
| - | - | - | - | - | - |
| - | - | - | - | - | - |
| - | - | - | - | - | - |
| 50.0 | 100.0 | - | - | - | - |
| - | - | - | - | - | - |
| - | - | - | - | - | - |
| - | - | - | - | - | - |
| - | - | - | - | - | - |
| - | - | - | - | - | - |
| - | - | - | - | - | - |
| - | - | - | - | - | - |
| - | - | - | - | - | - |

24. НАЛИЧИЕ ПРОИЗВОДСТВЕННЫХ ПОСТРОЕК

(на 1 июля 2016 года)

| | Собственные ²⁾ и арендованные склады и | | | |
|--|---|-----------------------|---------------|-------|
| | зерна, включая семена техни- ческих и кормовых культур | картофеля и овощей | плодов и ягод | сена |
| Всего по области | 5137317 | 89992 | 6800 | 25615 |
| в том числе по муниципальным районам: | 4885629 | 85992 | 6800 | 25115 |
| Азовский | 122040 | 2100 | - | 300 |
| Аксайский | 35691 | 700 | - | 1300 |
| Багаевский | 63000 | - | - | - |
| Белокалитвинский | 142328 | - | - | - |
| Боковский | 40300 | - | - | - |
| Верхнедонской | 110302 | - | - | - |
| Веселовский | 168176 | 24187 | - | - |
| Волгодонской | 12000 | - | - | - |
| Дубовский | 36800 | - | - | - |
| Егорлыкский | 54600 | - | - | - |
| Заветинский | 41200 | - | - | - |
| Зерноградский | 211800 | - | - | - |
| Зимовниковский | 299160 | - | - | - |
| Кагальницкий | 180962 | 200 | 800 | 800 |
| Каменский | 44904 | - | - | 100 |
| Кашарский | 248373 | - | - | - |
| Константиновский | 35430 | - | - | 500 |
| Красносулинский | 139838 | - | - | 105 |
| Куйбышевский | 81800 | - | - | - |
| Мартыновский | 68393 | - | - | - |
| Матвеево-Курганский | 149500 | - | - | 1900 |
| Миллеровский | 97015 | - | - | 500 |
| Милютинский | 146556 | - | - | - |
| Морозовский | 98740 | - | - | - |
| Мясниковский | 143150 | 2000 | - | 10300 |
| Неклиновский | 310500 | 2105 | 1000 | 1000 |
| Обливский | 75000 | - | - | - |
| Октябрьский | 84150 | - | - | 340 |
| Орловский | 111711 | - | - | 3268 |
| Песчанокопский | 174594 | - | - | 1000 |
| Пролетарский | 78105 | 3500 | - | 500 |
| Ремонтненский | 69000 | - | - | - |
| Родионово-Несветайский | 37745 | - | - | 600 |
| Сальский | 364770 | - | - | 600 |
| Семикаракорский | 48000 | 48200 | - | - |
| Советский | 7000 | - | - | - |
| Тарасовский | 70028 | - | - | 1000 |
| Тацинский | 32001 | - | 5000 | - |
| Усть-Донецкий | 25375 | - | - | - |
| Целинский | 324990 | - | - | - |
| Цимлянский | 107394 | - | - | - |
| Чертковский | 106958 | - | - | 702 |
| Шолоховский | 86250 | 3000 | - | 300 |



В СЕЛЬСКОХОЗЯЙСТВЕННЫХ ОРГАНИЗАЦИЯХ 1)

| сооружения для хранения 1), тонн | | | | | Холодильники |
|----------------------------------|-------------|-----------------------|------------------------|---------------|--------------|
| силоса, м 3 | сенажа, м 3 | минеральных удобрений | органических удобрений | пестицидов, т | |
| 994973 | 97477 | 475369 | 46970 | 23778 | 23247 |
| 990973 | 97477 | 83699 | 46970 | 23778 | 23247 |
| 50593 | 14000 | 16210 | - | 525 | 515 |
| - | - | - | - | 4125 | 1400 |
| - | - | 2000 | - | - | 1000 |
| - | - | 380 | - | 73 | 150 |
| - | - | 300 | - | 5 | - |
| - | - | - | - | 10 | - |
| 10000 | - | 450 | - | 18 | 717 |
| - | - | 300 | - | - | - |
| - | - | - | - | - | - |
| - | - | 5468 | - | 5261 | - |
| - | - | - | - | - | - |
| - | - | 1520 | - | 1 | - |
| 4691 | - | 980 | - | 301 | 1 |
| 624720 | 6000 | 7510 | - | 635 | 982 |
| - | - | 700 | - | - | 1500 |
| - | - | 5300 | - | 114 | 1 |
| 3657 | 700 | 245 | - | 1 | - |
| - | - | 2346 | 850 | - | 200 |
| - | - | - | - | - | - |
| - | - | - | - | - | 1000 |
| 97900 | 15200 | 500 | - | - | 1 |
| 29952 | 20186 | 300 | - | - | 236 |
| - | - | - | - | - | - |
| - | - | - | - | 5 | - |
| 44570 | - | 1500 | 25000 | 5 | 3 |
| 14040 | 2000 | 700 | 1000 | - | 3320 |
| - | - | 900 | - | - | - |
| 8600 | - | 84 | - | 51 | 2104 |
| - | - | - | - | - | - |
| 8000 | 4500 | 5364 | 15000 | 1001 | - |
| - | - | 2075 | - | 7000 | - |
| - | - | - | - | - | - |
| 37500 | 1294 | 1000 | - | - | - |
| 10508 | 9050 | 7100 | - | 63 | 801 |
| - | - | 2000 | - | - | 5500 |
| - | - | - | - | - | - |
| 3000 | - | 7112 | - | - | 1000 |
| - | - | - | - | 50 | - |
| - | - | - | - | - | - |
| 14742 | 9047 | 3100 | 120 | 4523 | 1000 |
| 13500 | 13500 | 800 | - | - | 10 |
| 7000 | 2000 | 4105 | 5000 | 1 | 1800 |
| 8000 | - | 3350 | - | 10 | 6 |

НАЛИЧИЕ ПРОИЗВОДСТВЕННЫХ ПОСТОРОЕК

| | Собственные ²⁾ и арендованные склады и | | | |
|-----------------------------------|---|-----------------------|---------------|------|
| | зерна, включая семена техни- ческих и кормовых культур | картофеля и овощей | плодов и ягод | сена |
| в том числе по городским округам: | 251688 | 4000 | - | 500 |
| Ростов-на-Дону | 224388 | - | - | 500 |
| Азов | 12000 | - | - | - |
| Батайск | - | - | - | - |
| Волгодонск | - | - | - | - |
| Гуково | - | - | - | - |
| Донецк | - | - | - | - |
| Зверево | 2000 | - | - | - |
| Каменск | - | - | - | - |
| Новочеркасск | 5300 | 4000 | - | - |
| Новошахтинск | 8000 | - | - | - |
| Таганрог | - | - | - | - |
| Шахты | - | - | - | - |

¹⁾ без учета микропредприятий и подсобных сельскохозяйственных предприятий несельскохозяйственных организаций

²⁾ за исключением сданных в аренду или переданных в пользование



НАЛИЧИЕ ПРОИЗВОДСТВЕННЫХ ПОСТОРОЕК

| сооружения для хранения ¹⁾ , тонн | | | | | Холодильники |
|--|------------------------|-----------------------|------------------------|---------------|--------------|
| силоса, м ³ | сенажа, м ³ | минеральных удобрений | органических удобрений | пестицидов, т | |
| 4000 | - | 391670 | - | - | - |
| 4000 | - | 389170 | - | - | - |
| - | - | - | - | - | - |
| - | - | - | - | - | - |
| - | - | - | - | - | - |
| - | - | - | - | - | - |
| - | - | - | - | - | - |
| - | - | 500 | - | - | - |
| - | - | - | - | - | - |
| - | - | 2000 | - | - | - |
| - | - | - | - | - | - |
| - | - | - | - | - | - |
| - | - | - | - | - | - |

НАЛИЧИЕ ПРОИЗВОДСТВЕННЫХ ПОСТОРОЕК

| | в том числе арендованные склады и | | |
|--|--|--------------------|------------------------|
| | зерна, включая семена технических и кормовых культур | картофеля и овощей | силоса, м ³ |
| Всего по области | 389047 | 3500 | 14000 |
| в том числе по муниципальным районам: | 330447 | 3500 | 10000 |
| Азовский | - | - | - |
| Аксайский | 7691 | - | - |
| Багаевский | 35000 | - | - |
| Белокалитвинский | 1000 | - | - |
| Боковский | - | - | - |
| Верхнедонской | - | - | - |
| Веселовский | 8500 | 3500 | - |
| Волгодонской | - | - | - |
| Дубовский | - | - | - |
| Егорлыкский | - | - | - |
| Заветинский | - | - | - |
| Зерноградский | - | - | - |
| Зимовниковский | 12000 | - | - |
| Кагальницкий | 40000 | - | - |
| Каменский | 3000 | - | - |
| Кашарский | - | - | - |
| Константиновский | - | - | - |
| Красносулинский | 6000 | - | - |
| Куйбышевский | 14100 | - | - |
| Мартыновский | 15500 | - | - |
| Матвеево-Курганский | 3000 | - | - |
| Миллеровский | 12000 | - | 10000 |
| Милютинский | - | - | - |
| Морозовский | 3000 | - | - |
| Мясниковский | - | - | - |
| Неклиновский | - | - | - |
| Обливский | - | - | - |
| Октябрьский | 800 | - | - |
| Орловский | 27029 | - | - |
| Песчанокопский | - | - | - |
| Пролетарский | 3000 | - | - |
| Ремонтненский | - | - | - |
| Родионово-Несветайский | - | - | - |
| Сальский | 7076 | - | - |
| Семикаракорский | 11000 | - | - |
| Советский | - | - | - |
| Тарасовский | - | - | - |
| Тацинский | 6001 | - | - |
| Усть-Донецкий | - | - | - |
| Целинский | 42700 | - | - |
| Цимлянский | 50200 | - | - |
| Чертковский | 4850 | - | - |
| Шолоховский | 17000 | - | - |



НАЛИЧИЕ ПРОИЗВОДСТВЕННЫХ ПОСТОРОЕК

Продолжение таблицы 24

| сооружения для хранения, тонн | | | Холодильники |
|-------------------------------|-----------------------|---------------|--------------|
| сенажа, м 3 | минеральных удобрений | пестицидов, т | |
| 4470 | 10100 | 4443 | 1037 |
| 4470 | 5100 | 4443 | 1037 |
| - | - | - | 12 |
| - | - | - | - |
| - | 2000 | - | - |
| - | - | - | - |
| - | 300 | - | - |
| - | - | - | - |
| - | - | - | - |
| - | - | - | - |
| - | - | - | - |
| - | - | - | - |
| - | - | - | - |
| - | - | - | - |
| - | - | - | - |
| - | - | - | - |
| - | - | - | - |
| - | - | - | - |
| - | - | - | - |
| - | - | - | - |
| - | 2000 | - | - |
| - | - | - | - |
| - | - | - | - |
| - | - | - | - |
| 4470 | - | - | 15 |
| - | - | - | - |
| - | - | 5 | - |
| - | - | - | - |
| - | - | - | - |
| - | - | - | - |
| - | - | - | - |
| - | - | - | - |
| - | - | - | - |
| - | - | - | - |
| - | - | - | - |
| - | - | - | - |
| - | - | - | - |
| - | - | - | - |
| - | - | - | - |
| - | - | - | - |
| - | - | - | - |
| - | - | - | - |
| - | - | - | - |
| - | - | 4438 | 1000 |
| - | - | - | 10 |
| - | - | - | - |
| - | 800 | - | - |



НАЛИЧИЕ ПРОИЗВОДСТВЕННЫХ ПОСТОРОЕК

| | в том числе арендованные склады и | | |
|--------------------------------------|--|--------------------|------------------------|
| | зерна, включая семена технических и кормовых культур | картофеля и овощей | силоса, м ³ |
| в том числе по городским округам: | 58600 | - | 4000 |
| Ростов-на-Дону | 54600 | - | 4000 |
| Азов | - | - | - |
| Батайск | - | - | - |
| Волгодонск | - | - | - |
| Гуково | - | - | - |
| Донецк | - | - | - |
| Зверево | - | - | - |
| Каменск | - | - | - |
| Новочеркасск | 4000 | - | - |
| Новошахтинск | - | - | - |
| Таганрог | - | - | - |
| Шахты | - | - | - |



НАЛИЧИЕ ПРОИЗВОДСТВЕННЫХ ПОСТОРОЕК

| сооружения для хранения, тонн | | | Холодильники |
|-------------------------------|-----------------------|---------------|--------------|
| сенажа, м 3 | минеральных удобрений | пестицидов, т | |
| - | 5000 | - | - |
| - | 5000 | - | - |
| - | - | - | - |
| - | - | - | - |
| - | - | - | - |
| - | - | - | - |
| - | - | - | - |
| - | - | - | - |
| - | - | - | - |
| - | - | - | - |
| - | - | - | - |
| - | - | - | - |
| - | - | - | - |
| - | - | - | - |

НАЛИЧИЕ ПРОИЗВОДСТВЕННЫХ ПОСТОРОЕК

| | Емкости, оборудованные системами автоматизированного контроля | | |
|---------------------------------------|---|--------------------|------|
| | зерна, включая семена технических и кормовых культур | картофеля и овощей | сена |
| Всего по области | 473723 | 14800 | 4768 |
| в том числе по муниципальным районам: | 473723 | 14800 | 4768 |
| Азовский | - | 100 | - |
| Аксайский | - | - | - |
| Багаевский | - | - | - |
| Белокалитвинский | - | - | - |
| Боковский | - | - | - |
| Верхнедонской | - | - | - |
| Веселовский | 81850 | 11000 | - |
| Волгодонской | - | - | - |
| Дубовский | - | - | - |
| Егорлыкский | - | - | - |
| Заветинский | - | - | - |
| Зерноградский | 27002 | - | - |
| Зимовниковский | - | - | - |
| Кагальницкий | 5000 | 200 | - |
| Каменский | - | - | - |
| Кашарский | - | - | - |
| Константиновский | - | - | - |
| Красносулинский | - | - | - |
| Куйбышевский | - | - | - |
| Мартыновский | - | - | - |
| Матвеево-Курганский | 2000 | - | - |
| Миллеровский | 56500 | - | - |
| Милютинский | 126956 | - | - |
| Морозовский | - | - | - |
| Мясниковский | 20000 | - | 1500 |
| Неклиновский | 6100 | - | - |
| Обливский | - | - | - |
| Октябрьский | - | - | - |
| Орловский | 3871 | - | 3268 |
| Песчанокопский | 35000 | - | - |
| Пролетарский | - | 3500 | - |
| Ремонтненский | - | - | - |
| Родионово-Несветайский | 30000 | - | - |
| Сальский | - | - | - |
| Семикаракорский | - | - | - |
| Советский | 7000 | - | - |
| Тарасовский | - | - | - |
| Тацинский | - | - | - |
| Усть-Донецкий | - | - | - |
| Целинский | 71740 | - | - |
| Цимлянский | 703 | - | - |
| Чертковский | 1 | - | - |
| Шолоховский | - | - | - |



НАЛИЧИЕ ПРОИЗВОДСТВЕННЫХ ПОСТОРОЕК

Продолжение таблицы 24

| технологических процессов, тонн | | Холодильники |
|---------------------------------|-----------------------|--------------|
| силоса, м 3 | минеральных удобрений | |
| 3570 | 7420 | 6091 |
| 3570 | 5420 | 6091 |
| - | - | - |
| - | - | 25 |
| - | - | - |
| - | - | 100 |
| - | - | - |
| - | - | - |
| - | - | 700 |
| - | - | - |
| - | - | - |
| - | - | - |
| - | - | - |
| - | 420 | - |
| - | - | - |
| - | - | 800 |
| - | - | - |
| - | - | - |
| - | - | 200 |
| - | - | - |
| - | - | 1000 |
| - | - | - |
| - | - | 236 |
| - | - | - |
| - | - | - |
| 3570 | - | - |
| - | - | 3020 |
| - | - | - |
| - | - | - |
| - | - | - |
| - | 5000 | - |
| - | - | - |
| - | - | - |
| - | - | - |
| - | - | - |
| - | - | - |
| - | - | - |
| - | - | - |
| - | - | - |
| - | - | - |
| - | - | - |
| - | - | - |
| - | - | 10 |
| - | - | - |
| - | - | - |



НАЛИЧИЕ ПРОИЗВОДСТВЕННЫХ ПОСТОРОЕК

| | Емкости, оборудованные системами автоматизированного контроля | | |
|-----------------------------------|---|--------------------|------|
| | зерна, включая семена технических и кормовых культур | картофеля и овощей | сена |
| в том числе по городским округам: | - | - | - |
| Ростов-на-Дону | - | - | - |
| Азов | - | - | - |
| Батайск | - | - | - |
| Волгодонск | - | - | - |
| Гуково | - | - | - |
| Донецк | - | - | - |
| Зверево | - | - | - |
| Каменск | - | - | - |
| Новочеркасск | - | - | - |
| Новошахтинск | - | - | - |
| Таганрог | - | - | - |
| Шахты | - | - | - |



НАЛИЧИЕ ПРОИЗВОДСТВЕННЫХ ПОСТОРОЕК

| технологических процессов, тонн | | Холодильники |
|---------------------------------|-----------------------|--------------|
| силоса, м 3 | минеральных удобрений | |
| - | 2000 | - |
| - | - | - |
| - | - | - |
| - | - | - |
| - | - | - |
| - | - | - |
| - | - | - |
| - | - | - |
| - | - | - |
| - | 2000 | - |
| - | - | - |
| - | - | - |
| - | - | - |

НАЛИЧИЕ ПРОИЗВОДСТВЕННЫХ ПОСТОРОЕК

| | Ёмкости, оборудованные системами автоматизированного контроля ёмкости собственных и арендованных | | |
|---------------------------------------|--|--------------------|-------|
| | зерна, включая семена технических и кормовых культур | картофеля и овощей | сена |
| Всего по области | 9.2 | 16.4 | 18.6 |
| в том числе по муниципальным районам: | 9.7 | 17.2 | 19.0 |
| Азовский | - | 4.8 | - |
| Аксайский | - | - | - |
| Багаевский | - | - | - |
| Белокалитвинский | - | - | - |
| Боковский | - | - | - |
| Верхнедонской | - | - | - |
| Веселовский | 48.7 | 45.5 | - |
| Волгодонской | - | - | - |
| Дубовский | - | - | - |
| Егорлыкский | - | - | - |
| Заветинский | - | - | - |
| Зерноградский | 12.7 | - | - |
| Зимовниковский | - | - | - |
| Кагальницкий | 2.8 | 100.0 | - |
| Каменский | - | - | - |
| Кашарский | - | - | - |
| Константиновский | - | - | - |
| Красносулинский | - | - | - |
| Куйбышевский | - | - | - |
| Мартыновский | - | - | - |
| Матвеево-Курганский | 1.3 | - | - |
| Миллеровский | 58.2 | - | - |
| Милютинский | 86.6 | - | - |
| Морозовский | - | - | - |
| Мясниковский | 14.0 | - | 14.6 |
| Неклиновский | 2.0 | - | - |
| Обливский | - | - | - |
| Октябрьский | - | - | - |
| Орловский | 3.5 | - | 100.0 |
| Песчанокопский | 20.0 | - | - |
| Пролетарский | - | 100.0 | - |
| Ремонтненский | - | - | - |
| Родионово-Несветайский | 79.5 | - | - |
| Сальский | - | - | - |
| Семикаракорский | - | - | - |
| Советский | 100.0 | - | - |
| Тарасовский | - | - | - |
| Тацинский | - | - | - |
| Усть-Донецкий | - | - | - |
| Целинский | 22.1 | - | - |
| Цимлянский | 0.7 | - | - |
| Чертковский | 0.0 | - | - |
| Шолоховский | - | - | - |



НАЛИЧИЕ ПРОИЗВОДСТВЕННЫХ ПОСТОРОЕК

Продолжение таблицы 24

| технологических процессов, в процентах от складов и сооружений | | Холодильники |
|--|-----------------------|--------------|
| силоса, тыс. м ³ | минеральных удобрений | |
| 0.4 | 1.6 | 26.2 |
| 0.4 | 6.5 | 26.2 |
| - | - | - |
| - | - | 1.8 |
| - | - | - |
| - | - | 66.7 |
| - | - | - |
| - | - | - |
| - | - | 97.6 |
| - | - | - |
| - | - | - |
| - | - | - |
| - | - | - |
| - | 27.6 | - |
| - | - | - |
| - | - | 81.5 |
| - | - | - |
| - | - | - |
| - | - | - |
| - | - | 100.0 |
| - | - | - |
| - | - | 100.0 |
| - | - | - |
| - | - | 100.0 |
| - | - | - |
| - | - | - |
| 8.0 | - | - |
| - | - | 91.0 |
| - | - | - |
| - | - | - |
| - | - | - |
| - | 93.2 | - |
| - | - | - |
| - | - | - |
| - | - | - |
| - | - | - |
| - | - | - |
| - | - | - |
| - | - | - |
| - | - | - |
| - | - | - |
| - | - | - |
| - | - | 100.0 |
| - | - | - |
| - | - | - |



НАЛИЧИЕ ПРОИЗВОДСТВЕННЫХ ПОСТОРОЕК

| | Ёмкости, оборудованные системами автоматизированного контроля ёмкости собственных и арендованных | | |
|-----------------------------------|--|--------------------|------|
| | зерна, включая семена технических и кормовых культур | картофеля и овощей | сена |
| в том числе по городским округам: | - | - | - |
| Ростов-на-Дону | - | - | - |
| Азов | - | - | - |
| Батайск | - | - | - |
| Волгодонск | - | - | - |
| Гуково | - | - | - |
| Донецк | - | - | - |
| Зверево | - | - | - |
| Каменск | - | - | - |
| Новочеркасск | - | - | - |
| Новошахтинск | - | - | - |
| Таганрог | - | - | - |
| Шахты | - | - | - |



НАЛИЧИЕ ПРОИЗВОДСТВЕННЫХ ПОСТРОЕК

| технологических процессов, в процентах от складов и сооружений | | Холодильники |
|--|-----------------------|--------------|
| силоса, тыс. м ³ | минеральных удобрений | |
| - | 0.5 | - |
| - | - | - |
| - | - | - |
| - | - | - |
| - | - | - |
| - | - | - |
| - | - | - |
| - | - | - |
| - | - | - |
| - | 100.0 | - |
| - | - | - |
| - | - | - |
| - | - | - |

25. НАЛИЧИЕ ПРОИЗВОДСТВЕННЫХ ПОСТРОЕК В СЕЛЬСКОХОЗЯЙСТВЕННЫХ ОРГАНИЗАЦИЯХ,

(на 1 июля 2016 года)

| | Собственные ¹⁾ и арендованные склады и | | | |
|--|---|-----------------------|---------------|-------|
| | зерна, включая семена технических и кормовых культур | картофеля и овощей | плодов и ягод | сена |
| Всего по области | 3259049 | 68792 | 1800 | 21215 |
| в том числе по муниципальным районам: | 3033361 | 64792 | 1800 | 20715 |
| Азовский | 78018 | 2100 | - | 300 |
| Аксайский | - | - | - | - |
| Багаевский | 7000 | - | - | - |
| Белокалитвинский | 76600 | - | - | - |
| Боковский | - | - | - | - |
| Верхнедонской | 40000 | - | - | - |
| Веселовский | 168176 | 24187 | - | - |
| Волгодонской | 10000 | - | - | - |
| Дубовский | 14300 | - | - | - |
| Егорлыкский | 3000 | - | - | - |
| Заветинский | 20000 | - | - | - |
| Зерноградский | 174013 | - | - | - |
| Зимовниковский | 170660 | - | - | - |
| Кагальницкий | 140460 | - | 800 | 400 |
| Каменский | 19100 | - | - | - |
| Кашарский | 148000 | - | - | - |
| Константиновский | 18930 | - | - | - |
| Красносулинский | 15890 | - | - | 105 |
| Куйбышевский | - | - | - | - |
| Мартыновский | 20870 | - | - | - |
| Матвеево-Курганский | 31500 | - | - | 1300 |
| Миллеровский | 62015 | - | - | 500 |
| Милютинский | 126956 | - | - | - |
| Морозовский | 69440 | - | - | - |
| Мясниковский | 132000 | 2000 | - | 10300 |
| Неклиновский | 307100 | 2105 | 1000 | 1000 |
| Обливский | - | - | - | - |
| Октябрьский | 47350 | - | - | 140 |
| Орловский | 32871 | - | - | 3268 |
| Песчанокопский | 151150 | - | - | - |
| Пролетарский | 58505 | 3500 | - | 500 |
| Ремонтненский | 65000 | - | - | - |
| Родионово-Несветайский | 30014 | - | - | 600 |
| Сальский | 268450 | - | - | 600 |
| Семикаракорский | 26700 | 27900 | - | - |
| Советский | - | - | - | - |
| Тарасовский | 11000 | - | - | 1000 |
| Тацинский | 9200 | - | - | - |
| Усть-Донецкий | 3000 | - | - | - |
| Целинский | 314190 | - | - | - |
| Цимлянский | 50300 | - | - | - |
| Чертковский | 92603 | - | - | 702 |
| Шолоховский | 19000 | 3000 | - | - |



НЕ ОТНОсяЩИХся К СУБЪЕКТАМ МАЛОГО ПРЕДПРИНИМАТЕЛЬСТВА

| сооружения для хранения, тонн | | | | | Холодильники |
|-------------------------------|-------------|-----------------------|------------------------|---------------|--------------|
| силоса, м 3 | сенажа, м 3 | минеральных удобрений | органических удобрений | пестицидов, т | |
| 316473 | 89277 | 445219 | 31970 | 12931 | 13738 |
| 312473 | 89277 | 54049 | 31970 | 12931 | 13738 |
| 50593 | 14000 | 15610 | - | 25 | 12 |
| - | - | - | - | - | 25 |
| - | - | - | - | - | - |
| - | - | 30 | - | 22 | 150 |
| - | - | 300 | - | 5 | - |
| - | - | - | - | - | - |
| 10000 | - | 450 | - | 18 | 717 |
| - | - | 300 | - | - | - |
| - | - | - | - | - | - |
| - | - | - | - | 5 | - |
| - | - | - | - | - | - |
| - | - | 1100 | - | - | - |
| 4091 | - | 180 | - | 100 | 1 |
| 24720 | 6000 | 6000 | - | 85 | 182 |
| - | - | 700 | - | - | 1500 |
| - | - | 4000 | - | - | - |
| 657 | - | - | - | - | - |
| - | - | - | 850 | - | 200 |
| - | - | - | - | - | - |
| - | - | - | - | - | 1000 |
| 34000 | 12200 | - | - | - | 1 |
| 29952 | 20186 | - | - | - | 236 |
| - | - | - | - | - | - |
| - | - | - | - | - | - |
| 44570 | - | 1500 | 25000 | 5 | 3 |
| 14040 | 2000 | 700 | 1000 | - | 3300 |
| - | - | - | - | - | - |
| 5600 | - | 4 | - | 50 | 2104 |
| - | - | - | - | - | - |
| - | - | 5000 | - | 1000 | - |
| - | - | 2075 | - | 7000 | - |
| - | - | - | - | - | - |
| 37500 | 1294 | - | - | - | - |
| 10508 | 9050 | 5700 | - | 43 | 801 |
| - | - | 2000 | - | - | 2500 |
| - | - | - | - | - | - |
| 3000 | - | - | - | - | - |
| - | - | - | - | 50 | - |
| - | - | - | - | - | - |
| 14742 | 9047 | 3100 | 120 | 4523 | 1000 |
| 13500 | 13500 | 800 | - | - | - |
| 7000 | 2000 | 4000 | 5000 | - | - |
| 8000 | - | 500 | - | - | 6 |

НАЛИЧИЕ ПРОИЗВОДСТВЕННЫХ ПОСТОРОЕК

| | Собственные ¹⁾ и арендованные склады и | | | |
|--------------------------------------|---|-----------------------|---------------|------|
| | зерна, включая семена технических и кормовых культур | картофеля и овощей | плодов и ягод | сена |
| в том числе по городским округам: | 225688 | 4000 | - | 500 |
| Ростов-на-Дону | 224388 | - | - | 500 |
| Азов | - | - | - | - |
| Батайск | - | - | - | - |
| Волгодонск | - | - | - | - |
| Гуково | - | - | - | - |
| Донецк | - | - | - | - |
| Зверево | - | - | - | - |
| Каменск | - | - | - | - |
| Новочеркасск | 1300 | 4000 | - | - |
| Новошахтинск | - | - | - | - |
| Таганрог | - | - | - | - |
| Шахты | - | - | - | - |

¹⁾ за исключением сданных в аренду или переданных в пользование



НАЛИЧИЕ ПРОИЗВОДСТВЕННЫХ ПОСТОРОЕК

| сооружения для хранения, тонн | | | | | Холодильники |
|-------------------------------|-------------|-----------------------|------------------------|---------------|--------------|
| силоса, м 3 | сенажа, м 3 | минеральных удобрений | органических удобрений | пестицидов, т | |
| 4000 | - | 391170 | - | - | - |
| 4000 | - | 389170 | - | - | - |
| - | - | - | - | - | - |
| - | - | - | - | - | - |
| - | - | - | - | - | - |
| - | - | - | - | - | - |
| - | - | - | - | - | - |
| - | - | - | - | - | - |
| - | - | - | - | - | - |
| - | - | 2000 | - | - | - |
| - | - | - | - | - | - |
| - | - | - | - | - | - |
| - | - | - | - | - | - |

НАЛИЧИЕ ПРОИЗВОДСТВЕННЫХ ПОСТОРОЕК

| | в том числе: арендованные склады и | | |
|--|--|--------------------|-------------|
| | зерна, включая семена технических и кормовых культур | картофеля и овощей | силоса, м 3 |
| Всего по области | 194129 | 3500 | 14000 |
| в том числе по муниципальным районам: | 139529 | 3500 | 10000 |
| Азовский | - | - | - |
| Аксайский | - | - | - |
| Багаевский | - | - | - |
| Белокалитвинский | 1000 | - | - |
| Боковский | - | - | - |
| Верхнедонской | - | - | - |
| Веселовский | 8500 | 3500 | - |
| Волгодонской | - | - | - |
| Дубовский | - | - | - |
| Егорлыкский | - | - | - |
| Заветинский | - | - | - |
| Зерноградский | - | - | - |
| Зимовниковский | 12000 | - | - |
| Кагальницкий | 40000 | - | - |
| Каменский | 3000 | - | - |
| Кашарский | - | - | - |
| Константиновский | - | - | - |
| Красносулинский | - | - | - |
| Куйбышевский | - | - | - |
| Мартыновский | - | - | - |
| Матвеево-Курганский | - | - | - |
| Миллеровский | 10000 | - | 10000 |
| Милютинский | - | - | - |
| Морозовский | - | - | - |
| Мясниковский | - | - | - |
| Неклиновский | - | - | - |
| Обливский | - | - | - |
| Октябрьский | 800 | - | - |
| Орловский | 1029 | - | - |
| Песчанокопский | - | - | - |
| Пролетарский | - | - | - |
| Ремонтненский | - | - | - |
| Родионово-Несветайский | - | - | - |
| Сальский | - | - | - |
| Семикаракорский | 11000 | - | - |
| Советский | - | - | - |
| Тарасовский | - | - | - |
| Тацинский | - | - | - |
| Усть-Донецкий | - | - | - |
| Целинский | 32700 | - | - |
| Цимлянский | 14500 | - | - |
| Чертковский | - | - | - |
| Шолоховский | 5000 | - | - |



НАЛИЧИЕ ПРОИЗВОДСТВЕННЫХ ПОСТОРОВОК

Продолжение таблицы 25

| сооружения для хранения, тонн | | | Холодильники |
|-------------------------------|-----------------------|---------------|--------------|
| сенажа, м 3 | минеральных удобрений | пестицидов, т | |
| 4470 | 5300 | 4438 | 1027 |
| 4470 | 300 | 4438 | 1027 |
| - | - | - | 12 |
| - | - | - | - |
| - | - | - | - |
| - | - | - | - |
| - | 300 | - | - |
| - | - | - | - |
| - | - | - | - |
| - | - | - | - |
| - | - | - | - |
| - | - | - | - |
| - | - | - | - |
| - | - | - | - |
| - | - | - | - |
| - | - | - | - |
| - | - | - | - |
| - | - | - | - |
| - | - | - | - |
| - | - | - | - |
| - | - | - | - |
| - | - | - | - |
| - | - | - | - |
| - | - | - | - |
| - | - | - | - |
| - | - | - | - |
| 4470 | - | - | 15 |
| - | - | - | - |
| - | - | - | - |
| - | - | - | - |
| - | - | - | - |
| - | - | - | - |
| - | - | - | - |
| - | - | - | - |
| - | - | - | - |
| - | - | - | - |
| - | - | - | - |
| - | - | - | - |
| - | - | - | - |
| - | - | - | - |
| - | - | - | - |
| - | - | 4438 | 1000 |
| - | - | - | - |
| - | - | - | - |
| - | - | - | - |

НАЛИЧИЕ ПРОИЗВОДСТВЕННЫХ ПОСТОРОЕК

| | в том числе: арендованные склады и | | |
|--------------------------------------|--|--------------------|------------------------|
| | зерна, включая семена технических и кормовых культур | картофеля и овощей | силоса, м ³ |
| в том числе по городским округам: | 54600 | - | 4000 |
| Ростов-на-Дону | 54600 | - | 4000 |
| Азов | - | - | - |
| Батайск | - | - | - |
| Волгодонск | - | - | - |
| Гуково | - | - | - |
| Донецк | - | - | - |
| Зверево | - | - | - |
| Каменск | - | - | - |
| Новочеркасск | - | - | - |
| Новошахтинск | - | - | - |
| Таганрог | - | - | - |
| Шахты | - | - | - |



НАЛИЧИЕ ПРОИЗВОДСТВЕННЫХ ПОСТОРОЕК

| сооружения для хранения, тонн | | | Холодильники |
|-------------------------------|-----------------------|---------------|--------------|
| сенажа, м 3 | минеральных удобрений | пестицидов, т | |
| - | 5000 | - | - |
| - | 5000 | - | - |
| - | - | - | - |
| - | - | - | - |
| - | - | - | - |
| - | - | - | - |
| - | - | - | - |
| - | - | - | - |
| - | - | - | - |
| - | - | - | - |
| - | - | - | - |
| - | - | - | - |
| - | - | - | - |
| - | - | - | - |

НАЛИЧИЕ ПРОИЗВОДСТВЕННЫХ ПОСТОРОЕК

| | Емкости, оборудованные системами автоматизированного контроля | | |
|---------------------------------------|---|--------------------|------|
| | зерна, включая семена технических и кормовых культур | картофеля и овощей | сена |
| Всего по области | 458919 | 14600 | 4768 |
| в том числе по муниципальным районам: | 458919 | 14600 | 4768 |
| Азовский | - | 100 | - |
| Аксайский | - | - | - |
| Багаевский | - | - | - |
| Белокалитвинский | - | - | - |
| Боковский | - | - | - |
| Верхнедонской | - | - | - |
| Веселовский | 81850 | 11000 | - |
| Волгодонской | - | - | - |
| Дубовский | - | - | - |
| Егорлыкский | - | - | - |
| Заветинский | - | - | - |
| Зерноградский | 20002 | - | - |
| Зимовниковский | - | - | - |
| Кагальницкий | 5000 | - | - |
| Каменский | - | - | - |
| Кашарский | - | - | - |
| Константиновский | - | - | - |
| Красносулинский | - | - | - |
| Куйбышевский | - | - | - |
| Мартыновский | - | - | - |
| Матвеево-Курганский | 2000 | - | - |
| Миллеровский | 56500 | - | - |
| Милютинский | 126956 | - | - |
| Морозовский | - | - | - |
| Мясниковский | 20000 | - | 1500 |
| Неклиновский | 6000 | - | - |
| Обливский | - | - | - |
| Октябрьский | - | - | - |
| Орловский | 3871 | - | 3268 |
| Песчанокопский | 35000 | - | - |
| Пролетарский | - | 3500 | - |
| Ремонтненский | - | - | - |
| Родионово-Несветайский | 30000 | - | - |
| Сальский | - | - | - |
| Семикаракорский | - | - | - |
| Советский | - | - | - |
| Тарасовский | - | - | - |
| Тацинский | - | - | - |
| Усть-Донецкий | - | - | - |
| Целинский | 71740 | - | - |
| Цимлянский | - | - | - |
| Чертковский | - | - | - |
| Шолоховский | - | - | - |



Продолжение таблицы 25

| технологических процессов, тонн | | холодильники |
|---------------------------------|-----------------------|--------------|
| силоса, м 3 | минеральных удобрений | |
| 3570 | 7000 | 5261 |
| 3570 | 5000 | 5261 |
| - | - | - |
| - | - | 25 |
| - | - | - |
| - | - | 100 |
| - | - | - |
| - | - | - |
| - | - | 700 |
| - | - | - |
| - | - | - |
| - | - | - |
| - | - | - |
| - | - | - |
| - | - | - |
| - | - | - |
| - | - | 200 |
| - | - | - |
| - | - | 1000 |
| - | - | - |
| - | - | 236 |
| - | - | - |
| - | - | - |
| 3570 | - | - |
| - | - | 3000 |
| - | - | - |
| - | - | - |
| - | 5000 | - |
| - | - | - |
| - | - | - |
| - | - | - |
| - | - | - |
| - | - | - |
| - | - | - |
| - | - | - |
| - | - | - |
| - | - | - |
| - | - | - |
| - | - | - |
| - | - | - |
| - | - | - |
| - | - | - |
| - | - | - |
| - | - | - |
| - | - | - |
| - | - | - |
| - | - | - |
| - | - | - |
| - | - | - |
| - | - | - |
| - | - | - |
| - | - | - |
| - | - | - |
| - | - | - |
| - | - | - |

НАЛИЧИЕ ПРОИЗВОДСТВЕННЫХ ПОСТОРОЕК

| | Емкости, оборудованные системами автоматизированного контроля | | |
|-----------------------------------|---|--------------------|------|
| | зерна, включая семена технических и кормовых культур | картофеля и овощей | сена |
| в том числе по городским округам: | - | - | - |
| Ростов-на-Дону | - | - | - |
| Азов | - | - | - |
| Батайск | - | - | - |
| Волгодонск | - | - | - |
| Гуково | - | - | - |
| Донецк | - | - | - |
| Зверево | - | - | - |
| Каменск | - | - | - |
| Новочеркасск | - | - | - |
| Новошахтинск | - | - | - |
| Таганрог | - | - | - |
| Шахты | - | - | - |



НАЛИЧИЕ ПРОИЗВОДСТВЕННЫХ ПОСТОРОЕК

| технологических процессов, тонн | | холодильники |
|---------------------------------|-----------------------|--------------|
| силоса, м 3 | минеральных удобрений | |
| - | 2000 | - |
| - | - | - |
| - | - | - |
| - | - | - |
| - | - | - |
| - | - | - |
| - | - | - |
| - | - | - |
| - | - | - |
| - | 2000 | - |
| - | - | - |
| - | - | - |
| - | - | - |



НАЛИЧИЕ ПРОИЗВОДСТВЕННЫХ ПОСТОРОЕК

| | Ёмкости, оборудованные системами автоматизированного контроля собственных и арендованных | | | | |
|--|---|-----------------------|---------------|-------|------------------|
| | зерна, включая семена технических и кормовых культур | картофеля и овощей | плодов и ягод | сена | травяной муки |
| Всего по области | 14.1 | 21.2 | - | 22.5 | - |
| в том числе по муниципальным районам: | 15.1 | 22.5 | - | 23.0 | - |
| Азовский | - | 4.8 | - | - | - |
| Аксайский | - | - | - | - | - |
| Багаевский | - | - | - | - | - |
| Белокалитвинский | - | - | - | - | - |
| Боковский | - | - | - | - | - |
| Верхнедонской | - | - | - | - | - |
| Веселовский | 48.7 | 45.5 | - | - | - |
| Волгодонской | - | - | - | - | - |
| Дубовский | - | - | - | - | - |
| Егорлыкский | - | - | - | - | - |
| Заветинский | - | - | - | - | - |
| Зерноградский | 11.5 | - | - | - | - |
| Зимовниковский | - | - | - | - | - |
| Кагальницкий | 3.6 | - | - | - | - |
| Каменский | - | - | - | - | - |
| Кашарский | - | - | - | - | - |
| Константиновский | - | - | - | - | - |
| Красносулинский | - | - | - | - | - |
| Куйбышевский | - | - | - | - | - |
| Мартыновский | - | - | - | - | - |
| Матвеево-Курганский | 6.3 | - | - | - | - |
| Миллеровский | 91.1 | - | - | - | - |
| Милютинский | 100.0 | - | - | - | - |
| Морозовский | - | - | - | - | - |
| Мясниковский | 15.2 | - | - | 14.6 | - |
| Неклиновский | 2.0 | - | - | - | - |
| Обливский | - | - | - | - | - |
| Октябрьский | - | - | - | - | - |
| Орловский | 11.8 | - | - | 100.0 | - |
| Песчанокопский | 23.2 | - | - | - | - |
| Пролетарский | - | 100.0 | - | - | - |
| Ремонтненский | - | - | - | - | - |
| Родионово-Несветайский | 100.0 | - | - | - | - |
| Сальский | - | - | - | - | - |
| Семикаракорский | - | - | - | - | - |
| Советский | - | - | - | - | - |
| Тарасовский | - | - | - | - | - |
| Тацинский | - | - | - | - | - |
| Усть-Донецкий | - | - | - | - | - |
| Целинский | 22.8 | - | - | - | - |
| Цимлянский | - | - | - | - | - |
| Чертковский | - | - | - | - | - |
| Шолоховский | - | - | - | - | - |



НАЛИЧИЕ ПРОИЗВОДСТВЕННЫХ ПОСТОРОЕК

Продолжение таблицы 25

| технологических процессов, в процентах от ёмкости складов и сооружений | | | | | холодильники |
|--|----------------------------|-----------------------|------------------------|---------------|--------------|
| силоса, тыс. м ³ | сенажа, тыс м ³ | минеральных удобрений | органических удобрений | пестицидов, т | |
| 1.1 | - | 1.6 | - | - | 38.3 |
| 1.1 | - | 9.3 | - | - | 38.3 |
| - | - | - | - | - | - |
| - | - | - | - | - | 100.0 |
| - | - | - | - | - | - |
| - | - | - | - | - | 66.7 |
| - | - | - | - | - | - |
| - | - | - | - | - | - |
| - | - | - | - | - | 97.6 |
| - | - | - | - | - | - |
| - | - | - | - | - | - |
| - | - | - | - | - | - |
| - | - | - | - | - | - |
| - | - | - | - | - | - |
| - | - | - | - | - | - |
| - | - | - | - | - | - |
| - | - | - | - | - | - |
| - | - | - | - | - | 100.0 |
| - | - | - | - | - | - |
| - | - | - | - | - | 100.0 |
| - | - | - | - | - | - |
| - | - | - | - | - | 100.0 |
| - | - | - | - | - | - |
| - | - | - | - | - | - |
| 8.0 | - | - | - | - | - |
| - | - | - | - | - | 90.9 |
| - | - | - | - | - | - |
| - | - | - | - | - | - |
| - | - | 100.0 | - | - | - |
| - | - | - | - | - | - |
| - | - | - | - | - | - |
| - | - | - | - | - | - |
| - | - | - | - | - | - |
| - | - | - | - | - | - |
| - | - | - | - | - | - |
| - | - | - | - | - | - |
| - | - | - | - | - | - |
| - | - | - | - | - | - |
| - | - | - | - | - | - |
| - | - | - | - | - | - |
| - | - | - | - | - | - |
| - | - | - | - | - | - |
| - | - | - | - | - | - |
| - | - | - | - | - | - |
| - | - | - | - | - | - |



НАЛИЧИЕ ПРОИЗВОДСТВЕННЫХ ПОСТОРОЕК

| | Ёмкости, оборудованные системами автоматизированного контроля собственных и арендованных | | | | |
|--------------------------------------|---|-----------------------|---------------|------|------------------|
| | зерна, включая семена технических и кормовых культур | картофеля и овощей | плодов и ягод | сена | травяной муки |
| в том числе по городским округам: | - | - | - | - | - |
| Ростов-на-Дону | - | - | - | - | - |
| Азов | - | - | - | - | - |
| Батайск | - | - | - | - | - |
| Волгодонск | - | - | - | - | - |
| Гуково | - | - | - | - | - |
| Донецк | - | - | - | - | - |
| Зверево | - | - | - | - | - |
| Каменск | - | - | - | - | - |
| Новочеркасск | - | - | - | - | - |
| Новошахтинск | - | - | - | - | - |
| Таганрог | - | - | - | - | - |
| Шахты | - | - | - | - | - |



НАЛИЧИЕ ПРОИЗВОДСТВЕННЫХ ПОСТОРОЕК

| технологических процессов, в процентах от ёмкости складов и сооружений | | | | | холодильники |
|--|----------------------------|-----------------------|------------------------|---------------|--------------|
| силоса, тыс. м ³ | сенажа, тыс м ³ | минеральных удобрений | органических удобрений | пестицидов, т | |
| - | - | 0.5 | - | - | - |
| - | - | - | - | - | - |
| - | - | - | - | - | - |
| - | - | - | - | - | - |
| - | - | - | - | - | - |
| - | - | - | - | - | - |
| - | - | - | - | - | - |
| - | - | - | - | - | - |
| - | - | 100.0 | - | - | - |
| - | - | - | - | - | - |
| - | - | - | - | - | - |
| - | - | - | - | - | - |

26. НАЛИЧИЕ ПРОИЗВОДСТВЕННЫХ ПОСТРОЕК В МАЛЫХ СЕЛЬСКОХОЗЯЙСТВЕННЫХ

(на 1 июля 2016 года)

| | Собственные ¹⁾ и арендованные склады и | | | | |
|--|--|-----------------------|---------------|------|------------------------|
| | зерна, включая семена технических и кормовых культур | картофеля и овощей | плодов и ягод | сена | силоса, м ³ |
| Всего по области | 1878268 | 21200 | 5000 | 4400 | 678500 |
| в том числе по муниципальным районам: | 1852268 | 21200 | 5000 | 4400 | 678500 |
| Азовский | 44022 | - | - | - | - |
| Аксайский | 35691 | 700 | - | 1300 | - |
| Багаевский | 56000 | - | - | - | - |
| Белокалитвинский | 65728 | - | - | - | - |
| Боковский | 40300 | - | - | - | - |
| Верхнедонской | 70302 | - | - | - | - |
| Веселовский | - | - | - | - | - |
| Волгодонской | 2000 | - | - | - | - |
| Дубовский | 22500 | - | - | - | - |
| Егорлыкский | 51600 | - | - | - | - |
| Заветинский | 21200 | - | - | - | - |
| Зерноградский | 37787 | - | - | - | - |
| Зимовниковский | 128500 | - | - | - | 600 |
| Кагальницкий | 40502 | 200 | - | 400 | 600000 |
| Каменский | 25804 | - | - | 100 | - |
| Кашарский | 100373 | - | - | - | - |
| Константиновский | 16500 | - | - | 500 | 3000 |
| Красносулинский | 123948 | - | - | - | - |
| Куйбышевский | 81800 | - | - | - | - |
| Мартыновский | 47523 | - | - | - | - |
| Матвеево-Курганский | 118000 | - | - | 600 | 63900 |
| Миллеровский | 35000 | - | - | - | - |
| Милютинский | 19600 | - | - | - | - |
| Морозовский | 29300 | - | - | - | - |
| Мясниковский | 11150 | - | - | - | - |
| Неклиновский | 3400 | - | - | - | - |
| Обливский | 75000 | - | - | - | - |
| Октябрьский | 36800 | - | - | 200 | 3000 |
| Орловский | 78840 | - | - | - | - |
| Песчанокопский | 23444 | - | - | 1000 | 8000 |
| Пролетарский | 19600 | - | - | - | - |
| Ремонтненский | 4000 | - | - | - | - |
| Родионово-Несветайский | 7731 | - | - | - | - |
| Сальский | 96320 | - | - | - | - |
| Семикаракорский | 21300 | 20300 | - | - | - |
| Советский | 7000 | - | - | - | - |
| Тарасовский | 59028 | - | - | - | - |
| Тацинский | 22801 | - | 5000 | - | - |
| Усть-Донецкий | 22375 | - | - | - | - |
| Целинский | 10800 | - | - | - | - |
| Цимлянский | 57094 | - | - | - | - |
| Чертковский | 14355 | - | - | - | - |
| Шолоховский | 67250 | - | - | 300 | - |



ПРЕДПРИЯТИЯХ (БЕЗ МИКРОПРЕДПРИЯТИЙ)

| сооружения для хранения, тонн | | | | Холодильники |
|-------------------------------|-----------------------|------------------------|---------------|--------------|
| сенажа, м 3 | минеральных удобрений | органических удобрений | пестицидов, т | |
| 8200 | 30150 | 15000 | 10847 | 9509 |
| 8200 | 29650 | 15000 | 10847 | 9509 |
| - | 600 | - | 500 | 503 |
| - | - | - | 4125 | 1375 |
| - | 2000 | - | - | 1000 |
| - | 350 | - | 51 | - |
| - | - | - | - | - |
| - | - | - | 10 | - |
| - | - | - | - | - |
| - | - | - | - | - |
| - | - | - | - | - |
| - | 5468 | - | 5256 | - |
| - | - | - | - | - |
| - | 420 | - | 1 | - |
| - | 800 | - | 201 | - |
| - | 1510 | - | 550 | 800 |
| - | - | - | - | - |
| - | 1300 | - | 114 | 1 |
| 700 | 245 | - | 1 | - |
| - | 2346 | - | - | - |
| - | - | - | - | - |
| - | - | - | - | - |
| 3000 | 500 | - | - | - |
| - | 300 | - | - | - |
| - | - | - | - | - |
| - | - | - | 5 | - |
| - | - | - | - | - |
| - | - | - | - | 20 |
| - | 900 | - | - | - |
| - | 80 | - | 1 | - |
| - | - | - | - | - |
| 4500 | 364 | 15000 | 1 | - |
| - | - | - | - | - |
| - | - | - | - | - |
| - | 1000 | - | - | - |
| - | 1400 | - | 20 | - |
| - | - | - | - | 3000 |
| - | - | - | - | - |
| - | 7112 | - | - | 1000 |
| - | - | - | - | - |
| - | - | - | - | - |
| - | - | - | - | - |
| - | - | - | - | 10 |
| - | 105 | - | 1 | 1800 |
| - | 2850 | - | 10 | - |

НАЛИЧИЕ ПРОИЗВОДСТВЕННЫХ ПОСТОРОЕК

| | Собственные ¹⁾ и арендованные склады и | | | | |
|-----------------------------------|--|-----------------------|---------------|------|------------------------|
| | зерна, включая семена технических и кормовых культур | картофеля и овощей | плодов и ягод | сена | силоса, м ³ |
| в том числе по городским округам: | 26000 | - | - | - | - |
| Ростов-на-Дону | - | - | - | - | - |
| Азов | 12000 | - | - | - | - |
| Батайск | - | - | - | - | - |
| Волгодонск | - | - | - | - | - |
| Гуково | - | - | - | - | - |
| Донецк | - | - | - | - | - |
| Зверево | 2000 | - | - | - | - |
| Каменск | - | - | - | - | - |
| Новочеркасск | 4000 | - | - | - | - |
| Новошахтинск | 8000 | - | - | - | - |
| Таганрог | - | - | - | - | - |
| Шахты | - | - | - | - | - |

¹⁾за исключением сданных в аренду или переданных в пользование



НАЛИЧИЕ ПРОИЗВОДСТВЕННЫХ ПОСТОРОЕК

| сооружения для хранения, тонн | | | | Холодильники |
|-------------------------------|-----------------------|------------------------|---------------|--------------|
| сенажа, м 3 | минеральных удобрений | органических удобрений | пестицидов, т | |
| - | 500 | - | - | - |
| - | - | - | - | - |
| - | - | - | - | - |
| - | - | - | - | - |
| - | - | - | - | - |
| - | - | - | - | - |
| - | - | - | - | - |
| - | 500 | - | - | - |
| - | - | - | - | - |
| - | - | - | - | - |
| - | - | - | - | - |
| - | - | - | - | - |
| - | - | - | - | - |

НАЛИЧИЕ ПРОИЗВОДСТВЕННЫХ ПОСТОРОЕК

| | в том числе: арендованные склады и сооружения для хранения, тонн | | | Холодильники |
|---------------------------------------|--|-----------------------|---------------|--------------|
| | зерна, включая семена технических и кормовых культур | минеральных удобрений | пестицидов, т | |
| Всего по области | 194918 | 4800 | 5 | 10 |
| в том числе по муниципальным районам: | 190918 | 4800 | 5 | 10 |
| Азовский | - | - | - | - |
| Аксайский | 7691 | - | - | - |
| Багаевский | 35000 | 2000 | - | - |
| Белокалитвинский | - | - | - | - |
| Боковский | - | - | - | - |
| Верхнедонской | - | - | - | - |
| Веселовский | - | - | - | - |
| Волгодонской | - | - | - | - |
| Дубовский | - | - | - | - |
| Егорлыкский | - | - | - | - |
| Заветинский | - | - | - | - |
| Зерноградский | - | - | - | - |
| Зимовниковский | - | - | - | - |
| Кагальницкий | - | - | - | - |
| Каменский | - | - | - | - |
| Кашарский | - | - | - | - |
| Константиновский | - | - | - | - |
| Красносулинский | 6000 | 2000 | - | - |
| Куйбышевский | 14100 | - | - | - |
| Мартыновский | 15500 | - | - | - |
| Матвеево-Курганский | 3000 | - | - | - |
| Миллеровский | 2000 | - | - | - |
| Милютинский | - | - | - | - |
| Морозовский | 3000 | - | 5 | - |
| Мясниковский | - | - | - | - |
| Неклиновский | - | - | - | - |
| Обливский | - | - | - | - |
| Октябрьский | - | - | - | - |
| Орловский | 26000 | - | - | - |
| Песчанокопский | - | - | - | - |
| Пролетарский | 3000 | - | - | - |
| Ремонтненский | - | - | - | - |
| Родионово-Несветайский | - | - | - | - |
| Сальский | 7076 | - | - | - |
| Семикаракорский | - | - | - | - |
| Советский | - | - | - | - |
| Тарасовский | - | - | - | - |
| Тацинский | 6001 | - | - | - |
| Усть-Донецкий | - | - | - | - |
| Целинский | 10000 | - | - | - |
| Цимлянский | 35700 | - | - | 10 |
| Чертковский | 4850 | - | - | - |
| Шолоховский | 12000 | 800 | - | - |



НАЛИЧИЕ ПРОИЗВОДСТВЕННЫХ ПОСТОРОЕК

| | в том числе: арендованные склады и сооружения для хранения, тонн | | | Холодильники |
|-----------------------------------|--|-----------------------|---------------|--------------|
| | зерна, включая семена технических и кормовых культур | минеральных удобрений | пестицидов, т | |
| в том числе по городским округам: | 4000 | - | - | - |
| Ростов-на-Дону | - | - | - | - |
| Азов | - | - | - | - |
| Батайск | - | - | - | - |
| Волгодонск | - | - | - | - |
| Гуково | - | - | - | - |
| Донецк | - | - | - | - |
| Зверево | - | - | - | - |
| Каменск | - | - | - | - |
| Новочеркасск | 4000 | - | - | - |
| Новошахтинск | - | - | - | - |
| Таганрог | - | - | - | - |
| Шахты | - | - | - | - |



27. НАЛИЧИЕ ПРОИЗВОДСТВЕННЫХ ПОСТРОЕК В КРЕСТЬЯНСКИХ (ФЕРМЕРСКИХ)

(на 1 июля 2016 года)

| | Собственные ¹⁾ и арендованные склады | | | | |
|---------------------------------------|--|--------------------|---------------|-------|------------------------|
| | зерна, включая семена технических и кормовых культур | картофеля и овощей | плодов и ягод | сена | силоса, м ³ |
| Всего по области | 2840360 | 22443 | 1860 | 13602 | 120 |
| в том числе по муниципальным районам: | 2822510 | 20342 | 1360 | 13402 | 120 |
| Азовский | 84662 | 4000 | - | - | - |
| Аксайский | 10301 | 642 | 160 | 130 | - |
| Багаевский | 2880 | 300 | - | - | - |
| Белокалитвинский | 13932 | - | - | 500 | - |
| Боковский | 30655 | - | - | - | - |
| Верхнедонской | 21621 | - | - | - | - |
| Веселовский | 5840 | 6500 | - | - | - |
| Волгодонской | 18050 | 820 | - | 20 | - |
| Дубовский | 24810 | 100 | - | 100 | - |
| Егорлыкский | 113814 | 1900 | - | 50 | - |
| Заветинский | 9150 | - | - | 400 | - |
| Зерноградский | 29376 | 600 | - | - | - |
| Зимовниковский | 68480 | - | - | 10 | - |
| Кагальницкий | 10 | - | - | - | - |
| Каменский | 29586 | - | - | - | - |
| Кашарский | 32380 | - | - | 20 | - |
| Константиновский | 104658 | - | 1000 | - | - |
| Красносулинский | 21814 | - | - | - | - |
| Куйбышевский | 27860 | - | - | 200 | - |
| Мартыновский | 71730 | - | - | 10 | - |
| Матвеево-Курганский | 25321 | - | - | 100 | - |
| Миллеровский | 53320 | 200 | - | 150 | - |
| Милютинский | 33440 | 100 | - | - | - |
| Морозовский | 128187 | - | 200 | 7100 | - |
| Мясниковский | 14638 | - | - | - | - |
| Неклиновский | 80773 | - | - | 190 | 120 |
| Обливский | 1500 | - | - | - | - |
| Октябрьский | 44215 | 500 | - | 110 | - |
| Орловский | 308024 | 160 | - | 740 | - |
| Песчанокопский | 167712 | - | - | - | - |
| Пролетарский | 23248 | - | - | 2400 | - |
| Ремонтненский | 200119 | - | - | - | - |
| Родионово-Несветайский | 6951 | - | - | - | - |
| Сальский | 63264 | - | - | 450 | - |
| Семикаракорский | 28202 | 700 | - | 300 | - |
| Советский | 35930 | - | - | - | - |
| Тарасовский | 87576 | - | - | 200 | - |
| Тацинский | 176098 | 3620 | - | - | - |
| Усть-Донецкий | 5541 | - | - | - | - |
| Целинский | 547687 | - | - | - | - |
| Цимлянский | 12350 | - | - | - | - |
| Чертковский | 28995 | - | - | 222 | - |
| Шолоховский | 27810 | 200 | - | - | - |



ХОЗЯЙСТВАХ И У ИНДИВИДУАЛЬНЫХ ПРЕДПРИНИМАТЕЛЕЙ

и сооружения для хранения, тонн

| сенажа, м 3 | минеральных удобрений | органических удобрений | пестицидов, т | Холодильники |
|-------------|-----------------------|------------------------|---------------|--------------|
| 29639 | 15635 | 20 | 1438 | 5588 |
| 5639 | 15635 | 20 | 1438 | 5568 |
| - | 1650 | - | 530 | - |
| - | 5020 | - | 35 | 50 |
| - | - | - | - | - |
| - | - | - | - | 1000 |
| - | - | - | 3 | - |
| - | 23 | - | 3 | - |
| - | - | - | - | - |
| - | - | - | - | 2 |
| 5000 | - | - | - | - |
| - | 450 | - | - | 1001 |
| - | - | - | 12 | - |
| - | 191 | - | - | - |
| - | - | - | - | 1 |
| - | - | - | - | - |
| - | - | - | - | - |
| - | 100 | 20 | - | - |
| - | - | - | - | - |
| - | - | - | - | - |
| - | - | - | - | - |
| - | 990 | - | - | 1 |
| - | 50 | - | - | - |
| - | 140 | - | 100 | - |
| - | - | - | - | - |
| 540 | 100 | - | - | - |
| - | - | - | - | - |
| - | 2500 | - | 20 | 3302 |
| - | - | - | - | - |
| - | 250 | - | - | 10 |
| - | - | - | - | - |
| - | 50 | - | 420 | - |
| - | 50 | - | - | - |
| - | - | - | - | - |
| - | - | - | - | 1 |
| - | 110 | - | - | - |
| - | 1113 | - | - | 200 |
| - | - | - | - | - |
| - | 1020 | - | 2 | - |
| - | 100 | - | 200 | - |
| 59 | - | - | - | - |
| - | 1228 | - | 63 | - |
| 40 | 500 | - | 50 | - |
| - | - | - | - | - |
| - | - | - | - | - |

НАЛИЧИЕ ПРОИЗВОДСТВЕННЫХ ПОСТОРОЕК

| | Собственные ¹⁾ и арендованные склады | | | | |
|-----------------------------------|--|-----------------------|---------------|------|------------------------|
| | зерна, включая семена технических и кормовых культур | картофеля и овощей | плодов и ягод | сена | силоса, м ³ |
| в том числе по городским округам: | 17850 | 2101 | 500 | 200 | - |
| Ростов-на-Дону | 3000 | - | - | - | - |
| Азов | - | - | - | - | - |
| Батайск | 1500 | 1 | - | - | - |
| Волгодонск | 800 | 300 | - | - | - |
| Гуково | - | - | - | - | - |
| Донецк | 50 | - | - | 200 | - |
| Зверево | 2000 | - | - | - | - |
| Каменск | - | - | 500 | - | - |
| Новочеркасск | 10000 | 1800 | - | - | - |
| Новошахтинск | - | - | - | - | - |
| Таганрог | 500 | - | - | - | - |
| Шахты | - | - | - | - | - |

¹⁾за исключением сданных в аренду или переданных в пользование



НАЛИЧИЕ ПРОИЗВОДСТВЕННЫХ ПОСТОРОЕК

и сооружения для хранения, тонн

| сенажа, м 3 | минеральных удобрений | органических удобрений | пестицидов, т | Холодильники |
|-------------|-----------------------|------------------------|---------------|--------------|
| 24000 | - | - | - | 20 |
| - | - | - | - | - |
| - | - | - | - | - |
| - | - | - | - | - |
| - | - | - | - | - |
| - | - | - | - | - |
| - | - | - | - | 20 |
| - | - | - | - | - |
| - | - | - | - | - |
| 24000 | - | - | - | - |
| - | - | - | - | - |
| - | - | - | - | - |
| - | - | - | - | - |



НАЛИЧИЕ ПРОИЗВОДСТВЕННЫХ ПОСТОРОЕК

| | в том числе: арендованные склады и | | | | |
|--|---|-----------------------|---------------|------|-------------|
| | зерна, включая семена технических и кормовых культур | картофеля и овощей | плодов и ягод | сена | сенажа, м 3 |
| Всего по области | 740310 | 3801 | 200 | 1040 | 12 |
| в том числе по муниципальным районам: | 738310 | 3800 | 200 | 1040 | 12 |
| Азовский | 18630 | - | - | - | - |
| Аксайский | 10101 | 100 | - | - | - |
| Багаевский | 1700 | - | - | - | - |
| Белокалитвинский | 830 | - | - | - | - |
| Боковский | 790 | - | - | - | - |
| Верхнедонской | 8800 | - | - | - | - |
| Веселовский | - | 2000 | - | - | - |
| Волгодонской | 6250 | 500 | - | - | - |
| Дубовский | 11000 | 100 | - | 100 | - |
| Егорлыкский | 11790 | - | - | - | - |
| Заветинский | 620 | - | - | - | - |
| Зерноградский | 9101 | 600 | - | - | - |
| Зимовниковский | 7430 | - | - | - | - |
| Кагальницкий | - | - | - | - | - |
| Каменский | 6891 | - | - | - | - |
| Кашарский | 2130 | - | - | - | - |
| Константиновский | 1850 | - | - | - | - |
| Красносулинский | 1202 | - | - | - | - |
| Куйбышевский | 4050 | - | - | - | - |
| Мартыновский | 4380 | - | - | - | - |
| Матвеево-Курганский | 3000 | - | - | - | - |
| Миллеровский | 8050 | - | - | - | - |
| Милютинский | 7100 | - | - | - | - |
| Морозовский | 16610 | - | 200 | - | - |
| Мясниковский | 5738 | - | - | - | - |
| Неклиновский | 6600 | - | - | 100 | - |
| Обливский | 100 | - | - | - | - |
| Октябрьский | 9850 | 500 | - | - | - |
| Орловский | 25520 | - | - | 440 | - |
| Песчанокопский | 3310 | - | - | - | - |
| Пролетарский | 3280 | - | - | - | - |
| Ремонтненский | 200 | - | - | - | - |
| Родионово-Несветайский | 3500 | - | - | - | - |
| Сальский | 6500 | - | - | 100 | - |
| Семикаракорский | 8402 | - | - | 300 | - |
| Советский | 3800 | - | - | - | - |
| Тарасовский | 7441 | - | - | - | - |
| Тацинский | 39967 | - | - | - | - |
| Усть-Донецкий | 501 | - | - | - | 12 |
| Целинский | 458616 | - | - | - | - |
| Цимлянский | 1400 | - | - | - | - |
| Чертковский | 10400 | - | - | - | - |
| Шолоховский | 880 | - | - | - | - |



| сооружения для хранения, тонн | | | |
|-------------------------------|------------------------|---------------|--------------|
| минеральных удобрений | органических удобрений | пестицидов, т | Холодильники |
| 6714 | 20 | 97 | 50 |
| 6714 | 20 | 97 | 50 |
| - | - | - | - |
| 5000 | - | 35 | 50 |
| - | - | - | - |
| - | - | - | - |
| - | - | - | - |
| - | - | - | - |
| - | - | - | - |
| - | - | - | - |
| - | - | - | - |
| - | - | - | - |
| - | - | - | - |
| - | - | 12 | - |
| 1 | - | - | - |
| - | - | - | - |
| - | - | - | - |
| - | - | - | - |
| - | 20 | - | - |
| - | - | - | - |
| - | - | - | - |
| - | - | - | - |
| 300 | - | - | - |
| - | - | - | - |
| - | - | - | - |
| - | - | - | - |
| 100 | - | - | - |
| - | - | - | - |
| 200 | - | - | - |
| - | - | - | - |
| - | - | - | - |
| - | - | - | - |
| - | - | - | - |
| - | - | - | - |
| - | - | - | - |
| - | - | - | - |
| - | - | - | - |
| - | - | - | - |
| 1113 | - | - | - |
| - | - | - | - |
| - | - | - | - |
| - | - | - | - |
| - | - | - | - |
| - | - | - | - |
| - | - | 50 | - |
| - | - | - | - |
| - | - | - | - |

НАЛИЧИЕ ПРОИЗВОДСТВЕННЫХ ПОСТОРОЕК

| | в том числе: арендованные склады и | | | | |
|-----------------------------------|---|-----------------------|---------------|------|------------------------|
| | зерна, включая семена технических и кормовых культур | картофеля и овощей | плодов и ягод | сена | сенажа, м ³ |
| в том числе по городским округам: | 2000 | 1 | - | - | - |
| Ростов-на-Дону | - | - | - | - | - |
| Азов | - | - | - | - | - |
| Батайск | - | 1 | - | - | - |
| Волгодонск | - | - | - | - | - |
| Гуково | - | - | - | - | - |
| Донецк | - | - | - | - | - |
| Зверево | 2000 | - | - | - | - |
| Каменск | - | - | - | - | - |
| Новочеркасск | - | - | - | - | - |
| Новошахтинск | - | - | - | - | - |
| Таганрог | - | - | - | - | - |
| Шахты | - | - | - | - | - |



НАЛИЧИЕ ПРОИЗВОДСТВЕННЫХ ПОСТОРОЕК

| сооружения для хранения, тонн | | | |
|-------------------------------|------------------------|---------------|--------------|
| минеральных удобрений | органических удобрений | пестицидов, т | Холодильники |
| - | - | - | - |
| - | - | - | - |
| - | - | - | - |
| - | - | - | - |
| - | - | - | - |
| - | - | - | - |
| - | - | - | - |
| - | - | - | - |
| - | - | - | - |
| - | - | - | - |
| - | - | - | - |
| - | - | - | - |
| - | - | - | - |
| - | - | - | - |

НАЛИЧИЕ ПРОИЗВОДСТВЕННЫХ ПОСТОРОЕК

| | Емкости, оборудованные системами автоматизированного контроля технологических процессов, тонн | | | | |
|---------------------------------------|---|------|-----------------------|---------------|--------------|
| | зерна, включая семена технических и кормовых культур | сена | минеральных удобрений | пестицидов, т | Холодильники |
| Всего по области | 165031 | 280 | 1200 | 920 | 1210 |
| в том числе по муниципальным районам: | 164831 | 280 | 1200 | 920 | 1210 |
| Азовский | 15200 | - | 1050 | 500 | - |
| Аксайский | - | 110 | - | - | - |
| Багаевский | - | - | - | - | - |
| Белокалитвинский | - | - | - | - | - |
| Боковский | - | - | - | - | - |
| Верхнедонской | 1 | - | - | - | - |
| Веселовский | - | - | - | - | - |
| Волгодонской | 872 | - | - | - | - |
| Дубовский | 120 | - | - | - | - |
| Егорлыкский | 9400 | 50 | - | - | - |
| Заветинский | - | - | - | - | - |
| Зерноградский | 800 | - | - | - | - |
| Зимовниковский | 200 | - | - | - | - |
| Кагальницкий | - | - | - | - | - |
| Каменский | 2500 | - | - | - | - |
| Кашарский | 2000 | - | - | - | - |
| Константиновский | - | - | - | - | - |
| Красносулинский | 7212 | - | - | - | - |
| Куйбышевский | - | - | - | - | - |
| Мартыновский | 10000 | - | - | - | - |
| Матвеево-Курганский | - | - | - | - | - |
| Миллеровский | 1580 | - | - | - | - |
| Милютинский | - | - | - | - | - |
| Морозовский | 1000 | - | - | - | - |
| Мясниковский | - | - | - | - | - |
| Неклиновский | 8000 | - | - | - | 1200 |
| Обливский | - | - | - | - | - |
| Октябрьский | 6000 | - | 100 | - | 10 |
| Орловский | 23780 | - | - | - | - |
| Песчанокопский | 27640 | - | 50 | 420 | - |
| Пролетарский | 2000 | - | - | - | - |
| Ремонтненский | - | - | - | - | - |
| Родионово-Несветайский | - | - | - | - | - |
| Сальский | - | - | - | - | - |
| Семикаракорский | - | - | - | - | - |
| Советский | 35930 | - | - | - | - |
| Тарасовский | 1000 | - | - | - | - |
| Тацинский | - | - | - | - | - |
| Усть-Донецкий | 2336 | - | - | - | - |
| Целинский | - | - | - | - | - |
| Цимлянский | - | - | - | - | - |
| Чертковский | 7260 | 120 | - | - | - |
| Шолоховский | - | - | - | - | - |



Продолжение таблицы 27

| Ёмкости, оборудованные системами автоматизированного контроля технологических процессов, в процентах от ёмкости собственных и арендованных складов и сооружений | | | | Холодильники |
|---|-------|-----------------------|---------------|--------------|
| зерна, включая семена технических и кормовых культур | сена | минеральных удобрений | пестицидов, т | |
| 5.8 | 2.1 | 7.7 | 64.0 | 21.7 |
| 5.8 | 2.1 | 7.7 | 64.0 | 21.7 |
| 18.0 | - | 63.6 | 94.3 | - |
| - | 84.6 | - | - | - |
| - | - | - | - | - |
| - | - | - | - | - |
| - | - | - | - | - |
| 0.0 | - | - | - | - |
| - | - | - | - | - |
| 4.8 | - | - | - | - |
| 0.5 | - | - | - | - |
| 8.3 | 100.0 | - | - | - |
| - | - | - | - | - |
| 2.7 | - | - | - | - |
| 0.3 | - | - | - | - |
| - | - | - | - | - |
| 8.4 | - | - | - | - |
| 6.2 | - | - | - | - |
| - | - | - | - | - |
| 33.1 | - | - | - | - |
| - | - | - | - | - |
| 13.9 | - | - | - | - |
| - | - | - | - | - |
| 3.0 | - | - | - | - |
| - | - | - | - | - |
| 0.8 | - | - | - | - |
| - | - | - | - | - |
| 9.9 | - | - | - | 36.3 |
| - | - | - | - | - |
| 13.6 | - | 40.0 | - | 100.0 |
| 7.7 | - | - | - | - |
| 16.5 | - | 100.0 | 100.0 | - |
| 8.6 | - | - | - | - |
| - | - | - | - | - |
| - | - | - | - | - |
| - | - | - | - | - |
| - | - | - | - | - |
| 100.0 | - | - | - | - |
| 1.1 | - | - | - | - |
| - | - | - | - | - |
| 42.2 | - | - | - | - |
| - | - | - | - | - |
| - | - | - | - | - |
| 25.0 | 54.1 | - | - | - |
| - | - | - | - | - |

НАЛИЧИЕ ПРОИЗВОДСТВЕННЫХ ПОСТОРОЕК

| | Емкости, оборудованные системами автоматизированного контроля технологических процессов, тонн | | | | |
|-----------------------------------|---|------|-----------------------|---------------|--------------|
| | зерна, включая семена технических и кормовых культур | сена | минеральных удобрений | пестицидов, т | Холодильники |
| в том числе по городским округам: | 200 | - | - | - | - |
| Ростов-на-Дону | - | - | - | - | - |
| Азов | - | - | - | - | - |
| Батайск | - | - | - | - | - |
| Волгодонск | 200 | - | - | - | - |
| Гуково | - | - | - | - | - |
| Донецк | - | - | - | - | - |
| Зверево | - | - | - | - | - |
| Каменск | - | - | - | - | - |
| Новочеркасск | - | - | - | - | - |
| Новошахтинск | - | - | - | - | - |
| Таганрог | - | - | - | - | - |
| Шахты | - | - | - | - | - |



НАЛИЧИЕ ПРОИЗВОДСТВЕННЫХ ПОСТОРОЕК

| Ёмкости, оборудованные системами автоматизированного контроля технологических процессов, в процентах от ёмкости собственных и арендованных складов и сооружений | | | | Холодильники |
|---|------|-----------------------|---------------|--------------|
| зерна, включая семена технических и кормовых культур | сена | минеральных удобрений | пестицидов, т | |
| 1.1 | - | - | - | - |
| - | - | - | - | - |
| - | - | - | - | - |
| - | - | - | - | - |
| 25.0 | - | - | - | - |
| - | - | - | - | - |
| - | - | - | - | - |
| - | - | - | - | - |
| - | - | - | - | - |
| - | - | - | - | - |
| - | - | - | - | - |
| - | - | - | - | - |
| - | - | - | - | - |

28. ЧИСЛО СЕЛЬСКОХОЗЯЙСТВЕННЫХ ОРГАНИЗАЦИЙ, ИМЕВШИХ ТЕПЛИЦЫ И ПАРНИКИ

(на 1 июля 2016 года)

| | Число организаций, имевших собственные ¹⁾ и арендованные теплицы и парники | | | | | Число организаций, имевших арендованные теплицы и парники | | |
|---------------------------------------|---|-------------|----------|---------|---------------------|---|--------------------|---------------------|
| | всего | в том числе | | | из них: гидропонные | всего | в том числе зимние | из них: гидропонные |
| | | зимние | весенние | парники | | | | |
| Всего по области | 21 | 10 | 10 | 1 | 4 | 2 | 2 | 1 |
| в том числе по муниципальным районам: | 15 | 8 | 6 | 1 | 3 | 1 | 1 | 1 |
| Азовский | 2 | 2 | - | - | - | - | - | - |
| Аксайский | 4 | 2 | 2 | - | 2 | 1 | 1 | 1 |
| Багаевский | - | - | - | - | - | - | - | - |
| Белокалитвинский | - | - | - | - | - | - | - | - |
| Боковский | - | - | - | - | - | - | - | - |
| Верхнедонской | - | - | - | - | - | - | - | - |
| Веселовский | 1 | - | 1 | - | - | - | - | - |
| Волгодонской | - | - | - | - | - | - | - | - |
| Дубовский | - | - | - | - | - | - | - | - |
| Егорлыкский | - | - | - | - | - | - | - | - |
| Заветинский | - | - | - | - | - | - | - | - |
| Зерноградский | - | - | - | - | - | - | - | - |
| Зимовниковский | - | - | - | - | - | - | - | - |
| Кагальницкий | - | - | - | - | - | - | - | - |
| Каменский | - | - | - | - | - | - | - | - |
| Кашарский | - | - | - | - | - | - | - | - |
| Константиновский | - | - | - | - | - | - | - | - |
| Красносулинский | - | - | - | - | - | - | - | - |
| Куйбышевский | - | - | - | - | - | - | - | - |
| Мартыновский | - | - | - | - | - | - | - | - |
| Матвеево-Курганский | - | - | - | - | - | - | - | - |
| Миллеровский | 1 | - | 1 | - | - | - | - | - |
| Милютинский | - | - | - | - | - | - | - | - |
| Морозовский | 1 | 1 | - | - | - | - | - | - |
| Мясниковский | - | - | - | - | - | - | - | - |
| Неклиновский | 2 | 1 | 1 | - | - | - | - | - |
| Обливский | - | - | - | - | - | - | - | - |
| Октябрьский | 2 | 2 | - | - | 1 | - | - | - |
| Орловский | - | - | - | - | - | - | - | - |
| Песчанокопский | - | - | - | - | - | - | - | - |
| Пролетарский | - | - | - | - | - | - | - | - |
| Ремонтненский | - | - | - | - | - | - | - | - |
| Родионово-Несветайский | - | - | - | - | - | - | - | - |
| Сальский | - | - | - | - | - | - | - | - |
| Семикаракорский | 2 | - | 1 | 1 | - | - | - | - |
| Советский | - | - | - | - | - | - | - | - |
| Тарасовский | - | - | - | - | - | - | - | - |
| Тацинский | - | - | - | - | - | - | - | - |
| Усть-Донецкий | - | - | - | - | - | - | - | - |
| Целинский | - | - | - | - | - | - | - | - |
| Цимлянский | - | - | - | - | - | - | - | - |
| Чертковский | - | - | - | - | - | - | - | - |
| Шолоховский | - | - | - | - | - | - | - | - |



НАЛИЧИЕ ПРОИЗВОДСТВЕННЫХ ПОСТОРОЕК

| | Число организаций, имевших собственные ¹⁾ и арендованные теплицы и парники | | | | | Число организаций, имевших арендованные теплицы и парники | | |
|-----------------------------------|---|-------------|----------|---------|---------------------|---|--------------------|---------------------|
| | всего | в том числе | | | из них: гидропонные | всего | в том числе зимние | из них: гидропонные |
| | | зимние | весенние | парники | | | | |
| в том числе по городским округам: | 6 | 2 | 4 | - | 1 | 1 | 1 | - |
| Ростов-на-Дону | 1 | - | 1 | - | - | - | - | - |
| Азов | 1 | - | 1 | - | - | - | - | - |
| Батайск | - | - | - | - | - | - | - | - |
| Волгодонск | - | - | - | - | - | - | - | - |
| Гуково | - | - | - | - | - | - | - | - |
| Донецк | 1 | 1 | - | - | - | 1 | 1 | - |
| Зверево | 1 | - | 1 | - | - | - | - | - |
| Каменск | - | - | - | - | - | - | - | - |
| Новочеркасск | 1 | 1 | - | - | 1 | - | - | - |
| Новошахтинск | - | - | - | - | - | - | - | - |
| Таганрог | - | - | - | - | - | - | - | - |
| Шахты | 1 | - | 1 | - | - | - | - | - |

¹⁾ за исключением сданных в аренду или переданных в пользование

| | Число организаций, имевших теплицы и парники, оборудованные системами автоматизированного контроля | | | в процентах от числа организаций, имевших теплицы и парники | | |
|---------------------------------------|--|-------------|------------------------|---|-------------|------------------------|
| | всего | в том числе | из них: гидропонные | всего | в том числе | из них: гидропонные |
| | | зимние | | | зимние | |
| Всего по области | 3 | 3 | 2 | 14.3 | 30.0 | 50.0 |
| в том числе по муниципальным районам: | 3 | 3 | 2 | 20.0 | 37.5 | 66.7 |
| Азовский | 1 | 1 | - | 50.0 | 50.0 | - |
| Аксайский | 1 | 1 | 1 | 25.0 | 50.0 | 50.0 |
| Багаевский | - | - | - | - | - | - |
| Белокалитвинский | - | - | - | - | - | - |
| Боковский | - | - | - | - | - | - |
| Верхнедонской | - | - | - | - | - | - |
| Веселовский | - | - | - | - | - | - |
| Волгодонской | - | - | - | - | - | - |
| Дубовский | - | - | - | - | - | - |
| Егорлыкский | - | - | - | - | - | - |
| Заветинский | - | - | - | - | - | - |
| Зерноградский | - | - | - | - | - | - |
| Зимовниковский | - | - | - | - | - | - |
| Кагальницкий | - | - | - | - | - | - |
| Каменский | - | - | - | - | - | - |
| Кашарский | - | - | - | - | - | - |
| Константиновский | - | - | - | - | - | - |
| Красносулинский | - | - | - | - | - | - |
| Куйбышевский | - | - | - | - | - | - |
| Мартыновский | - | - | - | - | - | - |
| Матвеево-Курганский | - | - | - | - | - | - |
| Миллеровский | - | - | - | - | - | - |
| Милютинский | - | - | - | - | - | - |
| Морозовский | - | - | - | - | - | - |
| Мясниковский | - | - | - | - | - | - |
| Неклиновский | - | - | - | - | - | - |
| Обливский | - | - | - | - | - | - |
| Октябрьский | 1 | 1 | 1 | 50.0 | 50.0 | 100.0 |
| Орловский | - | - | - | - | - | - |
| Песчанокопский | - | - | - | - | - | - |
| Пролетарский | - | - | - | - | - | - |
| Ремонтненский | - | - | - | - | - | - |
| Родионово-Несветайский | - | - | - | - | - | - |
| Сальский | - | - | - | - | - | - |
| Семикаракорский | - | - | - | - | - | - |
| Советский | - | - | - | - | - | - |
| Тарасовский | - | - | - | - | - | - |
| Тацинский | - | - | - | - | - | - |
| Усть-Донецкий | - | - | - | - | - | - |
| Целинский | - | - | - | - | - | - |
| Цимлянский | - | - | - | - | - | - |
| Чертковский | - | - | - | - | - | - |
| Шолоховский | - | - | - | - | - | - |



НАЛИЧИЕ ПРОИЗВОДСТВЕННЫХ ПОСТОРОЕК

| | Число организаций, имевших теплицы и парники, оборудованные системами автоматизированного контроля | | | в процентах от числа организаций, имевших теплицы и парники | | |
|-----------------------------------|--|-------------|------------------------|---|-------------|------------------------|
| | всего | в том числе | из них: гидропонные | всего | в том числе | из них: гидропонные |
| | | зимние | | | зимние | |
| в том числе по городским округам: | - | - | - | - | - | - |
| Ростов-на-Дону | - | - | - | - | - | - |
| Азов | - | - | - | - | - | - |
| Батайск | - | - | - | - | - | - |
| Волгодонск | - | - | - | - | - | - |
| Гуково | - | - | - | - | - | - |
| Донецк | - | - | - | - | - | - |
| Зверево | - | - | - | - | - | - |
| Каменск | - | - | - | - | - | - |
| Новочеркасск | - | - | - | - | - | - |
| Новошахтинск | - | - | - | - | - | - |
| Таганрог | - | - | - | - | - | - |
| Шахты | - | - | - | - | - | - |

29. ЧИСЛО КРЕСТЬЯНСКИХ (ФЕРМЕРСКИХ) ХОЗЯЙСТВ И ИНДИВИДУАЛЬНЫХ

(на 1 июля 2016 года)

| | Число хозяйств, имевших собственные ¹⁾ и арендованные теплицы и парники | | | |
|---------------------------------------|---|-------------|----------|---------|
| | всего | в том числе | | |
| | | зимние | весенние | парники |
| Всего по области | 39 | 18 | 20 | 5 |
| в том числе по муниципальным районам: | 29 | 11 | 16 | 3 |
| Азовский | 2 | - | 2 | - |
| Аксайский | 3 | 2 | - | 1 |
| Багаевский | 2 | - | 2 | - |
| Белокалитвинский | 1 | - | 1 | - |
| Боковский | - | - | - | - |
| Верхнедонской | - | - | - | - |
| Веселовский | - | - | - | - |
| Волгодонской | 1 | 1 | - | - |
| Дубовский | - | - | - | - |
| Егорлыкский | - | - | - | - |
| Заветинский | - | - | - | - |
| Зерноградский | - | - | - | - |
| Зимовниковский | - | - | - | - |
| Кагальницкий | - | - | - | - |
| Каменский | 4 | 4 | 1 | - |
| Кашарский | - | - | - | - |
| Константиновский | 1 | - | 1 | - |
| Красносулинский | - | - | - | - |
| Куйбышевский | - | - | - | - |
| Мартыновский | - | - | - | - |
| Матвеево-Курганский | - | - | - | - |
| Миллеровский | 2 | 2 | - | - |
| Милютинский | 1 | - | 1 | - |
| Морозовский | - | - | - | - |
| Мясниковский | - | - | - | - |
| Неклиновский | 4 | 2 | 2 | - |
| Обливский | - | - | - | - |
| Октябрьский | - | - | - | - |
| Орловский | 1 | - | 1 | - |
| Песчанокопский | - | - | - | - |
| Пролетарский | - | - | - | - |
| Ремонтненский | - | - | - | - |
| Родионово-Несветайский | 2 | - | - | 2 |
| Сальский | 1 | - | 1 | - |
| Семикаракорский | 1 | - | 1 | - |
| Советский | 1 | - | 1 | - |
| Тарасовский | - | - | - | - |
| Тацинский | 1 | - | 1 | - |
| Усть-Донецкий | - | - | - | - |
| Целинский | - | - | - | - |
| Цимлянский | - | - | - | - |
| Чертковский | - | - | - | - |
| Шолоховский | 1 | - | 1 | - |



ПРЕДПРИНИМАТЕЛЕЙ, ИМЕВШИХ ТЕПЛИЦЫ И ПАРНИКИ

| Число хозяйств, имевших арендованные теплицы и парники | | | Число хозяйств, имевших теплицы и парники, оборудованные системами автоматизированного контроля технологических процессов | | в процентах от числа хозяйств, имевших теплицы и парники | |
|--|-------------|----------|---|----------|--|----------|
| всего | в том числе | | всего | весенние | всего | весенние |
| | зимние | весенние | | | | |
| 5 | 4 | 1 | 1 | 1 | 2.6 | 5.0 |
| 5 | 4 | 1 | 1 | 1 | 3.4 | 6.3 |
| - | - | - | - | - | - | - |
| 1 | 1 | - | - | - | - | - |
| - | - | - | - | - | - | - |
| - | - | - | - | - | - | - |
| - | - | - | - | - | - | - |
| - | - | - | - | - | - | - |
| 1 | 1 | - | - | - | - | - |
| - | - | - | - | - | - | - |
| - | - | - | - | - | - | - |
| - | - | - | - | - | - | - |
| - | - | - | - | - | - | - |
| - | - | - | - | - | - | - |
| - | - | - | - | - | - | - |
| 2 | 2 | - | - | - | - | - |
| - | - | - | - | - | - | - |
| - | - | - | - | - | - | - |
| - | - | - | - | - | - | - |
| - | - | - | - | - | - | - |
| - | - | - | - | - | - | - |
| - | - | - | - | - | - | - |
| - | - | - | - | - | - | - |
| - | - | - | - | - | - | - |
| - | - | - | - | - | - | - |
| - | - | - | - | - | - | - |
| - | - | - | - | - | - | - |
| - | - | - | - | - | - | - |
| - | - | - | - | - | - | - |
| - | - | - | - | - | - | - |
| - | - | - | - | - | - | - |
| - | - | - | - | - | - | - |
| - | - | - | - | - | - | - |
| - | - | - | - | - | - | - |
| 1 | - | 1 | - | - | - | - |
| - | - | - | - | - | - | - |
| - | - | - | - | - | - | - |
| - | - | - | - | - | - | - |
| - | - | - | - | - | - | - |
| - | - | - | - | - | - | - |
| - | - | - | - | - | - | - |
| - | - | - | - | - | - | - |
| - | - | - | - | - | - | - |
| - | - | - | - | - | - | - |
| - | - | - | - | - | - | - |
| - | - | - | 1 | 1 | 100.0 | 100.0 |
| - | - | - | - | - | - | - |
| - | - | - | - | - | - | - |
| - | - | - | - | - | - | - |
| - | - | - | - | - | - | - |
| - | - | - | - | - | - | - |
| - | - | - | - | - | - | - |
| - | - | - | - | - | - | - |
| - | - | - | - | - | - | - |

НАЛИЧИЕ ПРОИЗВОДСТВЕННЫХ ПОСТОРОЕК

| | Число хозяйств, имевших собственные ¹⁾ и арендованные теплицы и парники | | | |
|-----------------------------------|---|-------------|----------|---------|
| | всего | в том числе | | |
| | | зимние | весенние | парники |
| в том числе по городским округам: | 10 | 7 | 4 | 2 |
| Ростов-на-Дону | - | - | - | - |
| Азов | - | - | - | - |
| Батайск | 1 | - | 1 | - |
| Волгодонск | - | - | - | - |
| Гуково | - | - | - | - |
| Донецк | 2 | 1 | 1 | 1 |
| Зверево | 1 | - | 1 | - |
| Каменск | - | - | - | - |
| Новочеркасск | 1 | 1 | - | 1 |
| Новошахтинск | 3 | 3 | - | - |
| Таганрог | 2 | 2 | 1 | - |
| Шахты | - | - | - | - |

¹⁾ за исключением сданных в аренду или переданных в пользование



НАЛИЧИЕ ПРОИЗВОДСТВЕННЫХ ПОСТОРОЕК

| Число хозяйств, имевших арендованные теплицы и парники | | | Число хозяйств, имевших теплицы и парники, оборудованные системами автоматизированного контроля технологических процессов | | в процентах от числа хозяйств, имевших теплицы и парники | |
|--|-------------|----------|---|----------|--|----------|
| всего | в том числе | | всего | весенние | всего | весенние |
| | зимние | весенние | | | | |
| - | - | - | - | - | - | - |
| - | - | - | - | - | - | - |
| - | - | - | - | - | - | - |
| - | - | - | - | - | - | - |
| - | - | - | - | - | - | - |
| - | - | - | - | - | - | - |
| - | - | - | - | - | - | - |
| - | - | - | - | - | - | - |
| - | - | - | - | - | - | - |
| - | - | - | - | - | - | - |
| - | - | - | - | - | - | - |
| - | - | - | - | - | - | - |
| - | - | - | - | - | - | - |
| - | - | - | - | - | - | - |
| - | - | - | - | - | - | - |
| - | - | - | - | - | - | - |

30. ПЛОЩАДЬ ТЕПЛИЦ И ПАРНИКОВ В
 (на 1 июля 2016 года, м²)

| | Собственные ¹⁾ и арендованные теплицы и парники | | | | |
|--|--|-------------|----------|----------|--|
| | общая площадь | в том числе | | | из общей площади теплиц - гидропонных |
| | | зимних | весенних | парников | |
| Всего по области | 556136 | 427072 | 125379 | 3685 | 154872 |
| в том числе по муниципальным районам: | 522924 | 396072 | 123167 | 3685 | 128872 |
| Азовский | 71000 | 71000 | - | - | - |
| Аксайский | 208159 | 110000 | 98159 | - | 110000 |
| Багаевский | - | - | - | - | - |
| Белокалитвинский | - | - | - | - | - |
| Боковский | - | - | - | - | - |
| Верхнедонской | - | - | - | - | - |
| Веселовский | 2000 | - | 2000 | - | - |
| Волгодонской | - | - | - | - | - |
| Дубовский | - | - | - | - | - |
| Егорлыкский | - | - | - | - | - |
| Заветинский | - | - | - | - | - |
| Зерноградский | - | - | - | - | - |
| Зимовниковский | - | - | - | - | - |
| Кагальницкий | - | - | - | - | - |
| Каменский | - | - | - | - | - |
| Кашарский | - | - | - | - | - |
| Константиновский | - | - | - | - | - |
| Красносулинский | - | - | - | - | - |
| Куйбышевский | - | - | - | - | - |
| Мартыновский | - | - | - | - | - |
| Матвеево-Курганский | - | - | - | - | - |
| Миллеровский | 358 | - | 358 | - | - |
| Милютинский | - | - | - | - | - |
| Морозовский | 10000 | 10000 | - | - | - |
| Мясниковский | - | - | - | - | - |
| Неклиновский | 184200 | 166200 | 18000 | - | - |
| Обливский | - | - | - | - | - |
| Октябрьский | 38872 | 38872 | - | - | 18872 |
| Орловский | - | - | - | - | - |
| Песчанокопский | - | - | - | - | - |
| Пролетарский | - | - | - | - | - |
| Ремонтненский | - | - | - | - | - |
| Родионово-Несветайский | - | - | - | - | - |
| Сальский | - | - | - | - | - |
| Семикаракорский | 8335 | - | 4650 | 3685 | - |
| Советский | - | - | - | - | - |
| Тарасовский | - | - | - | - | - |
| Тацинский | - | - | - | - | - |
| Усть-Донецкий | - | - | - | - | - |
| Целинский | - | - | - | - | - |
| Цимлянский | - | - | - | - | - |
| Чертковский | - | - | - | - | - |
| Шолоховский | - | - | - | - | - |



НАЛИЧИЕ ПРОИЗВОДСТВЕННЫХ ПОСТОРОЕК

| | Собственные ¹⁾ и арендованные теплицы и парники | | | | |
|-----------------------------------|--|-------------|----------|----------|--|
| | общая площадь | в том числе | | | из общей площади теплиц - гидропонных |
| | | зимних | весенних | парников | |
| в том числе по городским округам: | 33212 | 31000 | 2212 | - | 26000 |
| Ростов-на-Дону | 648 | - | 648 | - | - |
| Азов | 900 | - | 900 | - | - |
| Батайск | - | - | - | - | - |
| Волгодонск | - | - | - | - | - |
| Гуково | - | - | - | - | - |
| Донецк | 5000 | 5000 | - | - | - |
| Зверево | 500 | - | 500 | - | - |
| Каменск | - | - | - | - | - |
| Новочеркасск | 26000 | 26000 | - | - | 26000 |
| Новошахтинск | - | - | - | - | - |
| Таганрог | - | - | - | - | - |
| Шахты | 164 | - | 164 | - | - |

1) за исключением сданных в аренду или переданных в пользование



НАЛИЧИЕ ПРОИЗВОДСТВЕННЫХ ПОСТОРОЕК

| из них арендованные теплицы и парники | | | Теплицы и парники, оборудованные системами автоматизированного | | | в процентах от площадей собственных и арендованных теплиц и парников | | |
|---------------------------------------|-------------|---------------------------------------|--|-------------|---------------------------------------|--|-------------|-------------------------------------|
| общая площадь | в том числе | из общей площади теплиц - гидропонных | общая площадь | в том числе | из общей площади теплиц - гидропонных | общая площадь | в том числе | из общей площади теплиц-гидропонных |
| | зимних | | | зимних | | | зимних | |
| 5000 | 5000 | - | - | - | - | - | - | - |
| - | - | - | - | - | - | - | - | - |
| - | - | - | - | - | - | - | - | - |
| - | - | - | - | - | - | - | - | - |
| - | - | - | - | - | - | - | - | - |
| - | - | - | - | - | - | - | - | - |
| 5000 | 5000 | - | - | - | - | - | - | - |
| - | - | - | - | - | - | - | - | - |
| - | - | - | - | - | - | - | - | - |
| - | - | - | - | - | - | - | - | - |
| - | - | - | - | - | - | - | - | - |
| - | - | - | - | - | - | - | - | - |
| - | - | - | - | - | - | - | - | - |

31. ПЛОЩАДЬ ТЕПЛИЦ И ПАРНИКОВ В КРЕСТЬЯНСКИХ (ФЕРМЕРСКИХ) ХОЗЯЙСТВАХ

(на 1 июля 2016 года, м²)

| | Собственные ¹⁾ и арендованные теплицы и парники | | | |
|---------------------------------------|--|-------------|----------|----------|
| | общая площадь | в том числе | | |
| | | зимних | весенних | парников |
| Всего по области | 306241 | 66429 | 221712 | 18100 |
| в том числе по муниципальным районам: | 282561 | 62749 | 204612 | 15200 |
| Азовский | 14 | - | 14 | - |
| Аксайский | 46200 | 31200 | - | 15000 |
| Багаевский | 196384 | - | 196384 | - |
| Белокалитвинский | 1000 | - | 1000 | - |
| Боковский | - | - | - | - |
| Верхнедонской | - | - | - | - |
| Веселовский | - | - | - | - |
| Волгодонской | 20000 | 20000 | - | - |
| Дубовский | - | - | - | - |
| Егорлыкский | - | - | - | - |
| Заветинский | - | - | - | - |
| Зерноградский | - | - | - | - |
| Зимовниковский | - | - | - | - |
| Кагальницкий | - | - | - | - |
| Каменский | 1750 | 1650 | 100 | - |
| Кашарский | - | - | - | - |
| Константиновский | 36 | - | 36 | - |
| Красносулинский | - | - | - | - |
| Куйбышевский | - | - | - | - |
| Мартыновский | - | - | - | - |
| Матвеево-Курганский | - | - | - | - |
| Миллеровский | 7639 | 7639 | - | - |
| Милютинский | 2850 | - | 2850 | - |
| Морозовский | - | - | - | - |
| Мясниковский | - | - | - | - |
| Неклиновский | 4260 | 2260 | 2000 | - |
| Обливский | - | - | - | - |
| Октябрьский | - | - | - | - |
| Орловский | 400 | - | 400 | - |
| Песчанокоспский | - | - | - | - |
| Пролетарский | - | - | - | - |
| Ремонтненский | - | - | - | - |
| Родионово-Несветайский | 200 | - | - | 200 |
| Сальский | 800 | - | 800 | - |
| Семикаракорский | 800 | - | 800 | - |
| Советский | 50 | - | 50 | - |
| Тарасовский | - | - | - | - |
| Тацинский | 128 | - | 128 | - |
| Усть-Донецкий | - | - | - | - |
| Целинский | - | - | - | - |
| Цимлянский | - | - | - | - |
| Чертковский | - | - | - | - |
| Шолоховский | 50 | - | 50 | - |



НАЛИЧИЕ ПРОИЗВОДСТВЕННЫХ ПОСТОРОЕК

| | Собственные ¹⁾ и арендованные теплицы и парники | | | |
|-----------------------------------|--|-------------|----------|----------|
| | общая площадь | в том числе | | |
| | | зимних | весенних | парников |
| в том числе по городским округам: | 23680 | 3680 | 17100 | 2900 |
| Ростов-на-Дону | - | - | - | - |
| Азов | - | - | - | - |
| Батайск | 15000 | - | 15000 | - |
| Волгодонск | - | - | - | - |
| Гуково | - | - | - | - |
| Донецк | 4300 | 300 | 1300 | 2700 |
| Зверево | 400 | - | 400 | - |
| Каменск | - | - | - | - |
| Новочеркасск | 1700 | 1500 | - | 200 |
| Новошахтинск | 1580 | 1580 | - | - |
| Таганрог | 700 | 300 | 400 | - |
| Шахты | - | - | - | - |

¹⁾ за исключением сданных в аренду или переданных в пользование



НАЛИЧИЕ ПРОИЗВОДСТВЕННЫХ ПОСТОРОЕК

| из них арендованные теплицы и парники | | | Теплицы и парники, оборудованные системами автоматизированного контроля технологических процессов | | в процентах от площадей собственных и арендованных теплиц и парников | |
|---------------------------------------|-------------|----------|--|----------|--|----------|
| общая площадь | в том числе | | общая площадь | весенних | общая площадь | весенних |
| | зимних | весенних | | | | |
| - | - | - | - | - | - | - |
| - | - | - | - | - | - | - |
| - | - | - | - | - | - | - |
| - | - | - | - | - | - | - |
| - | - | - | - | - | - | - |
| - | - | - | - | - | - | - |
| - | - | - | - | - | - | - |
| - | - | - | - | - | - | - |
| - | - | - | - | - | - | - |
| - | - | - | - | - | - | - |
| - | - | - | - | - | - | - |
| - | - | - | - | - | - | - |
| - | - | - | - | - | - | - |
| - | - | - | - | - | - | - |
| - | - | - | - | - | - | - |



32. ОБЩАЯ ПЛОЩАДЬ ЗИМНИХ, ВЕСЕННИХ ТЕПЛИЦ

(на 1 июля 2016 года, м²)

| | Личные подсобные и другие индивидуальные хозяйства граждан | | | |
|---------------------------------------|--|-------------|----------|----------|
| | Общая площадь теплиц и парников | в том числе | | |
| | | зимних | весенних | парников |
| Всего по области | 15756556 | 178535 | 15211926 | 366095 |
| в том числе по муниципальным районам: | 15464423 | 133980 | 15013278 | 317165 |
| Азовский | 133665 | 16042 | 104226 | 13397 |
| Аксайский | 174821 | 5807 | 142481 | 26533 |
| Багаевский | 5861685 | 1700 | 5851576 | 8409 |
| Белокалитвинский | 44699 | 791 | 38548 | 5360 |
| Боковский | 9427 | - | 6457 | 2970 |
| Верхнедонской | 13670 | 316 | 11032 | 2322 |
| Веселовский | 34068 | 30 | 33325 | 713 |
| Волгодонской | 105017 | 4663 | 91350 | 9004 |
| Дубовский | 2829 | - | 2163 | 666 |
| Егорлыкский | 319735 | 1409 | 312092 | 6234 |
| Заветинский | 556 | 24 | 432 | 100 |
| Зерноградский | 52236 | 535 | 42867 | 8834 |
| Зимовниковский | 17063 | 140 | 14702 | 2221 |
| Кагальницкий | 9630 | 1399 | 4738 | 3493 |
| Каменский | 55121 | 3356 | 44669 | 7096 |
| Кашарский | 11939 | 786 | 10943 | 210 |
| Константиновский | 40949 | 334 | 39548 | 1067 |
| Красносулинский | 31068 | 2075 | 27654 | 1339 |
| Куйбышевский | 11187 | 122 | 4324 | 6741 |
| Мартыновский | 206394 | 258 | 200412 | 5724 |
| Матвеево-Курганский | 10160 | 350 | 7470 | 2340 |
| Миллеровский | 39346 | 4402 | 28813 | 6131 |
| Милютинский | 24047 | 609 | 23370 | 68 |
| Морозовский | 49907 | 1343 | 46908 | 1656 |
| Мясниковский | 45337 | 8648 | 29018 | 7671 |
| Неклиновский | 1548300 | 18911 | 1487650 | 41739 |
| Обливский | 6757 | 24 | 6450 | 283 |
| Октябрьский | 5130820 | 11577 | 5080671 | 38572 |
| Орловский | 13616 | 86 | 12877 | 653 |
| Песчанокоспский | 32931 | 116 | 32122 | 693 |
| Пролетарский | 5877 | 11 | 4154 | 1712 |
| Ремонтненский | 1023 | - | 1023 | - |
| Родионово-Несветайский | 23331 | 5274 | 5446 | 12611 |
| Сальский | 24336 | 3249 | 18135 | 2952 |
| Семикаракорский | 1123681 | 22883 | 1050384 | 50414 |
| Советский | 2840 | - | 2840 | - |
| Тарасовский | 40079 | 12219 | 26985 | 875 |
| Тацинский | 25724 | 377 | 22976 | 2371 |
| Усть-Донецкий | 89044 | 2420 | 79864 | 6760 |
| Целинский | 25284 | - | 2954 | 22330 |
| Цимлянский | 44389 | 660 | 42668 | 1061 |
| Чертковский | 6677 | 439 | 4897 | 1341 |
| Шолоховский | 15158 | 595 | 12064 | 2499 |



И ПАРНИКОВ В РАЗРЕЗЕ ХОЗЯЙСТВ НАСЕЛЕНИЯ

| из них: личные подсобные хозяйства | | | | Некоммерческие объединения граждан | | | |
|------------------------------------|-------------|----------|----------|------------------------------------|-------------|----------|----------|
| Общая площадь теплиц и парников | в том числе | | | Общая площадь теплиц и парников | в том числе | | |
| | зимних | весенних | парников | | зимних | весенних | парников |
| 15314068 | 126270 | 14883281 | 304517 | 1193185 | 95841 | 976627 | 120717 |
| 15314068 | 126270 | 14883281 | 304517 | 729850 | 6612 | 635267 | 87971 |
| 133665 | 16042 | 104226 | 13397 | 409900 | - | 405900 | 4000 |
| 164763 | 5557 | 132713 | 26493 | 23928 | 6088 | 12665 | 5175 |
| 5861685 | 1700 | 5851576 | 8409 | 16285 | - | 16285 | - |
| 36643 | 791 | 30642 | 5210 | 7971 | 512 | 7459 | - |
| 9427 | - | 6457 | 2970 | - | - | - | - |
| 13670 | 316 | 11032 | 2322 | - | - | - | - |
| 34068 | 30 | 33325 | 713 | - | - | - | - |
| 104942 | 4663 | 91275 | 9004 | 548 | - | 548 | - |
| 2829 | - | 2163 | 666 | - | - | - | - |
| 319735 | 1409 | 312092 | 6234 | - | - | - | - |
| 556 | 24 | 432 | 100 | - | - | - | - |
| 34663 | 475 | 25808 | 8380 | - | - | - | - |
| 17063 | 140 | 14702 | 2221 | - | - | - | - |
| 9630 | 1399 | 4738 | 3493 | - | - | - | - |
| 54169 | 3356 | 44413 | 6400 | - | - | - | - |
| 11939 | 786 | 10943 | 210 | - | - | - | - |
| 27379 | 24 | 26588 | 767 | - | - | - | - |
| 18159 | 145 | 16705 | 1309 | 24 | - | 24 | - |
| 11187 | 122 | 4324 | 6741 | - | - | - | - |
| 206394 | 258 | 200412 | 5724 | - | - | - | - |
| 10160 | 350 | 7470 | 2340 | - | - | - | - |
| 26516 | 832 | 22633 | 3051 | 15 | - | 15 | - |
| 24047 | 609 | 23370 | 68 | - | - | - | - |
| 30555 | 743 | 28761 | 1051 | 2717 | - | 2717 | - |
| 45337 | 8648 | 29018 | 7671 | 155886 | - | 93570 | 62316 |
| 1548300 | 18911 | 1487650 | 41739 | 28780 | - | 12872 | 15908 |
| 6757 | 24 | 6450 | 283 | - | - | - | - |
| 5123692 | 11577 | 5073745 | 38370 | 53593 | - | 53296 | 297 |
| 13616 | 86 | 12877 | 653 | - | - | - | - |
| 32931 | 116 | 32122 | 693 | - | - | - | - |
| 2867 | 11 | 1144 | 1712 | 1738 | - | 1463 | 275 |
| 1023 | - | 1023 | - | - | - | - | - |
| 23331 | 5274 | 5446 | 12611 | - | - | - | - |
| 18381 | 3159 | 13830 | 1392 | 27072 | - | 27072 | - |
| 1113964 | 22073 | 1043077 | 48814 | - | - | - | - |
| 2840 | - | 2840 | - | - | - | - | - |
| 39700 | 12219 | 26606 | 875 | - | - | - | - |
| 24969 | 377 | 22221 | 2371 | - | - | - | - |
| 72004 | 2420 | 66725 | 2859 | 719 | 12 | 707 | - |
| 25284 | - | 2954 | 22330 | - | - | - | - |
| 33393 | 570 | 31792 | 1031 | 674 | - | 674 | - |
| 6677 | 439 | 4897 | 1341 | - | - | - | - |
| 15158 | 595 | 12064 | 2499 | - | - | - | - |



НАЛИЧИЕ ПРОИЗВОДСТВЕННЫХ ПОСТОРОЕК

| | Личные подсобные и другие индивидуальные хозяйства граждан | | | |
|-----------------------------------|--|-------------|----------|----------|
| | Общая площадь теплиц и парников | в том числе | | |
| | | зимних | весенних | парников |
| в том числе по городским округам: | 292133 | 44555 | 198648 | 48930 |
| Ростов-на-Дону | 90810 | 13945 | 66220 | 10645 |
| Азов | 1250 | - | 1250 | - |
| Батайск | 34338 | 175 | 29978 | 4185 |
| Волгодонск | 32427 | 90 | 30153 | 2184 |
| Гуково | 6384 | 1730 | 4280 | 374 |
| Донецк | 10454 | 1380 | 8791 | 283 |
| Зверево | 4035 | - | 3905 | 130 |
| Каменск | 625 | - | 625 | - |
| Новочеркасск | 25780 | 25425 | 355 | - |
| Новошахтинск | 980 | 200 | 780 | - |
| Таганрог | 6939 | 300 | 6069 | 570 |
| Шахты | 78111 | 1310 | 46242 | 30559 |



НАЛИЧИЕ ПРОИЗВОДСТВЕННЫХ ПОСТОРОЕК

| из них: личные подсобные хозяйства | | | | Некоммерческие объединения граждан | | | |
|------------------------------------|-------------|----------|----------|------------------------------------|-------------|----------|----------|
| Общая площадь теплиц и парников | в том числе | | | Общая площадь теплиц и парников | в том числе | | |
| | зимних | весенних | парников | | зимних | весенних | парников |
| - | - | - | - | 463335 | 89229 | 341360 | 32746 |
| - | - | - | - | 9140 | 186 | 8896 | 58 |
| - | - | - | - | 40 | - | 40 | - |
| - | - | - | - | 32196 | - | 24749 | 7447 |
| - | - | - | - | 311282 | 2637 | 289940 | 18705 |
| - | - | - | - | 921 | - | 921 | - |
| - | - | - | - | - | - | - | - |
| - | - | - | - | - | - | - | - |
| - | - | - | - | - | - | - | - |
| - | - | - | - | 91745 | 85324 | 994 | 5427 |
| - | - | - | - | - | - | - | - |
| - | - | - | - | 14360 | 1082 | 12169 | 1109 |
| - | - | - | - | 3651 | - | 3651 | - |





**ОБЕСПЕЧЕННОСТЬ
ОБЪЕКТАМИ
ИНФРАСТРУКТУРЫ
И ПРИМЕНЕНИЕ
ИННОВАЦИОННЫХ
ТЕХНОЛОГИЙ**

33. ЧИСЛО СЕЛЬСКОХОЗЯЙСТВЕННЫХ ОРГАНИЗАЦИЙ,
 (на 1 июля 2016 года)

| | Связь по автомобильным дорогам с твердым покрытием с районным центром или с сетью магистральных путей сообщения (автодорогой общего пользования, железнодорожной станцией, пристанью) | Внутрихозяйственные дороги с твердым покрытием | Подключение к сетям электро-снабжения | Подключение к сетям тепло-снабжения | Подключение к сетям водо-снабжения |
|---------------------------------------|---|--|---------------------------------------|-------------------------------------|------------------------------------|
| Всего по области | 1004 | 437 | 1122 | 49 | 603 |
| в том числе по муниципальным районам: | 986 | 429 | 1103 | 46 | 586 |
| Азовский | 64 | 31 | 71 | 4 | 35 |
| Аксайский | 26 | 15 | 38 | 5 | 30 |
| Багаевский | 20 | 9 | 16 | - | 13 |
| Белокалитвинский | 25 | 5 | 32 | 1 | 12 |
| Боковский | 36 | 18 | 36 | 1 | 27 |
| Верхнедонской | 36 | 10 | 45 | - | 32 |
| Веселовский | 13 | 12 | 13 | - | 11 |
| Волгодонской | 19 | 7 | 21 | - | 13 |
| Дубовский | 12 | 2 | 12 | - | 4 |
| Егорлыкский | 20 | 8 | 26 | 1 | 18 |
| Заветинский | 9 | - | 9 | - | 3 |
| Зерноградский | 37 | 17 | 42 | 6 | 31 |
| Зимовниковский | 35 | 9 | 34 | 1 | 19 |
| Кагальницкий | 31 | 18 | 31 | - | 19 |
| Каменский | 17 | 8 | 25 | 1 | 6 |
| Кашарский | 15 | 7 | 17 | - | 11 |
| Константиновский | 22 | 8 | 24 | 1 | 8 |
| Красносулинский | 12 | 8 | 20 | - | 14 |
| Куйбышевский | 28 | 7 | 30 | 2 | 5 |
| Мартыновский | 28 | 11 | 39 | 1 | 14 |
| Матвеево-Курганский | 31 | 25 | 36 | 1 | 19 |
| Миллеровский | 35 | 15 | 38 | - | 22 |
| Милютинский | 9 | 9 | 9 | 1 | 5 |
| Морозовский | 14 | 11 | 14 | - | 10 |
| Мясниковский | 10 | 4 | 12 | - | 8 |
| Неклиновский | 27 | 15 | 28 | 2 | 13 |
| Обливский | 12 | 7 | 13 | - | 3 |
| Октябрьский | 22 | 13 | 24 | 2 | 13 |
| Орловский | 24 | 3 | 25 | 2 | 19 |
| Песчанокопский | 16 | 6 | 17 | - | 16 |
| Пролетарский | 27 | 11 | 32 | 3 | 14 |
| Ремонтненский | 13 | 3 | 13 | - | 7 |
| Родионово-Несветайский | 19 | 11 | 26 | 2 | 7 |
| Сальский | 61 | 20 | 68 | 1 | 32 |
| Семикаракорский | 26 | 11 | 26 | - | 4 |
| Советский | 5 | 1 | 5 | - | 2 |
| Тарасовский | 31 | 14 | 31 | 2 | 10 |
| Тацинский | 10 | 5 | 10 | - | 4 |
| Усть-Донецкий | 9 | 2 | 9 | 1 | 4 |
| Целинский | 14 | 7 | 14 | 1 | 12 |
| Цимлянский | 26 | 9 | 27 | 2 | 13 |
| Чертковский | 22 | 10 | 22 | 1 | 15 |
| Шолоховский | 18 | 7 | 23 | 1 | 9 |



ОБЕСПЕЧЕННЫХ ОБЪЕКТАМИ ИНФРАСТРУКТУРЫ

| Число организаций, имевших | | | | | | | | |
|--|--|---|---|---|---|-----------------------|---|-------------------------------------|
| Подключе- ние к сетям газо- снабжения | Автономные источники электро- снабжения | Автономные источники тепло- снабжения (собствен- ная котельная) | Автономные источники водо- снабжения (собствен- ный водозабор, колодец, скважина) | Обору- дованная топливо- заправоч- ная станция | Пункт заправки сжижен- ным газом | Телефон- ная связь | Внутри- произ- водствен- ная фикса- рованная телефонная связь | Подключе- ние к сети Интернет |
| 387 | 92 | 186 | 344 | 190 | 11 | 931 | 127 | 726 |
| 377 | 87 | 177 | 338 | 187 | 11 | 913 | 122 | 713 |
| 22 | 8 | 11 | 27 | 11 | - | 45 | 7 | 38 |
| 13 | 4 | 5 | 2 | 6 | - | 23 | 4 | 16 |
| 4 | 1 | - | 2 | 3 | - | 9 | 2 | 12 |
| 5 | 3 | 4 | 5 | 7 | - | 21 | 6 | 13 |
| 16 | 1 | 3 | 9 | 2 | - | 34 | 1 | 19 |
| 10 | - | 1 | 3 | 4 | - | 26 | 16 | 28 |
| 7 | 1 | 1 | 1 | 7 | 1 | 12 | 6 | 7 |
| 6 | 3 | 1 | 6 | 3 | - | 17 | 4 | 16 |
| 1 | - | 2 | 4 | 3 | - | 13 | - | 7 |
| 6 | 1 | - | 2 | 1 | - | 18 | 2 | 10 |
| - | 1 | 2 | 5 | 2 | - | 9 | - | 6 |
| 14 | 5 | 3 | 9 | 7 | - | 31 | 4 | 24 |
| 18 | - | 25 | 19 | 9 | 2 | 33 | 4 | 28 |
| 18 | 2 | 7 | 8 | 6 | - | 28 | 3 | 25 |
| 7 | 2 | 1 | 7 | - | - | 22 | 4 | 18 |
| 2 | 1 | 2 | 5 | 2 | - | 15 | 2 | 13 |
| 6 | - | 1 | 9 | 2 | - | 25 | 1 | 15 |
| 7 | 1 | 2 | 8 | 4 | - | 11 | - | 12 |
| 10 | - | - | 19 | 1 | - | 27 | 1 | 21 |
| 2 | 3 | 3 | 14 | 5 | - | 18 | 3 | 18 |
| 17 | - | 2 | 11 | 1 | 1 | 31 | 4 | 18 |
| 11 | 3 | 4 | 12 | 6 | - | 34 | 4 | 24 |
| 1 | - | 1 | 4 | 1 | - | 8 | 1 | 4 |
| 7 | 2 | 4 | 3 | 6 | - | 14 | 3 | 13 |
| 8 | 4 | 2 | 6 | 4 | 1 | 9 | 1 | 9 |
| 16 | 6 | 5 | 10 | 9 | - | 27 | 6 | 21 |
| 6 | - | 2 | 7 | 3 | 1 | 11 | 1 | 10 |
| 13 | 2 | 2 | 4 | 5 | - | 18 | 1 | 18 |
| 9 | 1 | 2 | 4 | 3 | - | 23 | 3 | 18 |
| 8 | 2 | 3 | 6 | 3 | - | 15 | 2 | 13 |
| 9 | 2 | 5 | 8 | 9 | 1 | 28 | 6 | 22 |
| 1 | 2 | 2 | 4 | 4 | 2 | 13 | 2 | 9 |
| 14 | 3 | 3 | 10 | 3 | 1 | 18 | 1 | 16 |
| 18 | 3 | 20 | 21 | 15 | - | 68 | 6 | 42 |
| 9 | - | 3 | 12 | 4 | - | 28 | - | 23 |
| - | - | 1 | 1 | - | - | 1 | - | 1 |
| 10 | 1 | 5 | 9 | 5 | - | 30 | 1 | 22 |
| 2 | 2 | 1 | 3 | 3 | 1 | 11 | 1 | 10 |
| 4 | 1 | 2 | 1 | 2 | - | 6 | 1 | 7 |
| 13 | 4 | 11 | 6 | 4 | - | 14 | 3 | 12 |
| 11 | 6 | 12 | 14 | 4 | - | 28 | 2 | 20 |
| 11 | 5 | 8 | 10 | 4 | - | 22 | 3 | 19 |
| 5 | 1 | 3 | 8 | 4 | - | 19 | - | 16 |

| | Связь по автомобильным дорогам с твердым покрытием с районным центром или с сетью магистральных путей сообщения (автодорогой общего пользования, железнодорожной станцией, пристанью) | Внутри-хозяйствен-ные дороги с твердым покрытием | Подключе-ние к сетям электро-снабжения | Подключе-ние к сетям тепло-снабжения | Подключе-ние к сетям водо-снабжения |
|-----------------------------------|---|--|--|--------------------------------------|-------------------------------------|
| в том числе по городским округам: | 18 | 8 | 19 | 3 | 17 |
| Ростов-на-Дону | - | - | 1 | - | 1 |
| Азов | 4 | 2 | 3 | - | 3 |
| Батайск | 2 | 2 | 2 | - | 2 |
| Волгодонск | 1 | 1 | 1 | - | 1 |
| Гуково | - | - | - | - | - |
| Донецк | 1 | - | 1 | - | 1 |
| Зверево | 2 | - | 2 | - | 1 |
| Каменск | - | - | - | - | - |
| Новочеркасск | 4 | 1 | 5 | 2 | 5 |
| Новошахтинск | 2 | 1 | 2 | - | 1 |
| Таганрог | 1 | - | 1 | 1 | 1 |
| Шахты | 1 | 1 | 1 | - | 1 |

¹⁾ без учета подсобных сельскохозяйственных предприятий несельскохозяйственных организаций



| Число организаций, имевших | | | | | | | | |
|--|--|---|---|---|---|-----------------------|---|-------------------------------------|
| Подключе- ние к сетям газо- снабжения | Автономные источники электро- снабжения | Автономные источники тепло- снабжения (собствен- ная котельная) | Автономные источники водо- снабжения (собствен- ный водозабор, колодец, скважина) | Обору- дованная топливо- заправоч- ная станция | Пункт заправки сжижен- ным газом | Телефон- ная связь | Внутри- произ- водствен- ная фиксир- ованная телефонная связь | Подключе- ние к сети Интернет |
| 10 | 5 | 9 | 6 | 3 | - | 18 | 5 | 13 |
| 1 | - | 1 | 1 | 1 | - | 1 | 1 | 1 |
| 2 | 3 | 2 | 4 | 1 | - | 3 | - | 2 |
| - | - | - | - | - | - | 2 | 1 | 2 |
| 1 | - | - | - | - | - | 1 | 1 | 1 |
| - | - | - | - | - | - | - | - | - |
| 1 | - | 1 | - | - | - | 1 | - | - |
| 1 | 1 | 2 | 1 | - | - | 2 | 1 | 2 |
| - | - | - | - | - | - | - | - | - |
| 1 | 1 | 1 | - | - | - | 4 | - | 4 |
| 1 | - | 1 | - | 1 | - | 2 | 1 | 1 |
| 1 | - | - | - | - | - | 1 | - | - |
| 1 | - | 1 | - | - | - | 1 | - | - |

| | в процентах от общего числа организаций | | | | |
|---------------------------------------|---|--|--------------------------------------|------------------------------------|-----------------------------------|
| | Связь по автомобильным дорогам с твердым покрытием с районным центром или с сетью магистральных путей сообщения (автодорогой общего пользования, железнодорожной станцией, пристанью) | Внутрихозяйственные дороги с твердым покрытием | Подключение к сетям электроснабжения | Подключение к сетям теплоснабжения | Подключение к сетям водоснабжения |
| Всего по области | 80.2 | 34.9 | 89.6 | 3.9 | 48.2 |
| в том числе по муниципальным районам: | | | | | |
| Азовский | 83.1 | 40.3 | 92.2 | 5.2 | 45.5 |
| Аксайский | 49.1 | 28.3 | 71.7 | 9.4 | 56.6 |
| Багаевский | 69.0 | 31.0 | 55.2 | - | 44.8 |
| Белокалитвинский | 71.4 | 14.3 | 91.4 | 2.9 | 34.3 |
| Боковский | 78.3 | 39.1 | 78.3 | 2.2 | 58.7 |
| Верхнедонской | 76.6 | 21.3 | 95.7 | - | 68.1 |
| Веселовский | 100.0 | 92.3 | 100.0 | - | 84.6 |
| Волгодонской | 82.6 | 30.4 | 91.3 | - | 56.5 |
| Дубовский | 85.7 | 14.3 | 85.7 | - | 28.6 |
| Егорлыкский | 76.9 | 30.8 | 100.0 | 3.8 | 69.2 |
| Заветинский | 90.0 | - | 90.0 | - | 30.0 |
| Зерноградский | 72.5 | 33.3 | 82.4 | 11.8 | 60.8 |
| Зимовниковский | 100.0 | 25.7 | 97.1 | 2.9 | 54.3 |
| Кагальницкий | 100.0 | 58.1 | 100.0 | - | 61.3 |
| Каменский | 63.0 | 29.6 | 92.6 | 3.7 | 22.2 |
| Кашарский | 71.4 | 33.3 | 81.0 | - | 52.4 |
| Константиновский | 84.6 | 30.8 | 92.3 | 3.8 | 30.8 |
| Красносулинский | 60.0 | 40.0 | 100.0 | - | 70.0 |
| Куйбышевский | 90.3 | 22.6 | 96.8 | 6.5 | 16.1 |
| Мартыновский | 70.0 | 27.5 | 97.5 | 2.5 | 35.0 |
| Матвеево-Курганский | 81.6 | 65.8 | 94.7 | 2.6 | 50.0 |
| Миллеровский | 85.4 | 36.6 | 92.7 | - | 53.7 |
| Милютинский | 100.0 | 100.0 | 100.0 | 11.1 | 55.6 |
| Морозовский | 100.0 | 78.6 | 100.0 | - | 71.4 |
| Мясниковский | 76.9 | 30.8 | 92.3 | - | 61.5 |
| Неклиновский | 87.1 | 48.4 | 90.3 | 6.5 | 41.9 |
| Обливский | 75.0 | 43.8 | 81.3 | - | 18.8 |
| Октябрьский | 71.0 | 41.9 | 77.4 | 6.5 | 41.9 |
| Орловский | 96.0 | 12.0 | 100.0 | 8.0 | 76.0 |
| Песчанокоспский | 88.9 | 33.3 | 94.4 | - | 88.9 |
| Пролетарский | 81.8 | 33.3 | 97.0 | 9.1 | 42.4 |
| Ремонтненский | 100.0 | 23.1 | 100.0 | - | 53.8 |
| Родионово-Несветайский | 63.3 | 36.7 | 86.7 | 6.7 | 23.3 |
| Сальский | 84.7 | 27.8 | 94.4 | 1.4 | 44.4 |
| Семикаракорский | 83.9 | 35.5 | 83.9 | - | 12.9 |
| Советский | 100.0 | 20.0 | 100.0 | - | 40.0 |
| Тарасовский | 88.6 | 40.0 | 88.6 | 5.7 | 28.6 |
| Тацинский | 83.3 | 41.7 | 83.3 | - | 33.3 |
| Усть-Донецкий | 100.0 | 22.2 | 100.0 | 11.1 | 44.4 |
| Целинский | 100.0 | 50.0 | 100.0 | 7.1 | 85.7 |
| Цимлянский | 89.7 | 31.0 | 93.1 | 6.9 | 44.8 |
| Чертковский | 75.9 | 34.5 | 75.9 | 3.4 | 51.7 |
| Шолоховский | 78.3 | 30.4 | 100.0 | 4.3 | 39.1 |



| Подключе- ние к сетям газо- снабжения | Автономные источники электро- снабжения | Автономные источники тепло- снабжения (собствен- ная котельная) | Автономные источники водо- снабжения (собствен- ный водозабор, колодець, скважина) | Обору- дованная топливо- заправоч- ная станция | Пункт заправки сжижен- ным газом | Теле- фонная связь | Внутри- произ- водствен- ная фикса- рованная телефонная связь | Подключе- ние к сети Интернет |
|--|--|---|--|---|---|--------------------------|---|-------------------------------------|
| 30.9 | 7.3 | 14.9 | 27.5 | 15.2 | 0.9 | 74.4 | 10.1 | 58.0 |
| 30.8 | 7.1 | 14.4 | 27.6 | 15.3 | 0.9 | 74.5 | 10.0 | 58.2 |
| 28.6 | 10.4 | 14.3 | 35.1 | 14.3 | - | 58.4 | 9.1 | 49.4 |
| 24.5 | 7.5 | 9.4 | 3.8 | 11.3 | - | 43.4 | 7.5 | 30.2 |
| 13.8 | 3.4 | - | 6.9 | 10.3 | - | 31.0 | 6.9 | 41.4 |
| 14.3 | 8.6 | 11.4 | 14.3 | 20.0 | - | 60.0 | 17.1 | 37.1 |
| 34.8 | 2.2 | 6.5 | 19.6 | 4.3 | - | 73.9 | 2.2 | 41.3 |
| 21.3 | - | 2.1 | 6.4 | 8.5 | - | 55.3 | 34.0 | 59.6 |
| 53.8 | 7.7 | 7.7 | 7.7 | 53.8 | 7.7 | 92.3 | 46.2 | 53.8 |
| 26.1 | 13.0 | 4.3 | 26.1 | 13.0 | - | 73.9 | 17.4 | 69.6 |
| 7.1 | - | 14.3 | 28.6 | 21.4 | - | 92.9 | - | 50.0 |
| 23.1 | 3.8 | - | 7.7 | 3.8 | - | 69.2 | 7.7 | 38.5 |
| - | 10.0 | 20.0 | 50.0 | 20.0 | - | 90.0 | - | 60.0 |
| 27.5 | 9.8 | 5.9 | 17.6 | 13.7 | - | 60.8 | 7.8 | 47.1 |
| 51.4 | - | 71.4 | 54.3 | 25.7 | 5.7 | 94.3 | 11.4 | 80.0 |
| 58.1 | 6.5 | 22.6 | 25.8 | 19.4 | - | 90.3 | 9.7 | 80.6 |
| 25.9 | 7.4 | 3.7 | 25.9 | - | - | 81.5 | 14.8 | 66.7 |
| 9.5 | 4.8 | 9.5 | 23.8 | 9.5 | - | 71.4 | 9.5 | 61.9 |
| 23.1 | - | 3.8 | 34.6 | 7.7 | - | 96.2 | 3.8 | 57.7 |
| 35.0 | 5.0 | 10.0 | 40.0 | 20.0 | - | 55.0 | - | 60.0 |
| 32.3 | - | - | 61.3 | 3.2 | - | 87.1 | 3.2 | 67.7 |
| 5.0 | 7.5 | 7.5 | 35.0 | 12.5 | - | 45.0 | 7.5 | 45.0 |
| 44.7 | - | 5.3 | 28.9 | 2.6 | 2.6 | 81.6 | 10.5 | 47.4 |
| 26.8 | 7.3 | 9.8 | 29.3 | 14.6 | - | 82.9 | 9.8 | 58.5 |
| 11.1 | - | 11.1 | 44.4 | 11.1 | - | 88.9 | 11.1 | 44.4 |
| 50.0 | 14.3 | 28.6 | 21.4 | 42.9 | - | 100.0 | 21.4 | 92.9 |
| 61.5 | 30.8 | 15.4 | 46.2 | 30.8 | 7.7 | 69.2 | 7.7 | 69.2 |
| 51.6 | 19.4 | 16.1 | 32.3 | 29.0 | - | 87.1 | 19.4 | 67.7 |
| 37.5 | - | 12.5 | 43.8 | 18.8 | 6.3 | 68.8 | 6.3 | 62.5 |
| 41.9 | 6.5 | 6.5 | 12.9 | 16.1 | - | 58.1 | 3.2 | 58.1 |
| 36.0 | 4.0 | 8.0 | 16.0 | 12.0 | - | 92.0 | 12.0 | 72.0 |
| 44.4 | 11.1 | 16.7 | 33.3 | 16.7 | - | 83.3 | 11.1 | 72.2 |
| 27.3 | 6.1 | 15.2 | 24.2 | 27.3 | 3.0 | 84.8 | 18.2 | 66.7 |
| 7.7 | 15.4 | 15.4 | 30.8 | 30.8 | 15.4 | 100.0 | 15.4 | 69.2 |
| 46.7 | 10.0 | 10.0 | 33.3 | 10.0 | 3.3 | 60.0 | 3.3 | 53.3 |
| 25.0 | 4.2 | 27.8 | 29.2 | 20.8 | - | 94.4 | 8.3 | 58.3 |
| 29.0 | - | 9.7 | 38.7 | 12.9 | - | 90.3 | - | 74.2 |
| - | - | 20.0 | 20.0 | - | - | 20.0 | - | 20.0 |
| 28.6 | 2.9 | 14.3 | 25.7 | 14.3 | - | 85.7 | 2.9 | 62.9 |
| 16.7 | 16.7 | 8.3 | 25.0 | 25.0 | 8.3 | 91.7 | 8.3 | 83.3 |
| 44.4 | 11.1 | 22.2 | 11.1 | 22.2 | - | 66.7 | 11.1 | 77.8 |
| 92.9 | 28.6 | 78.6 | 42.9 | 28.6 | - | 100.0 | 21.4 | 85.7 |
| 37.9 | 20.7 | 41.4 | 48.3 | 13.8 | - | 96.6 | 6.9 | 69.0 |
| 37.9 | 17.2 | 27.6 | 34.5 | 13.8 | - | 75.9 | 10.3 | 65.5 |
| 21.7 | 4.3 | 13.0 | 34.8 | 17.4 | - | 82.6 | - | 69.6 |

| | в процентах от общего числа организаций | | | | |
|-----------------------------------|---|--|---------------------------------------|-------------------------------------|------------------------------------|
| | Связь по автомобильным дорогам с твердым покрытием с районным центром или с сетью магистральных путей сообщения (автодорогой общего пользования, железнодорожной станцией, пристанью) | Внутрихозяйственные дороги с твердым покрытием | Подключение к сетям электро-снабжения | Подключение к сетям тепло-снабжения | Подключение к сетям водо-снабжения |
| в том числе по городским округам: | 69.2 | 30.8 | 73.1 | 11.5 | 65.4 |
| Ростов-на-Дону | - | - | 50.0 | - | 50.0 |
| Азов | 80.0 | 40.0 | 60.0 | - | 60.0 |
| Батайск | 66.7 | 66.7 | 66.7 | - | 66.7 |
| Волгодонск | 100.0 | 100.0 | 100.0 | - | 100.0 |
| Гуково | - | - | - | - | - |
| Донецк | 100.0 | - | 100.0 | - | 100.0 |
| Зверево | 100.0 | - | 100.0 | - | 50.0 |
| Каменск | - | - | - | - | - |
| Новочеркасск | 80.0 | 20.0 | 100.0 | 40.0 | 100.0 |
| Новошахтинск | 100.0 | 50.0 | 100.0 | - | 50.0 |
| Таганрог | 100.0 | - | 100.0 | 100.0 | 100.0 |
| Шахты | 33.3 | 33.3 | 33.3 | - | 33.3 |



| Подключе- ние к сетям газо- снабжения | Автономные источники электро- снабжения | Автономные источники тепло- снабжения (собствен- ная котельная) | Автономные источники водо- снабжения (собствен- ный водозабор, колодец, скважина) | Обору- дованная топливо- заправоч- ная станция | Пункт заправки сжижен- ным газом | Теле- фонная связь | Внутри- произ- водствен- ная фикси- рованная телефонная связь | Подключе- ние к сети Интернет |
|--|--|---|---|---|---|--------------------------|---|-------------------------------------|
| 38.5 | 19.2 | 34.6 | 23.1 | 11.5 | - | 69.2 | 19.2 | 50.0 |
| 50.0 | - | 50.0 | 50.0 | 50.0 | - | 50.0 | 50.0 | 50.0 |
| 40.0 | 60.0 | 40.0 | 80.0 | 20.0 | - | 60.0 | - | 40.0 |
| - | - | - | - | - | - | 66.7 | 33.3 | 66.7 |
| 100.0 | - | - | - | - | - | 100.0 | 100.0 | 100.0 |
| - | - | - | - | - | - | - | - | - |
| 100.0 | - | 100.0 | - | - | - | 100.0 | - | - |
| 50.0 | 50.0 | 100.0 | 50.0 | - | - | 100.0 | 50.0 | 100.0 |
| - | - | - | - | - | - | - | - | - |
| 20.0 | 20.0 | 20.0 | - | - | - | 80.0 | - | 80.0 |
| 50.0 | - | 50.0 | - | 50.0 | - | 100.0 | 50.0 | 50.0 |
| 100.0 | - | - | - | - | - | 100.0 | - | - |
| 33.3 | - | 33.3 | - | - | - | 33.3 | - | - |

| | в процентах от общего числа организаций, | | | | |
|---------------------------------------|---|--|---------------------------------------|-------------------------------------|------------------------------------|
| | Связь по автомобильным дорогам с твердым покрытием с районным центром или с сетью магистральных путей сообщения (автодорогой общего пользования, железнодорожной станцией, пристанью) | Внутрихозяйственные дороги с твердым покрытием | Подключение к сетям электро-снабжения | Подключение к сетям тепло-снабжения | Подключение к сетям водо-снабжения |
| Всего по области | 94.6 | 41.2 | 105.7 | 4.6 | 56.8 |
| в том числе по муниципальным районам: | | | | | |
| Азовский | 91.4 | 44.3 | 101.4 | 5.7 | 50.0 |
| Аксайский | 81.3 | 46.9 | 118.8 | 15.6 | 93.8 |
| Багаевский | 117.6 | 52.9 | 94.1 | - | 76.5 |
| Белокалитвинский | 96.2 | 19.2 | 123.1 | 3.8 | 46.2 |
| Боковский | 116.1 | 58.1 | 116.1 | 3.2 | 87.1 |
| Верхнедонской | 92.3 | 25.6 | 115.4 | - | 82.1 |
| Веселовский | 118.2 | 109.1 | 118.2 | - | 100.0 |
| Волгодонской | 86.4 | 31.8 | 95.5 | - | 59.1 |
| Дубовский | 100.0 | 16.7 | 100.0 | - | 33.3 |
| Егорлыкский | 90.9 | 36.4 | 118.2 | 4.5 | 81.8 |
| Заветинский | 112.5 | - | 112.5 | - | 37.5 |
| Зерноградский | 84.1 | 38.6 | 95.5 | 13.6 | 70.5 |
| Зимовниковский | 106.1 | 27.3 | 103.0 | 3.0 | 57.6 |
| Кагальницкий | 103.3 | 60.0 | 103.3 | - | 63.3 |
| Каменский | 68.0 | 32.0 | 100.0 | 4.0 | 24.0 |
| Кашарский | 88.2 | 41.2 | 100.0 | - | 64.7 |
| Константиновский | 88.0 | 32.0 | 96.0 | 4.0 | 32.0 |
| Красносулинский | 60.0 | 40.0 | 100.0 | - | 70.0 |
| Куйбышевский | 100.0 | 25.0 | 107.1 | 7.1 | 17.9 |
| Мартыновский | 71.8 | 28.2 | 100.0 | 2.6 | 35.9 |
| Матвеево-Курганский | 86.1 | 69.4 | 100.0 | 2.8 | 52.8 |
| Миллеровский | 109.4 | 46.9 | 118.8 | - | 68.8 |
| Милютинский | 100.0 | 100.0 | 100.0 | 11.1 | 55.6 |
| Морозовский | 100.0 | 78.6 | 100.0 | - | 71.4 |
| Мясниковский | 83.3 | 33.3 | 100.0 | - | 66.7 |
| Неклиновский | 96.4 | 53.6 | 100.0 | 7.1 | 46.4 |
| Обливский | 100.0 | 58.3 | 108.3 | - | 25.0 |
| Октябрьский | 95.7 | 56.5 | 104.3 | 8.7 | 56.5 |
| Орловский | 104.3 | 13.0 | 108.7 | 8.7 | 82.6 |
| Песчанокопский | 94.1 | 35.3 | 100.0 | - | 94.1 |
| Пролетарский | 108.0 | 44.0 | 128.0 | 12.0 | 56.0 |
| Ремонтненский | 108.3 | 25.0 | 108.3 | - | 58.3 |
| Родионово-Несветайский | 82.6 | 47.8 | 113.0 | 8.7 | 30.4 |
| Сальский | 96.8 | 31.7 | 107.9 | 1.6 | 50.8 |
| Семикаракорский | 113.0 | 47.8 | 113.0 | - | 17.4 |
| Советский | 125.0 | 25.0 | 125.0 | - | 50.0 |
| Тарасовский | 114.8 | 51.9 | 114.8 | 7.4 | 37.0 |
| Тацинский | 100.0 | 50.0 | 100.0 | - | 40.0 |
| Усть-Донецкий | 100.0 | 22.2 | 100.0 | 11.1 | 44.4 |
| Целинский | 107.7 | 53.8 | 107.7 | 7.7 | 92.3 |
| Цимлянский | 92.9 | 32.1 | 96.4 | 7.1 | 46.4 |
| Чертковский | 91.7 | 41.7 | 91.7 | 4.2 | 62.5 |
| Шолоховский | 78.3 | 30.4 | 100.0 | 4.3 | 39.1 |



| осуществлявших сельскохозяйственную деятельность | | | | | | | | |
|--|--|---|---|---|---|--------------------------|---|-------------------------------------|
| Подключе- ние к сетям газо- снабжения | Автономные источники электро- снабжения | Автономные источники тепло- снабжения (собствен- ная котельная) | Автономные источники водо- снабжения (собствен- ный водозабор, колодец, скважина) | Обору- дованная топливо- заправоч- ная станция | Пункт заправки сжижен- ным газом | Теле- фонная связь | Внутри- произ- водствен- ная фикса- рованная телефонная связь | Подключе- ние к сети Интернет |
| 36.5 | 8.7 | 17.5 | 32.4 | 17.9 | 1.0 | 87.7 | 12.0 | 68.4 |
| 36.2 | 8.4 | 17.0 | 32.5 | 18.0 | 1.1 | 87.7 | 11.7 | 68.5 |
| 31.4 | 11.4 | 15.7 | 38.6 | 15.7 | - | 64.3 | 10.0 | 54.3 |
| 40.6 | 12.5 | 15.6 | 6.3 | 18.8 | - | 71.9 | 12.5 | 50.0 |
| 23.5 | 5.9 | - | 11.8 | 17.6 | - | 52.9 | 11.8 | 70.6 |
| 19.2 | 11.5 | 15.4 | 19.2 | 26.9 | - | 80.8 | 23.1 | 50.0 |
| 51.6 | 3.2 | 9.7 | 29.0 | 6.5 | - | 109.7 | 3.2 | 61.3 |
| 25.6 | - | 2.6 | 7.7 | 10.3 | - | 66.7 | 41.0 | 71.8 |
| 63.6 | 9.1 | 9.1 | 9.1 | 63.6 | 9.1 | 109.1 | 54.5 | 63.6 |
| 27.3 | 13.6 | 4.5 | 27.3 | 13.6 | - | 77.3 | 18.2 | 72.7 |
| 8.3 | - | 16.7 | 33.3 | 25.0 | - | 108.3 | - | 58.3 |
| 27.3 | 4.5 | - | 9.1 | 4.5 | - | 81.8 | 9.1 | 45.5 |
| - | 12.5 | 25.0 | 62.5 | 25.0 | - | 112.5 | - | 75.0 |
| 31.8 | 11.4 | 6.8 | 20.5 | 15.9 | - | 70.5 | 9.1 | 54.5 |
| 54.5 | - | 75.8 | 57.6 | 27.3 | 6.1 | 100.0 | 12.1 | 84.8 |
| 60.0 | 6.7 | 23.3 | 26.7 | 20.0 | - | 93.3 | 10.0 | 83.3 |
| 28.0 | 8.0 | 4.0 | 28.0 | - | - | 88.0 | 16.0 | 72.0 |
| 11.8 | 5.9 | 11.8 | 29.4 | 11.8 | - | 88.2 | 11.8 | 76.5 |
| 24.0 | - | 4.0 | 36.0 | 8.0 | - | 100.0 | 4.0 | 60.0 |
| 35.0 | 5.0 | 10.0 | 40.0 | 20.0 | - | 55.0 | - | 60.0 |
| 35.7 | - | - | 67.9 | 3.6 | - | 96.4 | 3.6 | 75.0 |
| 5.1 | 7.7 | 7.7 | 35.9 | 12.8 | - | 46.2 | 7.7 | 46.2 |
| 47.2 | - | 5.6 | 30.6 | 2.8 | 2.8 | 86.1 | 11.1 | 50.0 |
| 34.4 | 9.4 | 12.5 | 37.5 | 18.8 | - | 106.3 | 12.5 | 75.0 |
| 11.1 | - | 11.1 | 44.4 | 11.1 | - | 88.9 | 11.1 | 44.4 |
| 50.0 | 14.3 | 28.6 | 21.4 | 42.9 | - | 100.0 | 21.4 | 92.9 |
| 66.7 | 33.3 | 16.7 | 50.0 | 33.3 | 8.3 | 75.0 | 8.3 | 75.0 |
| 57.1 | 21.4 | 17.9 | 35.7 | 32.1 | - | 96.4 | 21.4 | 75.0 |
| 50.0 | - | 16.7 | 58.3 | 25.0 | 8.3 | 91.7 | 8.3 | 83.3 |
| 56.5 | 8.7 | 8.7 | 17.4 | 21.7 | - | 78.3 | 4.3 | 78.3 |
| 39.1 | 4.3 | 8.7 | 17.4 | 13.0 | - | 100.0 | 13.0 | 78.3 |
| 47.1 | 11.8 | 17.6 | 35.3 | 17.6 | - | 88.2 | 11.8 | 76.5 |
| 36.0 | 8.0 | 20.0 | 32.0 | 36.0 | 4.0 | 112.0 | 24.0 | 88.0 |
| 8.3 | 16.7 | 16.7 | 33.3 | 33.3 | 16.7 | 108.3 | 16.7 | 75.0 |
| 60.9 | 13.0 | 13.0 | 43.5 | 13.0 | 4.3 | 78.3 | 4.3 | 69.6 |
| 28.6 | 4.8 | 31.7 | 33.3 | 23.8 | - | 107.9 | 9.5 | 66.7 |
| 39.1 | - | 13.0 | 52.2 | 17.4 | - | 121.7 | - | 100.0 |
| - | - | 25.0 | 25.0 | - | - | 25.0 | - | 25.0 |
| 37.0 | 3.7 | 18.5 | 33.3 | 18.5 | - | 111.1 | 3.7 | 81.5 |
| 20.0 | 20.0 | 10.0 | 30.0 | 30.0 | 10.0 | 110.0 | 10.0 | 100.0 |
| 44.4 | 11.1 | 22.2 | 11.1 | 22.2 | - | 66.7 | 11.1 | 77.8 |
| 100.0 | 30.8 | 84.6 | 46.2 | 30.8 | - | 107.7 | 23.1 | 92.3 |
| 39.3 | 21.4 | 42.9 | 50.0 | 14.3 | - | 100.0 | 7.1 | 71.4 |
| 45.8 | 20.8 | 33.3 | 41.7 | 16.7 | - | 91.7 | 12.5 | 79.2 |
| 21.7 | 4.3 | 13.0 | 34.8 | 17.4 | - | 82.6 | - | 69.6 |

| | в процентах от общего числа организаций, | | | | |
|-----------------------------------|---|---|--|--------------------------------------|-------------------------------------|
| | Связь по автомобильным дорогам с твердым покрытием с районным центром или с сетью магистральных путей сообщения (автодорогой общего пользования, железнодорожной станцией, пристанью) | Внутри-хозяйственные дороги с твердым покрытием | Подключе-ние к сетям электро-снабжения | Подключе-ние к сетям тепло-снабжения | Подключе-ние к сетям водо-снабжения |
| в том числе по городским округам: | 90.0 | 40.0 | 95.0 | 15.0 | 85.0 |
| Ростов-на-Дону | - | - | 100.0 | - | 100.0 |
| Азов | 100.0 | 50.0 | 75.0 | - | 75.0 |
| Батайск | 100.0 | 100.0 | 100.0 | - | 100.0 |
| Волгодонск | 100.0 | 100.0 | 100.0 | - | 100.0 |
| Гуково | - | - | - | - | - |
| Донецк | 100.0 | - | 100.0 | - | 100.0 |
| Зверево | 100.0 | - | 100.0 | - | 50.0 |
| Каменск | - | - | - | - | - |
| Новочеркасск | 80.0 | 20.0 | 100.0 | 40.0 | 100.0 |
| Новошахтинск | 100.0 | 50.0 | 100.0 | - | 50.0 |
| Таганрог | 100.0 | - | 100.0 | 100.0 | 100.0 |
| Шахты | 100.0 | 100.0 | 100.0 | - | 100.0 |



| осуществлявших сельскохозяйственную деятельность | | | | | | | | |
|--|--|---|---|---|---|--------------------------|---|-------------------------------------|
| Подключе- ние к сетям газо- снабжения | Автономные источники электро- снабжения | Автономные источники тепло- снабжения (собствен- ная котельная) | Автономные источники водо- снабжения (собствен- ный водозабор, колодец, скважина) | Обору- дованная топливо- заправоч- ная станция | Пункт заправки сжижен- ным газом | Теле- фонная связь | Внутри- произ- водствен- ная фикси- рованная телефонная связь | Подключе- ние к сети Интернет |
| 50.0 | 25.0 | 45.0 | 30.0 | 15.0 | - | 90.0 | 25.0 | 65.0 |
| 100.0 | - | 100.0 | 100.0 | 100.0 | - | 100.0 | 100.0 | 100.0 |
| 50.0 | 75.0 | 50.0 | 100.0 | 25.0 | - | 75.0 | - | 50.0 |
| - | - | - | - | - | - | 100.0 | 50.0 | 100.0 |
| 100.0 | - | - | - | - | - | 100.0 | 100.0 | 100.0 |
| - | - | - | - | - | - | - | - | - |
| 100.0 | - | 100.0 | - | - | - | 100.0 | - | - |
| 50.0 | 50.0 | 100.0 | 50.0 | - | - | 100.0 | 50.0 | 100.0 |
| - | - | - | - | - | - | - | - | - |
| 20.0 | 20.0 | 20.0 | - | - | - | 80.0 | - | 80.0 |
| 50.0 | - | 50.0 | - | 50.0 | - | 100.0 | 50.0 | 50.0 |
| 100.0 | - | - | - | - | - | 100.0 | - | - |
| 100.0 | - | 100.0 | - | - | - | 100.0 | - | - |

34. ЧИСЛО СЕЛЬСКОХОЗЯЙСТВЕННЫХ ОРГАНИЗАЦИЙ, НЕ ОТНОСЯЩИХСЯ К СУБЪЕКТАМ
 (на 1 июля 2016 года)

| | Связь по автомобильным дорогам с твердым покрытием с районным центром или с сетью магистральных путей сообщения (автодорогой общего пользования, железнодорожной станцией, пристанью) | Внутри-хозяйственные дороги с твердым покрытием | Подключе-ние к сетям электро-снабжения | Подключе-ние к сетям тепло-снабжения | Подключе-ние к сетям водо-снабжения |
|---------------------------------------|---|---|--|--------------------------------------|-------------------------------------|
| Всего по области | 208 | 133 | 220 | 18 | 171 |
| в том числе по муниципальным районам: | 205 | 131 | 215 | 16 | 166 |
| Азовский | 12 | 8 | 11 | - | 6 |
| Аксайский | 8 | 6 | 10 | 1 | 8 |
| Багаевский | 3 | 2 | 3 | - | 2 |
| Белокалитвинский | 7 | 2 | 8 | - | 2 |
| Боковский | 1 | - | 1 | - | 1 |
| Верхнедонской | 1 | - | 1 | - | 1 |
| Веселовский | 8 | 8 | 8 | - | 7 |
| Волгодонской | 2 | 1 | 2 | - | 2 |
| Дубовский | 2 | 1 | 2 | - | 2 |
| Егорлыкский | 1 | - | 2 | - | 1 |
| Заветинский | 1 | - | 1 | - | 1 |
| Зерноградский | 8 | 5 | 9 | 5 | 9 |
| Зимовниковский | 10 | 6 | 10 | - | 7 |
| Кагальницкий | 8 | 6 | 8 | - | 3 |
| Каменский | 4 | 5 | 6 | - | 1 |
| Кашарский | 2 | 1 | 2 | - | 1 |
| Константиновский | 1 | 1 | 2 | - | 1 |
| Красносулинский | 2 | 2 | 2 | - | 2 |
| Куйбышевский | - | - | - | - | - |
| Мартыновский | 3 | 2 | 6 | - | 6 |
| Матвеево-Курганский | 5 | 4 | 5 | - | 5 |
| Миллеровский | 7 | 4 | 7 | - | 6 |
| Милютинский | 3 | 3 | 3 | - | 2 |
| Морозовский | 6 | 6 | 6 | - | 5 |
| Мясниковский | 7 | 2 | 6 | - | 6 |
| Неклиновский | 11 | 10 | 12 | 2 | 9 |
| Обливский | 2 | 2 | 2 | - | 1 |
| Октябрьский | 6 | 5 | 6 | 1 | 6 |
| Орловский | 4 | 1 | 4 | - | 3 |
| Песчанокопский | 8 | 3 | 9 | - | 9 |
| Пролетарский | 8 | 3 | 9 | 1 | 7 |
| Ремонтненский | 4 | 2 | 4 | - | 4 |
| Родионово-Несветайский | 2 | 1 | 2 | 1 | 2 |
| Сальский | 14 | 11 | 12 | 1 | 12 |
| Семикаракорский | 6 | 2 | 5 | - | 1 |
| Советский | - | - | - | - | - |
| Тарасовский | 1 | 1 | 1 | - | - |
| Тацинский | 2 | - | 2 | - | 1 |
| Усть-Донецкий | 2 | 1 | 2 | - | 1 |
| Целинский | 8 | 5 | 8 | 1 | 8 |
| Цимлянский | 6 | 4 | 6 | 2 | 6 |
| Чертковский | 7 | 4 | 8 | 1 | 7 |
| Шолоховский | 2 | 1 | 2 | - | 2 |



МАЛОГО ПРЕДПРИНИМАТЕЛЬСТВА, ОБЕСПЕЧЕННЫХ ОБЪЕКТАМИ ИНФРАСТРУКТУРЫ

| Число организаций, имевших | | | | | | | | |
|--|--|---|---|---|--|-----------------------|---|-------------------------------------|
| Подключе- ние к сетям газо- снабжения | Автономные источники электро- снабжения | Автономные источники тепло- снабжения (собствен- ная котельная) | Автономные источники водо- снабжения (собствен- ный водозабор, колодец, скважина) | Обору- дованная топливо- заправоч- ная стан- ция | Пункт заправки сжижен- ным газом | Телефон- ная связь | Внутри- произ- водствен- ная фикса- рованная телефонная связь | Подключе- ние к сети Интернет |
| 142 | 47 | 74 | 80 | 90 | 7 | 203 | 63 | 187 |
| 138 | 46 | 72 | 78 | 89 | 7 | 199 | 62 | 185 |
| 8 | 5 | 4 | 6 | 3 | - | 8 | 4 | 10 |
| 1 | 2 | 2 | 1 | 1 | - | 8 | 2 | 3 |
| 2 | - | - | 1 | 1 | - | 3 | - | 2 |
| 2 | 1 | 1 | 1 | - | - | 5 | 4 | 6 |
| - | - | - | - | - | - | 1 | - | 1 |
| 1 | - | - | 1 | 1 | - | 1 | - | 1 |
| 6 | 1 | 1 | 1 | 6 | 1 | 7 | 5 | 6 |
| 1 | - | - | - | 1 | - | 2 | 1 | 2 |
| 1 | - | - | - | 1 | - | 2 | - | 2 |
| - | - | - | - | - | - | - | - | - |
| - | - | - | 1 | 1 | - | 1 | - | 1 |
| 9 | 3 | 1 | 4 | 6 | - | 8 | 4 | 9 |
| 7 | - | 7 | 7 | 7 | 2 | 10 | 2 | 10 |
| 8 | 1 | 6 | 6 | 4 | - | 8 | 2 | 8 |
| 5 | 2 | 1 | 4 | - | - | 5 | 3 | 5 |
| - | - | - | 1 | - | - | 2 | 1 | 2 |
| - | - | - | 1 | - | - | 2 | - | 1 |
| 2 | 1 | 1 | 1 | 1 | - | 2 | - | 2 |
| - | - | - | - | - | - | - | - | - |
| 1 | 1 | 2 | 1 | 2 | - | 3 | 1 | 4 |
| 4 | - | 1 | 1 | - | - | 5 | 2 | 4 |
| 5 | 1 | 2 | 4 | 2 | - | 7 | 3 | 6 |
| 1 | - | - | 1 | 1 | - | 3 | 1 | 1 |
| 5 | 2 | 3 | 1 | 4 | - | 6 | 2 | 6 |
| 6 | 3 | 2 | 3 | 4 | 1 | 6 | 1 | 6 |
| 11 | 6 | 3 | 5 | 5 | - | 12 | 5 | 12 |
| 1 | - | - | - | 1 | 1 | 2 | 1 | 2 |
| 5 | 1 | 1 | - | 1 | - | 6 | 1 | 6 |
| 1 | - | 1 | 1 | 1 | - | 4 | 1 | 4 |
| 5 | - | 3 | 3 | 2 | - | 8 | 1 | 8 |
| 5 | 2 | 2 | 1 | 5 | - | 8 | 2 | 8 |
| 1 | 1 | 2 | 1 | 3 | 2 | 4 | 1 | 3 |
| 1 | - | - | - | 1 | - | 2 | 1 | 2 |
| 8 | 3 | 11 | 4 | 10 | - | 14 | 5 | 12 |
| 2 | - | 1 | 2 | 1 | - | 6 | - | 5 |
| - | - | - | - | - | - | - | - | - |
| 1 | - | 1 | 1 | 1 | - | 1 | - | 1 |
| - | - | 1 | 1 | 1 | - | 2 | - | 1 |
| 2 | 1 | - | - | 1 | - | 2 | - | 2 |
| 8 | 4 | 8 | 4 | 4 | - | 8 | 3 | 7 |
| 5 | 3 | 3 | 2 | 2 | - | 6 | 1 | 5 |
| 5 | 1 | 1 | 4 | 2 | - | 7 | 2 | 7 |
| 2 | 1 | - | 2 | 2 | - | 2 | - | 2 |

| | Связь по автомобильным дорогам с твердым покрытием с районным центром или с сетью магистральных путей сообщения (автодорогой общего пользования, железнодорожной станцией, пристанью) | Внутри-хозяйствен-ные дороги с твердым покрытием | Подключе-ние к сетям электро-снабжения | Подключе-ние к сетям тепло-снабжения | Подключе-ние к сетям водо-снабжения |
|-----------------------------------|---|--|--|--------------------------------------|-------------------------------------|
| в том числе по городским округам: | 3 | 2 | 5 | 2 | 5 |
| Ростов-на-Дону | - | - | 1 | - | 1 |
| Азов | 1 | 1 | 1 | - | 1 |
| Батайск | - | - | - | - | - |
| Волгодонск | - | - | - | - | - |
| Гуково | - | - | - | - | - |
| Донецк | - | - | - | - | - |
| Зверево | - | - | - | - | - |
| Каменск | - | - | - | - | - |
| Новочеркасск | 1 | 1 | 2 | 1 | 2 |
| Новошахтинск | - | - | - | - | - |
| Таганрог | 1 | - | 1 | 1 | 1 |
| Шахты | - | - | - | - | - |



| Число организаций, имевших | | | | | | | | |
|--|--|---|---|---|--|-----------------------|---|-------------------------------------|
| Подключе- ние к сетям газо- снабжения | Автономные источники электро- снабжения | Автономные источники тепло- снабжения (собствен- ная котельная) | Автономные источники водо- снабжения (собствен- ный водозабор, колодец, скважина) | Обору- дованная топливо- заправоч- ная стан- ция | Пункт заправки сжижен- ным газом | Телефон- ная связь | Внутри- произ- водствен- ная фикса- рованная телефонная связь | Подключе- ние к сети Интернет |
| 4 | 1 | 2 | 2 | 1 | - | 4 | 1 | 2 |
| 1 | - | 1 | 1 | 1 | - | 1 | 1 | 1 |
| 1 | 1 | - | 1 | - | - | 1 | - | - |
| - | - | - | - | - | - | - | - | - |
| - | - | - | - | - | - | - | - | - |
| - | - | - | - | - | - | - | - | - |
| - | - | - | - | - | - | - | - | - |
| - | - | - | - | - | - | - | - | - |
| - | - | - | - | - | - | - | - | - |
| 1 | - | 1 | - | - | - | 1 | - | 1 |
| - | - | - | - | - | - | - | - | - |
| 1 | - | - | - | - | - | 1 | - | - |
| - | - | - | - | - | - | - | - | - |

| | в процентах от общего | | | | |
|---------------------------------------|---|--|---------------------------------------|-------------------------------------|------------------------------------|
| | Связь по автомобильным дорогам с твердым покрытием с районным центром или с сетью магистральных путей сообщения (автодорогой общего пользования, железнодорожной станцией, пристанью) | Внутрихозяйственные дороги с твердым покрытием | Подключение к сетям электро-снабжения | Подключение к сетям тепло-снабжения | Подключение к сетям водо-снабжения |
| Всего по области | 83.9 | 53.6 | 88.7 | 7.3 | 69.0 |
| в том числе по муниципальным районам: | 85.1 | 54.4 | 89.2 | 6.6 | 68.9 |
| Азовский | 85.7 | 57.1 | 78.6 | - | 42.9 |
| Аксайский | 53.3 | 40.0 | 66.7 | 6.7 | 53.3 |
| Багаевский | 42.9 | 28.6 | 42.9 | - | 28.6 |
| Белокалитвинский | 87.5 | 25.0 | 100.0 | - | 25.0 |
| Боковский | 50.0 | - | 50.0 | - | 50.0 |
| Верхнедонской | 100.0 | - | 100.0 | - | 100.0 |
| Веселовский | 100.0 | 100.0 | 100.0 | - | 87.5 |
| Волгодонской | 100.0 | 50.0 | 100.0 | - | 100.0 |
| Дубовский | 100.0 | 50.0 | 100.0 | - | 100.0 |
| Егорлыкский | 50.0 | - | 100.0 | - | 50.0 |
| Заветинский | 100.0 | - | 100.0 | - | 100.0 |
| Зерноградский | 88.9 | 55.6 | 100.0 | 55.6 | 100.0 |
| Зимовниковский | 100.0 | 60.0 | 100.0 | - | 70.0 |
| Кагальницкий | 100.0 | 75.0 | 100.0 | - | 37.5 |
| Каменский | 66.7 | 83.3 | 100.0 | - | 16.7 |
| Кашарский | 50.0 | 25.0 | 50.0 | - | 25.0 |
| Константиновский | 50.0 | 50.0 | 100.0 | - | 50.0 |
| Красносулинский | 100.0 | 100.0 | 100.0 | - | 100.0 |
| Куйбышевский | - | - | - | - | - |
| Мартыновский | 42.9 | 28.6 | 85.7 | - | 85.7 |
| Матвеево-Курганский | 100.0 | 80.0 | 100.0 | - | 100.0 |
| Миллеровский | 87.5 | 50.0 | 87.5 | - | 75.0 |
| Милютинский | 100.0 | 100.0 | 100.0 | - | 66.7 |
| Морозовский | 100.0 | 100.0 | 100.0 | - | 83.3 |
| Мясниковский | 100.0 | 28.6 | 85.7 | - | 85.7 |
| Неклиновский | 78.6 | 71.4 | 85.7 | 14.3 | 64.3 |
| Обливский | 50.0 | 50.0 | 50.0 | - | 25.0 |
| Октябрьский | 100.0 | 83.3 | 100.0 | 16.7 | 100.0 |
| Орловский | 100.0 | 25.0 | 100.0 | - | 75.0 |
| Песчанокопский | 88.9 | 33.3 | 100.0 | - | 100.0 |
| Пролетарский | 88.9 | 33.3 | 100.0 | 11.1 | 77.8 |
| Ремонтненский | 100.0 | 50.0 | 100.0 | - | 100.0 |
| Родионово-Несветайский | 66.7 | 33.3 | 66.7 | 33.3 | 66.7 |
| Сальский | 100.0 | 78.6 | 85.7 | 7.1 | 85.7 |
| Семикаракорский | 100.0 | 33.3 | 83.3 | - | 16.7 |
| Советский | - | - | - | - | - |
| Тарасовский | 100.0 | 100.0 | 100.0 | - | - |
| Тацинский | 100.0 | - | 100.0 | - | 50.0 |
| Усть-Донецкий | 100.0 | 50.0 | 100.0 | - | 50.0 |
| Целинский | 100.0 | 62.5 | 100.0 | 12.5 | 100.0 |
| Цимлянский | 100.0 | 66.7 | 100.0 | 33.3 | 100.0 |
| Чертковский | 87.5 | 50.0 | 100.0 | 12.5 | 87.5 |
| Шолоховский | 100.0 | 50.0 | 100.0 | - | 100.0 |



| числа организаций | | | | | | | | |
|--|--|---|---|--|---|--------------------------|---|-------------------------------------|
| Подключе- ние к сетям газо- снабжения | Автономные источники электро- снабжения | Автономные источники тепло- снабжения (собствен- ная котельная) | Автономные источники водо- снабжения (собствен- ный водозабор, колодец, скважина) | Обору- дованная топливо- заправоч- ная станция | Пункт заправки сжижен- ным газом | Теле- фонная связь | Внутри- произ- водствен- ная фикса- рованная телефонная связь | Подключе- ние к сети Интернет |
| 57.3 | 19.0 | 29.8 | 32.3 | 36.3 | 2.8 | 81.9 | 25.4 | 75.4 |
| 57.3 | 19.1 | 29.9 | 32.4 | 36.9 | 2.9 | 82.6 | 25.7 | 76.8 |
| 57.1 | 35.7 | 28.6 | 42.9 | 21.4 | - | 57.1 | 28.6 | 71.4 |
| 6.7 | 13.3 | 13.3 | 6.7 | 6.7 | - | 53.3 | 13.3 | 20.0 |
| 28.6 | - | - | 14.3 | 14.3 | - | 42.9 | - | 28.6 |
| 25.0 | 12.5 | 12.5 | 12.5 | - | - | 62.5 | 50.0 | 75.0 |
| - | - | - | - | - | - | 50.0 | - | 50.0 |
| 100.0 | - | - | 100.0 | 100.0 | - | 100.0 | - | 100.0 |
| 75.0 | 12.5 | 12.5 | 12.5 | 75.0 | 12.5 | 87.5 | 62.5 | 75.0 |
| 50.0 | - | - | - | 50.0 | - | 100.0 | 50.0 | 100.0 |
| 50.0 | - | - | - | 50.0 | - | 100.0 | - | 100.0 |
| - | - | - | - | - | - | - | - | - |
| - | - | - | 100.0 | 100.0 | - | 100.0 | - | 100.0 |
| 100.0 | 33.3 | 11.1 | 44.4 | 66.7 | - | 88.9 | 44.4 | 100.0 |
| 70.0 | - | 70.0 | 70.0 | 70.0 | 20.0 | 100.0 | 20.0 | 100.0 |
| 100.0 | 12.5 | 75.0 | 75.0 | 50.0 | - | 100.0 | 25.0 | 100.0 |
| 83.3 | 33.3 | 16.7 | 66.7 | - | - | 83.3 | 50.0 | 83.3 |
| - | - | - | 25.0 | - | - | 50.0 | 25.0 | 50.0 |
| - | - | - | 50.0 | - | - | 100.0 | - | 50.0 |
| 100.0 | 50.0 | 50.0 | 50.0 | 50.0 | - | 100.0 | - | 100.0 |
| - | - | - | - | - | - | - | - | - |
| 14.3 | 14.3 | 28.6 | 14.3 | 28.6 | - | 42.9 | 14.3 | 57.1 |
| 80.0 | - | 20.0 | 20.0 | - | - | 100.0 | 40.0 | 80.0 |
| 62.5 | 12.5 | 25.0 | 50.0 | 25.0 | - | 87.5 | 37.5 | 75.0 |
| 33.3 | - | - | 33.3 | 33.3 | - | 100.0 | 33.3 | 33.3 |
| 83.3 | 33.3 | 50.0 | 16.7 | 66.7 | - | 100.0 | 33.3 | 100.0 |
| 85.7 | 42.9 | 28.6 | 42.9 | 57.1 | 14.3 | 85.7 | 14.3 | 85.7 |
| 78.6 | 42.9 | 21.4 | 35.7 | 35.7 | - | 85.7 | 35.7 | 85.7 |
| 25.0 | - | - | - | 25.0 | 25.0 | 50.0 | 25.0 | 50.0 |
| 83.3 | 16.7 | 16.7 | - | 16.7 | - | 100.0 | 16.7 | 100.0 |
| 25.0 | - | 25.0 | 25.0 | 25.0 | - | 100.0 | 25.0 | 100.0 |
| 55.6 | - | 33.3 | 33.3 | 22.2 | - | 88.9 | 11.1 | 88.9 |
| 55.6 | 22.2 | 22.2 | 11.1 | 55.6 | - | 88.9 | 22.2 | 88.9 |
| 25.0 | 25.0 | 50.0 | 25.0 | 75.0 | 50.0 | 100.0 | 25.0 | 75.0 |
| 33.3 | - | - | - | 33.3 | - | 66.7 | 33.3 | 66.7 |
| 57.1 | 21.4 | 78.6 | 28.6 | 71.4 | - | 100.0 | 35.7 | 85.7 |
| 33.3 | - | 16.7 | 33.3 | 16.7 | - | 100.0 | - | 83.3 |
| - | - | - | - | - | - | - | - | - |
| 100.0 | - | 100.0 | 100.0 | 100.0 | - | 100.0 | - | 100.0 |
| - | - | 50.0 | 50.0 | 50.0 | - | 100.0 | - | 50.0 |
| 100.0 | 50.0 | - | - | 50.0 | - | 100.0 | - | 100.0 |
| 100.0 | 50.0 | 100.0 | 50.0 | 50.0 | - | 100.0 | 37.5 | 87.5 |
| 83.3 | 50.0 | 50.0 | 33.3 | 33.3 | - | 100.0 | 16.7 | 83.3 |
| 62.5 | 12.5 | 12.5 | 50.0 | 25.0 | - | 87.5 | 25.0 | 87.5 |
| 100.0 | 50.0 | - | 100.0 | 100.0 | - | 100.0 | - | 100.0 |

| | в процентах от общего | | | | |
|-----------------------------------|---|---|--|--------------------------------------|-------------------------------------|
| | Связь по автомобильным дорогам с твердым покрытием с районным центром или с сетью магистральных путей сообщения (автодорогой общего пользования, железнодорожной станцией, пристанью) | Внутри-хозяйственные дороги с твердым покрытием | Подключе-ние к сетям электро-снабжения | Подключе-ние к сетям тепло-снабжения | Подключе-ние к сетям водо-снабжения |
| в том числе по городским округам: | 42.9 | 28.6 | 71.4 | 28.6 | 71.4 |
| Ростов-на-Дону | - | - | 100.0 | - | 100.0 |
| Азов | 100.0 | 100.0 | 100.0 | - | 100.0 |
| Батайск | - | - | - | - | - |
| Волгодонск | - | - | - | - | - |
| Гуково | - | - | - | - | - |
| Донецк | - | - | - | - | - |
| Зверево | - | - | - | - | - |
| Каменск | - | - | - | - | - |
| Новочеркасск | 50.0 | 50.0 | 100.0 | 50.0 | 100.0 |
| Новошахтинск | - | - | - | - | - |
| Таганрог | 100.0 | - | 100.0 | 100.0 | 100.0 |
| Шахты | - | - | - | - | - |



числа организаций

| Подключе- ние к сетям газо- снабжения | Автономные источники электро- снабжения | Автономные источники тепло- снабжения (собствен- ная котельная) | Автономные источники водо- снабжения (собствен- ный водозабор, колодец, скважина) | Обору- дованная топливо- заправоч- ная станция | Пункт заправки сжижен- ным газом | Теле- фонная связь | Внутри- произ- водствен- ная фиксиро- ванная телефонная связь | Подключе- ние к сети Интернет |
|--|--|---|---|--|---|--------------------------|---|-------------------------------------|
| 57.1 | 14.3 | 28.6 | 28.6 | 14.3 | - | 57.1 | 14.3 | 28.6 |
| 100.0 | - | 100.0 | 100.0 | 100.0 | - | 100.0 | 100.0 | 100.0 |
| 100.0 | 100.0 | - | 100.0 | - | - | 100.0 | - | - |
| - | - | - | - | - | - | - | - | - |
| - | - | - | - | - | - | - | - | - |
| - | - | - | - | - | - | - | - | - |
| - | - | - | - | - | - | - | - | - |
| - | - | - | - | - | - | - | - | - |
| - | - | - | - | - | - | - | - | - |
| 50.0 | - | 50.0 | - | - | - | 50.0 | - | 50.0 |
| - | - | - | - | - | - | - | - | - |
| 100.0 | - | - | - | - | - | 100.0 | - | - |
| - | - | - | - | - | - | - | - | - |

| | в процентах от общего числа организаций, | | | | |
|---------------------------------------|---|---|--|--------------------------------------|-------------------------------------|
| | Связь по автомобильным дорогам с твердым покрытием с районным центром или с сетью магистральных путей сообщения (автодорогой общего пользования, железнодорожной станцией, пристанью) | Внутри-хозяйственные дороги с твердым покрытием | Подключе-ние к сетям электро-снабжения | Подключе-ние к сетям тепло-снабжения | Подключе-ние к сетям водо-снабжения |
| Всего по области | 102.5 | 65.5 | 108.4 | 8.9 | 84.2 |
| в том числе по муниципальным районам: | | | | | |
| Азовский | 109.1 | 72.7 | 100.0 | - | 54.5 |
| Аксайский | 160.0 | 120.0 | 200.0 | 20.0 | 160.0 |
| Багаевский | 150.0 | 100.0 | 150.0 | - | 100.0 |
| Белокалитвинский | 100.0 | 28.6 | 114.3 | - | 28.6 |
| Боковский | 100.0 | - | 100.0 | - | 100.0 |
| Верхнедонской | 100.0 | - | 100.0 | - | 100.0 |
| Веселовский | 114.3 | 114.3 | 114.3 | - | 100.0 |
| Волгодонской | 100.0 | 50.0 | 100.0 | - | 100.0 |
| Дубовский | 100.0 | 50.0 | 100.0 | - | 100.0 |
| Егорлыкский | 50.0 | - | 100.0 | - | 50.0 |
| Заветинский | 100.0 | - | 100.0 | - | 100.0 |
| Зерноградский | 88.9 | 55.6 | 100.0 | 55.6 | 100.0 |
| Зимовниковский | 111.1 | 66.7 | 111.1 | - | 77.8 |
| Кагальницкий | 100.0 | 75.0 | 100.0 | - | 37.5 |
| Каменский | 66.7 | 83.3 | 100.0 | - | 16.7 |
| Кашарский | 100.0 | 50.0 | 100.0 | - | 50.0 |
| Константиновский | 50.0 | 50.0 | 100.0 | - | 50.0 |
| Красносулинский | 100.0 | 100.0 | 100.0 | - | 100.0 |
| Куйбышевский | - | - | - | - | - |
| Мартыновский | 50.0 | 33.3 | 100.0 | - | 100.0 |
| Матвеево-Курганский | 100.0 | 80.0 | 100.0 | - | 100.0 |
| Миллеровский | 116.7 | 66.7 | 116.7 | - | 100.0 |
| Милютинский | 100.0 | 100.0 | 100.0 | - | 66.7 |
| Морозовский | 100.0 | 100.0 | 100.0 | - | 83.3 |
| Мясниковский | 116.7 | 33.3 | 100.0 | - | 100.0 |
| Неклиновский | 91.7 | 83.3 | 100.0 | 16.7 | 75.0 |
| Обливский | 200.0 | 200.0 | 200.0 | - | 100.0 |
| Октябрьский | 100.0 | 83.3 | 100.0 | 16.7 | 100.0 |
| Орловский | 100.0 | 25.0 | 100.0 | - | 75.0 |
| Песчанокопский | 88.9 | 33.3 | 100.0 | - | 100.0 |
| Пролетарский | 100.0 | 37.5 | 112.5 | 12.5 | 87.5 |
| Ремонтненский | 100.0 | 50.0 | 100.0 | - | 100.0 |
| Родионово-Несветайский | 100.0 | 50.0 | 100.0 | 50.0 | 100.0 |
| Сальский | 127.3 | 100.0 | 109.1 | 9.1 | 109.1 |
| Семикаракорский | 150.0 | 50.0 | 125.0 | - | 25.0 |
| Советский | - | - | - | - | - |
| Тарасовский | 100.0 | 100.0 | 100.0 | - | - |
| Тацинский | 200.0 | - | 200.0 | - | 100.0 |
| Усть-Донецкий | 100.0 | 50.0 | 100.0 | - | 50.0 |
| Целинский | 114.3 | 71.4 | 114.3 | 14.3 | 114.3 |
| Цимлянский | 120.0 | 80.0 | 120.0 | 40.0 | 120.0 |
| Чертковский | 87.5 | 50.0 | 100.0 | 12.5 | 87.5 |
| Шолоховский | 100.0 | 50.0 | 100.0 | - | 100.0 |



| осуществлявших сельскохозяйственную деятельность | | | | | | | | |
|--|--|---|---|---|---|--------------------------|---|-------------------------------------|
| Подключе- ние к сетям газо- снабжения | Автономные источники электро- снабжения | Автономные источники тепло- снабжения (собствен- ная котельная) | Автономные источники водо- снабжения (собствен- ный водозабор, колодец, скважина) | Обору- дованная топливо- заправоч- ная станция | Пункт заправки сжижен- ным газом | Теле- фонная связь | Внутри- произ- водствен- ная фикса- рованная телефонная связь | Подключе- ние к сети Интернет |
| 70.0 | 23.2 | 36.5 | 39.4 | 44.3 | 3.4 | 100.0 | 31.0 | 92.1 |
| 69.7 | 23.2 | 36.4 | 39.4 | 44.9 | 3.5 | 100.5 | 31.3 | 93.4 |
| 72.7 | 45.5 | 36.4 | 54.5 | 27.3 | - | 72.7 | 36.4 | 90.9 |
| 20.0 | 40.0 | 40.0 | 20.0 | 20.0 | - | 160.0 | 40.0 | 60.0 |
| 100.0 | - | - | 50.0 | 50.0 | - | 150.0 | - | 100.0 |
| 28.6 | 14.3 | 14.3 | 14.3 | - | - | 71.4 | 57.1 | 85.7 |
| - | - | - | - | - | - | 100.0 | - | 100.0 |
| 100.0 | - | - | 100.0 | 100.0 | - | 100.0 | - | 100.0 |
| 85.7 | 14.3 | 14.3 | 14.3 | 85.7 | 14.3 | 100.0 | 71.4 | 85.7 |
| 50.0 | - | - | - | 50.0 | - | 100.0 | 50.0 | 100.0 |
| 50.0 | - | - | - | 50.0 | - | 100.0 | - | 100.0 |
| - | - | - | - | - | - | - | - | - |
| - | - | - | 100.0 | 100.0 | - | 100.0 | - | 100.0 |
| 100.0 | 33.3 | 11.1 | 44.4 | 66.7 | - | 88.9 | 44.4 | 100.0 |
| 77.8 | - | 77.8 | 77.8 | 77.8 | 22.2 | 111.1 | 22.2 | 111.1 |
| 100.0 | 12.5 | 75.0 | 75.0 | 50.0 | - | 100.0 | 25.0 | 100.0 |
| 83.3 | 33.3 | 16.7 | 66.7 | - | - | 83.3 | 50.0 | 83.3 |
| - | - | - | 50.0 | - | - | 100.0 | 50.0 | 100.0 |
| - | - | - | 50.0 | - | - | 100.0 | - | 50.0 |
| 100.0 | 50.0 | 50.0 | 50.0 | 50.0 | - | 100.0 | - | 100.0 |
| - | - | - | - | - | - | - | - | - |
| 16.7 | 16.7 | 33.3 | 16.7 | 33.3 | - | 50.0 | 16.7 | 66.7 |
| 80.0 | - | 20.0 | 20.0 | - | - | 100.0 | 40.0 | 80.0 |
| 83.3 | 16.7 | 33.3 | 66.7 | 33.3 | - | 116.7 | 50.0 | 100.0 |
| 33.3 | - | - | 33.3 | 33.3 | - | 100.0 | 33.3 | 33.3 |
| 83.3 | 33.3 | 50.0 | 16.7 | 66.7 | - | 100.0 | 33.3 | 100.0 |
| 100.0 | 50.0 | 33.3 | 50.0 | 66.7 | 16.7 | 100.0 | 16.7 | 100.0 |
| 91.7 | 50.0 | 25.0 | 41.7 | 41.7 | - | 100.0 | 41.7 | 100.0 |
| 100.0 | - | - | - | 100.0 | 100.0 | 200.0 | 100.0 | 200.0 |
| 83.3 | 16.7 | 16.7 | - | 16.7 | - | 100.0 | 16.7 | 100.0 |
| 25.0 | - | 25.0 | 25.0 | 25.0 | - | 100.0 | 25.0 | 100.0 |
| 55.6 | - | 33.3 | 33.3 | 22.2 | - | 88.9 | 11.1 | 88.9 |
| 62.5 | 25.0 | 25.0 | 12.5 | 62.5 | - | 100.0 | 25.0 | 100.0 |
| 25.0 | 25.0 | 50.0 | 25.0 | 75.0 | 50.0 | 100.0 | 25.0 | 75.0 |
| 50.0 | - | - | - | 50.0 | - | 100.0 | 50.0 | 100.0 |
| 72.7 | 27.3 | 100.0 | 36.4 | 90.9 | - | 127.3 | 45.5 | 109.1 |
| 50.0 | - | 25.0 | 50.0 | 25.0 | - | 150.0 | - | 125.0 |
| - | - | - | - | - | - | - | - | - |
| 100.0 | - | 100.0 | 100.0 | 100.0 | - | 100.0 | - | 100.0 |
| - | - | 100.0 | 100.0 | 100.0 | - | 200.0 | - | 100.0 |
| 100.0 | 50.0 | - | - | 50.0 | - | 100.0 | - | 100.0 |
| 114.3 | 57.1 | 114.3 | 57.1 | 57.1 | - | 114.3 | 42.9 | 100.0 |
| 100.0 | 60.0 | 60.0 | 40.0 | 40.0 | - | 120.0 | 20.0 | 100.0 |
| 62.5 | 12.5 | 12.5 | 50.0 | 25.0 | - | 87.5 | 25.0 | 87.5 |
| 100.0 | 50.0 | - | 100.0 | 100.0 | - | 100.0 | - | 100.0 |

| | в процентах от общего числа организаций, | | | | |
|-----------------------------------|---|--|---------------------------------------|-------------------------------------|------------------------------------|
| | Связь по автомобильным дорогам с твердым покрытием с районным центром или с сетью магистральных путей сообщения (автодорогой общего пользования, железнодорожной станцией, пристанью) | Внутрихозяйственные дороги с твердым покрытием | Подключение к сетям электро-снабжения | Подключение к сетям тепло-снабжения | Подключение к сетям водо-снабжения |
| в том числе по городским округам: | 60.0 | 40.0 | 100.0 | 40.0 | 100.0 |
| Ростов-на-Дону | - | - | 100.0 | - | 100.0 |
| Азов | 100.0 | 100.0 | 100.0 | - | 100.0 |
| Батайск | - | - | - | - | - |
| Волгодонск | - | - | - | - | - |
| Гуково | - | - | - | - | - |
| Донецк | - | - | - | - | - |
| Зверево | - | - | - | - | - |
| Каменск | - | - | - | - | - |
| Новочеркасск | 50.0 | 50.0 | 100.0 | 50.0 | 100.0 |
| Новошахтинск | - | - | - | - | - |
| Таганрог | 100.0 | - | 100.0 | 100.0 | 100.0 |
| Шахты | - | - | - | - | - |



| осуществлявших сельскохозяйственную деятельность | | | | | | | | |
|--|--|---|---|---|---|--------------------------|---|-------------------------------------|
| Подключе- ние к сетям газо- снабжения | Автономные источники электро- снабжения | Автономные источники тепло- снабжения (собствен- ная котельная) | Автономные источники водо- снабжения (собствен- ный водозабор, колодец, скважина) | Обору- дованная топливо- заправоч- ная станция | Пункт заправки сжижен- ным газом | Теле- фонная связь | Внутри- произ- водствен- ная фикси- рованная телефонная связь | Подключе- ние к сети Интернет |
| 80.0 | 20.0 | 40.0 | 40.0 | 20.0 | - | 80.0 | 20.0 | 40.0 |
| 100.0 | - | 100.0 | 100.0 | 100.0 | - | 100.0 | 100.0 | 100.0 |
| 100.0 | 100.0 | - | 100.0 | - | - | 100.0 | - | - |
| - | - | - | - | - | - | - | - | - |
| - | - | - | - | - | - | - | - | - |
| - | - | - | - | - | - | - | - | - |
| - | - | - | - | - | - | - | - | - |
| - | - | - | - | - | - | - | - | - |
| - | - | - | - | - | - | - | - | - |
| 50.0 | - | 50.0 | - | - | - | 50.0 | - | 50.0 |
| - | - | - | - | - | - | - | - | - |
| 100.0 | - | - | - | - | - | 100.0 | - | - |
| - | - | - | - | - | - | - | - | - |

35. ЧИСЛО МАЛЫХ СЕЛЬСКОХОЗЯЙСТВЕННЫХ ПРЕДПРИЯТИЙ (БЕЗ МИКРОПРЕДПРИЯТИЙ),
 (на 1 июля 2016 года)

| | Связь по автомобильным дорогам с твердым покрытием с районным центром или с сетью магистральных путей сообщения (автодорогой общего пользования, железнодорожной станцией, пристанью) | Внутрихозяйственные дороги с твердым покрытием | Подключение к сетям электро-снабжения | Подключение к сетям тепло-снабжения | Подключение к сетям водо-снабжения |
|---------------------------------------|---|--|---------------------------------------|-------------------------------------|------------------------------------|
| Всего по области | 267 | 123 | 293 | 13 | 191 |
| в том числе по муниципальным районам: | 263 | 122 | 289 | 13 | 187 |
| Азовский | 8 | 4 | 8 | 2 | 8 |
| Аксайский | 4 | 2 | 9 | 1 | 7 |
| Багаевский | 4 | 4 | 4 | - | 3 |
| Белокалитвинский | 8 | - | 10 | - | 3 |
| Боковский | 7 | 4 | 7 | 1 | 5 |
| Верхнедонской | 8 | 3 | 10 | - | 9 |
| Веселовский | - | - | - | - | - |
| Волгодонской | 2 | 1 | 2 | - | 1 |
| Дубовский | 4 | - | 4 | - | 2 |
| Егорлыкский | 6 | 3 | 7 | 1 | 7 |
| Заветинский | 4 | - | 4 | - | 1 |
| Зерноградский | 5 | 3 | 5 | 1 | 5 |
| Зимовниковский | 15 | 2 | 15 | - | 8 |
| Кагальницкий | 9 | 6 | 9 | - | 7 |
| Каменский | 5 | 2 | 7 | 1 | 3 |
| Кашарский | 8 | 3 | 8 | - | 7 |
| Константиновский | 4 | 3 | 5 | - | 3 |
| Красносулинский | 7 | 2 | 11 | - | 10 |
| Куйбышевский | 7 | 4 | 7 | - | 2 |
| Мартыновский | 8 | 3 | 8 | - | 4 |
| Матвеево-Курганский | 12 | 10 | 12 | 1 | 10 |
| Миллеровский | 9 | 4 | 10 | - | 7 |
| Милютинский | 4 | 4 | 4 | 1 | 3 |
| Морозовский | 4 | 4 | 4 | - | 4 |
| Мясниковский | 2 | 1 | 2 | - | 2 |
| Неклиновский | 5 | 2 | 5 | - | 3 |
| Обливский | 6 | 3 | 7 | - | 2 |
| Октябрьский | 10 | 5 | 11 | 1 | 6 |
| Орловский | 9 | 1 | 9 | - | 8 |
| Песчанокоспский | 3 | 1 | 3 | - | 3 |
| Пролетарский | 5 | 1 | 6 | - | 3 |
| Ремонтненский | 3 | 1 | 3 | - | 1 |
| Родионово-Несветайский | 3 | 2 | 3 | 1 | 1 |
| Сальский | 10 | 3 | 11 | - | 8 |
| Семикаракорский | 8 | 6 | 8 | - | 3 |
| Советский | 1 | 1 | 1 | - | 1 |
| Тарасовский | 13 | 6 | 12 | 1 | 4 |
| Тацинский | 7 | 5 | 8 | - | 3 |
| Усть-Донецкий | 6 | 1 | 6 | 1 | 3 |
| Целинский | 1 | - | 1 | - | 1 |
| Цимлянский | 6 | 4 | 7 | - | 4 |
| Чертковский | 8 | 6 | 10 | - | 7 |
| Шолоховский | 5 | 2 | 6 | - | 5 |



ОБЕСПЕЧЕННЫХ ОБЪЕКТАМИ ИНФРАСТРУКТУРЫ

| Число предприятий, имевших | | | | | | | | |
|--|---|---|--|---|--|-----------------------|---|-------------------------------------|
| Подключе- ние к сетям газо- снабжения | Автоном- ные источники электро- снабжения | Автономные источники тепло- снабжения (собствен- ная котельная) | Автономные источники водо- снабжения (собствен- ный водозабор, колодець, скважина) | Обору- дованная топливо- заправоч- ная станция | Пункт заправки сжижен- ным газом | Телефон- ная связь | Внутри- произ- водствен- ная фикса- рованная телефонная связь | Подключе- ние к сети Интернет |
| 139 | 20 | 62 | 79 | 65 | 2 | 259 | 23 | 232 |
| 136 | 19 | 60 | 78 | 63 | 2 | 255 | 22 | 228 |
| 5 | - | 2 | 2 | 3 | - | 7 | 1 | 5 |
| 5 | 1 | 2 | 1 | 2 | - | 5 | 1 | 5 |
| 2 | 1 | - | 1 | 1 | - | 3 | 1 | 4 |
| 2 | - | 2 | 2 | 6 | - | 5 | - | 5 |
| 5 | - | 3 | 3 | 2 | - | 7 | 1 | 6 |
| 7 | - | - | - | - | - | 9 | 1 | 9 |
| - | - | - | - | - | - | - | - | - |
| 1 | - | 1 | 2 | 2 | - | 2 | - | 2 |
| - | - | 1 | 2 | 1 | - | 4 | - | 2 |
| 4 | 1 | - | 1 | - | - | 6 | 1 | 5 |
| - | 1 | 1 | 2 | - | - | 4 | - | 3 |
| 2 | - | - | - | 1 | - | 5 | - | 5 |
| 9 | - | 13 | 8 | 2 | - | 14 | 2 | 12 |
| 7 | 1 | 1 | 2 | 2 | - | 8 | 1 | 7 |
| 2 | - | - | 2 | - | - | 6 | - | 6 |
| 2 | 1 | 2 | 2 | 2 | - | 8 | 1 | 8 |
| 2 | - | - | 2 | 2 | - | 5 | - | 4 |
| 4 | - | 1 | 3 | 2 | - | 5 | - | 5 |
| 4 | - | - | 3 | 1 | - | 7 | - | 7 |
| 1 | 1 | 1 | 3 | 2 | - | 7 | 1 | 6 |
| 9 | - | 1 | - | 1 | - | 12 | 2 | 11 |
| 3 | 1 | 1 | 2 | 1 | - | 9 | - | 8 |
| - | - | 1 | 2 | - | - | 3 | - | 2 |
| 2 | - | 1 | 1 | 2 | - | 4 | 1 | 4 |
| 2 | 1 | - | - | - | - | 2 | - | 2 |
| 4 | - | - | 1 | 1 | - | 4 | 1 | 3 |
| 4 | - | 1 | 4 | 2 | - | 6 | - | 6 |
| 6 | 1 | 1 | 2 | 3 | - | 10 | - | 9 |
| 4 | 1 | 1 | 1 | 2 | - | 9 | - | 6 |
| 1 | 2 | - | 2 | 1 | - | 3 | - | 3 |
| 2 | - | 3 | 2 | 3 | 1 | 5 | 2 | 6 |
| - | 1 | - | - | - | - | 3 | 1 | 3 |
| 2 | 1 | 1 | 2 | - | - | 2 | - | 2 |
| 5 | - | 5 | 2 | 2 | - | 11 | - | 6 |
| 6 | - | 2 | 2 | 3 | - | 8 | - | 7 |
| - | - | 1 | 1 | - | - | 1 | - | 1 |
| 6 | 1 | 2 | 3 | 3 | - | 12 | - | 11 |
| 2 | 1 | - | 1 | 2 | 1 | 8 | 1 | 8 |
| 2 | - | 2 | 1 | 1 | - | 4 | 1 | 4 |
| 1 | - | - | - | - | - | 1 | - | 1 |
| 3 | 1 | 1 | 3 | 2 | - | 6 | 1 | 5 |
| 5 | 1 | 3 | 3 | 2 | - | 10 | 1 | 8 |
| 3 | - | 3 | 2 | 1 | - | 5 | - | 6 |

| | Связь по автомобильным дорогам с твердым покрытием с районным центром или с сетью магистральных путей сообщения (автодорогой общего пользования, железнодорожной станцией, пристанью) | Внутрихозяйственные дороги с твердым покрытием | Подключение к сетям электро-снабжения | Подключение к сетям тепло-снабжения | Подключение к сетям водо-снабжения |
|-----------------------------------|---|--|---------------------------------------|-------------------------------------|------------------------------------|
| в том числе по городским округам: | 4 | 1 | 4 | - | 4 |
| Ростов-на-Дону | - | - | - | - | - |
| Азов | 1 | - | 1 | - | 1 |
| Батайск | - | - | - | - | - |
| Волгодонск | - | - | - | - | - |
| Гуково | - | - | - | - | - |
| Донецк | - | - | - | - | - |
| Зверево | 1 | - | 1 | - | 1 |
| Каменск | - | - | - | - | - |
| Новочеркасск | 1 | - | 1 | - | 1 |
| Новошахтинск | 1 | 1 | 1 | - | 1 |
| Таганрог | - | - | - | - | - |
| Шахты | - | - | - | - | - |



| Число предприятий, имевших | | | | | | | | |
|--|---|---|---|---|--|-----------------------|---|-------------------------------------|
| Подключе- ние к сетям газо- снабжения | Автоном- ные источники электро- снабжения | Автономные источники тепло- снабжения (собствен- ная котельная) | Автономные источники водо- снабжения (собствен- ный водозабор, колодец, скважина) | Обору- дованная топливо- заправоч- ная станция | Пункт заправки сжижен- ным газом | Телефон- ная связь | Внутри- произ- водствен- ная фикса- рованная телефонная связь | Подключе- ние к сети Интернет |
| 3 | 1 | 2 | 1 | 2 | - | 4 | 1 | 4 |
| - | - | - | - | - | - | - | - | - |
| 1 | 1 | - | 1 | 1 | - | 1 | - | 1 |
| - | - | - | - | - | - | - | - | - |
| - | - | - | - | - | - | - | - | - |
| - | - | - | - | - | - | - | - | - |
| - | - | - | - | - | - | - | - | - |
| 1 | - | 1 | - | - | - | 1 | - | 1 |
| - | - | - | - | - | - | - | - | - |
| - | - | - | - | - | - | 1 | - | 1 |
| 1 | - | 1 | - | 1 | - | 1 | 1 | 1 |
| - | - | - | - | - | - | - | - | - |
| - | - | - | - | - | - | - | - | - |

| | в процентах от общего | | | | |
|---------------------------------------|---|---|---------------------------------------|-------------------------------------|------------------------------------|
| | Связь по автомобильным дорогам с твердым покрытием с районным центром или с сетью магистральных путей сообщения (автодорогой общего пользования, железнодорожной станцией, пристанью) | Внутри-хозяйственные дороги с твердым покрытием | Подключение к сетям электро-снабжения | Подключение к сетям тепло-снабжения | Подключение к сетям водо-снабжения |
| Всего по области | 89.3 | 41.1 | 98.0 | 4.3 | 63.9 |
| в том числе по муниципальным районам: | 89.2 | 41.4 | 98.0 | 4.4 | 63.4 |
| Азовский | 100.0 | 50.0 | 100.0 | 25.0 | 100.0 |
| Аксайский | 44.4 | 22.2 | 100.0 | 11.1 | 77.8 |
| Багаевский | 100.0 | 100.0 | 100.0 | - | 75.0 |
| Белокалитвинский | 80.0 | - | 100.0 | - | 30.0 |
| Боковский | 87.5 | 50.0 | 87.5 | 12.5 | 62.5 |
| Верхнедонской | 80.0 | 30.0 | 100.0 | - | 90.0 |
| Веселовский | - | - | - | - | - |
| Волгодонской | 100.0 | 50.0 | 100.0 | - | 50.0 |
| Дубовский | 100.0 | - | 100.0 | - | 50.0 |
| Егорлыкский | 85.7 | 42.9 | 100.0 | 14.3 | 100.0 |
| Заветинский | 100.0 | - | 100.0 | - | 25.0 |
| Зерноградский | 100.0 | 60.0 | 100.0 | 20.0 | 100.0 |
| Зимовниковский | 100.0 | 13.3 | 100.0 | - | 53.3 |
| Кагальницкий | 100.0 | 66.7 | 100.0 | - | 77.8 |
| Каменский | 62.5 | 25.0 | 87.5 | 12.5 | 37.5 |
| Кашарский | 100.0 | 37.5 | 100.0 | - | 87.5 |
| Константиновский | 80.0 | 60.0 | 100.0 | - | 60.0 |
| Красносулинский | 63.6 | 18.2 | 100.0 | - | 90.9 |
| Куйбышевский | 100.0 | 57.1 | 100.0 | - | 28.6 |
| Мартыновский | 100.0 | 37.5 | 100.0 | - | 50.0 |
| Матвеево-Курганский | 100.0 | 83.3 | 100.0 | 8.3 | 83.3 |
| Миллеровский | 81.8 | 36.4 | 90.9 | - | 63.6 |
| Милютинский | 100.0 | 100.0 | 100.0 | 25.0 | 75.0 |
| Морозовский | 100.0 | 100.0 | 100.0 | - | 100.0 |
| Мясниковский | 100.0 | 50.0 | 100.0 | - | 100.0 |
| Неклиновский | 100.0 | 40.0 | 100.0 | - | 60.0 |
| Обливский | 85.7 | 42.9 | 100.0 | - | 28.6 |
| Октябрьский | 90.9 | 45.5 | 100.0 | 9.1 | 54.5 |
| Орловский | 100.0 | 11.1 | 100.0 | - | 88.9 |
| Песчанокопский | 100.0 | 33.3 | 100.0 | - | 100.0 |
| Пролетарский | 83.3 | 16.7 | 100.0 | - | 50.0 |
| Ремонтненский | 100.0 | 33.3 | 100.0 | - | 33.3 |
| Родионово-Несветайский | 100.0 | 66.7 | 100.0 | 33.3 | 33.3 |
| Сальский | 90.9 | 27.3 | 100.0 | - | 72.7 |
| Семикаракорский | 100.0 | 75.0 | 100.0 | - | 37.5 |
| Советский | 100.0 | 100.0 | 100.0 | - | 100.0 |
| Тарасовский | 92.9 | 42.9 | 85.7 | 7.1 | 28.6 |
| Тацинский | 87.5 | 62.5 | 100.0 | - | 37.5 |
| Усть-Донецкий | 100.0 | 16.7 | 100.0 | 16.7 | 50.0 |
| Целинский | 100.0 | - | 100.0 | - | 100.0 |
| Цимлянский | 85.7 | 57.1 | 100.0 | - | 57.1 |
| Чертковский | 72.7 | 54.5 | 90.9 | - | 63.6 |
| Шолоховский | 83.3 | 33.3 | 100.0 | - | 83.3 |



| числа предприятий | | | | | | | | |
|--|--|---|---|---|---|--------------------------|---|-------------------------------------|
| Подключе- ние к сетям газо- снабжения | Автономные источники электро- снабжения | Автономные источники тепло- снабжения (собствен- ная котельная) | Автономные источники водо- снабжения (собствен- ный водозабор, колодец, скважина) | Обору- дованная топливо- заправоч- ная станция | Пункт заправки сжижен- ным газом | Теле- фонная связь | Внутри- произ- водственная фикси- рованная телефонная связь | Подключе- ние к сети Интернет |
| 46.5 | 6.7 | 20.7 | 26.4 | 21.7 | 0.7 | 86.6 | 7.7 | 77.6 |
| 46.1 | 6.4 | 20.3 | 26.4 | 21.4 | 0.7 | 86.4 | 7.5 | 77.3 |
| 62.5 | - | 25.0 | 25.0 | 37.5 | - | 87.5 | 12.5 | 62.5 |
| 55.6 | 11.1 | 22.2 | 11.1 | 22.2 | - | 55.6 | 11.1 | 55.6 |
| 50.0 | 25.0 | - | 25.0 | 25.0 | - | 75.0 | 25.0 | 100.0 |
| 20.0 | - | 20.0 | 20.0 | 60.0 | - | 50.0 | - | 50.0 |
| 62.5 | - | 37.5 | 37.5 | 25.0 | - | 87.5 | 12.5 | 75.0 |
| 70.0 | - | - | - | - | - | 90.0 | 10.0 | 90.0 |
| - | - | - | - | - | - | - | - | - |
| 50.0 | - | 50.0 | 100.0 | 100.0 | - | 100.0 | - | 100.0 |
| - | - | 25.0 | 50.0 | 25.0 | - | 100.0 | - | 50.0 |
| 57.1 | 14.3 | - | 14.3 | - | - | 85.7 | 14.3 | 71.4 |
| - | 25.0 | 25.0 | 50.0 | - | - | 100.0 | - | 75.0 |
| 40.0 | - | - | - | 20.0 | - | 100.0 | - | 100.0 |
| 60.0 | - | 86.7 | 53.3 | 13.3 | - | 93.3 | 13.3 | 80.0 |
| 77.8 | 11.1 | 11.1 | 22.2 | 22.2 | - | 88.9 | 11.1 | 77.8 |
| 25.0 | - | - | 25.0 | - | - | 75.0 | - | 75.0 |
| 25.0 | 12.5 | 25.0 | 25.0 | 25.0 | - | 100.0 | 12.5 | 100.0 |
| 40.0 | - | - | 40.0 | 40.0 | - | 100.0 | - | 80.0 |
| 36.4 | - | 9.1 | 27.3 | 18.2 | - | 45.5 | - | 45.5 |
| 57.1 | - | - | 42.9 | 14.3 | - | 100.0 | - | 100.0 |
| 12.5 | 12.5 | 12.5 | 37.5 | 25.0 | - | 87.5 | 12.5 | 75.0 |
| 75.0 | - | 8.3 | - | 8.3 | - | 100.0 | 16.7 | 91.7 |
| 27.3 | 9.1 | 9.1 | 18.2 | 9.1 | - | 81.8 | - | 72.7 |
| - | - | 25.0 | 50.0 | - | - | 75.0 | - | 50.0 |
| 50.0 | - | 25.0 | 25.0 | 50.0 | - | 100.0 | 25.0 | 100.0 |
| 100.0 | 50.0 | - | - | - | - | 100.0 | - | 100.0 |
| 80.0 | - | - | 20.0 | 20.0 | - | 80.0 | 20.0 | 60.0 |
| 57.1 | - | 14.3 | 57.1 | 28.6 | - | 85.7 | - | 85.7 |
| 54.5 | 9.1 | 9.1 | 18.2 | 27.3 | - | 90.9 | - | 81.8 |
| 44.4 | 11.1 | 11.1 | 11.1 | 22.2 | - | 100.0 | - | 66.7 |
| 33.3 | 66.7 | - | 66.7 | 33.3 | - | 100.0 | - | 100.0 |
| 33.3 | - | 50.0 | 33.3 | 50.0 | 16.7 | 83.3 | 33.3 | 100.0 |
| - | 33.3 | - | - | - | - | 100.0 | 33.3 | 100.0 |
| 66.7 | 33.3 | 33.3 | 66.7 | - | - | 66.7 | - | 66.7 |
| 45.5 | - | 45.5 | 18.2 | 18.2 | - | 100.0 | - | 54.5 |
| 75.0 | - | 25.0 | 25.0 | 37.5 | - | 100.0 | - | 87.5 |
| - | - | 100.0 | 100.0 | - | - | 100.0 | - | 100.0 |
| 42.9 | 7.1 | 14.3 | 21.4 | 21.4 | - | 85.7 | - | 78.6 |
| 25.0 | 12.5 | - | 12.5 | 25.0 | 12.5 | 100.0 | 12.5 | 100.0 |
| 33.3 | - | 33.3 | 16.7 | 16.7 | - | 66.7 | 16.7 | 66.7 |
| 100.0 | - | - | - | - | - | 100.0 | - | 100.0 |
| 42.9 | 14.3 | 14.3 | 42.9 | 28.6 | - | 85.7 | 14.3 | 71.4 |
| 45.5 | 9.1 | 27.3 | 27.3 | 18.2 | - | 90.9 | 9.1 | 72.7 |
| 50.0 | - | 50.0 | 33.3 | 16.7 | - | 83.3 | - | 100.0 |

| | в процентах от общего | | | | |
|-----------------------------------|---|--|---------------------------------------|-------------------------------------|------------------------------------|
| | Связь по автомобильным дорогам с твердым покрытием с районным центром или с сетью магистральных путей сообщения (автодорогой общего пользования, железнодорожной станцией, пристанью) | Внутрихозяйственные дороги с твердым покрытием | Подключение к сетям электро-снабжения | Подключение к сетям тепло-снабжения | Подключение к сетям водо-снабжения |
| в том числе по городским округам: | 100.0 | 25.0 | 100.0 | - | 100.0 |
| Ростов-на-Дону | - | - | - | - | - |
| Азов | 100.0 | - | 100.0 | - | 100.0 |
| Батайск | - | - | - | - | - |
| Волгодонск | - | - | - | - | - |
| Гуково | - | - | - | - | - |
| Донецк | - | - | - | - | - |
| Зверево | 100.0 | - | 100.0 | - | 100.0 |
| Каменск | - | - | - | - | - |
| Новочеркасск | 100.0 | - | 100.0 | - | 100.0 |
| Новошахтинск | 100.0 | 100.0 | 100.0 | - | 100.0 |
| Таганрог | - | - | - | - | - |
| Шахты | - | - | - | - | - |



числа предприятий

| Подключе- ние к сетям газо- снабжения | Автономные источники электро- снабжения | Автономные источники тепло- снабжения (собствен- ная котельная) | Автономные источники водо- снабжения (собствен- ный водозабор, колодец, скважина) | Обору- дованная топливо- заправоч- ная станция | Пункт заправки сжижен- ным газом | Теле- фонная связь | Внутри- произ- водственная фикси- рованная телефонная связь | Подключе- ние к сети Интернет |
|--|--|---|---|---|---|--------------------------|---|-------------------------------------|
| 75.0 | 25.0 | 50.0 | 25.0 | 50.0 | - | 100.0 | 25.0 | 100.0 |
| - | - | - | - | - | - | - | - | - |
| 100.0 | 100.0 | - | 100.0 | 100.0 | - | 100.0 | - | 100.0 |
| - | - | - | - | - | - | - | - | - |
| - | - | - | - | - | - | - | - | - |
| - | - | - | - | - | - | - | - | - |
| - | - | - | - | - | - | - | - | - |
| 100.0 | - | 100.0 | - | - | - | 100.0 | - | 100.0 |
| - | - | - | - | - | - | - | - | - |
| - | - | - | - | - | - | 100.0 | - | 100.0 |
| 100.0 | - | 100.0 | - | 100.0 | - | 100.0 | 100.0 | 100.0 |
| - | - | - | - | - | - | - | - | - |
| - | - | - | - | - | - | - | - | - |

| | в процентах от общего числа предприятий, | | | | |
|---------------------------------------|---|--|---------------------------------------|-------------------------------------|------------------------------------|
| | Связь по автомобильным дорогам с твердым покрытием с районным центром или с сетью магистральных путей сообщения (автодорогой общего пользования, железнодорожной станцией, пристанью) | Внутрихозяйственные дороги с твердым покрытием | Подключение к сетям электро-снабжения | Подключение к сетям тепло-снабжения | Подключение к сетям водо-снабжения |
| Всего по области | 93.4 | 43.0 | 102.4 | 4.5 | 66.8 |
| в том числе по муниципальным районам: | | | | | |
| Азовский | 114.3 | 57.1 | 114.3 | 28.6 | 114.3 |
| Аксайский | 44.4 | 22.2 | 100.0 | 11.1 | 77.8 |
| Багаевский | 100.0 | 100.0 | 100.0 | - | 75.0 |
| Белокалитвинский | 88.9 | - | 111.1 | - | 33.3 |
| Боковский | 100.0 | 57.1 | 100.0 | 14.3 | 71.4 |
| Верхнедонской | 88.9 | 33.3 | 111.1 | - | 100.0 |
| Веселовский | - | - | - | - | - |
| Волгодонской | 100.0 | 50.0 | 100.0 | - | 50.0 |
| Дубовский | 100.0 | - | 100.0 | - | 50.0 |
| Егорлыкский | 85.7 | 42.9 | 100.0 | 14.3 | 100.0 |
| Заветинский | 133.3 | - | 133.3 | - | 33.3 |
| Зерноградский | 100.0 | 60.0 | 100.0 | 20.0 | 100.0 |
| Зимовниковский | 107.1 | 14.3 | 107.1 | - | 57.1 |
| Кагальницкий | 100.0 | 66.7 | 100.0 | - | 77.8 |
| Каменский | 71.4 | 28.6 | 100.0 | 14.3 | 42.9 |
| Кашарский | 100.0 | 37.5 | 100.0 | - | 87.5 |
| Константиновский | 80.0 | 60.0 | 100.0 | - | 60.0 |
| Красносулинский | 63.6 | 18.2 | 100.0 | - | 90.9 |
| Куйбышевский | 100.0 | 57.1 | 100.0 | - | 28.6 |
| Мартыновский | 100.0 | 37.5 | 100.0 | - | 50.0 |
| Матвеево-Курганский | 100.0 | 83.3 | 100.0 | 8.3 | 83.3 |
| Миллеровский | 90.0 | 40.0 | 100.0 | - | 70.0 |
| Милютинский | 100.0 | 100.0 | 100.0 | 25.0 | 75.0 |
| Морозовский | 100.0 | 100.0 | 100.0 | - | 100.0 |
| Мясниковский | 100.0 | 50.0 | 100.0 | - | 100.0 |
| Неклиновский | 100.0 | 40.0 | 100.0 | - | 60.0 |
| Обливский | 85.7 | 42.9 | 100.0 | - | 28.6 |
| Октябрьский | 90.9 | 45.5 | 100.0 | 9.1 | 54.5 |
| Орловский | 100.0 | 11.1 | 100.0 | - | 88.9 |
| Песчанокопский | 100.0 | 33.3 | 100.0 | - | 100.0 |
| Пролетарский | 83.3 | 16.7 | 100.0 | - | 50.0 |
| Ремонтненский | 100.0 | 33.3 | 100.0 | - | 33.3 |
| Родионово-Несветайский | 100.0 | 66.7 | 100.0 | 33.3 | 33.3 |
| Сальский | 100.0 | 30.0 | 110.0 | - | 80.0 |
| Семикаракорский | 100.0 | 75.0 | 100.0 | - | 37.5 |
| Советский | 100.0 | 100.0 | 100.0 | - | 100.0 |
| Тарасовский | 118.2 | 54.5 | 109.1 | 9.1 | 36.4 |
| Тацинский | 87.5 | 62.5 | 100.0 | - | 37.5 |
| Усть-Донецкий | 100.0 | 16.7 | 100.0 | 16.7 | 50.0 |
| Целинский | 100.0 | - | 100.0 | - | 100.0 |
| Цимлянский | 85.7 | 57.1 | 100.0 | - | 57.1 |
| Чертковский | 80.0 | 60.0 | 100.0 | - | 70.0 |
| Шолоховский | 83.3 | 33.3 | 100.0 | - | 83.3 |



| осуществлявших сельскохозяйственную деятельность | | | | | | | | |
|--|--|---|---|---|---|--------------------------|---|-------------------------------------|
| Подключе- ние к сетям газо- снабжения | Автономные источники электро- снабжения | Автономные источники тепло- снабжения (собствен- ная котельная) | Автономные источники водо- снабжения (собствен- ный водозабор, колодец, скважина) | Обору- дованная топливо- заправоч- ная станция | Пункт заправки сжижен- ным газом | Теле- фонная связь | Внутри- произ- водствен- ная фикса- рованная телефонная связь | Подключе- ние к сети Интернет |
| 48.6 | 7.0 | 21.7 | 27.6 | 22.7 | 0.7 | 90.6 | 8.0 | 81.1 |
| 48.2 | 6.7 | 21.3 | 27.7 | 22.3 | 0.7 | 90.4 | 7.8 | 80.9 |
| 71.4 | - | 28.6 | 28.6 | 42.9 | - | 100.0 | 14.3 | 71.4 |
| 55.6 | 11.1 | 22.2 | 11.1 | 22.2 | - | 55.6 | 11.1 | 55.6 |
| 50.0 | 25.0 | - | 25.0 | 25.0 | - | 75.0 | 25.0 | 100.0 |
| 22.2 | - | 22.2 | 22.2 | 66.7 | - | 55.6 | - | 55.6 |
| 71.4 | - | 42.9 | 42.9 | 28.6 | - | 100.0 | 14.3 | 85.7 |
| 77.8 | - | - | - | - | - | 100.0 | 11.1 | 100.0 |
| - | - | - | - | - | - | - | - | - |
| 50.0 | - | 50.0 | 100.0 | 100.0 | - | 100.0 | - | 100.0 |
| - | - | 25.0 | 50.0 | 25.0 | - | 100.0 | - | 50.0 |
| 57.1 | 14.3 | - | 14.3 | - | - | 85.7 | 14.3 | 71.4 |
| - | 33.3 | 33.3 | 66.7 | - | - | 133.3 | - | 100.0 |
| 40.0 | - | - | - | 20.0 | - | 100.0 | - | 100.0 |
| 64.3 | - | 92.9 | 57.1 | 14.3 | - | 100.0 | 14.3 | 85.7 |
| 77.8 | 11.1 | 11.1 | 22.2 | 22.2 | - | 88.9 | 11.1 | 77.8 |
| 28.6 | - | - | 28.6 | - | - | 85.7 | - | 85.7 |
| 25.0 | 12.5 | 25.0 | 25.0 | 25.0 | - | 100.0 | 12.5 | 100.0 |
| 40.0 | - | - | 40.0 | 40.0 | - | 100.0 | - | 80.0 |
| 36.4 | - | 9.1 | 27.3 | 18.2 | - | 45.5 | - | 45.5 |
| 57.1 | - | - | 42.9 | 14.3 | - | 100.0 | - | 100.0 |
| 12.5 | 12.5 | 12.5 | 37.5 | 25.0 | - | 87.5 | 12.5 | 75.0 |
| 75.0 | - | 8.3 | - | 8.3 | - | 100.0 | 16.7 | 91.7 |
| 30.0 | 10.0 | 10.0 | 20.0 | 10.0 | - | 90.0 | - | 80.0 |
| - | - | 25.0 | 50.0 | - | - | 75.0 | - | 50.0 |
| 50.0 | - | 25.0 | 25.0 | 50.0 | - | 100.0 | 25.0 | 100.0 |
| 100.0 | 50.0 | - | - | - | - | 100.0 | - | 100.0 |
| 80.0 | - | - | 20.0 | 20.0 | - | 80.0 | 20.0 | 60.0 |
| 57.1 | - | 14.3 | 57.1 | 28.6 | - | 85.7 | - | 85.7 |
| 54.5 | 9.1 | 9.1 | 18.2 | 27.3 | - | 90.9 | - | 81.8 |
| 44.4 | 11.1 | 11.1 | 11.1 | 22.2 | - | 100.0 | - | 66.7 |
| 33.3 | 66.7 | - | 66.7 | 33.3 | - | 100.0 | - | 100.0 |
| 33.3 | - | 50.0 | 33.3 | 50.0 | 16.7 | 83.3 | 33.3 | 100.0 |
| - | 33.3 | - | - | - | - | 100.0 | 33.3 | 100.0 |
| 66.7 | 33.3 | 33.3 | 66.7 | - | - | 66.7 | - | 66.7 |
| 50.0 | - | 50.0 | 20.0 | 20.0 | - | 110.0 | - | 60.0 |
| 75.0 | - | 25.0 | 25.0 | 37.5 | - | 100.0 | - | 87.5 |
| - | - | 100.0 | 100.0 | - | - | 100.0 | - | 100.0 |
| 54.5 | 9.1 | 18.2 | 27.3 | 27.3 | - | 109.1 | - | 100.0 |
| 25.0 | 12.5 | - | 12.5 | 25.0 | 12.5 | 100.0 | 12.5 | 100.0 |
| 33.3 | - | 33.3 | 16.7 | 16.7 | - | 66.7 | 16.7 | 66.7 |
| 100.0 | - | - | - | - | - | 100.0 | - | 100.0 |
| 42.9 | 14.3 | 14.3 | 42.9 | 28.6 | - | 85.7 | 14.3 | 71.4 |
| 50.0 | 10.0 | 30.0 | 30.0 | 20.0 | - | 100.0 | 10.0 | 80.0 |
| 50.0 | - | 50.0 | 33.3 | 16.7 | - | 83.3 | - | 100.0 |

| | в процентах от общего числа предприятий, | | | | |
|-----------------------------------|---|--|---------------------------------------|-------------------------------------|------------------------------------|
| | Связь по автомобильным дорогам с твердым покрытием с районным центром или с сетью магистральных путей сообщения (автодорогой общего пользования, железнодорожной станцией, пристанью) | Внутрихозяйственные дороги с твердым покрытием | Подключение к сетям электро-снабжения | Подключение к сетям тепло-снабжения | Подключение к сетям водо-снабжения |
| в том числе по городским округам: | 100.0 | 25.0 | 100.0 | - | 100.0 |
| Ростов-на-Дону | - | - | - | - | - |
| Азов | 100.0 | - | 100.0 | - | 100.0 |
| Батайск | - | - | - | - | - |
| Волгодонск | - | - | - | - | - |
| Гуково | - | - | - | - | - |
| Донецк | - | - | - | - | - |
| Зверево | 100.0 | - | 100.0 | - | 100.0 |
| Каменск | - | - | - | - | - |
| Новочеркасск | 100.0 | - | 100.0 | - | 100.0 |
| Новошахтинск | 100.0 | 100.0 | 100.0 | - | 100.0 |
| Таганрог | - | - | - | - | - |
| Шахты | - | - | - | - | - |



| осуществлявших сельскохозяйственную деятельность | | | | | | | | |
|--|--|---|---|---|---|--------------------------|---|-------------------------------------|
| Подключе- ние к сетям газо- снабжения | Автономные источники электро- снабжения | Автономные источники тепло- снабжения (собствен- ная котельная) | Автономные источники водо- снабжения (собствен- ный водозабор, колодец, скважина) | Обору- дованная топливо- заправоч- ная станция | Пункт заправки сжижен- ным газом | Теле- фонная связь | Внутри- произ- водствен- ная фикса- рованная телефонная связь | Подключе- ние к сети Интернет |
| 75.0 | 25.0 | 50.0 | 25.0 | 50.0 | - | 100.0 | 25.0 | 100.0 |
| - | - | - | - | - | - | - | - | - |
| 100.0 | 100.0 | - | 100.0 | 100.0 | - | 100.0 | - | 100.0 |
| - | - | - | - | - | - | - | - | - |
| - | - | - | - | - | - | - | - | - |
| - | - | - | - | - | - | - | - | - |
| - | - | - | - | - | - | - | - | - |
| 100.0 | - | 100.0 | - | - | - | 100.0 | - | 100.0 |
| - | - | - | - | - | - | - | - | - |
| - | - | - | - | - | - | 100.0 | - | 100.0 |
| 100.0 | - | 100.0 | - | 100.0 | - | 100.0 | 100.0 | 100.0 |
| - | - | - | - | - | - | - | - | - |
| - | - | - | - | - | - | - | - | - |

36. ЧИСЛО СЕЛЬСКОХОЗЯЙСТВЕННЫХ МИКРОПРЕДПРИЯТИЙ,
(на 1 июля 2016 года)

| | Число предприятий, | | | | |
|---------------------------------------|---|--|--|--------------------------------------|-------------------------------------|
| | Связь по автомобильным дорогам с твердым покрытием с районным центром или с сетью магистральных путей сообщения (автодорогой общего пользования, железнодорожной станцией, пристанью) | Внутри-хозяйствен-ные дороги с твердым покрытием | Подключе-ние к сетям электро-снабжения | Подключе-ние к сетям тепло-снабжения | Подключе-ние к сетям водо-снабжения |
| Всего по области | 529 | 181 | 609 | 18 | 241 |
| в том числе по муниципальным районам: | 518 | 176 | 599 | 17 | 233 |
| Азовский | 44 | 19 | 52 | 2 | 21 |
| Аксайский | 14 | 7 | 19 | 3 | 15 |
| Багаевский | 13 | 3 | 9 | - | 8 |
| Белокалитвинский | 10 | 3 | 14 | 1 | 7 |
| Боковский | 28 | 14 | 28 | - | 21 |
| Верхнедонской | 27 | 7 | 34 | - | 22 |
| Веселовский | 5 | 4 | 5 | - | 4 |
| Волгодонской | 15 | 5 | 17 | - | 10 |
| Дубовский | 6 | 1 | 6 | - | - |
| Егорлыкский | 13 | 5 | 17 | - | 10 |
| Заветинский | 4 | - | 4 | - | 1 |
| Зерноградский | 24 | 9 | 28 | - | 17 |
| Зимовниковский | 10 | 1 | 9 | 1 | 4 |
| Кагальницкий | 14 | 6 | 14 | - | 9 |
| Каменский | 8 | 1 | 12 | - | 2 |
| Кашарский | 5 | 3 | 7 | - | 3 |
| Константиновский | 17 | 4 | 17 | 1 | 4 |
| Красносулинский | 3 | 4 | 7 | - | 2 |
| Куйбышевский | 21 | 3 | 23 | 2 | 3 |
| Мартыновский | 17 | 6 | 25 | 1 | 4 |
| Матвеево-Курганский | 14 | 11 | 19 | - | 4 |
| Миллеровский | 19 | 7 | 21 | - | 9 |
| Милютинский | 2 | 2 | 2 | - | - |
| Морозовский | 4 | 1 | 4 | - | 1 |
| Мясниковский | 1 | 1 | 4 | - | - |
| Неклиновский | 11 | 3 | 11 | - | 1 |
| Обливский | 4 | 2 | 4 | - | - |
| Октябрьский | 6 | 3 | 7 | - | 1 |
| Орловский | 11 | 1 | 12 | 2 | 8 |
| Песчанокопский | 5 | 2 | 5 | - | 4 |
| Пролетарский | 14 | 7 | 17 | 2 | 4 |
| Ремонтненский | 6 | - | 6 | - | 2 |
| Родионово-Несветайский | 14 | 8 | 21 | - | 4 |
| Сальский | 37 | 6 | 45 | - | 12 |
| Семикаракорский | 12 | 3 | 13 | - | - |
| Советский | 4 | - | 4 | - | 1 |
| Тарасовский | 17 | 7 | 18 | 1 | 6 |
| Тацинский | 1 | - | - | - | - |
| Усть-Донецкий | 1 | - | 1 | - | - |
| Целинский | 5 | 2 | 5 | - | 3 |
| Цимлянский | 14 | 1 | 14 | - | 3 |
| Чертковский | 7 | - | 4 | - | 1 |
| Шолоховский | 11 | 4 | 15 | 1 | 2 |



ОБЕСПЕЧЕННЫХ ОБЪЕКТАМИ ИНФРАСТРУКТУРЫ

| ИМЕВШИХ | | | | | | | | |
|--|--|---|---|---|---|-----------------------|---|-------------------------------------|
| Подключе- ние к сетям газо- снабжения | Автономные источники электро- снабжения | Автономные источники тепло- снабжения (собствен- ная котельная) | Автономные источники водо- снабжения (собствен- ный водозабор, колодец, скважина) | Обору- дованная топливо- заправоч- ная станция | Пункт заправки сжижен- ным газом | Телефон- ная связь | Внутри- произ- водствен- ная фикса- рованная телефонная связь | Подключе- ние к сети Интернет |
| 106 | 25 | 50 | 185 | 35 | 2 | 469 | 41 | 307 |
| 103 | 22 | 45 | 182 | 35 | 2 | 459 | 38 | 300 |
| 9 | 3 | 5 | 19 | 5 | - | 30 | 2 | 23 |
| 7 | 1 | 1 | - | 3 | - | 10 | 1 | 8 |
| - | - | - | - | 1 | - | 3 | 1 | 6 |
| 1 | 2 | 1 | 2 | 1 | - | 11 | 2 | 2 |
| 11 | 1 | - | 6 | - | - | 26 | - | 12 |
| 2 | - | 1 | 2 | 3 | - | 16 | 15 | 18 |
| 1 | - | - | - | 1 | - | 5 | 1 | 1 |
| 4 | 3 | - | 4 | - | - | 13 | 3 | 12 |
| - | - | 1 | 2 | 1 | - | 7 | - | 3 |
| 2 | - | - | 1 | 1 | - | 12 | 1 | 5 |
| - | - | 1 | 2 | 1 | - | 4 | - | 2 |
| 3 | 2 | 2 | 5 | - | - | 18 | - | 10 |
| 2 | - | 5 | 4 | - | - | 9 | - | 6 |
| 3 | - | - | - | - | - | 12 | - | 10 |
| - | - | - | 1 | - | - | 11 | 1 | 7 |
| - | - | - | 2 | - | - | 5 | - | 3 |
| 4 | - | 1 | 6 | - | - | 18 | 1 | 10 |
| 1 | - | - | 4 | 1 | - | 4 | - | 5 |
| 6 | - | - | 16 | - | - | 20 | 1 | 14 |
| - | 1 | - | 10 | 1 | - | 8 | 1 | 8 |
| 4 | - | - | 10 | - | 1 | 14 | - | 3 |
| 3 | 1 | 1 | 6 | 3 | - | 18 | 1 | 10 |
| - | - | - | 1 | - | - | 2 | - | 1 |
| - | - | - | 1 | - | - | 4 | - | 3 |
| - | - | - | 3 | - | - | 1 | - | 1 |
| 1 | - | 2 | 4 | 3 | - | 11 | - | 6 |
| 1 | - | 1 | 3 | - | - | 3 | - | 2 |
| 2 | - | - | 2 | 1 | - | 2 | - | 3 |
| 4 | - | - | 2 | - | - | 10 | 2 | 8 |
| 2 | - | - | 1 | - | - | 4 | 1 | 2 |
| 2 | - | - | 5 | 1 | - | 15 | 2 | 8 |
| - | - | - | 3 | 1 | - | 6 | - | 3 |
| 11 | 2 | 2 | 8 | 2 | 1 | 14 | - | 12 |
| 5 | - | 4 | 15 | 3 | - | 43 | 1 | 24 |
| 1 | - | - | 8 | - | - | 14 | - | 11 |
| - | - | - | - | - | - | - | - | - |
| 3 | - | 2 | 5 | 1 | - | 17 | 1 | 10 |
| - | 1 | - | 1 | - | - | 1 | - | 1 |
| - | - | - | - | - | - | - | - | 1 |
| 4 | - | 3 | 2 | - | - | 5 | - | 4 |
| 3 | 2 | 8 | 9 | - | - | 16 | - | 10 |
| 1 | 3 | 4 | 3 | - | - | 5 | - | 4 |
| - | - | - | 4 | 1 | - | 12 | - | 8 |

| | Число предприятий, | | | | |
|-----------------------------------|---|--|--------------------------------------|------------------------------------|-----------------------------------|
| | Связь по автомобильным дорогам с твердым покрытием с районным центром или с сетью магистральных путей сообщения (автодорогой общего пользования, железнодорожной станцией, пристанью) | Внутрихозяйственные дороги с твердым покрытием | Подключение к сетям электроснабжения | Подключение к сетям теплоснабжения | Подключение к сетям водоснабжения |
| в том числе по городским округам: | 11 | 5 | 10 | 1 | 8 |
| Ростов-на-Дону | - | - | - | - | - |
| Азов | 2 | 1 | 1 | - | 1 |
| Батайск | 2 | 2 | 2 | - | 2 |
| Волгодонск | 1 | 1 | 1 | - | 1 |
| Гуково | - | - | - | - | - |
| Донецк | 1 | - | 1 | - | 1 |
| Зверево | 1 | - | 1 | - | - |
| Каменск | - | - | - | - | - |
| Новочеркасск | 2 | - | 2 | 1 | 2 |
| Новошахтинск | 1 | - | 1 | - | - |
| Таганрог | - | - | - | - | - |
| Шахты | 1 | 1 | 1 | - | 1 |

| имевших | | | | | | | | |
|--|--|---|---|---|---|-----------------------|---|-------------------------------------|
| Подключе- ние к сетям газо- снабжения | Автономные источники электро- снабжения | Автономные источники тепло- снабжения (собствен- ная котельная) | Автономные источники водо- снабжения (собствен- ный водозабор, колодец, скважина) | Обору- дованная топливо- заправоч- ная станция | Пункт заправки сжижен- ным газом | Телефон- ная связь | Внутри- произ- водствен- ная фиксир- ованная телефонная связь | Подключе- ние к сети Интернет |
| 3 | 3 | 5 | 3 | - | - | 10 | 3 | 7 |
| - | - | - | - | - | - | - | - | - |
| - | 1 | 2 | 2 | - | - | 1 | - | 1 |
| - | - | - | - | - | - | 2 | 1 | 2 |
| 1 | - | - | - | - | - | 1 | 1 | 1 |
| - | - | - | - | - | - | - | - | - |
| 1 | - | 1 | - | - | - | 1 | - | - |
| - | 1 | 1 | 1 | - | - | 1 | 1 | 1 |
| - | - | - | - | - | - | - | - | - |
| - | 1 | - | - | - | - | 2 | - | 2 |
| - | - | - | - | - | - | 1 | - | - |
| - | - | - | - | - | - | - | - | - |
| 1 | - | 1 | - | - | - | 1 | - | - |

| | в процентах от общего числа | | | | |
|---------------------------------------|---|--|---------------------------------------|-------------------------------------|------------------------------------|
| | Связь по автомобильным дорогам с твердым покрытием с районным центром или с сетью магистральных путей сообщения (автодорогой общего пользования, железнодорожной станцией, пристанью) | Внутрихозяйственные дороги с твердым покрытием | Подключение к сетям электро-снабжения | Подключение к сетям тепло-снабжения | Подключение к сетям водо-снабжения |
| Всего по области | 75.0 | 25.7 | 86.4 | 2.6 | 34.2 |
| в том числе по муниципальным районам: | 75.1 | 25.5 | 86.8 | 2.5 | 33.8 |
| Азовский | 80.0 | 34.5 | 94.5 | 3.6 | 38.2 |
| Аксайский | 48.3 | 24.1 | 65.5 | 10.3 | 51.7 |
| Багаевский | 72.2 | 16.7 | 50.0 | - | 44.4 |
| Белокалитвинский | 58.8 | 17.6 | 82.4 | 5.9 | 41.2 |
| Боковский | 77.8 | 38.9 | 77.8 | - | 58.3 |
| Верхнедонской | 75.0 | 19.4 | 94.4 | - | 61.1 |
| Веселовский | 100.0 | 80.0 | 100.0 | - | 80.0 |
| Волгодонской | 78.9 | 26.3 | 89.5 | - | 52.6 |
| Дубовский | 75.0 | 12.5 | 75.0 | - | - |
| Егорлыкский | 76.5 | 29.4 | 100.0 | - | 58.8 |
| Заветинский | 80.0 | - | 80.0 | - | 20.0 |
| Зерноградский | 64.9 | 24.3 | 75.7 | - | 45.9 |
| Зимовниковский | 100.0 | 10.0 | 90.0 | 10.0 | 40.0 |
| Кагальницкий | 100.0 | 42.9 | 100.0 | - | 64.3 |
| Каменский | 61.5 | 7.7 | 92.3 | - | 15.4 |
| Кашарский | 55.6 | 33.3 | 77.8 | - | 33.3 |
| Константиновский | 89.5 | 21.1 | 89.5 | 5.3 | 21.1 |
| Красносулинский | 42.9 | 57.1 | 100.0 | - | 28.6 |
| Куйбышевский | 87.5 | 12.5 | 95.8 | 8.3 | 12.5 |
| Мартыновский | 68.0 | 24.0 | 100.0 | 4.0 | 16.0 |
| Матвеево-Курганский | 66.7 | 52.4 | 90.5 | - | 19.0 |
| Миллеровский | 86.4 | 31.8 | 95.5 | - | 40.9 |
| Милютинский | 100.0 | 100.0 | 100.0 | - | - |
| Морозовский | 100.0 | 25.0 | 100.0 | - | 25.0 |
| Мясниковский | 25.0 | 25.0 | 100.0 | - | - |
| Неклиновский | 91.7 | 25.0 | 91.7 | - | 8.3 |
| Обливский | 80.0 | 40.0 | 80.0 | - | - |
| Октябрьский | 42.9 | 21.4 | 50.0 | - | 7.1 |
| Орловский | 91.7 | 8.3 | 100.0 | 16.7 | 66.7 |
| Песчанокопский | 83.3 | 33.3 | 83.3 | - | 66.7 |
| Пролетарский | 77.8 | 38.9 | 94.4 | 11.1 | 22.2 |
| Ремонтненский | 100.0 | - | 100.0 | - | 33.3 |
| Родионово-Несветайский | 58.3 | 33.3 | 87.5 | - | 16.7 |
| Сальский | 78.7 | 12.8 | 95.7 | - | 25.5 |
| Семикаракорский | 70.6 | 17.6 | 76.5 | - | - |
| Советский | 100.0 | - | 100.0 | - | 25.0 |
| Тарасовский | 85.0 | 35.0 | 90.0 | 5.0 | 30.0 |
| Тацинский | 50.0 | - | - | - | - |
| Усть-Донецкий | 100.0 | - | 100.0 | - | - |
| Целинский | 100.0 | 40.0 | 100.0 | - | 60.0 |
| Цимлянский | 87.5 | 6.3 | 87.5 | - | 18.8 |
| Чертковский | 70.0 | - | 40.0 | - | 10.0 |
| Шолоховский | 73.3 | 26.7 | 100.0 | 6.7 | 13.3 |

| предприятий | | | | | | | | |
|--|--|---|---|---|---|-----------------------|---|-------------------------------------|
| Подключе- ние к сетям газо- снабжения | Автономные источники электро- снабжения | Автономные источники тепло- снабжения (собствен- ная котельная) | Автономные источники водо- снабжения (собствен- ный водозабор, колодец, скважина) | Обору- дованная топливо- заправоч- ная станция | Пункт заправки сжижен- ным газом | Телефон- ная связь | Внутри- произ- водствен- ная фикси- рованная телефонная связь | Подключе- ние к сети Интернет |
| 15.0 | 3.5 | 7.1 | 26.2 | 5.0 | 0.3 | 66.5 | 5.8 | 43.5 |
| 14.9 | 3.2 | 6.5 | 26.4 | 5.1 | 0.3 | 66.5 | 5.5 | 43.5 |
| 16.4 | 5.5 | 9.1 | 34.5 | 9.1 | - | 54.5 | 3.6 | 41.8 |
| 24.1 | 3.4 | 3.4 | - | 10.3 | - | 34.5 | 3.4 | 27.6 |
| - | - | - | - | 5.6 | - | 16.7 | 5.6 | 33.3 |
| 5.9 | 11.8 | 5.9 | 11.8 | 5.9 | - | 64.7 | 11.8 | 11.8 |
| 30.6 | 2.8 | - | 16.7 | - | - | 72.2 | - | 33.3 |
| 5.6 | - | 2.8 | 5.6 | 8.3 | - | 44.4 | 41.7 | 50.0 |
| 20.0 | - | - | - | 20.0 | - | 100.0 | 20.0 | 20.0 |
| 21.1 | 15.8 | - | 21.1 | - | - | 68.4 | 15.8 | 63.2 |
| - | - | 12.5 | 25.0 | 12.5 | - | 87.5 | - | 37.5 |
| 11.8 | - | - | 5.9 | 5.9 | - | 70.6 | 5.9 | 29.4 |
| - | - | 20.0 | 40.0 | 20.0 | - | 80.0 | - | 40.0 |
| 8.1 | 5.4 | 5.4 | 13.5 | - | - | 48.6 | - | 27.0 |
| 20.0 | - | 50.0 | 40.0 | - | - | 90.0 | - | 60.0 |
| 21.4 | - | - | - | - | - | 85.7 | - | 71.4 |
| - | - | - | 7.7 | - | - | 84.6 | 7.7 | 53.8 |
| - | - | - | 22.2 | - | - | 55.6 | - | 33.3 |
| 21.1 | - | 5.3 | 31.6 | - | - | 94.7 | 5.3 | 52.6 |
| 14.3 | - | - | 57.1 | 14.3 | - | 57.1 | - | 71.4 |
| 25.0 | - | - | 66.7 | - | - | 83.3 | 4.2 | 58.3 |
| - | 4.0 | - | 40.0 | 4.0 | - | 32.0 | 4.0 | 32.0 |
| 19.0 | - | - | 47.6 | - | 4.8 | 66.7 | - | 14.3 |
| 13.6 | 4.5 | 4.5 | 27.3 | 13.6 | - | 81.8 | 4.5 | 45.5 |
| - | - | - | 50.0 | - | - | 100.0 | - | 50.0 |
| - | - | - | 25.0 | - | - | 100.0 | - | 75.0 |
| - | - | - | 75.0 | - | - | 25.0 | - | 25.0 |
| 8.3 | - | 16.7 | 33.3 | 25.0 | - | 91.7 | - | 50.0 |
| 20.0 | - | 20.0 | 60.0 | - | - | 60.0 | - | 40.0 |
| 14.3 | - | - | 14.3 | 7.1 | - | 14.3 | - | 21.4 |
| 33.3 | - | - | 16.7 | - | - | 83.3 | 16.7 | 66.7 |
| 33.3 | - | - | 16.7 | - | - | 66.7 | 16.7 | 33.3 |
| 11.1 | - | - | 27.8 | 5.6 | - | 83.3 | 11.1 | 44.4 |
| - | - | - | 50.0 | 16.7 | - | 100.0 | - | 50.0 |
| 45.8 | 8.3 | 8.3 | 33.3 | 8.3 | 4.2 | 58.3 | - | 50.0 |
| 10.6 | - | 8.5 | 31.9 | 6.4 | - | 91.5 | 2.1 | 51.1 |
| 5.9 | - | - | 47.1 | - | - | 82.4 | - | 64.7 |
| - | - | - | - | - | - | - | - | - |
| 15.0 | - | 10.0 | 25.0 | 5.0 | - | 85.0 | 5.0 | 50.0 |
| - | 50.0 | - | 50.0 | - | - | 50.0 | - | 50.0 |
| - | - | - | - | - | - | - | - | 100.0 |
| 80.0 | - | 60.0 | 40.0 | - | - | 100.0 | - | 80.0 |
| 18.8 | 12.5 | 50.0 | 56.3 | - | - | 100.0 | - | 62.5 |
| 10.0 | 30.0 | 40.0 | 30.0 | - | - | 50.0 | - | 40.0 |
| - | - | - | 26.7 | 6.7 | - | 80.0 | - | 53.3 |

| | в процентах от общего числа | | | | |
|-----------------------------------|---|---|--|--------------------------------------|-------------------------------------|
| | Связь по автомобильным дорогам с твердым покрытием с районным центром или с сетью магистральных путей сообщения (автодорогой общего пользования, железнодорожной станцией, пристанью) | Внутри-хозяйственные дороги с твердым покрытием | Подключе-ние к сетям электро-снабжения | Подключе-ние к сетям тепло-снабжения | Подключе-ние к сетям водо-снабжения |
| в том числе по городским округам: | 73.3 | 33.3 | 66.7 | 6.7 | 53.3 |
| Ростов-на-Дону | - | - | - | - | - |
| Азов | 66.7 | 33.3 | 33.3 | - | 33.3 |
| Батайск | 100.0 | 100.0 | 100.0 | - | 100.0 |
| Волгодонск | 100.0 | 100.0 | 100.0 | - | 100.0 |
| Гуково | - | - | - | - | - |
| Донецк | 100.0 | - | 100.0 | - | 100.0 |
| Зверево | 100.0 | - | 100.0 | - | - |
| Каменск | - | - | - | - | - |
| Новочеркасск | 100.0 | - | 100.0 | 50.0 | 100.0 |
| Новошахтинск | 100.0 | - | 100.0 | - | - |
| Таганрог | - | - | - | - | - |
| Шахты | 50.0 | 50.0 | 50.0 | - | 50.0 |

предприятий

| Подключе- ние к сетям газо- снабжения | Автономные источники электро- снабжения | Автономные источники тепло- снабжения (собствен- ная котельная) | Автономные источники водо- снабжения (собствен- ный водозабор, колодец, скважина) | Обору- дованная топливо- заправоч- ная станция | Пункт заправки сжижен- ным газом | Телефон- ная связь | Внутри- произ- водствен- ная фикса- рованная телефонная связь | Подключе- ние к сети Интернет |
|--|--|---|---|---|---|-----------------------|---|-------------------------------------|
| 20.0 | 20.0 | 33.3 | 20.0 | - | - | 66.7 | 20.0 | 46.7 |
| - | - | - | - | - | - | - | - | - |
| - | 33.3 | 66.7 | 66.7 | - | - | 33.3 | - | 33.3 |
| - | - | - | - | - | - | 100.0 | 50.0 | 100.0 |
| 100.0 | - | - | - | - | - | 100.0 | 100.0 | 100.0 |
| - | - | - | - | - | - | - | - | - |
| 100.0 | - | 100.0 | - | - | - | 100.0 | - | - |
| - | 100.0 | 100.0 | 100.0 | - | - | 100.0 | 100.0 | 100.0 |
| - | - | - | - | - | - | - | - | - |
| - | 50.0 | - | - | - | - | 100.0 | - | 100.0 |
| - | - | - | - | - | - | 100.0 | - | - |
| - | - | - | - | - | - | - | - | - |
| 50.0 | - | 50.0 | - | - | - | 50.0 | - | - |

| | в процентах от общего числа предприятий, | | | | |
|---------------------------------------|---|--|------------------------------------|------------------------------------|-----------------------------------|
| | Связь по автомобильным дорогам с твердым покрытием с районным центром или с сетью магистральных путей сообщения (автодорогой общего пользования, железнодорожной станцией, пристанью) | Внутрихозяйственные дороги с твердым покрытием | Подключение к сетям электропитания | Подключение к сетям теплоснабжения | Подключение к сетям водоснабжения |
| Всего по области | 92.5 | 31.6 | 106.5 | 3.1 | 42.1 |
| в том числе по муниципальным районам: | 92.3 | 31.4 | 106.8 | 3.0 | 41.5 |
| Азовский | 84.6 | 36.5 | 100.0 | 3.8 | 40.4 |
| Аксайский | 77.8 | 38.9 | 105.6 | 16.7 | 83.3 |
| Багаевский | 118.2 | 27.3 | 81.8 | - | 72.7 |
| Белокалитвинский | 100.0 | 30.0 | 140.0 | 10.0 | 70.0 |
| Боковский | 121.7 | 60.9 | 121.7 | - | 91.3 |
| Верхнедонской | 93.1 | 24.1 | 117.2 | - | 75.9 |
| Веселовский | 125.0 | 100.0 | 125.0 | - | 100.0 |
| Волгодонской | 83.3 | 27.8 | 94.4 | - | 55.6 |
| Дубовский | 100.0 | 16.7 | 100.0 | - | - |
| Егорлыкский | 100.0 | 38.5 | 130.8 | - | 76.9 |
| Заветинский | 100.0 | - | 100.0 | - | 25.0 |
| Зерноградский | 80.0 | 30.0 | 93.3 | - | 56.7 |
| Зимовниковский | 100.0 | 10.0 | 90.0 | 10.0 | 40.0 |
| Кагальницкий | 107.7 | 46.2 | 107.7 | - | 69.2 |
| Каменский | 66.7 | 8.3 | 100.0 | - | 16.7 |
| Кашарский | 71.4 | 42.9 | 100.0 | - | 42.9 |
| Константиновский | 94.4 | 22.2 | 94.4 | 5.6 | 22.2 |
| Красносулинский | 42.9 | 57.1 | 100.0 | - | 28.6 |
| Куйбышевский | 100.0 | 14.3 | 109.5 | 9.5 | 14.3 |
| Мартыновский | 68.0 | 24.0 | 100.0 | 4.0 | 16.0 |
| Матвеево-Курганский | 73.7 | 57.9 | 100.0 | - | 21.1 |
| Миллеровский | 118.8 | 43.8 | 131.3 | - | 56.3 |
| Милютинский | 100.0 | 100.0 | 100.0 | - | - |
| Морозовский | 100.0 | 25.0 | 100.0 | - | 25.0 |
| Мясниковский | 25.0 | 25.0 | 100.0 | - | - |
| Неклиновский | 100.0 | 27.3 | 100.0 | - | 9.1 |
| Обливский | 100.0 | 50.0 | 100.0 | - | - |
| Октябрьский | 100.0 | 50.0 | 116.7 | - | 16.7 |
| Орловский | 110.0 | 10.0 | 120.0 | 20.0 | 80.0 |
| Песчанокопский | 100.0 | 40.0 | 100.0 | - | 80.0 |
| Пролетарский | 127.3 | 63.6 | 154.5 | 18.2 | 36.4 |
| Ремонтненский | 120.0 | - | 120.0 | - | 40.0 |
| Родионово-Несветайский | 77.8 | 44.4 | 116.7 | - | 22.2 |
| Сальский | 88.1 | 14.3 | 107.1 | - | 28.6 |
| Семикаракорский | 109.1 | 27.3 | 118.2 | - | - |
| Советский | 133.3 | - | 133.3 | - | 33.3 |
| Тарасовский | 113.3 | 46.7 | 120.0 | 6.7 | 40.0 |
| Тацинский | 100.0 | - | - | - | - |
| Усть-Донецкий | 100.0 | - | 100.0 | - | - |
| Целинский | 100.0 | 40.0 | 100.0 | - | 60.0 |
| Цимлянский | 87.5 | 6.3 | 87.5 | - | 18.8 |
| Чертковский | 116.7 | - | 66.7 | - | 16.7 |
| Шолоховский | 73.3 | 26.7 | 100.0 | 6.7 | 13.3 |



| осуществлявших сельскохозяйственную деятельность | | | | | | | | |
|--|--|--|---|--|--------------------------------|------------------|--|-----------------------------|
| Подключение к сетям газоснабжения | Автономные источники электро-снабжения | Автономные источники тепло-снабжения (собственная котельная) | Автономные источники водоснабжения (собственный водозабор, колодец, скважина) | Оборудованная топливозаправочная станция | Пункт заправки сжиженным газом | Телефонная связь | Внутри-производственная фиксированная телефонная связь | Подключение к сети Интернет |
| 18.5 | 4.4 | 8.7 | 32.3 | 6.1 | 0.3 | 82.0 | 7.2 | 53.7 |
| 18.4 | 3.9 | 8.0 | 32.4 | 6.2 | 0.4 | 81.8 | 6.8 | 53.5 |
| 17.3 | 5.8 | 9.6 | 36.5 | 9.6 | - | 57.7 | 3.8 | 44.2 |
| 38.9 | 5.6 | 5.6 | - | 16.7 | - | 55.6 | 5.6 | 44.4 |
| - | - | - | - | 9.1 | - | 27.3 | 9.1 | 54.5 |
| 10.0 | 20.0 | 10.0 | 20.0 | 10.0 | - | 110.0 | 20.0 | 20.0 |
| 47.8 | 4.3 | - | 26.1 | - | - | 113.0 | - | 52.2 |
| 6.9 | - | 3.4 | 6.9 | 10.3 | - | 55.2 | 51.7 | 62.1 |
| 25.0 | - | - | - | 25.0 | - | 125.0 | 25.0 | 25.0 |
| 22.2 | 16.7 | - | 22.2 | - | - | 72.2 | 16.7 | 66.7 |
| - | - | 16.7 | 33.3 | 16.7 | - | 116.7 | - | 50.0 |
| 15.4 | - | - | 7.7 | 7.7 | - | 92.3 | 7.7 | 38.5 |
| - | - | 25.0 | 50.0 | 25.0 | - | 100.0 | - | 50.0 |
| 10.0 | 6.7 | 6.7 | 16.7 | - | - | 60.0 | - | 33.3 |
| 20.0 | - | 50.0 | 40.0 | - | - | 90.0 | - | 60.0 |
| 23.1 | - | - | - | - | - | 92.3 | - | 76.9 |
| - | - | - | 8.3 | - | - | 91.7 | 8.3 | 58.3 |
| - | - | - | 28.6 | - | - | 71.4 | - | 42.9 |
| 22.2 | - | 5.6 | 33.3 | - | - | 100.0 | 5.6 | 55.6 |
| 14.3 | - | - | 57.1 | 14.3 | - | 57.1 | - | 71.4 |
| 28.6 | - | - | 76.2 | - | - | 95.2 | 4.8 | 66.7 |
| - | 4.0 | - | 40.0 | 4.0 | - | 32.0 | 4.0 | 32.0 |
| 21.1 | - | - | 52.6 | - | 5.3 | 73.7 | - | 15.8 |
| 18.8 | 6.3 | 6.3 | 37.5 | 18.8 | - | 112.5 | 6.3 | 62.5 |
| - | - | - | 50.0 | - | - | 100.0 | - | 50.0 |
| - | - | - | 25.0 | - | - | 100.0 | - | 75.0 |
| - | - | - | 75.0 | - | - | 25.0 | - | 25.0 |
| 9.1 | - | 18.2 | 36.4 | 27.3 | - | 100.0 | - | 54.5 |
| 25.0 | - | 25.0 | 75.0 | - | - | 75.0 | - | 50.0 |
| 33.3 | - | - | 33.3 | 16.7 | - | 33.3 | - | 50.0 |
| 40.0 | - | - | 20.0 | - | - | 100.0 | 20.0 | 80.0 |
| 40.0 | - | - | 20.0 | - | - | 80.0 | 20.0 | 40.0 |
| 18.2 | - | - | 45.5 | 9.1 | - | 136.4 | 18.2 | 72.7 |
| - | - | - | 60.0 | 20.0 | - | 120.0 | - | 60.0 |
| 61.1 | 11.1 | 11.1 | 44.4 | 11.1 | 5.6 | 77.8 | - | 66.7 |
| 11.9 | - | 9.5 | 35.7 | 7.1 | - | 102.4 | 2.4 | 57.1 |
| 9.1 | - | - | 72.7 | - | - | 127.3 | - | 100.0 |
| - | - | - | - | - | - | - | - | - |
| 20.0 | - | 13.3 | 33.3 | 6.7 | - | 113.3 | 6.7 | 66.7 |
| - | 100.0 | - | 100.0 | - | - | 100.0 | - | 100.0 |
| - | - | - | - | - | - | - | - | 100.0 |
| 80.0 | - | 60.0 | 40.0 | - | - | 100.0 | - | 80.0 |
| 18.8 | 12.5 | 50.0 | 56.3 | - | - | 100.0 | - | 62.5 |
| 16.7 | 50.0 | 66.7 | 50.0 | - | - | 83.3 | - | 66.7 |
| - | - | - | 26.7 | 6.7 | - | 80.0 | - | 53.3 |

| | в процентах от общего числа предприятий, | | | | |
|-----------------------------------|---|--|---------------------------------------|-------------------------------------|------------------------------------|
| | Связь по автомобильным дорогам с твердым покрытием с районным центром или с сетью магистральных путей сообщения (автодорогой общего пользования, железнодорожной станцией, пристанью) | Внутрихозяйственные дороги с твердым покрытием | Подключение к сетям электро-снабжения | Подключение к сетям тепло-снабжения | Подключение к сетям водо-снабжения |
| в том числе по городским округам: | 100.0 | 45.5 | 90.9 | 9.1 | 72.7 |
| Ростов-на-Дону | - | - | - | - | - |
| Азов | 100.0 | 50.0 | 50.0 | - | 50.0 |
| Батайск | 100.0 | 100.0 | 100.0 | - | 100.0 |
| Волгодонск | 100.0 | 100.0 | 100.0 | - | 100.0 |
| Гуково | - | - | - | - | - |
| Донецк | 100.0 | - | 100.0 | - | 100.0 |
| Зверево | 100.0 | - | 100.0 | - | - |
| Каменск | - | - | - | - | - |
| Новочеркасск | 100.0 | - | 100.0 | 50.0 | 100.0 |
| Новошахтинск | 100.0 | - | 100.0 | - | - |
| Таганрог | - | - | - | - | - |
| Шахты | 100.0 | 100.0 | 100.0 | - | 100.0 |

| осуществлявших сельскохозяйственную деятельность | | | | | | | | |
|--|--|--|---|---|---|--------------------------|---|-------------------------------------|
| Подключе- ние к сетям газо- снабжения | Автономные источники электро- снабжения | Автоном- ные источники тепло- снабжения (собствен- ная котельная) | Автономные источники водо- снабжения (собствен- ный водозабор, колодец, скважина) | Обору- дованная топливо- заправоч- ная станция | Пункт заправки сжижен- ным газом | Теле- фонная связь | Внутри- произ- водствен- ная фикси- рованная телефонная связь | Подключе- ние к сети Интернет |
| 27.3 | 27.3 | 45.5 | 27.3 | - | - | 90.9 | 27.3 | 63.6 |
| - | - | - | - | - | - | - | - | - |
| - | 50.0 | 100.0 | 100.0 | - | - | 50.0 | - | 50.0 |
| - | - | - | - | - | - | 100.0 | 50.0 | 100.0 |
| 100.0 | - | - | - | - | - | 100.0 | 100.0 | 100.0 |
| - | - | - | - | - | - | - | - | - |
| 100.0 | - | 100.0 | - | - | - | 100.0 | - | - |
| - | 100.0 | 100.0 | 100.0 | - | - | 100.0 | 100.0 | 100.0 |
| - | - | - | - | - | - | - | - | - |
| - | 50.0 | - | - | - | - | 100.0 | - | 100.0 |
| - | - | - | - | - | - | 100.0 | - | - |
| - | - | - | - | - | - | - | - | - |
| 100.0 | - | 100.0 | - | - | - | 100.0 | - | - |

37. ЧИСЛО КРЕСТЬЯНСКИХ (ФЕРМЕРСКИХ) ХОЗЯЙСТВ И ИНДИВИДУАЛЬНЫХ

(на 1 июля 2016 года)

| | Число хозяйств, | | | |
|---------------------------------------|---|---------------------------------------|-------------------------------------|------------------------------------|
| | Связь по автомобильным дорогам с твердым покрытием с районным центром или с сетью магистральных путей сообщения (автодорогой общего пользования, железнодорожной станцией, пристанью) | Подключение к сетям электро-снабжения | Подключение к сетям тепло-снабжения | Подключение к сетям водо-снабжения |
| Всего по области | 6178 | 4972 | 68 | 1465 |
| в том числе по муниципальным районам: | 6126 | 4916 | 65 | 1432 |
| Азовский | 334 | 252 | 8 | 59 |
| Аксайский | 78 | 80 | 3 | 35 |
| Багаевский | 54 | 47 | 1 | 7 |
| Белокалитвинский | 56 | 51 | - | 9 |
| Боковский | 73 | 75 | - | 60 |
| Верхнедонской | 42 | 42 | 1 | 24 |
| Веселовский | 139 | 9 | - | 1 |
| Волгодонской | 87 | 87 | - | 67 |
| Дубовский | 67 | 97 | - | 19 |
| Егорлыкский | 723 | 181 | 5 | 55 |
| Заветинский | 148 | 197 | - | 26 |
| Зерноградский | 262 | 238 | 4 | 80 |
| Зимовниковский | 123 | 120 | - | 4 |
| Кагальницкий | 67 | 65 | 2 | 16 |
| Каменский | 76 | 118 | - | 20 |
| Кашарский | 129 | 125 | 1 | 63 |
| Константиновский | 197 | 215 | - | 21 |
| Красносулинский | 96 | 78 | 1 | 10 |
| Куйбышевский | 90 | 83 | 1 | 27 |
| Мартыновский | 95 | 117 | - | 30 |
| Матвеево-Курганский | 290 | 267 | 3 | 21 |
| Миллеровский | 130 | 95 | 1 | 52 |
| Милютинский | 133 | 20 | - | 3 |
| Морозовский | 119 | 82 | - | 22 |
| Мясниковский | 69 | 71 | - | 22 |
| Неклиновский | 129 | 104 | 1 | 20 |
| Обливский | 34 | 31 | - | 6 |
| Октябрьский | 160 | 153 | 3 | 12 |
| Орловский | 304 | 304 | 2 | 231 |
| Песчанокопский | 325 | 277 | - | 82 |
| Пролетарский | 58 | 62 | 6 | 14 |
| Ремонтненский | 239 | 235 | - | 21 |
| Родионово-Несветайский | 136 | 55 | 4 | 20 |
| Сальский | 104 | 89 | 4 | 61 |
| Семикаракорский | 108 | 66 | 1 | 11 |
| Советский | 50 | 51 | - | 6 |
| Тарасовский | 178 | 172 | 1 | 26 |
| Тацинский | 196 | 177 | 4 | 33 |
| Усть-Донецкий | 48 | 44 | 1 | 9 |
| Целинский | 135 | 99 | - | 42 |
| Цимлянский | 56 | 51 | 2 | 19 |
| Чертковский | 106 | 107 | 4 | 58 |
| Шолоховский | 83 | 27 | 1 | 8 |



ПРЕДПРИНИМАТЕЛЕЙ, ОБЕСПЕЧЕННЫХ ОБЪЕКТАМИ ИНФРАСТРУКТУРЫ

| имевших | | | | | | |
|-----------------------------------|--|--|---|--|------------------|-----------------------------|
| Подключение к сетям газоснабжения | Автономные источники электро-снабжения | Автономные источники тепло-снабжения (собственная котельная) | Автономные источники водоснабжения (собственный водозабор, колодец, скважина) | Оборудованная топливозаправочная станция | Телефонная связь | Подключение к сети Интернет |
| 686 | 175 | 542 | 1873 | 99 | 6056 | 2195 |
| 671 | 173 | 531 | 1851 | 99 | 5993 | 2174 |
| 47 | 31 | 21 | 162 | 11 | 320 | 148 |
| 6 | 11 | 27 | 49 | - | 74 | 38 |
| - | 3 | 12 | 28 | 1 | 41 | 23 |
| 4 | 1 | 3 | 19 | 3 | 49 | 15 |
| 41 | 1 | - | 20 | 1 | 63 | 26 |
| 3 | 2 | 5 | 11 | - | 37 | 23 |
| 4 | - | - | 5 | - | 141 | 3 |
| 52 | 4 | 2 | 14 | - | 83 | 74 |
| 2 | - | 3 | 66 | 3 | 105 | 33 |
| 16 | 3 | 32 | 51 | 12 | 715 | 191 |
| - | 1 | 20 | 166 | 2 | 174 | 44 |
| 71 | 9 | 23 | 71 | 1 | 213 | 86 |
| 1 | - | 13 | 37 | 2 | 124 | 82 |
| 3 | - | 2 | 2 | - | 71 | 4 |
| 7 | 2 | 4 | 26 | - | 150 | 13 |
| 3 | 2 | 2 | 12 | 2 | 113 | 50 |
| 14 | 2 | 7 | 29 | 4 | 224 | 42 |
| 4 | 8 | 11 | 43 | 4 | 96 | 46 |
| 19 | 2 | 4 | 45 | - | 87 | 41 |
| 15 | 2 | 9 | 38 | 1 | 74 | 54 |
| 19 | 2 | 3 | 6 | 3 | 138 | 101 |
| 27 | 5 | 23 | 25 | 11 | 109 | 47 |
| - | 1 | 3 | 8 | - | 133 | 12 |
| 17 | 3 | 10 | 38 | 1 | 121 | 56 |
| 7 | 3 | 6 | 31 | - | 62 | 44 |
| 17 | 7 | 6 | 38 | 4 | 128 | 39 |
| 2 | 2 | 3 | 19 | - | 25 | 17 |
| 9 | 5 | 6 | 111 | 4 | 125 | 104 |
| 98 | 10 | 61 | 66 | 7 | 305 | 166 |
| 18 | 1 | - | 1 | - | 333 | 26 |
| 7 | - | 5 | 21 | 1 | 63 | 24 |
| 3 | 4 | 67 | 190 | 3 | 239 | 70 |
| 13 | 4 | 10 | 24 | - | 135 | 26 |
| 6 | 4 | 13 | 14 | 2 | 182 | 47 |
| 2 | 2 | 16 | 36 | 1 | 109 | 59 |
| 1 | 2 | - | 26 | 1 | 18 | 14 |
| 21 | 7 | 17 | 60 | 2 | 122 | 49 |
| - | 13 | 28 | 103 | 8 | 169 | 63 |
| 3 | 1 | 9 | 31 | - | 33 | 11 |
| 35 | 4 | 10 | 39 | 2 | 253 | 64 |
| 22 | 1 | 28 | 22 | 1 | 56 | 23 |
| 29 | 7 | 3 | 43 | 1 | 99 | 56 |
| 3 | 1 | 4 | 5 | - | 82 | 20 |

| | Число хозяйств, | | | |
|-----------------------------------|---|---------------------------------------|-------------------------------------|------------------------------------|
| | Связь по автомобильным дорогам с твердым покрытием с районным центром или с сетью магистральных путей сообщения (автострогой общего пользования, железнодорожной станцией, пристанью) | Подключение к сетям электро-снабжения | Подключение к сетям тепло-снабжения | Подключение к сетям водо-снабжения |
| в том числе по городским округам: | 52 | 56 | 3 | 33 |
| Ростов-на-Дону | 2 | 2 | - | 2 |
| Азов | 4 | 3 | - | 1 |
| Батайск | 1 | 1 | - | - |
| Волгодонск | 6 | 6 | 1 | 2 |
| Гуково | 3 | 3 | - | 2 |
| Донецк | 8 | 11 | - | 5 |
| Зверево | 2 | 2 | - | 2 |
| Каменск | - | 1 | - | - |
| Новочеркасск | 4 | 4 | - | 3 |
| Новошахтинск | 10 | 10 | - | 10 |
| Таганрог | 7 | 8 | 1 | 4 |
| Шахты | 5 | 5 | 1 | 2 |

| ИМЕВШИХ | | | | | | |
|------------------------------------|--|--|---|---|------------------|-----------------------------|
| Подключение к сетям газо-снабжения | Автономные источники электро-снабжения | Автономные источники тепло-снабжения (собственная котельная) | Автономные источники водоснабжения (собственный водозабор, колодец, скважина) | Оборудованная топливо-заправочная станция | Телефонная связь | Подключение к сети Интернет |
| 15 | 2 | 11 | 22 | - | 63 | 21 |
| - | - | 1 | 1 | - | 3 | 1 |
| - | - | - | 2 | - | 4 | - |
| - | - | - | 1 | - | 2 | - |
| 2 | - | - | 4 | - | 5 | 3 |
| - | - | 2 | - | - | 3 | - |
| 2 | 1 | 1 | 5 | - | 16 | 4 |
| 1 | - | - | - | - | 2 | 1 |
| - | - | 1 | 1 | - | 4 | - |
| 2 | 1 | - | 2 | - | 3 | 2 |
| 5 | - | 4 | - | - | 10 | 6 |
| 2 | - | 1 | 3 | - | 5 | 1 |
| 1 | - | 1 | 3 | - | 6 | 3 |

| | в процентах от | | | |
|---------------------------------------|---|---------------------------------------|-------------------------------------|------------------------------------|
| | Связь по автомобильным дорогам с твердым покрытием с районным центром или с сетью магистральных путей сообщения (автодорогой общего пользования, железнодорожной станцией, пристанью) | Подключение к сетям электро-снабжения | Подключение к сетям тепло-снабжения | Подключение к сетям водо-снабжения |
| Всего по области | 75.5 | 60.7 | 0.8 | 17.9 |
| в том числе по муниципальным районам: | 75.8 | 60.8 | 0.8 | 17.7 |
| Азовский | 87.7 | 66.1 | 2.1 | 15.5 |
| Аксайский | 40.4 | 41.5 | 1.6 | 18.1 |
| Багаевский | 74.0 | 64.4 | 1.4 | 9.6 |
| Белокалитвинский | 70.9 | 64.6 | - | 11.4 |
| Боковский | 68.2 | 70.1 | - | 56.1 |
| Верхнедонской | 67.7 | 67.7 | 1.6 | 38.7 |
| Веселовский | 94.6 | 6.1 | - | 0.7 |
| Волгодонской | 82.1 | 82.1 | - | 63.2 |
| Дубовский | 48.2 | 69.8 | - | 13.7 |
| Егорлыкский | 88.3 | 22.1 | 0.6 | 6.7 |
| Заветинский | 67.3 | 89.5 | - | 11.8 |
| Зерноградский | 83.7 | 76.0 | 1.3 | 25.6 |
| Зимовниковский | 96.9 | 94.5 | - | 3.1 |
| Кагальницкий | 89.3 | 86.7 | 2.7 | 21.3 |
| Каменский | 39.6 | 61.5 | - | 10.4 |
| Кашарский | 91.5 | 88.7 | 0.7 | 44.7 |
| Константиновский | 81.7 | 89.2 | - | 8.7 |
| Красносулинский | 89.7 | 72.9 | 0.9 | 9.3 |
| Куйбышевский | 72.6 | 66.9 | 0.8 | 21.8 |
| Мартыновский | 39.9 | 49.2 | - | 12.6 |
| Матвеево-Курганский | 77.1 | 71.0 | 0.8 | 5.6 |
| Миллеровский | 85.0 | 62.1 | 0.7 | 34.0 |
| Милютинский | 86.4 | 13.0 | - | 1.9 |
| Морозовский | 88.1 | 60.7 | - | 16.3 |
| Мясниковский | 51.9 | 53.4 | - | 16.5 |
| Неклиновский | 90.2 | 72.7 | 0.7 | 14.0 |
| Обливский | 52.3 | 47.7 | - | 9.2 |
| Октябрьский | 82.9 | 79.3 | 1.6 | 6.2 |
| Орловский | 95.0 | 95.0 | 0.6 | 72.2 |
| Песчанокоспский | 76.8 | 65.5 | - | 19.4 |
| Пролетарский | 45.7 | 48.8 | 4.7 | 11.0 |
| Ремонтненский | 86.0 | 84.5 | - | 7.6 |
| Родионово-Несветайский | 92.5 | 37.4 | 2.7 | 13.6 |
| Сальский | 51.2 | 43.8 | 2.0 | 30.0 |
| Семикаракорский | 71.5 | 43.7 | 0.7 | 7.3 |
| Советский | 68.5 | 69.9 | - | 8.2 |
| Тарасовский | 80.9 | 78.2 | 0.5 | 11.8 |
| Тацинский | 95.6 | 86.3 | 2.0 | 16.1 |
| Усть-Донецкий | 85.7 | 78.6 | 1.8 | 16.1 |
| Целинский | 41.4 | 30.4 | - | 12.9 |
| Цимлянский | 87.5 | 79.7 | 3.1 | 29.7 |
| Чертковский | 88.3 | 89.2 | 3.3 | 48.3 |
| Шолоховский | 61.0 | 19.9 | 0.7 | 5.9 |

| общего числа хозяйств | | | | | | |
|-----------------------------------|--|--|---|--|------------------|-----------------------------|
| Подключение к сетям газоснабжения | Автономные источники электро-снабжения | Автономные источники тепло-снабжения (собственная котельная) | Автономные источники водоснабжения (собственный водозабор, колодец, скважина) | Оборудованная топливозаправочная станция | Телефонная связь | Подключение к сети Интернет |
| 8.4 | 2.1 | 6.6 | 22.9 | 1.2 | 74.0 | 26.8 |
| 8.3 | 2.1 | 6.6 | 22.9 | 1.2 | 74.1 | 26.9 |
| 12.3 | 8.1 | 5.5 | 42.5 | 2.9 | 84.0 | 38.8 |
| 3.1 | 5.7 | 14.0 | 25.4 | - | 38.3 | 19.7 |
| - | 4.1 | 16.4 | 38.4 | 1.4 | 56.2 | 31.5 |
| 5.1 | 1.3 | 3.8 | 24.1 | 3.8 | 62.0 | 19.0 |
| 38.3 | 0.9 | - | 18.7 | 0.9 | 58.9 | 24.3 |
| 4.8 | 3.2 | 8.1 | 17.7 | - | 59.7 | 37.1 |
| 2.7 | - | - | 3.4 | - | 95.9 | 2.0 |
| 49.1 | 3.8 | 1.9 | 13.2 | - | 78.3 | 69.8 |
| 1.4 | - | 2.2 | 47.5 | 2.2 | 75.5 | 23.7 |
| 2.0 | 0.4 | 3.9 | 6.2 | 1.5 | 87.3 | 23.3 |
| - | 0.5 | 9.1 | 75.5 | 0.9 | 79.1 | 20.0 |
| 22.7 | 2.9 | 7.3 | 22.7 | 0.3 | 68.1 | 27.5 |
| 0.8 | - | 10.2 | 29.1 | 1.6 | 97.6 | 64.6 |
| 4.0 | - | 2.7 | 2.7 | - | 94.7 | 5.3 |
| 3.6 | 1.0 | 2.1 | 13.5 | - | 78.1 | 6.8 |
| 2.1 | 1.4 | 1.4 | 8.5 | 1.4 | 80.1 | 35.5 |
| 5.8 | 0.8 | 2.9 | 12.0 | 1.7 | 92.9 | 17.4 |
| 3.7 | 7.5 | 10.3 | 40.2 | 3.7 | 89.7 | 43.0 |
| 15.3 | 1.6 | 3.2 | 36.3 | - | 70.2 | 33.1 |
| 6.3 | 0.8 | 3.8 | 16.0 | 0.4 | 31.1 | 22.7 |
| 5.1 | 0.5 | 0.8 | 1.6 | 0.8 | 36.7 | 26.9 |
| 17.6 | 3.3 | 15.0 | 16.3 | 7.2 | 71.2 | 30.7 |
| - | 0.6 | 1.9 | 5.2 | - | 86.4 | 7.8 |
| 12.6 | 2.2 | 7.4 | 28.1 | 0.7 | 89.6 | 41.5 |
| 5.3 | 2.3 | 4.5 | 23.3 | - | 46.6 | 33.1 |
| 11.9 | 4.9 | 4.2 | 26.6 | 2.8 | 89.5 | 27.3 |
| 3.1 | 3.1 | 4.6 | 29.2 | - | 38.5 | 26.2 |
| 4.7 | 2.6 | 3.1 | 57.5 | 2.1 | 64.8 | 53.9 |
| 30.6 | 3.1 | 19.1 | 20.6 | 2.2 | 95.3 | 51.9 |
| 4.3 | 0.2 | - | 0.2 | - | 78.7 | 6.1 |
| 5.5 | - | 3.9 | 16.5 | 0.8 | 49.6 | 18.9 |
| 1.1 | 1.4 | 24.1 | 68.3 | 1.1 | 86.0 | 25.2 |
| 8.8 | 2.7 | 6.8 | 16.3 | - | 91.8 | 17.7 |
| 3.0 | 2.0 | 6.4 | 6.9 | 1.0 | 89.7 | 23.2 |
| 1.3 | 1.3 | 10.6 | 23.8 | 0.7 | 72.2 | 39.1 |
| 1.4 | 2.7 | - | 35.6 | 1.4 | 24.7 | 19.2 |
| 9.5 | 3.2 | 7.7 | 27.3 | 0.9 | 55.5 | 22.3 |
| - | 6.3 | 13.7 | 50.2 | 3.9 | 82.4 | 30.7 |
| 5.4 | 1.8 | 16.1 | 55.4 | - | 58.9 | 19.6 |
| 10.7 | 1.2 | 3.1 | 12.0 | 0.6 | 77.6 | 19.6 |
| 34.4 | 1.6 | 43.8 | 34.4 | 1.6 | 87.5 | 35.9 |
| 24.2 | 5.8 | 2.5 | 35.8 | 0.8 | 82.5 | 46.7 |
| 2.2 | 0.7 | 2.9 | 3.7 | - | 60.3 | 14.7 |

| | в процентах от | | | |
|-----------------------------------|---|---------------------------------------|-------------------------------------|------------------------------------|
| | Связь по автомобильным дорогам с твердым покрытием с районным центром или с сетью магистральных путей сообщения (автодорогой общего пользования, железнодорожной станцией, пристанью) | Подключение к сетям электро-снабжения | Подключение к сетям тепло-снабжения | Подключение к сетям водо-снабжения |
| в том числе по городским округам: | 51.5 | 55.4 | 3.0 | 32.7 |
| Ростов-на-Дону | 50.0 | 50.0 | - | 50.0 |
| Азов | 80.0 | 60.0 | - | 20.0 |
| Батайск | 50.0 | 50.0 | - | - |
| Волгодонск | 30.0 | 30.0 | 5.0 | 10.0 |
| Гуково | 100.0 | 100.0 | - | 66.7 |
| Донецк | 50.0 | 68.8 | - | 31.3 |
| Зверево | 100.0 | 100.0 | - | 100.0 |
| Каменск | - | 25.0 | - | - |
| Новочеркасск | 44.4 | 44.4 | - | 33.3 |
| Новошахтинск | 90.9 | 90.9 | - | 90.9 |
| Таганрог | 77.8 | 88.9 | 11.1 | 44.4 |
| Шахты | 31.3 | 31.3 | 6.3 | 12.5 |

| общего числа хозяйств | | | | | | |
|-----------------------------------|--|--|---|--|------------------|-----------------------------|
| Подключение к сетям газоснабжения | Автономные источники электро-снабжения | Автономные источники тепло-снабжения (собственная котельная) | Автономные источники водоснабжения (собственный водозабор, колодец, скважина) | Оборудованная топливозаправочная станция | Телефонная связь | Подключение к сети Интернет |
| 14.9 | 2.0 | 10.9 | 21.8 | - | 62.4 | 20.8 |
| - | - | 25.0 | 25.0 | - | 75.0 | 25.0 |
| - | - | - | 40.0 | - | 80.0 | - |
| - | - | - | 50.0 | - | 100.0 | - |
| 10.0 | - | - | 20.0 | - | 25.0 | 15.0 |
| - | - | 66.7 | - | - | 100.0 | - |
| 12.5 | 6.3 | 6.3 | 31.3 | - | 100.0 | 25.0 |
| 50.0 | - | - | - | - | 100.0 | 50.0 |
| - | - | 25.0 | 25.0 | - | 100.0 | - |
| 22.2 | 11.1 | - | 22.2 | - | 33.3 | 22.2 |
| 45.5 | - | 36.4 | - | - | 90.9 | 54.5 |
| 22.2 | - | 11.1 | 33.3 | - | 55.6 | 11.1 |
| 6.3 | - | 6.3 | 18.8 | - | 37.5 | 18.8 |

| | в процентах от общего числа хозяйств, | | | |
|---------------------------------------|---|---------------------------------------|-------------------------------------|------------------------------------|
| | Связь по автомобильным дорогам с твердым покрытием с районным центром или с сетью магистральных путей сообщения (автодорогой общего пользования, железнодорожной станцией, пристанью) | Подключение к сетям электро-снабжения | Подключение к сетям тепло-снабжения | Подключение к сетям водо-снабжения |
| Всего по области | 86.2 | 69.4 | 0.9 | 20.4 |
| в том числе по муниципальным районам: | 86.3 | 69.2 | 0.9 | 20.2 |
| Азовский | 92.5 | 69.8 | 2.2 | 16.3 |
| Аксайский | 75.7 | 77.7 | 2.9 | 34.0 |
| Багаевский | 96.4 | 83.9 | 1.8 | 12.5 |
| Белокалитвинский | 84.8 | 77.3 | - | 13.6 |
| Боковский | 97.3 | 100.0 | - | 80.0 |
| Верхнедонской | 89.4 | 89.4 | 2.1 | 51.1 |
| Веселовский | 97.9 | 6.3 | - | 0.7 |
| Волгодонской | 95.6 | 95.6 | - | 73.6 |
| Дубовский | 62.0 | 89.8 | - | 17.6 |
| Егорлыкский | 97.3 | 24.4 | 0.7 | 7.4 |
| Заветинский | 72.9 | 97.0 | - | 12.8 |
| Зерноградский | 86.5 | 78.5 | 1.3 | 26.4 |
| Зимовниковский | 97.6 | 95.2 | - | 3.2 |
| Кагальницкий | 94.4 | 91.5 | 2.8 | 22.5 |
| Каменский | 48.7 | 75.6 | - | 12.8 |
| Кашарский | 100.0 | 96.9 | 0.8 | 48.8 |
| Константиновский | 85.7 | 93.5 | - | 9.1 |
| Красносулинский | 97.0 | 78.8 | 1.0 | 10.1 |
| Куйбышевский | 93.8 | 86.5 | 1.0 | 28.1 |
| Мартыновский | 47.3 | 58.2 | - | 14.9 |
| Матвеево-Курганский | 87.9 | 80.9 | 0.9 | 6.4 |
| Миллеровский | 92.2 | 67.4 | 0.7 | 36.9 |
| Милютинский | 96.4 | 14.5 | - | 2.2 |
| Морозовский | 92.2 | 63.6 | - | 17.1 |
| Мясниковский | 60.5 | 62.3 | - | 19.3 |
| Неклиновский | 99.2 | 80.0 | 0.8 | 15.4 |
| Обливский | 81.0 | 73.8 | - | 14.3 |
| Октябрьский | 98.2 | 93.9 | 1.8 | 7.4 |
| Орловский | 97.7 | 97.7 | 0.6 | 74.3 |
| Песчанокопский | 93.7 | 79.8 | - | 23.6 |
| Пролетарский | 84.1 | 89.9 | 8.7 | 20.3 |
| Ремонтненский | 98.8 | 97.1 | - | 8.7 |
| Родионово-Несветайский | 93.8 | 37.9 | 2.8 | 13.8 |
| Сальский | 52.8 | 45.2 | 2.0 | 31.0 |
| Семикаракорский | 97.3 | 59.5 | 0.9 | 9.9 |
| Советский | 86.2 | 87.9 | - | 10.3 |
| Тарасовский | 89.0 | 86.0 | 0.5 | 13.0 |
| Тацинский | 99.0 | 89.4 | 2.0 | 16.7 |
| Усть-Донецкий | 90.6 | 83.0 | 1.9 | 17.0 |
| Целинский | 42.7 | 31.3 | - | 13.3 |
| Цимлянский | 90.3 | 82.3 | 3.2 | 30.6 |
| Чертковский | 95.5 | 96.4 | 3.6 | 52.3 |
| Шолоховский | 96.5 | 31.4 | 1.2 | 9.3 |

| осуществлявших сельскохозяйственную деятельность | | | | | | |
|--|--|--|---|--|------------------|-----------------------------|
| Подключение к сетям газоснабжения | Автономные источники электро-снабжения | Автономные источники тепло-снабжения (собственная котельная) | Автономные источники водоснабжения (собственный водозабор, колодец, скважина) | Оборудованная топливозаправочная станция | Телефонная связь | Подключение к сети Интернет |
| 9.6 | 2.4 | 7.6 | 26.1 | 1.4 | 84.5 | 30.6 |
| 9.5 | 2.4 | 7.5 | 26.1 | 1.4 | 84.4 | 30.6 |
| 13.0 | 8.6 | 5.8 | 44.9 | 3.0 | 88.6 | 41.0 |
| 5.8 | 10.7 | 26.2 | 47.6 | - | 71.8 | 36.9 |
| - | 5.4 | 21.4 | 50.0 | 1.8 | 73.2 | 41.1 |
| 6.1 | 1.5 | 4.5 | 28.8 | 4.5 | 74.2 | 22.7 |
| 54.7 | 1.3 | - | 26.7 | 1.3 | 84.0 | 34.7 |
| 6.4 | 4.3 | 10.6 | 23.4 | - | 78.7 | 48.9 |
| 2.8 | - | - | 3.5 | - | 99.3 | 2.1 |
| 57.1 | 4.4 | 2.2 | 15.4 | - | 91.2 | 81.3 |
| 1.9 | - | 2.8 | 61.1 | 2.8 | 97.2 | 30.6 |
| 2.2 | 0.4 | 4.3 | 6.9 | 1.6 | 96.2 | 25.7 |
| - | 0.5 | 9.9 | 81.8 | 1.0 | 85.7 | 21.7 |
| 23.4 | 3.0 | 7.6 | 23.4 | 0.3 | 70.3 | 28.4 |
| 0.8 | - | 10.3 | 29.4 | 1.6 | 98.4 | 65.1 |
| 4.2 | - | 2.8 | 2.8 | - | 100.0 | 5.6 |
| 4.5 | 1.3 | 2.6 | 16.7 | - | 96.2 | 8.3 |
| 2.3 | 1.6 | 1.6 | 9.3 | 1.6 | 87.6 | 38.8 |
| 6.1 | 0.9 | 3.0 | 12.6 | 1.7 | 97.4 | 18.3 |
| 4.0 | 8.1 | 11.1 | 43.4 | 4.0 | 97.0 | 46.5 |
| 19.8 | 2.1 | 4.2 | 46.9 | - | 90.6 | 42.7 |
| 7.5 | 1.0 | 4.5 | 18.9 | 0.5 | 36.8 | 26.9 |
| 5.8 | 0.6 | 0.9 | 1.8 | 0.9 | 41.8 | 30.6 |
| 19.1 | 3.5 | 16.3 | 17.7 | 7.8 | 77.3 | 33.3 |
| - | 0.7 | 2.2 | 5.8 | - | 96.4 | 8.7 |
| 13.2 | 2.3 | 7.8 | 29.5 | 0.8 | 93.8 | 43.4 |
| 6.1 | 2.6 | 5.3 | 27.2 | - | 54.4 | 38.6 |
| 13.1 | 5.4 | 4.6 | 29.2 | 3.1 | 98.5 | 30.0 |
| 4.8 | 4.8 | 7.1 | 45.2 | - | 59.5 | 40.5 |
| 5.5 | 3.1 | 3.7 | 68.1 | 2.5 | 76.7 | 63.8 |
| 31.5 | 3.2 | 19.6 | 21.2 | 2.3 | 98.1 | 53.4 |
| 5.2 | 0.3 | - | 0.3 | - | 96.0 | 7.5 |
| 10.1 | - | 7.2 | 30.4 | 1.4 | 91.3 | 34.8 |
| 1.2 | 1.7 | 27.7 | 78.5 | 1.2 | 98.8 | 28.9 |
| 9.0 | 2.8 | 6.9 | 16.6 | - | 93.1 | 17.9 |
| 3.0 | 2.0 | 6.6 | 7.1 | 1.0 | 92.4 | 23.9 |
| 1.8 | 1.8 | 14.4 | 32.4 | 0.9 | 98.2 | 53.2 |
| 1.7 | 3.4 | - | 44.8 | 1.7 | 31.0 | 24.1 |
| 10.5 | 3.5 | 8.5 | 30.0 | 1.0 | 61.0 | 24.5 |
| - | 6.6 | 14.1 | 52.0 | 4.0 | 85.4 | 31.8 |
| 5.7 | 1.9 | 17.0 | 58.5 | - | 62.3 | 20.8 |
| 11.1 | 1.3 | 3.2 | 12.3 | 0.6 | 80.1 | 20.3 |
| 35.5 | 1.6 | 45.2 | 35.5 | 1.6 | 90.3 | 37.1 |
| 26.1 | 6.3 | 2.7 | 38.7 | 0.9 | 89.2 | 50.5 |
| 3.5 | 1.2 | 4.7 | 5.8 | - | 95.3 | 23.3 |

| | в процентах от общего числа хозяйств, | | | |
|-----------------------------------|---|---------------------------------------|-------------------------------------|------------------------------------|
| | Связь по автомобильным дорогам с твердым покрытием с районным центром или с сетью магистральных путей сообщения (автодорогой общего пользования, железнодорожной станцией, пристанью) | Подключение к сетям электро-снабжения | Подключение к сетям тепло-снабжения | Подключение к сетям водо-снабжения |
| в том числе по городским округам: | 75.4 | 81.2 | 4.3 | 47.8 |
| Ростов-на-Дону | 66.7 | 66.7 | - | 66.7 |
| Азов | 100.0 | 75.0 | - | 25.0 |
| Батайск | 50.0 | 50.0 | - | - |
| Волгодонск | 100.0 | 100.0 | 16.7 | 33.3 |
| Гуково | 100.0 | 100.0 | - | 66.7 |
| Донецк | 50.0 | 68.8 | - | 31.3 |
| Зверево | 100.0 | 100.0 | - | 100.0 |
| Каменск | - | 25.0 | - | - |
| Новочеркасск | 80.0 | 80.0 | - | 60.0 |
| Новошахтинск | 100.0 | 100.0 | - | 100.0 |
| Таганрог | 87.5 | 100.0 | 12.5 | 50.0 |
| Шахты | 83.3 | 83.3 | 16.7 | 33.3 |

| осуществлявших сельскохозяйственную деятельность | | | | | | |
|--|--|--|---|--|------------------|-----------------------------|
| Подключение к сетям газоснабжения | Автономные источники электро-снабжения | Автономные источники тепло-снабжения (собственная котельная) | Автономные источники водоснабжения (собственный водозабор, колодец, скважина) | Оборудованная топливозаправочная станция | Телефонная связь | Подключение к сети Интернет |
| 21.7 | 2.9 | 15.9 | 31.9 | - | 91.3 | 30.4 |
| - | - | 33.3 | 33.3 | - | 100.0 | 33.3 |
| - | - | - | 50.0 | - | 100.0 | - |
| - | - | - | 50.0 | - | 100.0 | - |
| 33.3 | - | - | 66.7 | - | 83.3 | 50.0 |
| - | - | 66.7 | - | - | 100.0 | - |
| 12.5 | 6.3 | 6.3 | 31.3 | - | 100.0 | 25.0 |
| 50.0 | - | - | - | - | 100.0 | 50.0 |
| - | - | 25.0 | 25.0 | - | 100.0 | - |
| 40.0 | 20.0 | - | 40.0 | - | 60.0 | 40.0 |
| 50.0 | - | 40.0 | - | - | 100.0 | 60.0 |
| 25.0 | - | 12.5 | 37.5 | - | 62.5 | 12.5 |
| 16.7 | - | 16.7 | 50.0 | - | 100.0 | 50.0 |

38. ЧИСЛО КРЕСТЬЯНСКИХ (ФЕРМЕРСКИХ) ХОЗЯЙСТВ,
 (на 1 июля 2016 года)

| | Число хозяйств, | | | |
|---------------------------------------|---|---------------------------------------|-------------------------------------|------------------------------------|
| | Связь по автомобильным дорогам с твердым покрытием с районным центром или с сетью магистральных путей сообщения (автодорогой общего пользования, железнодорожной станцией, пристанью) | Подключение к сетям электро-снабжения | Подключение к сетям тепло-снабжения | Подключение к сетям водо-снабжения |
| Всего по области | 5586 | 4504 | 59 | 1266 |
| в том числе по муниципальным районам: | 5565 | 4482 | 57 | 1259 |
| Азовский | 275 | 199 | 6 | 50 |
| Аксайский | 47 | 51 | 2 | 26 |
| Багаевский | 37 | 31 | 1 | 6 |
| Белокалитвинский | 47 | 43 | - | 5 |
| Боковский | 68 | 70 | - | 55 |
| Верхнедонской | 40 | 38 | 1 | 21 |
| Веселовский | 127 | 8 | - | 1 |
| Волгодонской | 49 | 49 | - | 34 |
| Дубовский | 61 | 87 | - | 15 |
| Егорлыкский | 702 | 170 | 5 | 48 |
| Заветинский | 147 | 194 | - | 26 |
| Зерноградский | 253 | 229 | 4 | 78 |
| Зимовниковский | 115 | 114 | - | 3 |
| Кагальницкий | 62 | 60 | 2 | 15 |
| Каменский | 63 | 98 | - | 13 |
| Кашарский | 126 | 123 | 1 | 62 |
| Константиновский | 188 | 205 | - | 20 |
| Красносулинский | 81 | 70 | 1 | 9 |
| Куйбышевский | 89 | 82 | 1 | 26 |
| Мартыновский | 87 | 108 | - | 29 |
| Матвеево-Курганский | 289 | 267 | 3 | 21 |
| Миллеровский | 107 | 81 | 1 | 42 |
| Милютинский | 102 | 13 | - | 1 |
| Морозовский | 105 | 74 | - | 19 |
| Мясниковский | 66 | 68 | - | 19 |
| Неклиновский | 85 | 75 | - | 11 |
| Обливский | 33 | 31 | - | 6 |
| Октябрьский | 147 | 140 | 2 | 10 |
| Орловский | 297 | 297 | 2 | 225 |
| Песчанокопский | 319 | 273 | - | 78 |
| Пролетарский | 55 | 59 | 6 | 14 |
| Ремонтненский | 232 | 228 | - | 19 |
| Родионово-Несветайский | 93 | 38 | 4 | 12 |
| Сальский | 97 | 81 | 3 | 56 |
| Семикаракорский | 92 | 56 | 1 | 7 |
| Советский | 48 | 48 | - | 5 |
| Тарасовский | 167 | 162 | 1 | 23 |
| Тацинский | 187 | 169 | 4 | 30 |
| Усть-Донецкий | 42 | 40 | - | 8 |
| Целинский | 131 | 96 | - | 40 |
| Цимлянский | 45 | 40 | 1 | 16 |
| Чертковский | 91 | 92 | 4 | 49 |
| Шолоховский | 71 | 25 | 1 | 6 |

ОБЕСПЕЧЕННЫХ ОБЪЕКТАМИ ИНФРАСТРУКТУРЫ

| ИМЕВШИХ | | | | | | |
|-----------------------------------|--|--|---|--|------------------|-----------------------------|
| Подключение к сетям газоснабжения | Автономные источники электро-снабжения | Автономные источники тепло-снабжения (собственная котельная) | Автономные источники водоснабжения (собственный водозабор, колодец, скважина) | Оборудованная топливозаправочная станция | Телефонная связь | Подключение к сети Интернет |
| 574 | 157 | 464 | 1669 | 92 | 5455 | 1956 |
| 570 | 157 | 464 | 1654 | 92 | 5430 | 1949 |
| 42 | 28 | 18 | 123 | 10 | 265 | 120 |
| 3 | 10 | 18 | 23 | - | 46 | 25 |
| - | 2 | 7 | 20 | 1 | 26 | 13 |
| 2 | 1 | 3 | 17 | 3 | 39 | 12 |
| 37 | 1 | - | 20 | 1 | 59 | 23 |
| 3 | 2 | 3 | 10 | - | 33 | 20 |
| 4 | - | - | 4 | - | 129 | 3 |
| 26 | 3 | 1 | 10 | - | 47 | 41 |
| 1 | - | 3 | 62 | 1 | 94 | 29 |
| 16 | 3 | 29 | 48 | 12 | 695 | 189 |
| - | 1 | 20 | 164 | 2 | 171 | 44 |
| 70 | 8 | 22 | 65 | 1 | 205 | 81 |
| - | - | 12 | 34 | 2 | 116 | 77 |
| 2 | - | 2 | 2 | - | 66 | 4 |
| 1 | 2 | 4 | 22 | - | 128 | 11 |
| 2 | 2 | 2 | 11 | 2 | 110 | 48 |
| 12 | 2 | 5 | 24 | 4 | 214 | 37 |
| 4 | 7 | 11 | 38 | 4 | 80 | 42 |
| 18 | 1 | 4 | 45 | - | 86 | 40 |
| 14 | 2 | 8 | 34 | 1 | 67 | 49 |
| 19 | 2 | 3 | 6 | 3 | 137 | 101 |
| 20 | 4 | 22 | 23 | 9 | 90 | 40 |
| - | 1 | 2 | 5 | - | 102 | 9 |
| 16 | 3 | 9 | 34 | 1 | 106 | 50 |
| 4 | 1 | 4 | 30 | - | 61 | 43 |
| 12 | 6 | 4 | 31 | 4 | 85 | 29 |
| 2 | 2 | 3 | 19 | - | 24 | 17 |
| 9 | 5 | 3 | 100 | 4 | 113 | 94 |
| 94 | 10 | 60 | 65 | 7 | 298 | 159 |
| 15 | 1 | - | 1 | - | 327 | 23 |
| 7 | - | 5 | 19 | 1 | 59 | 24 |
| 2 | 4 | 64 | 186 | 2 | 233 | 67 |
| 10 | 4 | 7 | 14 | - | 96 | 16 |
| 5 | 3 | 10 | 11 | 2 | 162 | 44 |
| - | 2 | 13 | 33 | 1 | 94 | 48 |
| 1 | 2 | - | 24 | 1 | 17 | 14 |
| 19 | 7 | 17 | 56 | 2 | 113 | 45 |
| - | 12 | 26 | 99 | 8 | 164 | 60 |
| 3 | 1 | 8 | 28 | - | 27 | 10 |
| 33 | 4 | 10 | 38 | 2 | 246 | 63 |
| 15 | 1 | 18 | 14 | - | 44 | 16 |
| 26 | 6 | 2 | 37 | 1 | 86 | 51 |
| 1 | 1 | 2 | 5 | - | 70 | 18 |

| | Число хозяйств, | | | |
|-----------------------------------|---|---------------------------------------|-------------------------------------|------------------------------------|
| | Связь по автомобильным дорогам с твердым покрытием с районным центром или с сетью магистральных путей сообщения (автодорогой общего пользования, железнодорожной станцией, пристанью) | Подключение к сетям электро-снабжения | Подключение к сетям тепло-снабжения | Подключение к сетям водо-снабжения |
| в том числе по городским округам: | 21 | 22 | 2 | 7 |
| Ростов-на-Дону | - | - | - | - |
| Азов | 3 | 2 | - | - |
| Батайск | 1 | 1 | - | - |
| Волгодонск | 3 | 3 | 1 | 1 |
| Гуково | - | - | - | - |
| Донецк | 3 | 4 | - | 1 |
| Зверево | 1 | 1 | - | 1 |
| Каменск | - | - | - | - |
| Новочеркасск | 1 | 1 | - | - |
| Новошахтинск | 2 | 2 | - | 2 |
| Таганрог | 3 | 4 | - | 1 |
| Шахты | 4 | 4 | 1 | 1 |

| ИМЕВШИХ | | | | | | |
|-----------------------------------|--|--|---|--|------------------|-----------------------------|
| Подключение к сетям газоснабжения | Автономные источники электро-снабжения | Автономные источники тепло-снабжения (собственная котельная) | Автономные источники водоснабжения (собственный водозабор, колодец, скважина) | Оборудованная топливозаправочная станция | Телефонная связь | Подключение к сети Интернет |
| 4 | - | - | 15 | - | 25 | 7 |
| - | - | - | - | - | - | - |
| - | - | - | 2 | - | 3 | - |
| - | - | - | 1 | - | 1 | - |
| 1 | - | - | 3 | - | 3 | 2 |
| - | - | - | - | - | - | - |
| - | - | - | 3 | - | 6 | 1 |
| 1 | - | - | - | - | 1 | 1 |
| - | - | - | - | - | 2 | - |
| - | - | - | 1 | - | 1 | - |
| 2 | - | - | - | - | 2 | 2 |
| - | - | - | 2 | - | 2 | - |
| - | - | - | 3 | - | 4 | 1 |

| | в процентах от | | | |
|---------------------------------------|---|---------------------------------------|-------------------------------------|------------------------------------|
| | Связь по автомобильным дорогам с твердым покрытием с районным центром или с сетью магистральных путей сообщения (автодорогой общего пользования, железнодорожной станцией, пристанью) | Подключение к сетям электро-снабжения | Подключение к сетям тепло-снабжения | Подключение к сетям водо-снабжения |
| Всего по области | 77.5 | 62.5 | 0.8 | 17.6 |
| в том числе по муниципальным районам: | 77.6 | 62.5 | 0.8 | 17.6 |
| Азовский | 87.6 | 63.4 | 1.9 | 15.9 |
| Аксайский | 52.2 | 56.7 | 2.2 | 28.9 |
| Багаевский | 82.2 | 68.9 | 2.2 | 13.3 |
| Белокалитвинский | 81.0 | 74.1 | - | 8.6 |
| Боковский | 71.6 | 73.7 | - | 57.9 |
| Верхнедонской | 72.7 | 69.1 | 1.8 | 38.2 |
| Веселовский | 94.1 | 5.9 | - | 0.7 |
| Волгодонской | 83.1 | 83.1 | - | 57.6 |
| Дубовский | 48.4 | 69.0 | - | 11.9 |
| Егорлыкский | 88.6 | 21.5 | 0.6 | 6.1 |
| Заветинский | 67.7 | 89.4 | - | 12.0 |
| Зерноградский | 84.9 | 76.8 | 1.3 | 26.2 |
| Зимовниковский | 97.5 | 96.6 | - | 2.5 |
| Кагальницкий | 88.6 | 85.7 | 2.9 | 21.4 |
| Каменский | 40.4 | 62.8 | - | 8.3 |
| Кашарский | 92.0 | 89.8 | 0.7 | 45.3 |
| Константиновский | 82.1 | 89.5 | - | 8.7 |
| Красносулинский | 94.2 | 81.4 | 1.2 | 10.5 |
| Куйбышевский | 73.0 | 67.2 | 0.8 | 21.3 |
| Мартыновский | 40.1 | 49.8 | - | 13.4 |
| Матвеево-Курганский | 77.1 | 71.2 | 0.8 | 5.6 |
| Миллеровский | 86.3 | 65.3 | 0.8 | 33.9 |
| Милютинский | 87.9 | 11.2 | - | 0.9 |
| Морозовский | 88.2 | 62.2 | - | 16.0 |
| Мясниковский | 54.5 | 56.2 | - | 15.7 |
| Неклиновский | 95.5 | 84.3 | - | 12.4 |
| Обливский | 51.6 | 48.4 | - | 9.4 |
| Октябрьский | 83.5 | 79.5 | 1.1 | 5.7 |
| Орловский | 94.9 | 94.9 | 0.6 | 71.9 |
| Песчанокопский | 77.6 | 66.4 | - | 19.0 |
| Пролетарский | 59.8 | 64.1 | 6.5 | 15.2 |
| Ремонтненский | 89.2 | 87.7 | - | 7.3 |
| Родионово-Несветайский | 93.0 | 38.0 | 4.0 | 12.0 |
| Сальский | 53.9 | 45.0 | 1.7 | 31.1 |
| Семикаракорский | 73.0 | 44.4 | 0.8 | 5.6 |
| Советский | 73.8 | 73.8 | - | 7.7 |
| Тарасовский | 81.5 | 79.0 | 0.5 | 11.2 |
| Тацинский | 96.4 | 87.1 | 2.1 | 15.5 |
| Усть-Донецкий | 87.5 | 83.3 | - | 16.7 |
| Целинский | 42.5 | 31.2 | - | 13.0 |
| Цимлянский | 91.8 | 81.6 | 2.0 | 32.7 |
| Чертковский | 89.2 | 90.2 | 3.9 | 48.0 |
| Шолоховский | 62.3 | 21.9 | 0.9 | 5.3 |

| общего числа хозяйств | | | | | | |
|-----------------------------------|--|--|---|--|------------------|-----------------------------|
| Подключение к сетям газоснабжения | Автономные источники электро-снабжения | Автономные источники тепло-снабжения (собственная котельная) | Автономные источники водоснабжения (собственный водозабор, колодец, скважина) | Оборудованная топливозаправочная станция | Телефонная связь | Подключение к сети Интернет |
| 8.0 | 2.2 | 6.4 | 23.2 | 1.3 | 75.7 | 27.2 |
| 7.9 | 2.2 | 6.5 | 23.1 | 1.3 | 75.7 | 27.2 |
| 13.4 | 8.9 | 5.7 | 39.2 | 3.2 | 84.4 | 38.2 |
| 3.3 | 11.1 | 20.0 | 25.6 | - | 51.1 | 27.8 |
| - | 4.4 | 15.6 | 44.4 | 2.2 | 57.8 | 28.9 |
| 3.4 | 1.7 | 5.2 | 29.3 | 5.2 | 67.2 | 20.7 |
| 38.9 | 1.1 | - | 21.1 | 1.1 | 62.1 | 24.2 |
| 5.5 | 3.6 | 5.5 | 18.2 | - | 60.0 | 36.4 |
| 3.0 | - | - | 3.0 | - | 95.6 | 2.2 |
| 44.1 | 5.1 | 1.7 | 16.9 | - | 79.7 | 69.5 |
| 0.8 | - | 2.4 | 49.2 | 0.8 | 74.6 | 23.0 |
| 2.0 | 0.4 | 3.7 | 6.1 | 1.5 | 87.8 | 23.9 |
| - | 0.5 | 9.2 | 75.6 | 0.9 | 78.8 | 20.3 |
| 23.5 | 2.7 | 7.4 | 21.8 | 0.3 | 68.8 | 27.2 |
| - | - | 10.2 | 28.8 | 1.7 | 98.3 | 65.3 |
| 2.9 | - | 2.9 | 2.9 | - | 94.3 | 5.7 |
| 0.6 | 1.3 | 2.6 | 14.1 | - | 82.1 | 7.1 |
| 1.5 | 1.5 | 1.5 | 8.0 | 1.5 | 80.3 | 35.0 |
| 5.2 | 0.9 | 2.2 | 10.5 | 1.7 | 93.4 | 16.2 |
| 4.7 | 8.1 | 12.8 | 44.2 | 4.7 | 93.0 | 48.8 |
| 14.8 | 0.8 | 3.3 | 36.9 | - | 70.5 | 32.8 |
| 6.5 | 0.9 | 3.7 | 15.7 | 0.5 | 30.9 | 22.6 |
| 5.1 | 0.5 | 0.8 | 1.6 | 0.8 | 36.5 | 26.9 |
| 16.1 | 3.2 | 17.7 | 18.5 | 7.3 | 72.6 | 32.3 |
| - | 0.9 | 1.7 | 4.3 | - | 87.9 | 7.8 |
| 13.4 | 2.5 | 7.6 | 28.6 | 0.8 | 89.1 | 42.0 |
| 3.3 | 0.8 | 3.3 | 24.8 | - | 50.4 | 35.5 |
| 13.5 | 6.7 | 4.5 | 34.8 | 4.5 | 95.5 | 32.6 |
| 3.1 | 3.1 | 4.7 | 29.7 | - | 37.5 | 26.6 |
| 5.1 | 2.8 | 1.7 | 56.8 | 2.3 | 64.2 | 53.4 |
| 30.0 | 3.2 | 19.2 | 20.8 | 2.2 | 95.2 | 50.8 |
| 3.6 | 0.2 | - | 0.2 | - | 79.6 | 5.6 |
| 7.6 | - | 5.4 | 20.7 | 1.1 | 64.1 | 26.1 |
| 0.8 | 1.5 | 24.6 | 71.5 | 0.8 | 89.6 | 25.8 |
| 10.0 | 4.0 | 7.0 | 14.0 | - | 96.0 | 16.0 |
| 2.8 | 1.7 | 5.6 | 6.1 | 1.1 | 90.0 | 24.4 |
| - | 1.6 | 10.3 | 26.2 | 0.8 | 74.6 | 38.1 |
| 1.5 | 3.1 | - | 36.9 | 1.5 | 26.2 | 21.5 |
| 9.3 | 3.4 | 8.3 | 27.3 | 1.0 | 55.1 | 22.0 |
| - | 6.2 | 13.4 | 51.0 | 4.1 | 84.5 | 30.9 |
| 6.3 | 2.1 | 16.7 | 58.3 | - | 56.3 | 20.8 |
| 10.7 | 1.3 | 3.2 | 12.3 | 0.6 | 79.9 | 20.5 |
| 30.6 | 2.0 | 36.7 | 28.6 | - | 89.8 | 32.7 |
| 25.5 | 5.9 | 2.0 | 36.3 | 1.0 | 84.3 | 50.0 |
| 0.9 | 0.9 | 1.8 | 4.4 | - | 61.4 | 15.8 |

| | в процентах от | | | |
|-----------------------------------|---|---------------------------------------|-------------------------------------|------------------------------------|
| | Связь по автомобильным дорогам с твердым покрытием с районным центром или с сетью магистральных путей сообщения (автодорогой общего пользования, железнодорожной станцией, пристанью) | Подключение к сетям электро-снабжения | Подключение к сетям тепло-снабжения | Подключение к сетям водо-снабжения |
| в том числе по городским округам: | 61.8 | 64.7 | 5.9 | 20.6 |
| Ростов-на-Дону | - | - | - | - |
| Азов | 100.0 | 66.7 | - | - |
| Батайск | 100.0 | 100.0 | - | - |
| Волгодонск | 60.0 | 60.0 | 20.0 | 20.0 |
| Гуково | - | - | - | - |
| Донецк | 50.0 | 66.7 | - | 16.7 |
| Зверево | 100.0 | 100.0 | - | 100.0 |
| Каменск | - | - | - | - |
| Новочеркасск | 50.0 | 50.0 | - | - |
| Новошахтинск | 100.0 | 100.0 | - | 100.0 |
| Таганрог | 60.0 | 80.0 | - | 20.0 |
| Шахты | 57.1 | 57.1 | 14.3 | 14.3 |

общего числа хозяйств

| Подключение к сетям газоснабжения | Автономные источники электро-снабжения | Автономные источники тепло-снабжения (собственная котельная) | Автономные источники водоснабжения (собственный водозабор, колодец, скважина) | Оборудованная топливозаправочная станция | Телефонная связь | Подключение к сети Интернет |
|-----------------------------------|--|--|---|--|------------------|-----------------------------|
| 11.8 | - | - | 44.1 | - | 73.5 | 20.6 |
| - | - | - | - | - | - | - |
| - | - | - | 66.7 | - | 100.0 | - |
| - | - | - | 100.0 | - | 100.0 | - |
| 20.0 | - | - | 60.0 | - | 60.0 | 40.0 |
| - | - | - | - | - | - | - |
| - | - | - | 50.0 | - | 100.0 | 16.7 |
| 100.0 | - | - | - | - | 100.0 | 100.0 |
| - | - | - | - | - | 100.0 | - |
| - | - | - | 50.0 | - | 50.0 | - |
| 100.0 | - | - | - | - | 100.0 | 100.0 |
| - | - | - | 40.0 | - | 40.0 | - |
| - | - | - | 42.9 | - | 57.1 | 14.3 |

| | в процентах от общего числа хозяйств, | | | |
|---------------------------------------|---|---------------------------------------|-------------------------------------|------------------------------------|
| | Связь по автомобильным дорогам с твердым покрытием с районным центром или с сетью магистральных путей сообщения (автодорогой общего пользования, железнодорожной станцией, пристанью) | Подключение к сетям электро-снабжения | Подключение к сетям тепло-снабжения | Подключение к сетям водо-снабжения |
| Всего по области | 86.6 | 69.8 | 0.9 | 19.6 |
| в том числе по муниципальным районам: | 86.6 | 69.8 | 0.9 | 19.6 |
| Азовский | 92.3 | 66.8 | 2.0 | 16.8 |
| Аксайский | 74.6 | 81.0 | 3.2 | 41.3 |
| Багаевский | 100.0 | 83.8 | 2.7 | 16.2 |
| Белокалитвинский | 88.7 | 81.1 | - | 9.4 |
| Боковский | 97.1 | 100.0 | - | 78.6 |
| Верхнедонской | 93.0 | 88.4 | 2.3 | 48.8 |
| Веселовский | 97.7 | 6.2 | - | 0.8 |
| Волгодонской | 92.5 | 92.5 | - | 64.2 |
| Дубовский | 62.9 | 89.7 | - | 15.5 |
| Егорлыкский | 97.4 | 23.6 | 0.7 | 6.7 |
| Заветинский | 73.5 | 97.0 | - | 13.0 |
| Зерноградский | 87.2 | 79.0 | 1.4 | 26.9 |
| Зимовниковский | 97.5 | 96.6 | - | 2.5 |
| Кагальницкий | 93.9 | 90.9 | 3.0 | 22.7 |
| Каменский | 47.7 | 74.2 | - | 9.8 |
| Кашарский | 100.0 | 97.6 | 0.8 | 49.2 |
| Константиновский | 85.5 | 93.2 | - | 9.1 |
| Красносулинский | 97.6 | 84.3 | 1.2 | 10.8 |
| Куйбышевский | 94.7 | 87.2 | 1.1 | 27.7 |
| Мартыновский | 48.3 | 60.0 | - | 16.1 |
| Матвеево-Курганский | 87.8 | 81.2 | 0.9 | 6.4 |
| Миллеровский | 93.0 | 70.4 | 0.9 | 36.5 |
| Милютинский | 97.1 | 12.4 | - | 1.0 |
| Морозовский | 92.1 | 64.9 | - | 16.7 |
| Мясниковский | 63.5 | 65.4 | - | 18.3 |
| Неклиновский | 98.8 | 87.2 | - | 12.8 |
| Обливский | 80.5 | 75.6 | - | 14.6 |
| Октябрьский | 98.0 | 93.3 | 1.3 | 6.7 |
| Орловский | 97.7 | 97.7 | 0.7 | 74.0 |
| Песчанокопский | 94.4 | 80.8 | - | 23.1 |
| Пролетарский | 85.9 | 92.2 | 9.4 | 21.9 |
| Ремонтненский | 98.7 | 97.0 | - | 8.1 |
| Родионово-Несветайский | 93.9 | 38.4 | 4.0 | 12.1 |
| Сальский | 54.8 | 45.8 | 1.7 | 31.6 |
| Семикаракорский | 96.8 | 58.9 | 1.1 | 7.4 |
| Советский | 87.3 | 87.3 | - | 9.1 |
| Тарасовский | 89.3 | 86.6 | 0.5 | 12.3 |
| Тацинский | 99.5 | 89.9 | 2.1 | 16.0 |
| Усть-Донецкий | 91.3 | 87.0 | - | 17.4 |
| Целинский | 43.2 | 31.7 | - | 13.2 |
| Цимлянский | 93.8 | 83.3 | 2.1 | 33.3 |
| Чертковский | 96.8 | 97.9 | 4.3 | 52.1 |
| Шолоховский | 95.9 | 33.8 | 1.4 | 8.1 |



| осуществлявших сельскохозяйственную деятельность | | | | | | |
|--|--|--|---|--|------------------|-----------------------------|
| Подключение к сетям газоснабжения | Автономные источники электро-снабжения | Автономные источники тепло-снабжения (собственная котельная) | Автономные источники водоснабжения (собственный водозабор, колодец, скважина) | Оборудованная топливозаправочная станция | Телефонная связь | Подключение к сети Интернет |
| 8.9 | 2.4 | 7.2 | 25.9 | 1.4 | 84.5 | 30.3 |
| 8.9 | 2.4 | 7.2 | 25.7 | 1.4 | 84.5 | 30.3 |
| 14.1 | 9.4 | 6.0 | 41.3 | 3.4 | 88.9 | 40.3 |
| 4.8 | 15.9 | 28.6 | 36.5 | - | 73.0 | 39.7 |
| - | 5.4 | 18.9 | 54.1 | 2.7 | 70.3 | 35.1 |
| 3.8 | 1.9 | 5.7 | 32.1 | 5.7 | 73.6 | 22.6 |
| 52.9 | 1.4 | - | 28.6 | 1.4 | 84.3 | 32.9 |
| 7.0 | 4.7 | 7.0 | 23.3 | - | 76.7 | 46.5 |
| 3.1 | - | - | 3.1 | - | 99.2 | 2.3 |
| 49.1 | 5.7 | 1.9 | 18.9 | - | 88.7 | 77.4 |
| 1.0 | - | 3.1 | 63.9 | 1.0 | 96.9 | 29.9 |
| 2.2 | 0.4 | 4.0 | 6.7 | 1.7 | 96.4 | 26.2 |
| - | 0.5 | 10.0 | 82.0 | 1.0 | 85.5 | 22.0 |
| 24.1 | 2.8 | 7.6 | 22.4 | 0.3 | 70.7 | 27.9 |
| - | - | 10.2 | 28.8 | 1.7 | 98.3 | 65.3 |
| 3.0 | - | 3.0 | 3.0 | - | 100.0 | 6.1 |
| 0.8 | 1.5 | 3.0 | 16.7 | - | 97.0 | 8.3 |
| 1.6 | 1.6 | 1.6 | 8.7 | 1.6 | 87.3 | 38.1 |
| 5.5 | 0.9 | 2.3 | 10.9 | 1.8 | 97.3 | 16.8 |
| 4.8 | 8.4 | 13.3 | 45.8 | 4.8 | 96.4 | 50.6 |
| 19.1 | 1.1 | 4.3 | 47.9 | - | 91.5 | 42.6 |
| 7.8 | 1.1 | 4.4 | 18.9 | 0.6 | 37.2 | 27.2 |
| 5.8 | 0.6 | 0.9 | 1.8 | 0.9 | 41.6 | 30.7 |
| 17.4 | 3.5 | 19.1 | 20.0 | 7.8 | 78.3 | 34.8 |
| - | 1.0 | 1.9 | 4.8 | - | 97.1 | 8.6 |
| 14.0 | 2.6 | 7.9 | 29.8 | 0.9 | 93.0 | 43.9 |
| 3.8 | 1.0 | 3.8 | 28.8 | - | 58.7 | 41.3 |
| 14.0 | 7.0 | 4.7 | 36.0 | 4.7 | 98.8 | 33.7 |
| 4.9 | 4.9 | 7.3 | 46.3 | - | 58.5 | 41.5 |
| 6.0 | 3.3 | 2.0 | 66.7 | 2.7 | 75.3 | 62.7 |
| 30.9 | 3.3 | 19.7 | 21.4 | 2.3 | 98.0 | 52.3 |
| 4.4 | 0.3 | - | 0.3 | - | 96.7 | 6.8 |
| 10.9 | - | 7.8 | 29.7 | 1.6 | 92.2 | 37.5 |
| 0.9 | 1.7 | 27.2 | 79.1 | 0.9 | 99.1 | 28.5 |
| 10.1 | 4.0 | 7.1 | 14.1 | - | 97.0 | 16.2 |
| 2.8 | 1.7 | 5.6 | 6.2 | 1.1 | 91.5 | 24.9 |
| - | 2.1 | 13.7 | 34.7 | 1.1 | 98.9 | 50.5 |
| 1.8 | 3.6 | - | 43.6 | 1.8 | 30.9 | 25.5 |
| 10.2 | 3.7 | 9.1 | 29.9 | 1.1 | 60.4 | 24.1 |
| - | 6.4 | 13.8 | 52.7 | 4.3 | 87.2 | 31.9 |
| 6.5 | 2.2 | 17.4 | 60.9 | - | 58.7 | 21.7 |
| 10.9 | 1.3 | 3.3 | 12.5 | 0.7 | 81.2 | 20.8 |
| 31.3 | 2.1 | 37.5 | 29.2 | - | 91.7 | 33.3 |
| 27.7 | 6.4 | 2.1 | 39.4 | 1.1 | 91.5 | 54.3 |
| 1.4 | 1.4 | 2.7 | 6.8 | - | 94.6 | 24.3 |

| | в процентах от общего числа хозяйств, | | | |
|-----------------------------------|---|---------------------------------------|-------------------------------------|------------------------------------|
| | Связь по автомобильным дорогам с твердым покрытием с районным центром или с сетью магистральных путей сообщения (автодорогой общего пользования, железнодорожной станцией, пристанью) | Подключение к сетям электро-снабжения | Подключение к сетям тепло-снабжения | Подключение к сетям водо-снабжения |
| в том числе по городским округам: | 77.8 | 81.5 | 7.4 | 25.9 |
| Ростов-на-Дону | - | - | - | - |
| Азов | 100.0 | 66.7 | - | - |
| Батайск | 100.0 | 100.0 | - | - |
| Волгодонск | 100.0 | 100.0 | 33.3 | 33.3 |
| Гуково | - | - | - | - |
| Донецк | 50.0 | 66.7 | - | 16.7 |
| Зверево | 100.0 | 100.0 | - | 100.0 |
| Каменск | - | - | - | - |
| Новочеркасск | 100.0 | 100.0 | - | - |
| Новошахтинск | 100.0 | 100.0 | - | 100.0 |
| Таганрог | 75.0 | 100.0 | - | 25.0 |
| Шахты | 100.0 | 100.0 | 25.0 | 25.0 |

| осуществлявших сельскохозяйственную деятельность | | | | | | |
|--|--|--|---|--|------------------|-----------------------------|
| Подключение к сетям газоснабжения | Автономные источники электро-снабжения | Автономные источники тепло-снабжения (собственная котельная) | Автономные источники водоснабжения (собственный водозабор, колодец, скважина) | Оборудованная топливозаправочная станция | Телефонная связь | Подключение к сети Интернет |
| 14.8 | - | - | 55.6 | - | 92.6 | 25.9 |
| - | - | - | - | - | - | - |
| - | - | - | 66.7 | - | 100.0 | - |
| - | - | - | 100.0 | - | 100.0 | - |
| 33.3 | - | - | 100.0 | - | 100.0 | 66.7 |
| - | - | - | - | - | - | - |
| - | - | - | 50.0 | - | 100.0 | 16.7 |
| 100.0 | - | - | - | - | 100.0 | 100.0 |
| - | - | - | - | - | 100.0 | - |
| - | - | - | 100.0 | - | 100.0 | - |
| 100.0 | - | - | - | - | 100.0 | 100.0 |
| - | - | - | 50.0 | - | 50.0 | - |
| - | - | - | 75.0 | - | 100.0 | 25.0 |

39. ЧИСЛО ИНДИВИДУАЛЬНЫХ ПРЕДПРИНИМАТЕЛЕЙ,
 (на 1 июля 2016 года)

| | Число хозяйств, | | | |
|---------------------------------------|---|---------------------------------------|-------------------------------------|------------------------------------|
| | Связь по автомобильным дорогам с твердым покрытием с районным центром или с сетью магистральных путей сообщения (автодорогой общего пользования, железнодорожной станцией, пристанью) | Подключение к сетям электро-снабжения | Подключение к сетям тепло-снабжения | Подключение к сетям водо-снабжения |
| Всего по области | 592 | 468 | 9 | 199 |
| в том числе по муниципальным районам: | 561 | 434 | 8 | 173 |
| Азовский | 59 | 53 | 2 | 9 |
| Аксайский | 31 | 29 | 1 | 9 |
| Багаевский | 17 | 16 | - | 1 |
| Белокалитвинский | 9 | 8 | - | 4 |
| Боковский | 5 | 5 | - | 5 |
| Верхнедонской | 2 | 4 | - | 3 |
| Веселовский | 12 | 1 | - | - |
| Волгодонской | 38 | 38 | - | 33 |
| Дубовский | 6 | 10 | - | 4 |
| Егорлыкский | 21 | 11 | - | 7 |
| Заветинский | 1 | 3 | - | - |
| Зерноградский | 9 | 9 | - | 2 |
| Зимовниковский | 8 | 6 | - | 1 |
| Кагальницкий | 5 | 5 | - | 1 |
| Каменский | 13 | 20 | - | 7 |
| Кашарский | 3 | 2 | - | 1 |
| Константиновский | 9 | 10 | - | 1 |
| Красносулинский | 15 | 8 | - | 1 |
| Куйбышевский | 1 | 1 | - | 1 |
| Мартыновский | 8 | 9 | - | 1 |
| Матвеево-Курганский | 1 | - | - | - |
| Миллеровский | 23 | 14 | - | 10 |
| Милютинский | 31 | 7 | - | 2 |
| Морозовский | 14 | 8 | - | 3 |
| Мясниковский | 3 | 3 | - | 3 |
| Неклиновский | 44 | 29 | 1 | 9 |
| Обливский | 1 | - | - | - |
| Октябрьский | 13 | 13 | 1 | 2 |
| Орловский | 7 | 7 | - | 6 |
| Песчанокопский | 6 | 4 | - | 4 |
| Пролетарский | 3 | 3 | - | - |
| Ремонтненский | 7 | 7 | - | 2 |
| Родионово-Несветайский | 43 | 17 | - | 8 |
| Сальский | 7 | 8 | 1 | 5 |
| Семикаракорский | 16 | 10 | - | 4 |
| Советский | 2 | 3 | - | 1 |
| Тарасовский | 11 | 10 | - | 3 |
| Тацинский | 9 | 8 | - | 3 |
| Усть-Донецкий | 6 | 4 | 1 | 1 |
| Целинский | 4 | 3 | - | 2 |
| Цимлянский | 11 | 11 | 1 | 3 |
| Чертковский | 15 | 15 | - | 9 |
| Шолоховский | 12 | 2 | - | 2 |

ОБЕСПЕЧЕННЫХ ОБЪЕКТАМИ ИНФРАСТРУКТУРЫ

| ИМЕВШИХ | | | | | | |
|-----------------------------------|--|--|---|--|------------------|-----------------------------|
| Подключение к сетям газоснабжения | Автономные источники электро-снабжения | Автономные источники тепло-снабжения (собственная котельная) | Автономные источники водоснабжения (собственный водозабор, колодец, скважина) | Оборудованная топливозаправочная станция | Телефонная связь | Подключение к сети Интернет |
| 112 | 18 | 78 | 204 | 7 | 601 | 239 |
| 101 | 16 | 67 | 197 | 7 | 563 | 225 |
| 5 | 3 | 3 | 39 | 1 | 55 | 28 |
| 3 | 1 | 9 | 26 | - | 28 | 13 |
| - | 1 | 5 | 8 | - | 15 | 10 |
| 2 | - | - | 2 | - | 10 | 3 |
| 4 | - | - | - | - | 4 | 3 |
| - | - | 2 | 1 | - | 4 | 3 |
| - | - | - | 1 | - | 12 | - |
| 26 | 1 | 1 | 4 | - | 36 | 33 |
| 1 | - | - | 4 | 2 | 11 | 4 |
| - | - | 3 | 3 | - | 20 | 2 |
| - | - | - | 2 | - | 3 | - |
| 1 | 1 | 1 | 6 | - | 8 | 5 |
| 1 | - | 1 | 3 | - | 8 | 5 |
| 1 | - | - | - | - | 5 | - |
| 6 | - | - | 4 | - | 22 | 2 |
| 1 | - | - | 1 | - | 3 | 2 |
| 2 | - | 2 | 5 | - | 10 | 5 |
| - | 1 | - | 5 | - | 16 | 4 |
| 1 | 1 | - | - | - | 1 | 1 |
| 1 | - | 1 | 4 | - | 7 | 5 |
| - | - | - | - | - | 1 | - |
| 7 | 1 | 1 | 2 | 2 | 19 | 7 |
| - | - | 1 | 3 | - | 31 | 3 |
| 1 | - | 1 | 4 | - | 15 | 6 |
| 3 | 2 | 2 | 1 | - | 1 | 1 |
| 5 | 1 | 2 | 7 | - | 43 | 10 |
| - | - | - | - | - | 1 | - |
| - | - | 3 | 11 | - | 12 | 10 |
| 4 | - | 1 | 1 | - | 7 | 7 |
| 3 | - | - | - | - | 6 | 3 |
| - | - | - | 2 | - | 4 | - |
| 1 | - | 3 | 4 | 1 | 6 | 3 |
| 3 | - | 3 | 10 | - | 39 | 10 |
| 1 | 1 | 3 | 3 | - | 20 | 3 |
| 2 | - | 3 | 3 | - | 15 | 11 |
| - | - | - | 2 | - | 1 | - |
| 2 | - | - | 4 | - | 9 | 4 |
| - | 1 | 2 | 4 | - | 5 | 3 |
| - | - | 1 | 3 | - | 6 | 1 |
| 2 | - | - | 1 | - | 7 | 1 |
| 7 | - | 10 | 8 | 1 | 12 | 7 |
| 3 | 1 | 1 | 6 | - | 13 | 5 |
| 2 | - | 2 | - | - | 12 | 2 |

| | Число хозяйств, | | | |
|-----------------------------------|---|---------------------------------------|-------------------------------------|------------------------------------|
| | Связь по автомобильным дорогам с твердым покрытием с районным центром или с сетью магистральных путей сообщения (автодорогой общего пользования, железнодорожной станцией, пристанью) | Подключение к сетям электро-снабжения | Подключение к сетям тепло-снабжения | Подключение к сетям водо-снабжения |
| в том числе по городским округам: | 31 | 34 | 1 | 26 |
| Ростов-на-Дону | 2 | 2 | - | 2 |
| Азов | 1 | 1 | - | 1 |
| Батайск | - | - | - | - |
| Волгодонск | 3 | 3 | - | 1 |
| Гуково | 3 | 3 | - | 2 |
| Донецк | 5 | 7 | - | 4 |
| Зверево | 1 | 1 | - | 1 |
| Каменск | - | 1 | - | - |
| Новочеркасск | 3 | 3 | - | 3 |
| Новошахтинск | 8 | 8 | - | 8 |
| Таганрог | 4 | 4 | 1 | 3 |
| Шахты | 1 | 1 | - | 1 |

| имевших | | | | | | |
|-----------------------------------|--|--|---|--|------------------|-----------------------------|
| Подключение к сетям газоснабжения | Автономные источники электро-снабжения | Автономные источники тепло-снабжения (собственная котельная) | Автономные источники водоснабжения (собственный водозабор, колодец, скважина) | Оборудованная топливозаправочная станция | Телефонная связь | Подключение к сети Интернет |
| 11 | 2 | 11 | 7 | - | 38 | 14 |
| - | - | 1 | 1 | - | 3 | 1 |
| - | - | - | - | - | 1 | - |
| - | - | - | - | - | 1 | - |
| 1 | - | - | 1 | - | 2 | 1 |
| - | - | 2 | - | - | 3 | - |
| 2 | 1 | 1 | 2 | - | 10 | 3 |
| - | - | - | - | - | 1 | - |
| - | - | 1 | 1 | - | 2 | - |
| 2 | 1 | - | 1 | - | 2 | 2 |
| 3 | - | 4 | - | - | 8 | 4 |
| 2 | - | 1 | 1 | - | 3 | 1 |
| 1 | - | 1 | - | - | 2 | 2 |

| | в процентах от общего | | | |
|---------------------------------------|---|---------------------------------------|-------------------------------------|------------------------------------|
| | Связь по автомобильным дорогам с твердым покрытием с районным центром или с сетью магистральных путей сообщения (автодорогой общего пользования, железнодорожной станцией, пристанью) | Подключение к сетям электро-снабжения | Подключение к сетям тепло-снабжения | Подключение к сетям водо-снабжения |
| Всего по области | 60.3 | 47.7 | 0.9 | 20.3 |
| в том числе по муниципальным районам: | 61.3 | 47.4 | 0.9 | 18.9 |
| Азовский | 88.1 | 79.1 | 3.0 | 13.4 |
| Аксайский | 30.1 | 28.2 | 1.0 | 8.7 |
| Багаевский | 60.7 | 57.1 | - | 3.6 |
| Белокалитвинский | 42.9 | 38.1 | - | 19.0 |
| Боковский | 41.7 | 41.7 | - | 41.7 |
| Верхнедонской | 28.6 | 57.1 | - | 42.9 |
| Веселовский | 100.0 | 8.3 | - | - |
| Волгодонской | 80.9 | 80.9 | - | 70.2 |
| Дубовский | 46.2 | 76.9 | - | 30.8 |
| Егорлыкский | 77.8 | 40.7 | - | 25.9 |
| Заветинский | 33.3 | 100.0 | - | - |
| Зерноградский | 60.0 | 60.0 | - | 13.3 |
| Зимовниковский | 88.9 | 66.7 | - | 11.1 |
| Кагальницкий | 100.0 | 100.0 | - | 20.0 |
| Каменский | 36.1 | 55.6 | - | 19.4 |
| Кашарский | 75.0 | 50.0 | - | 25.0 |
| Константиновский | 75.0 | 83.3 | - | 8.3 |
| Красносулинский | 71.4 | 38.1 | - | 4.8 |
| Куйбышевский | 50.0 | 50.0 | - | 50.0 |
| Мартыновский | 38.1 | 42.9 | - | 4.8 |
| Матвеево-Курганский | 100.0 | - | - | - |
| Миллеровский | 79.3 | 48.3 | - | 34.5 |
| Милютинский | 81.6 | 18.4 | - | 5.3 |
| Морозовский | 87.5 | 50.0 | - | 18.8 |
| Мясниковский | 25.0 | 25.0 | - | 25.0 |
| Неклиновский | 81.5 | 53.7 | 1.9 | 16.7 |
| Обливский | 100.0 | - | - | - |
| Октябрьский | 76.5 | 76.5 | 5.9 | 11.8 |
| Орловский | 100.0 | 100.0 | - | 85.7 |
| Песчанокопский | 50.0 | 33.3 | - | 33.3 |
| Пролетарский | 8.6 | 8.6 | - | - |
| Ремонтненский | 38.9 | 38.9 | - | 11.1 |
| Родионово-Несветайский | 91.5 | 36.2 | - | 17.0 |
| Сальский | 30.4 | 34.8 | 4.3 | 21.7 |
| Семикаракорский | 64.0 | 40.0 | - | 16.0 |
| Советский | 25.0 | 37.5 | - | 12.5 |
| Тарасовский | 73.3 | 66.7 | - | 20.0 |
| Тацинский | 81.8 | 72.7 | - | 27.3 |
| Усть-Донецкий | 75.0 | 50.0 | 12.5 | 12.5 |
| Целинский | 22.2 | 16.7 | - | 11.1 |
| Цимлянский | 73.3 | 73.3 | 6.7 | 20.0 |
| Чертковский | 83.3 | 83.3 | - | 50.0 |
| Шолоховский | 54.5 | 9.1 | - | 9.1 |

| числа хозяйств | | | | | | |
|-----------------------------------|--|--|---|---|------------------|-----------------------------|
| Подключение к сетям газоснабжения | Автономные источники электро-снабжения | Автономные источники тепло-снабжения (собственная котельная) | Автономные источники водоснабжения (собственный водозабор, колодец, скважина) | Оборудованная топливо-заправочная станция | Телефонная связь | Подключение к сети Интернет |
| 11.4 | 1.8 | 7.9 | 20.8 | 0.7 | 61.2 | 24.3 |
| 11.0 | 1.7 | 7.3 | 21.5 | 0.8 | 61.5 | 24.6 |
| 7.5 | 4.5 | 4.5 | 58.2 | 1.5 | 82.1 | 41.8 |
| 2.9 | 1.0 | 8.7 | 25.2 | - | 27.2 | 12.6 |
| - | 3.6 | 17.9 | 28.6 | - | 53.6 | 35.7 |
| 9.5 | - | - | 9.5 | - | 47.6 | 14.3 |
| 33.3 | - | - | - | - | 33.3 | 25.0 |
| - | - | 28.6 | 14.3 | - | 57.1 | 42.9 |
| - | - | - | 8.3 | - | 100.0 | - |
| 55.3 | 2.1 | 2.1 | 8.5 | - | 76.6 | 70.2 |
| 7.7 | - | - | 30.8 | 15.4 | 84.6 | 30.8 |
| - | - | 11.1 | 11.1 | - | 74.1 | 7.4 |
| - | - | - | 66.7 | - | 100.0 | - |
| 6.7 | 6.7 | 6.7 | 40.0 | - | 53.3 | 33.3 |
| 11.1 | - | 11.1 | 33.3 | - | 88.9 | 55.6 |
| 20.0 | - | - | - | - | 100.0 | - |
| 16.7 | - | - | 11.1 | - | 61.1 | 5.6 |
| 25.0 | - | - | 25.0 | - | 75.0 | 50.0 |
| 16.7 | - | 16.7 | 41.7 | - | 83.3 | 41.7 |
| - | 4.8 | - | 23.8 | - | 76.2 | 19.0 |
| 50.0 | 50.0 | - | - | - | 50.0 | 50.0 |
| 4.8 | - | 4.8 | 19.0 | - | 33.3 | 23.8 |
| - | - | - | - | - | 100.0 | - |
| 24.1 | 3.4 | 3.4 | 6.9 | 6.9 | 65.5 | 24.1 |
| - | - | 2.6 | 7.9 | - | 81.6 | 7.9 |
| 6.3 | - | 6.3 | 25.0 | - | 93.8 | 37.5 |
| 25.0 | 16.7 | 16.7 | 8.3 | - | 8.3 | 8.3 |
| 9.3 | 1.9 | 3.7 | 13.0 | - | 79.6 | 18.5 |
| - | - | - | - | - | 100.0 | - |
| - | - | 17.6 | 64.7 | - | 70.6 | 58.8 |
| 57.1 | - | 14.3 | 14.3 | - | 100.0 | 100.0 |
| 25.0 | - | - | - | - | 50.0 | 25.0 |
| - | - | - | 5.7 | - | 11.4 | - |
| 5.6 | - | 16.7 | 22.2 | 5.6 | 33.3 | 16.7 |
| 6.4 | - | 6.4 | 21.3 | - | 83.0 | 21.3 |
| 4.3 | 4.3 | 13.0 | 13.0 | - | 87.0 | 13.0 |
| 8.0 | - | 12.0 | 12.0 | - | 60.0 | 44.0 |
| - | - | - | 25.0 | - | 12.5 | - |
| 13.3 | - | - | 26.7 | - | 60.0 | 26.7 |
| - | 9.1 | 18.2 | 36.4 | - | 45.5 | 27.3 |
| - | - | 12.5 | 37.5 | - | 75.0 | 12.5 |
| 11.1 | - | - | 5.6 | - | 38.9 | 5.6 |
| 46.7 | - | 66.7 | 53.3 | 6.7 | 80.0 | 46.7 |
| 16.7 | 5.6 | 5.6 | 33.3 | - | 72.2 | 27.8 |
| 9.1 | - | 9.1 | - | - | 54.5 | 9.1 |

| | в процентах от общего | | | |
|-----------------------------------|---|---------------------------------------|-------------------------------------|------------------------------------|
| | Связь по автомобильным дорогам с твердым покрытием с районным центром или с сетью магистральных путей сообщения (автодорогой общего пользования, железнодорожной станцией, пристанью) | Подключение к сетям электро-снабжения | Подключение к сетям тепло-снабжения | Подключение к сетям водо-снабжения |
| в том числе по городским округам: | 46.3 | 50.7 | 1.5 | 38.8 |
| Ростов-на-Дону | 50.0 | 50.0 | - | 50.0 |
| Азов | 50.0 | 50.0 | - | 50.0 |
| Батайск | - | - | - | - |
| Волгодонск | 20.0 | 20.0 | - | 6.7 |
| Гуково | 100.0 | 100.0 | - | 66.7 |
| Донецк | 50.0 | 70.0 | - | 40.0 |
| Зверево | 100.0 | 100.0 | - | 100.0 |
| Каменск | - | 50.0 | - | - |
| Новочеркасск | 42.9 | 42.9 | - | 42.9 |
| Новошахтинск | 88.9 | 88.9 | - | 88.9 |
| Таганрог | 100.0 | 100.0 | 25.0 | 75.0 |
| Шахты | 11.1 | 11.1 | - | 11.1 |

| числа хозяйств | | | | | | |
|-----------------------------------|--|--|---|--|------------------|-----------------------------|
| Подключение к сетям газоснабжения | Автономные источники электро-снабжения | Автономные источники тепло-снабжения (собственная котельная) | Автономные источники водоснабжения (собственный водозабор, колодец, скважина) | Оборудованная топливозаправочная станция | Телефонная связь | Подключение к сети Интернет |
| 16.4 | 3.0 | 16.4 | 10.4 | - | 56.7 | 20.9 |
| - | - | 25.0 | 25.0 | - | 75.0 | 25.0 |
| - | - | - | - | - | 50.0 | - |
| - | - | - | - | - | 100.0 | - |
| 6.7 | - | - | 6.7 | - | 13.3 | 6.7 |
| - | - | 66.7 | - | - | 100.0 | - |
| 20.0 | 10.0 | 10.0 | 20.0 | - | 100.0 | 30.0 |
| - | - | - | - | - | 100.0 | - |
| - | - | 50.0 | 50.0 | - | 100.0 | - |
| 28.6 | 14.3 | - | 14.3 | - | 28.6 | 28.6 |
| 33.3 | - | 44.4 | - | - | 88.9 | 44.4 |
| 50.0 | - | 25.0 | 25.0 | - | 75.0 | 25.0 |
| 11.1 | - | 11.1 | - | - | 22.2 | 22.2 |

| | в процентах от общего числа хозяйств, | | | |
|---------------------------------------|---|---------------------------------------|-------------------------------------|------------------------------------|
| | Связь по автомобильным дорогам с твердым покрытием с районным центром или с сетью магистральных путей сообщения (автодорогой общего пользования, железнодорожной станцией, пристанью) | Подключение к сетям электро-снабжения | Подключение к сетям тепло-снабжения | Подключение к сетям водо-снабжения |
| Всего по области | 82.7 | 65.4 | 1.3 | 27.8 |
| в том числе по муниципальным районам: | 83.2 | 64.4 | 1.2 | 25.7 |
| Азовский | 93.7 | 84.1 | 3.2 | 14.3 |
| Аксайский | 77.5 | 72.5 | 2.5 | 22.5 |
| Багаевский | 89.5 | 84.2 | - | 5.3 |
| Белокалитвинский | 69.2 | 61.5 | - | 30.8 |
| Боковский | 100.0 | 100.0 | - | 100.0 |
| Верхнедонской | 50.0 | 100.0 | - | 75.0 |
| Веселовский | 100.0 | 8.3 | - | - |
| Волгодонской | 100.0 | 100.0 | - | 86.8 |
| Дубовский | 54.5 | 90.9 | - | 36.4 |
| Егорлыкский | 95.5 | 50.0 | - | 31.8 |
| Заветинский | 33.3 | 100.0 | - | - |
| Зерноградский | 69.2 | 69.2 | - | 15.4 |
| Зимовниковский | 100.0 | 75.0 | - | 12.5 |
| Кагальницкий | 100.0 | 100.0 | - | 20.0 |
| Каменский | 54.2 | 83.3 | - | 29.2 |
| Кашарский | 100.0 | 66.7 | - | 33.3 |
| Константиновский | 90.0 | 100.0 | - | 10.0 |
| Красносулинский | 93.8 | 50.0 | - | 6.3 |
| Куйбышевский | 50.0 | 50.0 | - | 50.0 |
| Мартыновский | 38.1 | 42.9 | - | 4.8 |
| Матвеево-Курганский | 100.0 | - | - | - |
| Миллеровский | 88.5 | 53.8 | - | 38.5 |
| Милютинский | 93.9 | 21.2 | - | 6.1 |
| Морозовский | 93.3 | 53.3 | - | 20.0 |
| Мясниковский | 30.0 | 30.0 | - | 30.0 |
| Неклиновский | 100.0 | 65.9 | 2.3 | 20.5 |
| Обливский | 100.0 | - | - | - |
| Октябрьский | 100.0 | 100.0 | 7.7 | 15.4 |
| Орловский | 100.0 | 100.0 | - | 85.7 |
| Песчанокопский | 66.7 | 44.4 | - | 44.4 |
| Пролетарский | 60.0 | 60.0 | - | - |
| Ремонтненский | 100.0 | 100.0 | - | 28.6 |
| Родионово-Несветайский | 93.5 | 37.0 | - | 17.4 |
| Сальский | 35.0 | 40.0 | 5.0 | 25.0 |
| Семикаракорский | 100.0 | 62.5 | - | 25.0 |
| Советский | 66.7 | 100.0 | - | 33.3 |
| Тарасовский | 84.6 | 76.9 | - | 23.1 |
| Тацинский | 90.0 | 80.0 | - | 30.0 |
| Усть-Донецкий | 85.7 | 57.1 | 14.3 | 14.3 |
| Целинский | 30.8 | 23.1 | - | 15.4 |
| Цимлянский | 78.6 | 78.6 | 7.1 | 21.4 |
| Чертковский | 88.2 | 88.2 | - | 52.9 |
| Шолоховский | 100.0 | 16.7 | - | 16.7 |

| осуществлявших сельскохозяйственную деятельность | | | | | | |
|--|--|--|---|--|------------------|-----------------------------|
| Подключение к сетям газоснабжения | Автономные источники электро-снабжения | Автономные источники тепло-снабжения (собственная котельная) | Автономные источники водоснабжения (собственный водозабор, колодец, скважина) | Оборудованная топливозаправочная станция | Телефонная связь | Подключение к сети Интернет |
| 15.6 | 2.5 | 10.9 | 28.5 | 1.0 | 83.9 | 33.4 |
| 15.0 | 2.4 | 9.9 | 29.2 | 1.0 | 83.5 | 33.4 |
| 7.9 | 4.8 | 4.8 | 61.9 | 1.6 | 87.3 | 44.4 |
| 7.5 | 2.5 | 22.5 | 65.0 | - | 70.0 | 32.5 |
| - | 5.3 | 26.3 | 42.1 | - | 78.9 | 52.6 |
| 15.4 | - | - | 15.4 | - | 76.9 | 23.1 |
| 80.0 | - | - | - | - | 80.0 | 60.0 |
| - | - | 50.0 | 25.0 | - | 100.0 | 75.0 |
| - | - | - | 8.3 | - | 100.0 | - |
| 68.4 | 2.6 | 2.6 | 10.5 | - | 94.7 | 86.8 |
| 9.1 | - | - | 36.4 | 18.2 | 100.0 | 36.4 |
| - | - | 13.6 | 13.6 | - | 90.9 | 9.1 |
| - | - | - | 66.7 | - | 100.0 | - |
| 7.7 | 7.7 | 7.7 | 46.2 | - | 61.5 | 38.5 |
| 12.5 | - | 12.5 | 37.5 | - | 100.0 | 62.5 |
| 20.0 | - | - | - | - | 100.0 | - |
| 25.0 | - | - | 16.7 | - | 91.7 | 8.3 |
| 33.3 | - | - | 33.3 | - | 100.0 | 66.7 |
| 20.0 | - | 20.0 | 50.0 | - | 100.0 | 50.0 |
| - | 6.3 | - | 31.3 | - | 100.0 | 25.0 |
| 50.0 | 50.0 | - | - | - | 50.0 | 50.0 |
| 4.8 | - | 4.8 | 19.0 | - | 33.3 | 23.8 |
| - | - | - | - | - | 100.0 | - |
| 26.9 | 3.8 | 3.8 | 7.7 | 7.7 | 73.1 | 26.9 |
| - | - | 3.0 | 9.1 | - | 93.9 | 9.1 |
| 6.7 | - | 6.7 | 26.7 | - | 100.0 | 40.0 |
| 30.0 | 20.0 | 20.0 | 10.0 | - | 10.0 | 10.0 |
| 11.4 | 2.3 | 4.5 | 15.9 | - | 97.7 | 22.7 |
| - | - | - | - | - | 100.0 | - |
| - | - | 23.1 | 84.6 | - | 92.3 | 76.9 |
| 57.1 | - | 14.3 | 14.3 | - | 100.0 | 100.0 |
| 33.3 | - | - | - | - | 66.7 | 33.3 |
| - | - | - | 40.0 | - | 80.0 | - |
| 14.3 | - | 42.9 | 57.1 | 14.3 | 85.7 | 42.9 |
| 6.5 | - | 6.5 | 21.7 | - | 84.8 | 21.7 |
| 5.0 | 5.0 | 15.0 | 15.0 | - | 100.0 | 15.0 |
| 12.5 | - | 18.8 | 18.8 | - | 93.8 | 68.8 |
| - | - | - | 66.7 | - | 33.3 | - |
| 15.4 | - | - | 30.8 | - | 69.2 | 30.8 |
| - | 10.0 | 20.0 | 40.0 | - | 50.0 | 30.0 |
| - | - | 14.3 | 42.9 | - | 85.7 | 14.3 |
| 15.4 | - | - | 7.7 | - | 53.8 | 7.7 |
| 50.0 | - | 71.4 | 57.1 | 7.1 | 85.7 | 50.0 |
| 17.6 | 5.9 | 5.9 | 35.3 | - | 76.5 | 29.4 |
| 16.7 | - | 16.7 | - | - | 100.0 | 16.7 |

| | в процентах от общего числа хозяйств, | | | |
|-----------------------------------|---|---------------------------------------|-------------------------------------|------------------------------------|
| | Связь по автомобильным дорогам с твердым покрытием с районным центром или с сетью магистральных путей сообщения (автодорогой общего пользования, железнодорожной станцией, пристанью) | Подключение к сетям электро-снабжения | Подключение к сетям тепло-снабжения | Подключение к сетям водо-снабжения |
| в том числе по городским округам: | 73.8 | 81.0 | 2.4 | 61.9 |
| Ростов-на-Дону | 66.7 | 66.7 | - | 66.7 |
| Азов | 100.0 | 100.0 | - | 100.0 |
| Батайск | - | - | - | - |
| Волгодонск | 100.0 | 100.0 | - | 33.3 |
| Гуково | 100.0 | 100.0 | - | 66.7 |
| Донецк | 50.0 | 70.0 | - | 40.0 |
| Зверево | 100.0 | 100.0 | - | 100.0 |
| Каменск | - | 50.0 | - | - |
| Новочеркасск | 75.0 | 75.0 | - | 75.0 |
| Новошахтинск | 100.0 | 100.0 | - | 100.0 |
| Таганрог | 100.0 | 100.0 | 25.0 | 75.0 |
| Шахты | 50.0 | 50.0 | - | 50.0 |

| осуществлявших сельскохозяйственную деятельность | | | | | | |
|--|--|--|---|--|------------------|-----------------------------|
| Подключение к сетям газоснабжения | Автономные источники электро-снабжения | Автономные источники тепло-снабжения (собственная котельная) | Автономные источники водоснабжения (собственный колодезь, скважина) | Оборудованная топливозаправочная станция | Телефонная связь | Подключение к сети Интернет |
| 26.2 | 4.8 | 26.2 | 16.7 | - | 90.5 | 33.3 |
| - | - | 33.3 | 33.3 | - | 100.0 | 33.3 |
| - | - | - | - | - | 100.0 | - |
| - | - | - | - | - | 100.0 | - |
| 33.3 | - | - | 33.3 | - | 66.7 | 33.3 |
| - | - | 66.7 | - | - | 100.0 | - |
| 20.0 | 10.0 | 10.0 | 20.0 | - | 100.0 | 30.0 |
| - | - | - | - | - | 100.0 | - |
| - | - | 50.0 | 50.0 | - | 100.0 | - |
| 50.0 | 25.0 | - | 25.0 | - | 50.0 | 50.0 |
| 37.5 | - | 50.0 | - | - | 100.0 | 50.0 |
| 50.0 | - | 25.0 | 25.0 | - | 75.0 | 25.0 |
| 50.0 | - | 50.0 | - | - | 100.0 | 100.0 |

40. ЧИСЛО ЛИЧНЫХ ПОДСОБНЫХ И ДРУГИХ ИНДИВИДУАЛЬНЫХ ХОЗЯЙСТВ ГРАЖДАН,
(на 1 июля 2016 года)

| | Число хозяйств, | | | |
|---------------------------------------|---|---------------------------------------|-------------------------------------|------------------------------------|
| | Связь по автомобильным дорогам с твердым покрытием с районным центром или с сетью магистральных путей сообщения (автодорогой общего пользования, железнодорожной станцией, пристанью) | Подключение к сетям электро-снабжения | Подключение к сетям тепло-снабжения | Подключение к сетям водо-снабжения |
| Всего по области | 633868 | 686275 | 18116 | 510488 |
| в том числе по муниципальным районам: | 495861 | 539048 | 8877 | 373253 |
| Азовский | 33721 | 35689 | 1004 | 16683 |
| Аксайский | 19418 | 20374 | 140 | 17512 |
| Багаевский | 13088 | 13117 | 344 | 8289 |
| Белокалитвинский | 15758 | 19496 | 102 | 12033 |
| Боковский | 5005 | 5062 | 42 | 3691 |
| Верхнедонской | 6870 | 7531 | 27 | 5920 |
| Веселовский | 7847 | 8532 | 61 | 6940 |
| Волгодонской | 9756 | 9964 | 46 | 8801 |
| Дубовский | 6123 | 6903 | 237 | 6434 |
| Егорлыкский | 11896 | 12294 | 473 | 11665 |
| Заветинский | 4016 | 4686 | 19 | 4350 |
| Зерноградский | 17048 | 17966 | 389 | 15937 |
| Зимовниковский | 10430 | 10863 | 72 | 8589 |
| Кагальницкий | 9181 | 9613 | 96 | 7624 |
| Каменский | 10781 | 18328 | 419 | 7617 |
| Кашарский | 6910 | 7758 | 32 | 5750 |
| Константиновский | 8058 | 8298 | 31 | 4913 |
| Красносулинский | 20356 | 20421 | 120 | 11293 |
| Куйбышевский | 4190 | 4417 | 33 | 2754 |
| Мартыновский | 12128 | 12771 | 692 | 8853 |
| Матвеево-Курганский | 16179 | 15210 | 169 | 13723 |
| Миллеровский | 16860 | 17863 | 496 | 13185 |
| Милютинский | 5576 | 5618 | 35 | 2960 |
| Морозовский | 11254 | 12159 | 37 | 5643 |
| Мясниковский | 9116 | 10311 | 576 | 8738 |
| Неклиновский | 26180 | 26472 | 402 | 10128 |
| Обливский | 5833 | 6145 | 455 | 3030 |
| Октябрьский | 17724 | 19189 | 88 | 13300 |
| Орловский | 11107 | 11207 | 70 | 10246 |
| Песчанокопский | 12719 | 12757 | 68 | 12520 |
| Пролетарский | 11770 | 11870 | 83 | 10492 |
| Ремонтненский | 5356 | 5668 | 33 | 4833 |
| Родионово-Несветайский | 10143 | 9812 | 30 | 3381 |
| Сальский | 17649 | 28341 | 119 | 28114 |
| Семикаракорский | 13439 | 15819 | 67 | 7516 |
| Советский | 1983 | 2167 | 7 | 1635 |
| Тарасовский | 7666 | 9358 | 22 | 4585 |
| Тацинский | 10672 | 10792 | 30 | 6554 |
| Усть-Донецкий | 9026 | 10622 | 75 | 5748 |
| Целинский | 10722 | 11654 | 741 | 9905 |
| Цимлянский | 11725 | 11071 | 50 | 8265 |
| Чертковский | 12470 | 12495 | 465 | 7629 |
| Шолоховский | 8112 | 8365 | 380 | 5475 |



ОБЕСПЕЧЕННЫХ ОБЪЕКТАМИ ИНФРАСТРУКТУРЫ

| ИМЕВШИХ | | | | | | |
|-----------------------------------|------------------|---|---|----------------------------------|---------------------------|-----------------------------|
| Подключение к сетям газоснабжения | Отопление печное | Автономные источники теплоснабжения (собственная котельная) | Автономные источники водоснабжения (собственный водозабор, колодец, скважина) | Телефонная (фиксированная) связь | Мобильная (сотовая) связь | Подключение к сети Интернет |
| 510287 | 154619 | 258525 | 210537 | 108825 | 643824 | 185792 |
| 377045 | 142304 | 191349 | 194236 | 86095 | 501477 | 130483 |
| 24382 | 7746 | 6963 | 20007 | 3142 | 34083 | 6699 |
| 18621 | 880 | 7588 | 4652 | 4155 | 19430 | 8022 |
| 7798 | 4689 | 342 | 7516 | 962 | 12715 | 1377 |
| 8354 | 10844 | 3954 | 8499 | 739 | 18857 | 1899 |
| 3298 | 1703 | 2516 | 1738 | 715 | 4505 | 875 |
| 5152 | 2111 | 495 | 1630 | 1376 | 7155 | 2016 |
| 6481 | 1583 | 1385 | 2472 | 2067 | 7813 | 2098 |
| 8322 | 1306 | 1517 | 2572 | 2541 | 9238 | 3020 |
| 3280 | 3354 | 157 | 434 | 969 | 6314 | 1689 |
| 10946 | 1148 | 3815 | 1524 | 3132 | 11855 | 4991 |
| 1466 | 2840 | 141 | 1124 | 1737 | 4128 | 1273 |
| 15156 | 2711 | 10978 | 5173 | 4062 | 16053 | 5021 |
| 7008 | 3829 | 6544 | 2560 | 2464 | 10554 | 3125 |
| 8812 | 583 | 4218 | 1813 | 1142 | 9225 | 2667 |
| 8856 | 8740 | 6986 | 10471 | 1395 | 17688 | 2801 |
| 2138 | 5144 | 445 | 2226 | 1585 | 7149 | 1751 |
| 5234 | 2800 | 4272 | 3352 | 1381 | 7419 | 2824 |
| 8575 | 11466 | 4963 | 9311 | 398 | 17858 | 3022 |
| 3928 | 341 | 10 | 1855 | 881 | 4078 | 1388 |
| 8630 | 3844 | 6942 | 6573 | 1640 | 11793 | 2366 |
| 12994 | 1908 | 7881 | 2594 | 2540 | 14277 | 3990 |
| 10977 | 6503 | 2442 | 4966 | 6014 | 16845 | 6130 |
| 1852 | 3469 | 941 | 3202 | 448 | 5445 | 1796 |
| 8543 | 3505 | 8526 | 7114 | 609 | 11524 | 1575 |
| 9786 | 122 | 5846 | 2145 | 3473 | 8942 | 3487 |
| 24864 | 892 | 14878 | 16124 | 3359 | 24474 | 6254 |
| 3772 | 2106 | 194 | 3851 | 1303 | 5482 | 1310 |
| 15330 | 3401 | 5633 | 6920 | 951 | 17666 | 2381 |
| 7205 | 3406 | 3361 | 2097 | 2295 | 10901 | 4234 |
| 10504 | 1501 | 490 | 199 | 3163 | 11570 | 3753 |
| 7290 | 4125 | 7464 | 3243 | 1948 | 11191 | 3343 |
| 2627 | 2677 | 351 | 1065 | 1353 | 5293 | 1910 |
| 7724 | 1907 | 768 | 6368 | 724 | 9440 | 2083 |
| 23228 | 4795 | 22218 | 1188 | 3980 | 27833 | 8735 |
| 12146 | 2286 | 3278 | 6899 | 1585 | 12217 | 2427 |
| 869 | 1282 | 8 | 1315 | 209 | 2025 | 470 |
| 4787 | 4158 | 3580 | 4617 | 2315 | 8609 | 2553 |
| 5625 | 4895 | 570 | 4213 | 1329 | 10541 | 2542 |
| 7365 | 2639 | 5318 | 6154 | 405 | 10016 | 1229 |
| 8980 | 2277 | 4449 | 2798 | 1843 | 10443 | 2487 |
| 8809 | 2024 | 8648 | 3475 | 2989 | 10300 | 3019 |
| 9320 | 2678 | 6190 | 5130 | 3258 | 10978 | 3349 |
| 6011 | 2086 | 4084 | 3057 | 3519 | 7555 | 2502 |

| | Число хозяйств, | | | |
|-----------------------------------|---|---------------------------------------|-------------------------------------|------------------------------------|
| | Связь по автомобильным дорогам с твердым покрытием с районным центром или с сетью магистральных путей сообщения (автодорогой общего пользования, железнодорожной станцией, пристанью) | Подключение к сетям электро-снабжения | Подключение к сетям тепло-снабжения | Подключение к сетям водо-снабжения |
| в том числе по городским округам: | 138007 | 147227 | 9239 | 137235 |
| Ростов-на-Дону | 24362 | 28890 | 334 | 28456 |
| Азов | 5021 | 6413 | 2919 | 5790 |
| Батайск | 14453 | 14635 | 2249 | 9481 |
| Волгодонск | 3429 | 3404 | 1247 | 3302 |
| Гуково | 8374 | 8359 | 5 | 8322 |
| Донецк | 5297 | 7523 | 1764 | 6328 |
| Зверево | 1926 | 1921 | 5 | 1906 |
| Каменск | 9055 | 10046 | 122 | 9034 |
| Новочеркасск | 5091 | 5117 | 21 | 5093 |
| Новошахтинск | 19894 | 19894 | 15 | 19554 |
| Таганрог | 8424 | 8418 | 222 | 7880 |
| Шахты | 32681 | 32607 | 336 | 32089 |

| ИМЕВШИХ | | | | | | |
|-----------------------------------|------------------|---|---|----------------------------------|---------------------------|-----------------------------|
| Подключение к сетям газоснабжения | Отопление печное | Автономные источники теплоснабжения (собственная котельная) | Автономные источники водоснабжения (собственный водозабор, колодец, скважина) | Телефонная (фиксированная) связь | Мобильная (сотовая) связь | Подключение к сети Интернет |
| 133242 | 12315 | 67176 | 16301 | 22730 | 142347 | 55309 |
| 28599 | 182 | 17028 | 852 | 10757 | 28028 | 14066 |
| 6365 | 38 | 1348 | 569 | 724 | 6707 | 2501 |
| 14280 | 6 | 5991 | 6713 | 3137 | 14214 | 5710 |
| 3368 | 5 | 80 | 79 | 2123 | 3403 | 2220 |
| 5294 | 3090 | 5460 | 517 | 579 | 7868 | 416 |
| 5965 | 1225 | 2248 | 1557 | 457 | 7191 | 1587 |
| 1283 | 633 | 1258 | 5 | 25 | 1891 | 794 |
| 8668 | 1030 | 2703 | 877 | 637 | 9618 | 3053 |
| 5096 | 10 | 5052 | 1981 | 1144 | 5012 | 1090 |
| 15947 | 3579 | 112 | 1002 | 249 | 19290 | 12119 |
| 8339 | 35 | 8137 | 970 | 1811 | 8046 | 3073 |
| 30038 | 2482 | 17759 | 1179 | 1087 | 31079 | 8680 |

| | в процентах от | | | |
|---------------------------------------|---|---------------------------------------|-------------------------------------|------------------------------------|
| | Связь по автомобильным дорогам с твердым покрытием с районным центром или с сетью магистральных путей сообщения (автодорогой общего пользования, железнодорожной станцией, пристанью) | Подключение к сетям электро-снабжения | Подключение к сетям тепло-снабжения | Подключение к сетям водо-снабжения |
| Всего по области | 79.9 | 86.6 | 2.3 | 64.4 |
| в том числе по муниципальным районам: | 78.5 | 85.4 | 1.4 | 59.1 |
| Азовский | 83.6 | 88.5 | 2.5 | 41.4 |
| Аксайский | 79.0 | 82.8 | 0.6 | 71.2 |
| Багаевский | 96.2 | 96.4 | 2.5 | 60.9 |
| Белокалитвинский | 64.3 | 79.6 | 0.4 | 49.1 |
| Боковский | 82.8 | 83.7 | 0.7 | 61.0 |
| Верхнедонской | 70.5 | 77.2 | 0.3 | 60.7 |
| Веселовский | 89.7 | 97.5 | 0.7 | 79.3 |
| Волгодонской | 77.0 | 78.6 | 0.4 | 69.4 |
| Дубовский | 77.3 | 87.2 | 3.0 | 81.3 |
| Егорлыкский | 92.1 | 95.1 | 3.7 | 90.3 |
| Заветинский | 77.7 | 90.7 | 0.4 | 84.2 |
| Зерноградский | 87.1 | 91.8 | 2.0 | 81.4 |
| Зимовниковский | 84.6 | 88.1 | 0.6 | 69.6 |
| Кагальницкий | 77.2 | 80.8 | 0.8 | 64.1 |
| Каменский | 52.7 | 89.5 | 2.0 | 37.2 |
| Кашарский | 66.9 | 75.1 | 0.3 | 55.6 |
| Константиновский | 75.1 | 77.3 | 0.3 | 45.8 |
| Красносулинский | 91.2 | 91.5 | 0.5 | 50.6 |
| Куйбышевский | 75.4 | 79.5 | 0.6 | 49.5 |
| Мартыновский | 85.4 | 89.9 | 4.9 | 62.3 |
| Матвеево-Курганский | 85.0 | 79.9 | 0.9 | 72.1 |
| Миллеровский | 76.3 | 80.9 | 2.2 | 59.7 |
| Милютинский | 87.8 | 88.4 | 0.6 | 46.6 |
| Морозовский | 81.6 | 88.1 | 0.3 | 40.9 |
| Мясниковский | 55.6 | 62.9 | 3.5 | 53.3 |
| Неклиновский | 76.7 | 77.6 | 1.2 | 29.7 |
| Обливский | 77.9 | 82.0 | 6.1 | 40.4 |
| Октябрьский | 84.9 | 91.9 | 0.4 | 63.7 |
| Орловский | 85.9 | 86.7 | 0.5 | 79.2 |
| Песчанокопский | 96.5 | 96.8 | 0.5 | 95.0 |
| Пролетарский | 98.1 | 98.9 | 0.7 | 87.4 |
| Ремонтненский | 82.2 | 86.9 | 0.5 | 74.1 |
| Родионово-Несветайский | 91.6 | 88.6 | 0.3 | 30.5 |
| Сальский | 58.6 | 94.1 | 0.4 | 93.3 |
| Семикаракорский | 71.9 | 84.6 | 0.4 | 40.2 |
| Советский | 72.4 | 79.1 | 0.3 | 59.7 |
| Тарасовский | 58.4 | 71.3 | 0.2 | 34.9 |
| Тацинский | 78.0 | 78.9 | 0.2 | 47.9 |
| Усть-Донецкий | 83.3 | 98.0 | 0.7 | 53.0 |
| Целинский | 76.6 | 83.3 | 5.3 | 70.8 |
| Цимлянский | 98.7 | 93.2 | 0.4 | 69.6 |
| Чертковский | 82.9 | 83.0 | 3.1 | 50.7 |
| Шолоховский | 68.4 | 70.5 | 3.2 | 46.1 |

| общего числа хозяйств | | | | | | |
|-----------------------------------|------------------|---|---|----------------------------------|---------------------------|-----------------------------|
| Подключение к сетям газоснабжения | Отопление печное | Автономные источники теплоснабжения (собственная котельная) | Автономные источники водоснабжения (собственный водозабор, колодец, скважина) | Телефонная (фиксированная) связь | Мобильная (сотовая) связь | Подключение к сети Интернет |
| 64.4 | 19.5 | 32.6 | 26.6 | 13.7 | 81.2 | 23.4 |
| 59.7 | 22.5 | 30.3 | 30.8 | 13.6 | 79.4 | 20.7 |
| 60.5 | 19.2 | 17.3 | 49.6 | 7.8 | 84.5 | 16.6 |
| 75.7 | 3.6 | 30.9 | 18.9 | 16.9 | 79.0 | 32.6 |
| 57.3 | 34.5 | 2.5 | 55.3 | 7.1 | 93.5 | 10.1 |
| 34.1 | 44.3 | 16.1 | 34.7 | 3.0 | 77.0 | 7.8 |
| 54.5 | 28.2 | 41.6 | 28.7 | 11.8 | 74.5 | 14.5 |
| 52.8 | 21.6 | 5.1 | 16.7 | 14.1 | 73.4 | 20.7 |
| 74.1 | 18.1 | 15.8 | 28.3 | 23.6 | 89.3 | 24.0 |
| 65.7 | 10.3 | 12.0 | 20.3 | 20.0 | 72.9 | 23.8 |
| 41.4 | 42.4 | 2.0 | 5.5 | 12.2 | 79.8 | 21.3 |
| 84.7 | 8.9 | 29.5 | 11.8 | 24.2 | 91.7 | 38.6 |
| 28.4 | 55.0 | 2.7 | 21.8 | 33.6 | 79.9 | 24.6 |
| 77.4 | 13.8 | 56.1 | 26.4 | 20.7 | 82.0 | 25.6 |
| 56.8 | 31.0 | 53.1 | 20.8 | 20.0 | 85.6 | 25.3 |
| 74.1 | 4.9 | 35.5 | 15.2 | 9.6 | 77.6 | 22.4 |
| 43.3 | 42.7 | 34.1 | 51.2 | 6.8 | 86.4 | 13.7 |
| 20.7 | 49.8 | 4.3 | 21.5 | 15.3 | 69.2 | 16.9 |
| 48.8 | 26.1 | 39.8 | 31.2 | 12.9 | 69.1 | 26.3 |
| 38.4 | 51.4 | 22.2 | 41.7 | 1.8 | 80.0 | 13.5 |
| 70.7 | 6.1 | 0.2 | 33.4 | 15.8 | 73.4 | 25.0 |
| 60.7 | 27.1 | 48.9 | 46.3 | 11.5 | 83.0 | 16.7 |
| 68.3 | 10.0 | 41.4 | 13.6 | 13.3 | 75.0 | 21.0 |
| 49.7 | 29.4 | 11.1 | 22.5 | 27.2 | 76.3 | 27.8 |
| 29.2 | 54.6 | 14.8 | 50.4 | 7.1 | 85.7 | 28.3 |
| 61.9 | 25.4 | 61.8 | 51.6 | 4.4 | 83.5 | 11.4 |
| 59.7 | 0.7 | 35.7 | 13.1 | 21.2 | 54.6 | 21.3 |
| 72.9 | 2.6 | 43.6 | 47.3 | 9.8 | 71.7 | 18.3 |
| 50.3 | 28.1 | 2.6 | 51.4 | 17.4 | 73.2 | 17.5 |
| 73.4 | 16.3 | 27.0 | 33.1 | 4.6 | 84.6 | 11.4 |
| 55.7 | 26.3 | 26.0 | 16.2 | 17.7 | 84.3 | 32.7 |
| 79.7 | 11.4 | 3.7 | 1.5 | 24.0 | 87.8 | 28.5 |
| 60.7 | 34.4 | 62.2 | 27.0 | 16.2 | 93.2 | 27.9 |
| 40.3 | 41.1 | 5.4 | 16.3 | 20.8 | 81.2 | 29.3 |
| 69.8 | 17.2 | 6.9 | 57.5 | 6.5 | 85.3 | 18.8 |
| 77.1 | 15.9 | 73.7 | 3.9 | 13.2 | 92.4 | 29.0 |
| 65.0 | 12.2 | 17.5 | 36.9 | 8.5 | 65.4 | 13.0 |
| 31.7 | 46.8 | 0.3 | 48.0 | 7.6 | 73.9 | 17.2 |
| 36.5 | 31.7 | 27.3 | 35.2 | 17.6 | 65.6 | 19.5 |
| 41.1 | 35.8 | 4.2 | 30.8 | 9.7 | 77.0 | 18.6 |
| 67.9 | 24.3 | 49.1 | 56.8 | 3.7 | 92.4 | 11.3 |
| 64.2 | 16.3 | 31.8 | 20.0 | 13.2 | 74.6 | 17.8 |
| 74.2 | 17.0 | 72.8 | 29.3 | 25.2 | 86.7 | 25.4 |
| 61.9 | 17.8 | 41.1 | 34.1 | 21.7 | 73.0 | 22.3 |
| 50.6 | 17.6 | 34.4 | 25.8 | 29.7 | 63.7 | 21.1 |

| | в процентах от | | | |
|-----------------------------------|---|---------------------------------------|-------------------------------------|------------------------------------|
| | Связь по автомобильным дорогам с твердым покрытием с районным центром или с сетью магистральных путей сообщения (автодорогой общего пользования, железнодорожной станцией, пристанью) | Подключение к сетям электро-снабжения | Подключение к сетям тепло-снабжения | Подключение к сетям водо-снабжения |
| в том числе по городским округам: | 85.5 | 91.2 | 5.7 | 85.0 |
| Ростов-на-Дону | 72.2 | 85.6 | 1.0 | 84.4 |
| Азов | 72.9 | 93.1 | 42.4 | 84.1 |
| Батайск | 85.1 | 86.2 | 13.2 | 55.8 |
| Волгодонск | 68.7 | 68.2 | 25.0 | 66.2 |
| Гуково | 96.2 | 96.1 | 0.1 | 95.6 |
| Донецк | 55.6 | 78.9 | 18.5 | 66.4 |
| Зверево | 97.8 | 97.6 | 0.3 | 96.8 |
| Каменск | 88.7 | 98.4 | 1.2 | 88.5 |
| Новочеркасск | 97.2 | 97.7 | 0.4 | 97.2 |
| Новошахтинск | 99.6 | 99.6 | 0.1 | 97.9 |
| Таганрог | 98.8 | 98.7 | 2.6 | 92.4 |
| Шахты | 94.3 | 94.1 | 1.0 | 92.6 |

| общего числа хозяйств | | | | | | |
|-----------------------------------|------------------|---|---|----------------------------------|---------------------------|-----------------------------|
| Подключение к сетям газоснабжения | Отопление печное | Автономные источники теплоснабжения (собственная котельная) | Автономные источники водоснабжения (собственный водозабор, колодец, скважина) | Телефонная (фиксированная) связь | Мобильная (сотовая) связь | Подключение к сети Интернет |
| 82.6 | 7.6 | 41.6 | 10.1 | 14.1 | 88.2 | 34.3 |
| 84.8 | 0.5 | 50.5 | 2.5 | 31.9 | 83.1 | 41.7 |
| 92.4 | 0.6 | 19.6 | 8.3 | 10.5 | 97.4 | 36.3 |
| 84.1 | 0.0 | 35.3 | 39.5 | 18.5 | 83.7 | 33.6 |
| 67.5 | 0.1 | 1.6 | 1.6 | 42.5 | 68.2 | 44.5 |
| 60.8 | 35.5 | 62.7 | 5.9 | 6.7 | 90.4 | 4.8 |
| 62.6 | 12.9 | 23.6 | 16.3 | 4.8 | 75.4 | 16.6 |
| 65.2 | 32.1 | 63.9 | 0.3 | 1.3 | 96.0 | 40.3 |
| 84.9 | 10.1 | 26.5 | 8.6 | 6.2 | 94.2 | 29.9 |
| 97.3 | 0.2 | 96.4 | 37.8 | 21.8 | 95.7 | 20.8 |
| 79.8 | 17.9 | 0.6 | 5.0 | 1.2 | 96.6 | 60.7 |
| 97.8 | 0.4 | 95.4 | 11.4 | 21.2 | 94.3 | 36.0 |
| 86.7 | 7.2 | 51.2 | 3.4 | 3.1 | 89.7 | 25.0 |

| | в процентах от общего числа хозяйств, | | | |
|---------------------------------------|---|---------------------------------------|-------------------------------------|------------------------------------|
| | Связь по автомобильным дорогам с твердым покрытием с районным центром или с сетью магистральных путей сообщения (автодорогой общего пользования, железнодорожной станцией, пристанью) | Подключение к сетям электро-снабжения | Подключение к сетям тепло-снабжения | Подключение к сетям водо-снабжения |
| Всего по области | 93.8 | 101.6 | 2.7 | 75.6 |
| в том числе по муниципальным районам: | 93.9 | 102.0 | 1.7 | 70.6 |
| Азовский | 94.4 | 99.9 | 2.8 | 46.7 |
| Аксайский | 100.5 | 105.4 | 0.7 | 90.6 |
| Багаевский | 105.2 | 105.4 | 2.8 | 66.6 |
| Белокалитвинский | 82.8 | 102.4 | 0.5 | 63.2 |
| Боковский | 99.9 | 101.1 | 0.8 | 73.7 |
| Верхнедонской | 92.1 | 100.9 | 0.4 | 79.3 |
| Веселовский | 90.1 | 98.0 | 0.7 | 79.7 |
| Волгодонской | 102.7 | 104.9 | 0.5 | 92.6 |
| Дубовский | 88.4 | 99.7 | 3.4 | 92.9 |
| Егорлыкский | 94.2 | 97.4 | 3.7 | 92.4 |
| Заветинский | 85.2 | 99.5 | 0.4 | 92.3 |
| Зерноградский | 95.3 | 100.5 | 2.2 | 89.1 |
| Зимовниковский | 95.8 | 99.8 | 0.7 | 78.9 |
| Кагальницкий | 106.0 | 111.0 | 1.1 | 88.0 |
| Каменский | 63.5 | 108.0 | 2.5 | 44.9 |
| Кашарский | 91.3 | 102.5 | 0.4 | 75.9 |
| Константиновский | 99.1 | 102.0 | 0.4 | 60.4 |
| Красносулинский | 101.4 | 101.7 | 0.6 | 56.2 |
| Куйбышевский | 97.7 | 103.0 | 0.8 | 64.2 |
| Мартыновский | 100.8 | 106.2 | 5.8 | 73.6 |
| Матвеево-Курганский | 97.9 | 92.1 | 1.0 | 83.1 |
| Миллеровский | 98.4 | 104.3 | 2.9 | 77.0 |
| Милютинский | 98.3 | 99.0 | 0.6 | 52.2 |
| Морозовский | 94.1 | 101.7 | 0.3 | 47.2 |
| Мясниковский | 106.6 | 120.5 | 6.7 | 102.2 |
| Неклиновский | 101.1 | 102.2 | 1.6 | 39.1 |
| Обливский | 103.7 | 109.2 | 8.1 | 53.9 |
| Октябрьский | 93.0 | 100.6 | 0.5 | 69.8 |
| Орловский | 99.2 | 100.0 | 0.6 | 91.5 |
| Песчанокопский | 96.8 | 97.1 | 0.5 | 95.3 |
| Пролетарский | 98.8 | 99.7 | 0.7 | 88.1 |
| Ремонтненский | 96.7 | 102.3 | 0.6 | 87.3 |
| Родионово-Несветайский | 101.5 | 98.2 | 0.3 | 33.8 |
| Сальский | 62.4 | 100.2 | 0.4 | 99.4 |
| Семикаракорский | 87.4 | 102.8 | 0.4 | 48.9 |
| Советский | 92.1 | 100.6 | 0.3 | 75.9 |
| Тарасовский | 90.1 | 109.9 | 0.3 | 53.9 |
| Тацинский | 100.2 | 101.3 | 0.3 | 61.5 |
| Усть-Донецкий | 84.1 | 99.0 | 0.7 | 53.6 |
| Целинский | 90.7 | 98.6 | 6.3 | 83.8 |
| Цимлянский | 109.1 | 103.0 | 0.5 | 76.9 |
| Чертковский | 105.7 | 105.9 | 3.9 | 64.6 |
| Шолоховский | 100.7 | 103.8 | 4.7 | 68.0 |



| осуществлявших сельскохозяйственную деятельность | | | | | | |
|--|------------------|---|---|----------------------------------|---------------------------|-----------------------------|
| Подключение к сетям газоснабжения | Отопление печное | Автономные источники теплоснабжения (собственная котельная) | Автономные источники водоснабжения (собственный водозабор, колодец, скважина) | Телефонная (фиксированная) связь | Мобильная (сотовая) связь | Подключение к сети Интернет |
| 75.5 | 22.9 | 38.3 | 31.2 | 16.1 | 95.3 | 27.5 |
| 71.4 | 26.9 | 36.2 | 36.8 | 16.3 | 94.9 | 24.7 |
| 68.2 | 21.7 | 19.5 | 56.0 | 8.8 | 95.4 | 18.8 |
| 96.4 | 4.6 | 39.3 | 24.1 | 21.5 | 100.5 | 41.5 |
| 62.7 | 37.7 | 2.7 | 60.4 | 7.7 | 102.2 | 11.1 |
| 43.9 | 57.0 | 20.8 | 44.6 | 3.9 | 99.0 | 10.0 |
| 65.9 | 34.0 | 50.2 | 34.7 | 14.3 | 90.0 | 17.5 |
| 69.1 | 28.3 | 6.6 | 21.8 | 18.4 | 95.9 | 27.0 |
| 74.4 | 18.2 | 15.9 | 28.4 | 23.7 | 89.7 | 24.1 |
| 87.6 | 13.7 | 16.0 | 27.1 | 26.7 | 97.2 | 31.8 |
| 47.4 | 48.4 | 2.3 | 6.3 | 14.0 | 91.2 | 24.4 |
| 86.7 | 9.1 | 30.2 | 12.1 | 24.8 | 93.9 | 39.5 |
| 31.1 | 60.3 | 3.0 | 23.9 | 36.9 | 87.6 | 27.0 |
| 84.8 | 15.2 | 61.4 | 28.9 | 22.7 | 89.8 | 28.1 |
| 64.4 | 35.2 | 60.1 | 23.5 | 22.6 | 97.0 | 28.7 |
| 101.7 | 6.7 | 48.7 | 20.9 | 13.2 | 106.5 | 30.8 |
| 52.2 | 51.5 | 41.2 | 61.7 | 8.2 | 104.2 | 16.5 |
| 28.2 | 67.9 | 5.9 | 29.4 | 20.9 | 94.4 | 23.1 |
| 64.4 | 34.4 | 52.5 | 41.2 | 17.0 | 91.2 | 34.7 |
| 42.7 | 57.1 | 24.7 | 46.4 | 2.0 | 88.9 | 15.0 |
| 91.6 | 8.0 | 0.2 | 43.3 | 20.5 | 95.1 | 32.4 |
| 71.7 | 32.0 | 57.7 | 54.6 | 13.6 | 98.0 | 19.7 |
| 78.6 | 11.5 | 47.7 | 15.7 | 15.4 | 86.4 | 24.1 |
| 64.1 | 38.0 | 14.3 | 29.0 | 35.1 | 98.3 | 35.8 |
| 32.7 | 61.2 | 16.6 | 56.5 | 7.9 | 96.0 | 31.7 |
| 71.4 | 29.3 | 71.3 | 59.5 | 5.1 | 96.4 | 13.2 |
| 114.4 | 1.4 | 68.3 | 25.1 | 40.6 | 104.5 | 40.8 |
| 96.0 | 3.4 | 57.4 | 62.3 | 13.0 | 94.5 | 24.1 |
| 67.0 | 37.4 | 3.4 | 68.5 | 23.2 | 97.4 | 23.3 |
| 80.4 | 17.8 | 29.5 | 36.3 | 5.0 | 92.7 | 12.5 |
| 64.3 | 30.4 | 30.0 | 18.7 | 20.5 | 97.3 | 37.8 |
| 80.0 | 11.4 | 3.7 | 1.5 | 24.1 | 88.1 | 28.6 |
| 61.2 | 34.6 | 62.7 | 27.2 | 16.4 | 94.0 | 28.1 |
| 47.4 | 48.3 | 6.3 | 19.2 | 24.4 | 95.6 | 34.5 |
| 77.3 | 19.1 | 7.7 | 63.8 | 7.2 | 94.5 | 20.9 |
| 82.1 | 16.9 | 78.5 | 4.2 | 14.1 | 98.4 | 30.9 |
| 79.0 | 14.9 | 21.3 | 44.8 | 10.3 | 79.4 | 15.8 |
| 40.3 | 59.5 | 0.4 | 61.0 | 9.7 | 94.0 | 21.8 |
| 56.2 | 48.8 | 42.1 | 54.2 | 27.2 | 101.1 | 30.0 |
| 52.8 | 46.0 | 5.4 | 39.6 | 12.5 | 99.0 | 23.9 |
| 68.6 | 24.6 | 49.6 | 57.4 | 3.8 | 93.3 | 11.5 |
| 76.0 | 19.3 | 37.6 | 23.7 | 15.6 | 88.4 | 21.0 |
| 82.0 | 18.8 | 80.5 | 32.3 | 27.8 | 95.8 | 28.1 |
| 79.0 | 22.7 | 52.4 | 43.5 | 27.6 | 93.0 | 28.4 |
| 74.6 | 25.9 | 50.7 | 38.0 | 43.7 | 93.8 | 31.1 |

| | в процентах от общего числа хозяйств, | | | |
|-----------------------------------|---|---------------------------------------|-------------------------------------|------------------------------------|
| | Связь по автомобильным дорогам с твердым покрытием с районным центром или с сетью магистральных путей сообщения (автодорогой общего пользования, железнодорожной станцией, пристанью) | Подключение к сетям электро-снабжения | Подключение к сетям тепло-снабжения | Подключение к сетям водо-снабжения |
| в том числе по городским округам: | 93.7 | 100.0 | 6.3 | 93.2 |
| Ростов-на-Дону | 84.8 | 100.6 | 1.2 | 99.1 |
| Азов | 73.6 | 94.0 | 42.8 | 84.9 |
| Батайск | 98.6 | 99.9 | 15.3 | 64.7 |
| Волгодонск | 100.4 | 99.7 | 36.5 | 96.7 |
| Гуково | 99.9 | 99.8 | 0.1 | 99.3 |
| Донецк | 69.2 | 98.3 | 23.0 | 82.7 |
| Зверево | 100.3 | 100.0 | 0.3 | 99.2 |
| Каменск | 94.6 | 105.0 | 1.3 | 94.4 |
| Новочеркасск | 99.6 | 100.1 | 0.4 | 99.6 |
| Новошахтинск | 99.9 | 99.9 | 0.1 | 98.1 |
| Таганрог | 99.9 | 99.8 | 2.6 | 93.4 |
| Шахты | 100.2 | 99.9 | 1.0 | 98.3 |

| осуществлявших сельскохозяйственную деятельность | | | | | | |
|--|------------------|---|---|----------------------------------|---------------------------|-----------------------------|
| Подключение к сетям газоснабжения | Отопление печное | Автономные источники теплоснабжения (собственная котельная) | Автономные источники водоснабжения (собственный водозабор, колодец, скважина) | Телефонная (фиксированная) связь | Мобильная (сотовая) связь | Подключение к сети Интернет |
| 90.5 | 8.4 | 45.6 | 11.1 | 15.4 | 96.7 | 37.6 |
| 99.6 | 0.6 | 59.3 | 3.0 | 37.5 | 97.6 | 49.0 |
| 93.3 | 0.6 | 19.8 | 8.3 | 10.6 | 98.3 | 36.7 |
| 97.4 | 0.0 | 40.9 | 45.8 | 21.4 | 97.0 | 39.0 |
| 98.7 | 0.1 | 2.3 | 2.3 | 62.2 | 99.7 | 65.0 |
| 63.2 | 36.9 | 65.2 | 6.2 | 6.9 | 93.9 | 5.0 |
| 77.9 | 16.0 | 29.4 | 20.3 | 6.0 | 94.0 | 20.7 |
| 66.8 | 33.0 | 65.5 | 0.3 | 1.3 | 98.4 | 41.3 |
| 90.6 | 10.8 | 28.3 | 9.2 | 6.7 | 100.5 | 31.9 |
| 99.7 | 0.2 | 98.8 | 38.8 | 22.4 | 98.0 | 21.3 |
| 80.0 | 18.0 | 0.6 | 5.0 | 1.2 | 96.8 | 60.8 |
| 98.9 | 0.4 | 96.5 | 11.5 | 21.5 | 95.4 | 36.4 |
| 92.1 | 7.6 | 54.4 | 3.6 | 3.3 | 95.2 | 26.6 |

41. ЧИСЛО ЛИЧНЫХ ПОДСОБНЫХ ХОЗЯЙСТВ ГРАЖДАН,

(на 1 июля 2016 года)

| | Число хозяйств, | | | |
|---------------------------------------|---|---------------------------------------|-------------------------------------|------------------------------------|
| | Связь по автомобильным дорогам с твердым покрытием с районным центром или с сетью магистральных путей сообщения (автодорогой общего пользования, железнодорожной станцией, пристанью) | Подключение к сетям электро-снабжения | Подключение к сетям тепло-снабжения | Подключение к сетям водо-снабжения |
| Всего по области | 432022 | 462092 | 7466 | 307151 |
| в том числе по муниципальным районам: | 432020 | 462085 | 7466 | 307144 |
| Азовский | 33721 | 35689 | 1004 | 16683 |
| Аксайский | 15469 | 15922 | 115 | 13131 |
| Багаевский | 13088 | 13117 | 344 | 8289 |
| Белокалитвинский | 12198 | 14941 | 66 | 7873 |
| Боковский | 5005 | 5062 | 42 | 3691 |
| Верхнедонской | 6870 | 7531 | 27 | 5920 |
| Веселовский | 7846 | 8531 | 60 | 6939 |
| Волгодонской | 9702 | 9910 | 43 | 8753 |
| Дубовский | 6093 | 6816 | 236 | 6408 |
| Егорлыкский | 11894 | 12292 | 473 | 11663 |
| Заветинский | 3982 | 4649 | 19 | 4349 |
| Зерноградский | 11803 | 12652 | 366 | 10714 |
| Зимовниковский | 10344 | 10719 | 71 | 8542 |
| Кагальницкий | 9181 | 9613 | 96 | 7624 |
| Каменский | 9356 | 15133 | 419 | 4982 |
| Кашарский | 6902 | 7749 | 32 | 5743 |
| Константиновский | 4870 | 5037 | 8 | 1696 |
| Красносулинский | 12542 | 12644 | 104 | 5685 |
| Куйбышевский | 4190 | 4417 | 33 | 2754 |
| Мартыновский | 11530 | 12173 | 116 | 8257 |
| Матвеево-Курганский | 16179 | 15210 | 169 | 13723 |
| Миллеровский | 10008 | 11031 | 21 | 6538 |
| Милютинский | 5576 | 5618 | 35 | 2960 |
| Морозовский | 3896 | 4813 | 11 | 3028 |
| Мясниковский | 9115 | 10309 | 576 | 8738 |
| Неклиновский | 26179 | 26471 | 402 | 10128 |
| Обливский | 5831 | 6143 | 455 | 3028 |
| Октябрьский | 15232 | 16702 | 73 | 11104 |
| Орловский | 11081 | 11179 | 68 | 10227 |
| Песчанокопский | 12719 | 12757 | 68 | 12520 |
| Пролетарский | 5880 | 5877 | 20 | 4650 |
| Ремонтненский | 5261 | 5506 | 7 | 4793 |
| Родионово-Несветайский | 10143 | 9812 | 30 | 3381 |
| Сальский | 11499 | 14651 | 93 | 14454 |
| Семикаракорский | 10529 | 10890 | 37 | 3941 |
| Советский | 1983 | 2167 | 7 | 1635 |
| Тарасовский | 7573 | 9270 | 22 | 4506 |
| Тацинский | 9439 | 9559 | 25 | 5660 |
| Усть-Донецкий | 7883 | 9480 | 54 | 4615 |
| Целинский | 10721 | 11653 | 741 | 9904 |
| Цимлянский | 8141 | 7546 | 35 | 4827 |
| Чертковский | 12470 | 12495 | 465 | 7629 |
| Шолоховский | 8096 | 8349 | 378 | 5459 |



ОБЕСПЕЧЕННЫХ ОБЪЕКТАМИ ИНФРАСТРУКТУРЫ

| ИМЕВШИХ | | | | | | |
|-----------------------------------|------------------|---|---|----------------------------------|---------------------------|-----------------------------|
| Подключение к сетям газоснабжения | Отопление печное | Автономные источники теплоснабжения (собственная котельная) | Автономные источники водоснабжения (собственный водозабор, колодец, скважина) | Телефонная (фиксированная) связь | Мобильная (сотовая) связь | Подключение к сети Интернет |
| 305771 | 137205 | 139024 | 179449 | 69476 | 431032 | 107338 |
| 305765 | 137205 | 139019 | 179449 | 69475 | 431025 | 107337 |
| 24382 | 7746 | 6963 | 20007 | 3142 | 34083 | 6699 |
| 14285 | 810 | 4175 | 4432 | 1747 | 15155 | 5697 |
| 7798 | 4689 | 342 | 7516 | 962 | 12715 | 1377 |
| 4075 | 10662 | 868 | 7685 | 478 | 14461 | 1409 |
| 3298 | 1703 | 2516 | 1738 | 715 | 4505 | 875 |
| 5152 | 2111 | 495 | 1630 | 1376 | 7155 | 2016 |
| 6480 | 1583 | 1385 | 2472 | 2067 | 7812 | 2098 |
| 8278 | 1304 | 1514 | 2565 | 2525 | 9190 | 3001 |
| 3277 | 3270 | 157 | 396 | 969 | 6237 | 1680 |
| 10944 | 1148 | 3815 | 1524 | 3132 | 11853 | 4991 |
| 1466 | 2816 | 141 | 1098 | 1737 | 4097 | 1272 |
| 9920 | 2637 | 5854 | 2445 | 2102 | 11211 | 2913 |
| 7007 | 3685 | 6539 | 2462 | 2464 | 10410 | 3094 |
| 8812 | 583 | 4218 | 1813 | 1142 | 9225 | 2667 |
| 6937 | 7460 | 5159 | 9874 | 1167 | 14501 | 2303 |
| 2137 | 5137 | 444 | 2224 | 1585 | 7141 | 1750 |
| 2220 | 2614 | 1347 | 3297 | 604 | 4333 | 1155 |
| 1716 | 10631 | 1251 | 6455 | 262 | 11894 | 1484 |
| 3928 | 341 | 10 | 1855 | 881 | 4078 | 1388 |
| 8034 | 3790 | 6932 | 6564 | 1630 | 11200 | 2358 |
| 12994 | 1908 | 7881 | 2594 | 2540 | 14277 | 3990 |
| 4305 | 6368 | 362 | 4861 | 2055 | 10394 | 2601 |
| 1852 | 3469 | 941 | 3202 | 448 | 5445 | 1796 |
| 2483 | 2213 | 2491 | 2047 | 310 | 4536 | 586 |
| 9784 | 122 | 5846 | 2143 | 3473 | 8940 | 3487 |
| 24863 | 892 | 14878 | 16124 | 3359 | 24474 | 6254 |
| 3770 | 2106 | 194 | 3851 | 1303 | 5480 | 1310 |
| 12868 | 3386 | 5052 | 6846 | 381 | 15204 | 1470 |
| 7191 | 3392 | 3351 | 2086 | 2290 | 10874 | 4213 |
| 10504 | 1501 | 490 | 199 | 3163 | 11570 | 3753 |
| 1515 | 3926 | 1944 | 2057 | 381 | 5613 | 1283 |
| 2597 | 2531 | 349 | 966 | 1353 | 5136 | 1887 |
| 7724 | 1907 | 768 | 6368 | 724 | 9440 | 2083 |
| 9714 | 4662 | 8761 | 1143 | 1712 | 14293 | 4459 |
| 7327 | 2249 | 3277 | 6874 | 1058 | 9429 | 1970 |
| 869 | 1282 | 8 | 1315 | 209 | 2025 | 470 |
| 4787 | 4114 | 3535 | 4605 | 2285 | 8521 | 2546 |
| 4540 | 4807 | 538 | 3848 | 1201 | 9329 | 2147 |
| 6242 | 2634 | 4211 | 6022 | 399 | 8898 | 937 |
| 8979 | 2277 | 4449 | 2798 | 1843 | 10442 | 2487 |
| 5386 | 1983 | 5300 | 3261 | 1525 | 6931 | 1530 |
| 9320 | 2678 | 6190 | 5130 | 3258 | 10978 | 3349 |
| 6005 | 2078 | 4078 | 3057 | 3518 | 7540 | 2502 |

| | Число хозяйств, | | | |
|-----------------------------------|---|---------------------------------------|-------------------------------------|------------------------------------|
| | Связь по автомобильным дорогам с твердым покрытием с районным центром или с сетью магистральных путей сообщения (автодорогой общего пользования, железнодорожной станцией, пристанью) | Подключение к сетям электро-снабжения | Подключение к сетям тепло-снабжения | Подключение к сетям водо-снабжения |
| в том числе по городским округам: | 2 | 7 | - | 7 |
| Ростов-на-Дону | - | 5 | - | 5 |
| Азов | - | - | - | - |
| Батайск | - | - | - | - |
| Волгодонск | 2 | 2 | - | 2 |
| Гуково | - | - | - | - |
| Донецк | - | - | - | - |
| Зверево | - | - | - | - |
| Каменск | - | - | - | - |
| Новочеркасск | - | - | - | - |
| Новошахтинск | - | - | - | - |
| Таганрог | - | - | - | - |
| Шахты | - | - | - | - |

| ИМЕВШИХ | | | | | | |
|-----------------------------------|------------------|---|---|----------------------------------|---------------------------|-----------------------------|
| Подключение к сетям газоснабжения | Отопление печное | Автономные источники теплоснабжения (собственная котельная) | Автономные источники водоснабжения (собственный водозабор, колодец, скважина) | Телефонная (фиксированная) связь | Мобильная (сотовая) связь | Подключение к сети Интернет |
| 6 | - | 5 | - | 1 | 7 | 1 |
| 5 | - | 5 | - | - | 5 | - |
| - | - | - | - | - | - | - |
| - | - | - | - | - | - | - |
| 1 | - | - | - | 1 | 2 | 1 |
| - | - | - | - | - | - | - |
| - | - | - | - | - | - | - |
| - | - | - | - | - | - | - |
| - | - | - | - | - | - | - |
| - | - | - | - | - | - | - |
| - | - | - | - | - | - | - |
| - | - | - | - | - | - | - |
| - | - | - | - | - | - | - |
| - | - | - | - | - | - | - |
| - | - | - | - | - | - | - |

| | в процентах от | | | |
|---------------------------------------|---|---------------------------------------|-------------------------------------|------------------------------------|
| | Связь по автомобильным дорогам с твердым покрытием с районным центром или с сетью магистральных путей сообщения (автодорогой общего пользования, железнодорожной станцией, пристанью) | Подключение к сетям электро-снабжения | Подключение к сетям тепло-снабжения | Подключение к сетям водо-снабжения |
| Всего по области | 79.1 | 84.6 | 1.4 | 56.3 |
| в том числе по муниципальным районам: | 79.1 | 84.6 | 1.4 | 56.3 |
| Азовский | 83.6 | 88.5 | 2.5 | 41.4 |
| Аксайский | 79.5 | 81.8 | 0.6 | 67.5 |
| Багаевский | 96.2 | 96.4 | 2.5 | 60.9 |
| Белокалитвинский | 61.8 | 75.8 | 0.3 | 39.9 |
| Боковский | 82.8 | 83.7 | 0.7 | 61.0 |
| Верхнедонской | 70.5 | 77.2 | 0.3 | 60.7 |
| Веселовский | 89.7 | 97.5 | 0.7 | 79.3 |
| Волгодонской | 78.1 | 79.7 | 0.3 | 70.4 |
| Дубовский | 77.8 | 87.1 | 3.0 | 81.9 |
| Егорлыкский | 92.1 | 95.2 | 3.7 | 90.3 |
| Заветинский | 77.6 | 90.6 | 0.4 | 84.8 |
| Зерноградский | 84.6 | 90.7 | 2.6 | 76.8 |
| Зимовниковский | 84.9 | 88.0 | 0.6 | 70.1 |
| Кагальницкий | 77.2 | 80.8 | 0.8 | 64.1 |
| Каменский | 55.8 | 90.3 | 2.5 | 29.7 |
| Кашарский | 66.9 | 75.1 | 0.3 | 55.7 |
| Константиновский | 70.3 | 72.7 | 0.1 | 24.5 |
| Красносулинский | 94.3 | 95.0 | 0.8 | 42.7 |
| Куйбышевский | 75.4 | 79.5 | 0.6 | 49.5 |
| Мартыновский | 84.7 | 89.5 | 0.9 | 60.7 |
| Матвеево-Курганский | 85.0 | 79.9 | 0.9 | 72.1 |
| Миллеровский | 69.6 | 76.7 | 0.1 | 45.4 |
| Милютинский | 87.8 | 88.4 | 0.6 | 46.6 |
| Морозовский | 65.1 | 80.4 | 0.2 | 50.6 |
| Мясниковский | 55.6 | 62.9 | 3.5 | 53.3 |
| Неклиновский | 76.7 | 77.6 | 1.2 | 29.7 |
| Обливский | 77.9 | 82.0 | 6.1 | 40.4 |
| Октябрьский | 84.7 | 92.9 | 0.4 | 61.8 |
| Орловский | 85.9 | 86.6 | 0.5 | 79.3 |
| Песчанокоспский | 96.5 | 96.8 | 0.5 | 95.0 |
| Пролетарский | 98.1 | 98.0 | 0.3 | 77.6 |
| Ремонтненский | 82.8 | 86.7 | 0.1 | 75.4 |
| Родионово-Несветайский | 91.6 | 88.6 | 0.3 | 30.5 |
| Сальский | 72.9 | 92.9 | 0.6 | 91.6 |
| Семикаракорский | 89.3 | 92.3 | 0.3 | 33.4 |
| Советский | 72.4 | 79.1 | 0.3 | 59.7 |
| Тарасовский | 58.4 | 71.5 | 0.2 | 34.7 |
| Тацинский | 77.7 | 78.6 | 0.2 | 46.6 |
| Усть-Донецкий | 81.4 | 97.9 | 0.6 | 47.6 |
| Целинский | 76.6 | 83.3 | 5.3 | 70.8 |
| Цимлянский | 98.8 | 91.5 | 0.4 | 58.6 |
| Чертковский | 82.9 | 83.0 | 3.1 | 50.7 |
| Шолоховский | 68.3 | 70.4 | 3.2 | 46.1 |



| общего числа хозяйств | | | | | | |
|-----------------------------------|------------------|---|---|----------------------------------|---------------------------|-----------------------------|
| Подключение к сетям газоснабжения | Отопление печное | Автономные источники теплоснабжения (собственная котельная) | Автономные источники водоснабжения (собственный водозабор, колодец, скважина) | Телефонная (фиксированная) связь | Мобильная (сотовая) связь | Подключение к сети Интернет |
| 56.0 | 25.1 | 25.5 | 32.9 | 12.7 | 78.9 | 19.7 |
| 56.0 | 25.1 | 25.5 | 32.9 | 12.7 | 78.9 | 19.7 |
| 60.5 | 19.2 | 17.3 | 49.6 | 7.8 | 84.5 | 16.6 |
| 73.4 | 4.2 | 21.5 | 22.8 | 9.0 | 77.9 | 29.3 |
| 57.3 | 34.5 | 2.5 | 55.3 | 7.1 | 93.5 | 10.1 |
| 20.7 | 54.1 | 4.4 | 39.0 | 2.4 | 73.3 | 7.1 |
| 54.5 | 28.2 | 41.6 | 28.7 | 11.8 | 74.5 | 14.5 |
| 52.8 | 21.6 | 5.1 | 16.7 | 14.1 | 73.4 | 20.7 |
| 74.1 | 18.1 | 15.8 | 28.3 | 23.6 | 89.3 | 24.0 |
| 66.6 | 10.5 | 12.2 | 20.6 | 20.3 | 73.9 | 24.1 |
| 41.9 | 41.8 | 2.0 | 5.1 | 12.4 | 79.7 | 21.5 |
| 84.8 | 8.9 | 29.5 | 11.8 | 24.3 | 91.8 | 38.7 |
| 28.6 | 54.9 | 2.7 | 21.4 | 33.9 | 79.9 | 24.8 |
| 71.1 | 18.9 | 41.9 | 17.5 | 15.1 | 80.3 | 20.9 |
| 57.5 | 30.2 | 53.7 | 20.2 | 20.2 | 85.4 | 25.4 |
| 74.1 | 4.9 | 35.5 | 15.2 | 9.6 | 77.6 | 22.4 |
| 41.4 | 44.5 | 30.8 | 58.9 | 7.0 | 86.5 | 13.7 |
| 20.7 | 49.8 | 4.3 | 21.6 | 15.4 | 69.2 | 17.0 |
| 32.0 | 37.7 | 19.4 | 47.6 | 8.7 | 62.5 | 16.7 |
| 12.9 | 79.9 | 9.4 | 48.5 | 2.0 | 89.4 | 11.2 |
| 70.7 | 6.1 | 0.2 | 33.4 | 15.8 | 73.4 | 25.0 |
| 59.0 | 27.9 | 50.9 | 48.2 | 12.0 | 82.3 | 17.3 |
| 68.3 | 10.0 | 41.4 | 13.6 | 13.3 | 75.0 | 21.0 |
| 29.9 | 44.3 | 2.5 | 33.8 | 14.3 | 72.2 | 18.1 |
| 29.2 | 54.6 | 14.8 | 50.4 | 7.1 | 85.7 | 28.3 |
| 41.5 | 37.0 | 41.6 | 34.2 | 5.2 | 75.8 | 9.8 |
| 59.7 | 0.7 | 35.7 | 13.1 | 21.2 | 54.6 | 21.3 |
| 72.9 | 2.6 | 43.6 | 47.3 | 9.8 | 71.7 | 18.3 |
| 50.3 | 28.1 | 2.6 | 51.4 | 17.4 | 73.2 | 17.5 |
| 71.6 | 18.8 | 28.1 | 38.1 | 2.1 | 84.6 | 8.2 |
| 55.7 | 26.3 | 26.0 | 16.2 | 17.7 | 84.3 | 32.7 |
| 79.7 | 11.4 | 3.7 | 1.5 | 24.0 | 87.8 | 28.5 |
| 25.3 | 65.5 | 32.4 | 34.3 | 6.4 | 93.6 | 21.4 |
| 40.9 | 39.8 | 5.5 | 15.2 | 21.3 | 80.8 | 29.7 |
| 69.8 | 17.2 | 6.9 | 57.5 | 6.5 | 85.3 | 18.8 |
| 61.6 | 29.6 | 55.5 | 7.2 | 10.9 | 90.6 | 28.3 |
| 62.1 | 19.1 | 27.8 | 58.3 | 9.0 | 79.9 | 16.7 |
| 31.7 | 46.8 | 0.3 | 48.0 | 7.6 | 73.9 | 17.2 |
| 36.9 | 31.7 | 27.3 | 35.5 | 17.6 | 65.7 | 19.6 |
| 37.4 | 39.5 | 4.4 | 31.7 | 9.9 | 76.8 | 17.7 |
| 64.4 | 27.2 | 43.5 | 62.2 | 4.1 | 91.9 | 9.7 |
| 64.2 | 16.3 | 31.8 | 20.0 | 13.2 | 74.6 | 17.8 |
| 65.3 | 24.1 | 64.3 | 39.6 | 18.5 | 84.1 | 18.6 |
| 61.9 | 17.8 | 41.1 | 34.1 | 21.7 | 73.0 | 22.3 |
| 50.7 | 17.5 | 34.4 | 25.8 | 29.7 | 63.6 | 21.1 |

| | в процентах от | | | |
|-----------------------------------|---|---------------------------------------|-------------------------------------|------------------------------------|
| | Связь по автомобильным дорогам с твердым покрытием с районным центром или с сетью магистральных путей сообщения (автодорогой общего пользования, железнодорожной станцией, пристанью) | Подключение к сетям электро-снабжения | Подключение к сетям тепло-снабжения | Подключение к сетям водо-снабжения |
| в том числе по городским округам: | 28.6 | 100.0 | - | 100.0 |
| Ростов-на-Дону | - | 100.0 | - | 100.0 |
| Азов | - | - | - | - |
| Батайск | - | - | - | - |
| Волгодонск | 100.0 | 100.0 | - | 100.0 |
| Гуково | - | - | - | - |
| Донецк | - | - | - | - |
| Зверево | - | - | - | - |
| Каменск | - | - | - | - |
| Новочеркасск | - | - | - | - |
| Новошахтинск | - | - | - | - |
| Таганрог | - | - | - | - |
| Шахты | - | - | - | - |

общего числа хозяйств

| Подключение к сетям газоснабжения | Отопление печное | Автономные источники теплоснабжения (собственная котельная) | Автономные источники водоснабжения (собственный водозабор, колодец, скважина) | Телефонная (фиксированная) связь | Мобильная (сотовая) связь | Подключение к сети Интернет |
|-----------------------------------|------------------|---|---|----------------------------------|---------------------------|-----------------------------|
| 85.7 | - | 71.4 | - | 14.3 | 100.0 | 14.3 |
| 100.0 | - | 100.0 | - | - | 100.0 | - |
| - | - | - | - | - | - | - |
| - | - | - | - | - | - | - |
| 50.0 | - | - | - | 50.0 | 100.0 | 50.0 |
| - | - | - | - | - | - | - |
| - | - | - | - | - | - | - |
| - | - | - | - | - | - | - |
| - | - | - | - | - | - | - |
| - | - | - | - | - | - | - |
| - | - | - | - | - | - | - |
| - | - | - | - | - | - | - |
| - | - | - | - | - | - | - |
| - | - | - | - | - | - | - |

| | в процентах от общего числа хозяйств, | | | |
|---------------------------------------|---|---------------------------------------|-------------------------------------|------------------------------------|
| | Связь по автомобильным дорогам с твердым покрытием с районным центром или с сетью магистральных путей сообщения (автодорогой общего пользования, железнодорожной станцией, пристанью) | Подключение к сетям электро-снабжения | Подключение к сетям тепло-снабжения | Подключение к сетям водо-снабжения |
| Всего по области | 95.4 | 102.0 | 1.6 | 67.8 |
| в том числе по муниципальным районам: | 95.4 | 102.0 | 1.6 | 67.8 |
| Азовский | 94.4 | 99.9 | 2.8 | 46.7 |
| Аксайский | 101.5 | 104.5 | 0.8 | 86.2 |
| Багаевский | 105.2 | 105.4 | 2.8 | 66.6 |
| Белокалитвинский | 84.3 | 103.2 | 0.5 | 54.4 |
| Боковский | 99.9 | 101.1 | 0.8 | 73.7 |
| Верхнедонской | 92.1 | 100.9 | 0.4 | 79.3 |
| Веселовский | 90.1 | 98.0 | 0.7 | 79.7 |
| Волгодонской | 102.5 | 104.7 | 0.5 | 92.5 |
| Дубовский | 89.1 | 99.6 | 3.5 | 93.7 |
| Егорлыкский | 94.3 | 97.5 | 3.8 | 92.5 |
| Заветинский | 85.2 | 99.5 | 0.4 | 93.0 |
| Зерноградский | 93.4 | 100.1 | 2.9 | 84.8 |
| Зимовниковский | 96.3 | 99.8 | 0.7 | 79.5 |
| Кагальницкий | 106.0 | 111.0 | 1.1 | 88.0 |
| Каменский | 67.7 | 109.4 | 3.0 | 36.0 |
| Кашарский | 91.3 | 102.5 | 0.4 | 75.9 |
| Константиновский | 99.9 | 103.3 | 0.2 | 34.8 |
| Красносулинский | 102.0 | 102.8 | 0.8 | 46.2 |
| Куйбышевский | 97.7 | 103.0 | 0.8 | 64.2 |
| Мартыновский | 96.0 | 101.4 | 1.0 | 68.8 |
| Матвеево-Курганский | 97.9 | 92.1 | 1.0 | 83.1 |
| Миллеровский | 94.2 | 103.8 | 0.2 | 61.5 |
| Милютинский | 98.3 | 99.0 | 0.6 | 52.2 |
| Морозовский | 84.0 | 103.7 | 0.2 | 65.3 |
| Мясниковский | 106.6 | 120.5 | 6.7 | 102.2 |
| Неклиновский | 101.1 | 102.2 | 1.6 | 39.1 |
| Обливский | 103.7 | 109.2 | 8.1 | 53.8 |
| Октябрьский | 91.9 | 100.8 | 0.4 | 67.0 |
| Орловский | 99.1 | 100.0 | 0.6 | 91.5 |
| Песчанокопский | 96.8 | 97.1 | 0.5 | 95.3 |
| Пролетарский | 99.6 | 99.5 | 0.3 | 78.7 |
| Ремонтненский | 97.4 | 102.0 | 0.1 | 88.8 |
| Родионово-Несветайский | 101.5 | 98.2 | 0.3 | 33.8 |
| Сальский | 78.7 | 100.2 | 0.6 | 98.9 |
| Семикаракорский | 101.3 | 104.7 | 0.4 | 37.9 |
| Советский | 92.1 | 100.6 | 0.3 | 75.9 |
| Тарасовский | 89.9 | 110.0 | 0.3 | 53.5 |
| Тацинский | 100.2 | 101.5 | 0.3 | 60.1 |
| Усть-Донецкий | 82.2 | 98.9 | 0.6 | 48.1 |
| Целинский | 90.7 | 98.6 | 6.3 | 83.8 |
| Цимлянский | 111.6 | 103.5 | 0.5 | 66.2 |
| Чертковский | 105.7 | 105.9 | 3.9 | 64.6 |
| Шолоховский | 100.7 | 103.9 | 4.7 | 67.9 |

| осуществлявших сельскохозяйственную деятельность | | | | | | |
|--|------------------|---|---|----------------------------------|---------------------------|-----------------------------|
| Подключение к сетям газоснабжения | Отопление печное | Автономные источники теплоснабжения (собственная котельная) | Автономные источники водоснабжения (собственный водозабор, колодец, скважина) | Телефонная (фиксированная) связь | Мобильная (сотовая) связь | Подключение к сети Интернет |
| 67.5 | 30.3 | 30.7 | 39.6 | 15.3 | 95.2 | 23.7 |
| 67.5 | 30.3 | 30.7 | 39.6 | 15.3 | 95.2 | 23.7 |
| 68.2 | 21.7 | 19.5 | 56.0 | 8.8 | 95.4 | 18.8 |
| 93.7 | 5.3 | 27.4 | 29.1 | 11.5 | 99.4 | 37.4 |
| 62.7 | 37.7 | 2.7 | 60.4 | 7.7 | 102.2 | 11.1 |
| 28.2 | 73.7 | 6.0 | 53.1 | 3.3 | 99.9 | 9.7 |
| 65.9 | 34.0 | 50.2 | 34.7 | 14.3 | 90.0 | 17.5 |
| 69.1 | 28.3 | 6.6 | 21.8 | 18.4 | 95.9 | 27.0 |
| 74.4 | 18.2 | 15.9 | 28.4 | 23.7 | 89.7 | 24.1 |
| 87.5 | 13.8 | 16.0 | 27.1 | 26.7 | 97.1 | 31.7 |
| 47.9 | 47.8 | 2.3 | 5.8 | 14.2 | 91.2 | 24.6 |
| 86.8 | 9.1 | 30.2 | 12.1 | 24.8 | 94.0 | 39.6 |
| 31.4 | 60.2 | 3.0 | 23.5 | 37.2 | 87.7 | 27.2 |
| 78.5 | 20.9 | 46.3 | 19.3 | 16.6 | 88.7 | 23.1 |
| 65.3 | 34.3 | 60.9 | 22.9 | 22.9 | 96.9 | 28.8 |
| 101.7 | 6.7 | 48.7 | 20.9 | 13.2 | 106.5 | 30.8 |
| 50.2 | 53.9 | 37.3 | 71.4 | 8.4 | 104.9 | 16.7 |
| 28.3 | 67.9 | 5.9 | 29.4 | 21.0 | 94.4 | 23.1 |
| 45.5 | 53.6 | 27.6 | 67.6 | 12.4 | 88.9 | 23.7 |
| 14.0 | 86.4 | 10.2 | 52.5 | 2.1 | 96.7 | 12.1 |
| 91.6 | 8.0 | 0.2 | 43.3 | 20.5 | 95.1 | 32.4 |
| 66.9 | 31.6 | 57.7 | 54.7 | 13.6 | 93.3 | 19.6 |
| 78.6 | 11.5 | 47.7 | 15.7 | 15.4 | 86.4 | 24.1 |
| 40.5 | 59.9 | 3.4 | 45.8 | 19.3 | 97.8 | 24.5 |
| 32.7 | 61.2 | 16.6 | 56.5 | 7.9 | 96.0 | 31.7 |
| 53.5 | 47.7 | 53.7 | 44.1 | 6.7 | 97.8 | 12.6 |
| 114.4 | 1.4 | 68.4 | 25.1 | 40.6 | 104.5 | 40.8 |
| 96.0 | 3.4 | 57.4 | 62.3 | 13.0 | 94.5 | 24.1 |
| 67.0 | 37.4 | 3.4 | 68.5 | 23.2 | 97.4 | 23.3 |
| 77.7 | 20.4 | 30.5 | 41.3 | 2.3 | 91.8 | 8.9 |
| 64.3 | 30.4 | 30.0 | 18.7 | 20.5 | 97.3 | 37.7 |
| 80.0 | 11.4 | 3.7 | 1.5 | 24.1 | 88.1 | 28.6 |
| 25.7 | 66.5 | 32.9 | 34.8 | 6.5 | 95.0 | 21.7 |
| 48.1 | 46.9 | 6.5 | 17.9 | 25.1 | 95.1 | 35.0 |
| 77.3 | 19.1 | 7.7 | 63.8 | 7.2 | 94.5 | 20.9 |
| 66.5 | 31.9 | 59.9 | 7.8 | 11.7 | 97.8 | 30.5 |
| 70.5 | 21.6 | 31.5 | 66.1 | 10.2 | 90.7 | 18.9 |
| 40.3 | 59.5 | 0.4 | 61.0 | 9.7 | 94.0 | 21.8 |
| 56.8 | 48.8 | 42.0 | 54.7 | 27.1 | 101.2 | 30.2 |
| 48.2 | 51.1 | 5.7 | 40.9 | 12.8 | 99.1 | 22.8 |
| 65.1 | 27.5 | 43.9 | 62.8 | 4.2 | 92.8 | 9.8 |
| 76.0 | 19.3 | 37.7 | 23.7 | 15.6 | 88.4 | 21.0 |
| 73.9 | 27.2 | 72.7 | 44.7 | 20.9 | 95.0 | 21.0 |
| 79.0 | 22.7 | 52.4 | 43.5 | 27.6 | 93.0 | 28.4 |
| 74.7 | 25.8 | 50.7 | 38.0 | 43.8 | 93.8 | 31.1 |

| | в процентах от общего числа хозяйств, | | | |
|-----------------------------------|---|---------------------------------------|-------------------------------------|------------------------------------|
| | Связь по автомобильным дорогам с твердым покрытием с районным центром или с сетью магистральных путей сообщения (автодорогой общего пользования, железнодорожной станцией, пристанью) | Подключение к сетям электро-снабжения | Подключение к сетям тепло-снабжения | Подключение к сетям водо-снабжения |
| в том числе по городским округам: | 28.6 | 100.0 | - | 100.0 |
| Ростов-на-Дону | - | 100.0 | - | 100.0 |
| Азов | - | - | - | - |
| Батайск | - | - | - | - |
| Волгодонск | 100.0 | 100.0 | - | 100.0 |
| Гуково | - | - | - | - |
| Донецк | - | - | - | - |
| Зверево | - | - | - | - |
| Каменск | - | - | - | - |
| Новочеркасск | - | - | - | - |
| Новошахтинск | - | - | - | - |
| Таганрог | - | - | - | - |
| Шахты | - | - | - | - |

| осуществлявших сельскохозяйственную деятельность | | | | | | |
|--|------------------|---|---|----------------------------------|---------------------------|-----------------------------|
| Подключение к сетям газоснабжения | Отопление печное | Автономные источники теплоснабжения (собственная котельная) | Автономные источники водоснабжения (собственный водозабор, колодец, скважина) | Телефонная (фиксированная) связь | Мобильная (сотовая) связь | Подключение к сети Интернет |
| 85.7 | - | 71.4 | - | 14.3 | 100.0 | 14.3 |
| 100.0 | - | 100.0 | - | - | 100.0 | - |
| - | - | - | - | - | - | - |
| - | - | - | - | - | - | - |
| 50.0 | - | - | - | 50.0 | 100.0 | 50.0 |
| - | - | - | - | - | - | - |
| - | - | - | - | - | - | - |
| - | - | - | - | - | - | - |
| - | - | - | - | - | - | - |
| - | - | - | - | - | - | - |
| - | - | - | - | - | - | - |
| - | - | - | - | - | - | - |
| - | - | - | - | - | - | - |

42. ЧИСЛО НЕКОММЕРЧЕСКИХ ОБЪЕДИНЕНИЙ ГРАЖДАН,
 (на 1 июля 2016 года)

| | Число объединений, | | |
|---------------------------------------|---|--------------------------------------|-----------------------------------|
| | Связь по автомобильным дорогам с твердым покрытием с районным центром или с сетью магистральных путей сообщения (автодорогой общего пользования, железнодорожной станцией, пристанью) | Подключение к сетям электроснабжения | Подключение к сетям водоснабжения |
| Всего по области | 804.0 | 793.0 | 407.0 |
| в том числе по муниципальным районам: | | | |
| Азовский | 55.0 | 57.0 | 22.0 |
| Аксайский | 105.0 | 101.0 | 46.0 |
| Багаевский | 15.0 | 8.0 | 4.0 |
| Белокалитвинский | 31.0 | 32.0 | 1.0 |
| Боковский | - | - | - |
| Верхнедонской | - | - | - |
| Веселовский | - | - | - |
| Волгодонской | 3.0 | 2.0 | - |
| Дубовский | - | - | - |
| Егорлыкский | - | - | - |
| Заветинский | - | - | - |
| Зерноградский | 1.0 | 16.0 | - |
| Зимовниковский | - | - | - |
| Кагальницкий | 7.0 | 1.0 | - |
| Каменский | 8.0 | 8.0 | - |
| Кашарский | - | - | - |
| Константиновский | 3.0 | 2.0 | 1.0 |
| Красносулинский | 15.0 | 9.0 | 2.0 |
| Куйбышевский | - | - | - |
| Мартыновский | - | - | - |
| Матвеево-Курганский | 1.0 | 1.0 | - |
| Миллеровский | 24.0 | 6.0 | 5.0 |
| Милютинский | - | - | - |
| Морозовский | 12.0 | 7.0 | - |
| Мясниковский | 22.0 | 33.0 | 17.0 |
| Неклиновский | 109.0 | 114.0 | 56.0 |
| Обливский | 4.0 | 2.0 | - |
| Октябрьский | 38.0 | 30.0 | 12.0 |
| Орловский | 1.0 | 1.0 | - |
| Песчанокопский | - | - | - |
| Пролетарский | 4.0 | 4.0 | - |
| Ремонтненский | - | - | - |
| Родионово-Несветайский | 5.0 | 4.0 | - |
| Сальский | 14.0 | 13.0 | 5.0 |
| Семикаракорский | 1.0 | 1.0 | - |
| Советский | - | - | - |
| Тарасовский | - | - | - |
| Тацинский | 5.0 | 1.0 | 1.0 |
| Усть-Донецкий | 10.0 | 10.0 | 7.0 |
| Целинский | - | - | - |
| Цимлянский | 3.0 | 3.0 | 2.0 |
| Чертковский | - | - | - |
| Шолоховский | - | - | - |

ОБЕСПЕЧЕННЫХ ОБЪЕКТАМИ ИНФРАСТРУКТУРЫ

| имевших | | | | |
|-----------------------------------|---|--|---|--------|
| Подключение к сетям газоснабжения | Автономные источники теплоснабжения (собственная котельная) | Автономные источники водоснабжения (собственный водозабор, колодезь, скважина) | Телефонная (фиксированная связь ¹⁾) | Охрана |
| 351.0 | 76.0 | 366.0 | 914.0 | 108.0 |
| 159.0 | 29.0 | 224.0 | 560.0 | 51.0 |
| 13.0 | 5.0 | 37.0 | 56.0 | - |
| 22.0 | 3.0 | 59.0 | 106.0 | 22.0 |
| - | - | 2.0 | 15.0 | - |
| 3.0 | - | 15.0 | 35.0 | 1.0 |
| - | - | - | - | - |
| - | - | - | - | - |
| - | - | - | - | - |
| - | - | 3.0 | 3.0 | - |
| - | - | - | - | - |
| - | - | - | - | - |
| - | - | - | - | - |
| - | - | 2.0 | 17.0 | - |
| - | - | - | - | - |
| - | - | - | 17.0 | - |
| - | - | 8.0 | 8.0 | 1.0 |
| - | - | - | - | - |
| - | - | 1.0 | 3.0 | - |
| 1.0 | 1.0 | 6.0 | 15.0 | - |
| - | - | - | - | - |
| - | - | - | - | - |
| - | - | 1.0 | 1.0 | - |
| 2.0 | - | 1.0 | 24.0 | - |
| - | - | - | - | - |
| - | - | 6.0 | 15.0 | - |
| 19.0 | - | 7.0 | 41.0 | 11.0 |
| 92.0 | 17.0 | 44.0 | 116.0 | 1.0 |
| - | - | - | 4.0 | - |
| 2.0 | 2.0 | 12.0 | 41.0 | 6.0 |
| - | - | 1.0 | 1.0 | - |
| - | - | - | - | - |
| - | - | 4.0 | 4.0 | - |
| - | - | - | - | - |
| - | - | 2.0 | 5.0 | 4.0 |
| - | - | 9.0 | 14.0 | - |
| 1.0 | - | 1.0 | 1.0 | - |
| - | - | - | - | - |
| - | - | - | - | - |
| - | - | - | 5.0 | - |
| 1.0 | 1.0 | 1.0 | 10.0 | 4.0 |
| - | - | - | - | - |
| 3.0 | - | 2.0 | 3.0 | 1.0 |
| - | - | - | - | - |
| - | - | - | - | - |

| | Число объединений, | | |
|-----------------------------------|---|--------------------------------------|-----------------------------------|
| | Связь по автомобильным дорогам с твердым покрытием с районным центром или с сетью магистральных путей сообщения (автодорогой общего пользования, железнодорожной станцией, пристанью) | Подключение к сетям электроснабжения | Подключение к сетям водоснабжения |
| в том числе по городским округам: | | | |
| Ростов-на-Дону | 308.0 | 327.0 | 226.0 |
| Азов | 134.0 | 132.0 | 119.0 |
| Батайск | 11.0 | 11.0 | 10.0 |
| Батайск | 10.0 | 10.0 | 6.0 |
| Волгодонск | 18.0 | 18.0 | 18.0 |
| Гуково | 16.0 | 13.0 | 2.0 |
| Донецк | 1.0 | 21.0 | 2.0 |
| Зверево | 3.0 | 1.0 | - |
| Каменск | - | 26.0 | 1.0 |
| Новочеркасск | 23.0 | 23.0 | 21.0 |
| Новошахтинск | 12.0 | 3.0 | 4.0 |
| Таганрог | 54.0 | 53.0 | 40.0 |
| Шахты | 26.0 | 16.0 | 3.0 |

¹) с учетом мобильной (сотовой) связи



| ИМЕВШИХ | | | | |
|-----------------------------------|---|---|---|--------|
| Подключение к сетям газоснабжения | Автономные источники теплоснабжения (собственная котельная) | Автономные источники водоснабжения (собственный водозабор, колодец, скважина) | Телефонная (фиксированная связь ¹⁾) | Охрана |
| 192.0 | 47.0 | 142.0 | 354.0 | 57.0 |
| 105.0 | 38.0 | 62.0 | 134.0 | 8.0 |
| 5.0 | - | - | 11.0 | 1.0 |
| 6.0 | - | 3.0 | 10.0 | 6.0 |
| 6.0 | - | 2.0 | 18.0 | 16.0 |
| 2.0 | - | 13.0 | 16.0 | 2.0 |
| - | - | 2.0 | 21.0 | - |
| - | - | 1.0 | 3.0 | - |
| 1.0 | - | 20.0 | 26.0 | - |
| 19.0 | 8.0 | 1.0 | 23.0 | 1.0 |
| - | - | 1.0 | 12.0 | 4.0 |
| 48.0 | - | 16.0 | 53.0 | - |
| - | 1.0 | 21.0 | 27.0 | 19.0 |

| | в процентах от | | |
|---------------------------------------|---|--------------------------------------|-----------------------------------|
| | Связь по автомобильным дорогам с твердым покрытием с районным центром или с сетью магистральных путей сообщения (автодорогой общего пользования, железнодорожной станцией, пристанью) | Подключение к сетям электроснабжения | Подключение к сетям водоснабжения |
| Всего по области | 87.8 | 86.6 | 44.4 |
| в том числе по муниципальным районам: | 88.4 | 83.1 | 32.3 |
| Азовский | 96.5 | 100.0 | 38.6 |
| Аксайский | 99.1 | 95.3 | 43.4 |
| Багаевский | 100.0 | 53.3 | 26.7 |
| Белокалитвинский | 88.6 | 91.4 | 2.9 |
| Боковский | - | - | - |
| Верхнедонской | - | - | - |
| Веселовский | - | - | - |
| Волгодонской | 100.0 | 66.7 | - |
| Дубовский | - | - | - |
| Егорлыкский | - | - | - |
| Заветинский | - | - | - |
| Зерноградский | 5.9 | 94.1 | - |
| Зимовниковский | - | - | - |
| Кагальницкий | 41.2 | 5.9 | - |
| Каменский | 100.0 | 100.0 | - |
| Кашарский | - | - | - |
| Константиновский | 100.0 | 66.7 | 33.3 |
| Красносулинский | 100.0 | 60.0 | 13.3 |
| Куйбышевский | - | - | - |
| Мартыновский | - | - | - |
| Матвеево-Курганский | 100.0 | 100.0 | - |
| Миллеровский | 100.0 | 25.0 | 20.8 |
| Милютинский | - | - | - |
| Морозовский | 80.0 | 46.7 | - |
| Мясниковский | 53.7 | 80.5 | 41.5 |
| Неклиновский | 94.0 | 98.3 | 48.3 |
| Обливский | 100.0 | 50.0 | - |
| Октябрьский | 92.7 | 73.2 | 29.3 |
| Орловский | 100.0 | 100.0 | - |
| Песчанокопский | - | - | - |
| Пролетарский | 100.0 | 100.0 | - |
| Ремонтненский | - | - | - |
| Родионово-Несветайский | 100.0 | 80.0 | - |
| Сальский | 100.0 | 92.9 | 35.7 |
| Семикаракорский | 100.0 | 100.0 | - |
| Советский | - | - | - |
| Тарасовский | - | - | - |
| Тацинский | 100.0 | 20.0 | 20.0 |
| Усть-Донецкий | 100.0 | 100.0 | 70.0 |
| Целинский | - | - | - |
| Цимлянский | 100.0 | 100.0 | 66.7 |
| Чертковский | - | - | - |
| Шолоховский | - | - | - |

Продолжение таблицы 42

| общего числа объединений | | | | |
|-----------------------------------|---|---|--|--------|
| Подключение к сетям газоснабжения | Автономные источники теплоснабжения (собственная котельная) | Автономные источники водоснабжения (собственный водозабор, колодец, скважина) | Телефонная (фиксированная связь ¹) | Охрана |
| 38.3 | 8.3 | 40.0 | 99.8 | 11.8 |
| 28.3 | 5.2 | 39.9 | 99.8 | 9.1 |
| 22.8 | 8.8 | 64.9 | 98.2 | - |
| 20.8 | 2.8 | 55.7 | 100.0 | 20.8 |
| - | - | 13.3 | 100.0 | - |
| 8.6 | - | 42.9 | 100.0 | 2.9 |
| - | - | - | - | - |
| - | - | - | - | - |
| - | - | - | - | - |
| - | - | 100.0 | 100.0 | - |
| - | - | - | - | - |
| - | - | - | - | - |
| - | - | - | - | - |
| - | - | 11.8 | 100.0 | - |
| - | - | - | - | - |
| - | - | - | 100.0 | - |
| - | - | 100.0 | 100.0 | 12.5 |
| - | - | - | - | - |
| - | - | 33.3 | 100.0 | - |
| 6.7 | 6.7 | 40.0 | 100.0 | - |
| - | - | - | - | - |
| - | - | - | - | - |
| - | - | 100.0 | 100.0 | - |
| 8.3 | - | 4.2 | 100.0 | - |
| - | - | - | - | - |
| - | - | 40.0 | 100.0 | - |
| 46.3 | - | 17.1 | 100.0 | 26.8 |
| 79.3 | 14.7 | 37.9 | 100.0 | 0.9 |
| - | - | - | 100.0 | - |
| 4.9 | 4.9 | 29.3 | 100.0 | 14.6 |
| - | - | 100.0 | 100.0 | - |
| - | - | - | - | - |
| - | - | 100.0 | 100.0 | - |
| - | - | - | - | - |
| - | - | 40.0 | 100.0 | 80.0 |
| - | - | 64.3 | 100.0 | - |
| 100.0 | - | 100.0 | 100.0 | - |
| - | - | - | - | - |
| - | - | - | - | - |
| - | - | - | 100.0 | - |
| 10.0 | 10.0 | 10.0 | 100.0 | 40.0 |
| - | - | - | - | - |
| 100.0 | - | 66.7 | 100.0 | 33.3 |
| - | - | - | - | - |
| - | - | - | - | - |

| | в процентах от | | |
|-----------------------------------|---|--------------------------------------|-----------------------------------|
| | Связь по автомобильным дорогам с твердым покрытием с районным центром или с сетью магистральных путей сообщения (автодорогой общего пользования, железнодорожной станцией, пристанью) | Подключение к сетям электроснабжения | Подключение к сетям водоснабжения |
| в том числе по городским округам: | 86.8 | 92.1 | 63.7 |
| Ростов-на-Дону | 100.0 | 98.5 | 88.8 |
| Азов | 100.0 | 100.0 | 90.9 |
| Батайск | 100.0 | 100.0 | 60.0 |
| Волгодонск | 100.0 | 100.0 | 100.0 |
| Гуково | 100.0 | 81.3 | 12.5 |
| Донецк | 4.8 | 100.0 | 9.5 |
| Зверево | 100.0 | 33.3 | - |
| Каменск | - | 100.0 | 3.8 |
| Новочеркасск | 100.0 | 100.0 | 91.3 |
| Новошахтинск | 100.0 | 25.0 | 33.3 |
| Таганрог | 100.0 | 98.1 | 74.1 |
| Шахты | 96.3 | 59.3 | 11.1 |

¹) с учетом мобильной (сотовой) связи

общего числа объединений

| Подключение к сетям газоснабжения | Автономные источники теплоснабжения (собственная котельная) | Автономные источники водоснабжения (собственный водозабор, колодец, скважина) | Телефонная (фиксированная связь ¹) | Охрана |
|-----------------------------------|---|---|--|--------|
| 54.1 | 13.2 | 40.0 | 99.7 | 16.1 |
| 78.4 | 28.4 | 46.3 | 100.0 | 6.0 |
| 45.5 | - | - | 100.0 | 9.1 |
| 60.0 | - | 30.0 | 100.0 | 60.0 |
| 33.3 | - | 11.1 | 100.0 | 88.9 |
| 12.5 | - | 81.3 | 100.0 | 12.5 |
| - | - | 9.5 | 100.0 | - |
| - | - | 33.3 | 100.0 | - |
| 3.8 | - | 76.9 | 100.0 | - |
| 82.6 | 34.8 | 4.3 | 100.0 | 4.3 |
| - | - | 8.3 | 100.0 | 33.3 |
| 88.9 | - | 29.6 | 98.1 | - |
| - | 3.7 | 77.8 | 100.0 | 70.4 |

| | в процентах от общего числа объединений, | | |
|---------------------------------------|---|--------------------------------------|-----------------------------------|
| | Связь по автомобильным дорогам с твердым покрытием с районным центром или с сетью магистральных путей сообщения (автодорогой общего пользования, железнодорожной станцией, пристанью) | Подключение к сетям электроснабжения | Подключение к сетям водоснабжения |
| Всего по области | 99.6 | 98.3 | 50.4 |
| в том числе по муниципальным районам: | 105.8 | 99.4 | 38.6 |
| Азовский | 110.0 | 114.0 | 44.0 |
| Аксайский | 126.5 | 121.7 | 55.4 |
| Багаевский | 166.7 | 88.9 | 44.4 |
| Белокалитвинский | 91.2 | 94.1 | 2.9 |
| Боковский | - | - | - |
| Верхнедонской | - | - | - |
| Веселовский | - | - | - |
| Волгодонской | 100.0 | 66.7 | - |
| Дубовский | - | - | - |
| Егорлыкский | - | - | - |
| Заветинский | - | - | - |
| Зерноградский | 33.3 | 533.3 | - |
| Зимовниковский | - | - | - |
| Кагальницкий | 41.2 | 5.9 | - |
| Каменский | 100.0 | 100.0 | - |
| Кашарский | - | - | - |
| Константиновский | 150.0 | 100.0 | 50.0 |
| Красносулинский | 166.7 | 100.0 | 22.2 |
| Куйбышевский | - | - | - |
| Мартыновский | - | - | - |
| Матвеево-Курганский | 100.0 | 100.0 | - |
| Миллеровский | 160.0 | 40.0 | 33.3 |
| Милютинский | - | - | - |
| Морозовский | 150.0 | 87.5 | - |
| Мясниковский | 53.7 | 80.5 | 41.5 |
| Неклиновский | 94.0 | 98.3 | 48.3 |
| Обливский | 200.0 | 100.0 | - |
| Октябрьский | 135.7 | 107.1 | 42.9 |
| Орловский | 100.0 | 100.0 | - |
| Песчанокопский | - | - | - |
| Пролетарский | 100.0 | 100.0 | - |
| Ремонтненский | - | - | - |
| Родионово-Несветайский | 100.0 | 80.0 | - |
| Сальский | 107.7 | 100.0 | 38.5 |
| Семикаракорский | 100.0 | 100.0 | - |
| Советский | - | - | - |
| Тарасовский | - | - | - |
| Тацинский | 125.0 | 25.0 | 25.0 |
| Усть-Донецкий | 111.1 | 111.1 | 77.8 |
| Целинский | - | - | - |
| Цимлянский | 100.0 | 100.0 | 66.7 |
| Чертковский | - | - | - |
| Шолоховский | - | - | - |

| осуществлявших сельскохозяйственную деятельность | | | | |
|--|---|---|---|--------|
| Подключение к сетям газоснабжения | Автономные источники теплоснабжения (собственная котельная) | Автономные источники водоснабжения (собственный водозабор, колодец, скважина) | Телефонная (фиксированная связь ¹⁾) | Охрана |
| 43.5 | 9.4 | 45.4 | 113.3 | 13.4 |
| 33.9 | 6.2 | 47.8 | 119.4 | 10.9 |
| 26.0 | 10.0 | 74.0 | 112.0 | - |
| 26.5 | 3.6 | 71.1 | 127.7 | 26.5 |
| - | - | 22.2 | 166.7 | - |
| 8.8 | - | 44.1 | 102.9 | 2.9 |
| - | - | - | - | - |
| - | - | - | - | - |
| - | - | - | - | - |
| - | - | 100.0 | 100.0 | - |
| - | - | - | - | - |
| - | - | - | - | - |
| - | - | - | - | - |
| - | - | 66.7 | 566.7 | - |
| - | - | - | - | - |
| - | - | - | 100.0 | - |
| - | - | 100.0 | 100.0 | 12.5 |
| - | - | - | - | - |
| - | - | 50.0 | 150.0 | - |
| 11.1 | 11.1 | 66.7 | 166.7 | - |
| - | - | - | - | - |
| - | - | - | - | - |
| - | - | 100.0 | 100.0 | - |
| 13.3 | - | 6.7 | 160.0 | - |
| - | - | - | - | - |
| - | - | 75.0 | 187.5 | - |
| 46.3 | - | 17.1 | 100.0 | 26.8 |
| 79.3 | 14.7 | 37.9 | 100.0 | 0.9 |
| - | - | - | 200.0 | - |
| 7.1 | 7.1 | 42.9 | 146.4 | 21.4 |
| - | - | 100.0 | 100.0 | - |
| - | - | - | - | - |
| - | - | 100.0 | 100.0 | - |
| - | - | - | - | - |
| - | - | 40.0 | 100.0 | 80.0 |
| - | - | 69.2 | 107.7 | - |
| 100.0 | - | 100.0 | 100.0 | - |
| - | - | - | - | - |
| - | - | - | - | - |
| - | - | - | 125.0 | - |
| 11.1 | 11.1 | 11.1 | 111.1 | 44.4 |
| - | - | - | - | - |
| 100.0 | - | 66.7 | 100.0 | 33.3 |
| - | - | - | - | - |
| - | - | - | - | - |

| | в процентах от общего числа объединений, | | |
|-----------------------------------|---|--------------------------------------|-----------------------------------|
| | Связь по автомобильным дорогам с твердым покрытием с районным центром или с сетью магистральных путей сообщения (автодорогой общего пользования, железнодорожной станцией, пристанью) | Подключение к сетям электроснабжения | Подключение к сетям водоснабжения |
| в том числе по городским округам: | 91.1 | 96.7 | 66.9 |
| Ростов-на-Дону | 100.0 | 98.5 | 88.8 |
| Азов | 100.0 | 100.0 | 90.9 |
| Батайск | 100.0 | 100.0 | 60.0 |
| Волгодонск | 100.0 | 100.0 | 100.0 |
| Гуково | 114.3 | 92.9 | 14.3 |
| Донецк | 4.8 | 100.0 | 9.5 |
| Зверево | 150.0 | 50.0 | - |
| Каменск | - | 100.0 | 3.8 |
| Новочеркасск | 100.0 | 100.0 | 91.3 |
| Новошахтинск | 300.0 | 75.0 | 100.0 |
| Таганрог | 101.9 | 100.0 | 75.5 |
| Шахты | 118.2 | 72.7 | 13.6 |

¹) с учетом мобильной (сотовой) связи

| осуществлявших сельскохозяйственную деятельность | | | | |
|--|---|---|--|--------|
| Подключение к сетям газоснабжения | Автономные источники теплоснабжения (собственная котельная) | Автономные источники водоснабжения (собственный водозабор, колодец, скважина) | Телефонная (фиксированная связь ¹) | Охрана |
| 56.8 | 13.9 | 42.0 | 104.7 | 16.9 |
| 78.4 | 28.4 | 46.3 | 100.0 | 6.0 |
| 45.5 | - | - | 100.0 | 9.1 |
| 60.0 | - | 30.0 | 100.0 | 60.0 |
| 33.3 | - | 11.1 | 100.0 | 88.9 |
| 14.3 | - | 92.9 | 114.3 | 14.3 |
| - | - | 9.5 | 100.0 | - |
| - | - | 50.0 | 150.0 | - |
| 3.8 | - | 76.9 | 100.0 | - |
| 82.6 | 34.8 | 4.3 | 100.0 | 4.3 |
| - | - | 25.0 | 300.0 | 100.0 |
| 90.6 | - | 30.2 | 100.0 | - |
| - | 4.5 | 95.5 | 122.7 | 86.4 |

43. ЧИСЛО СЕЛЬСКОХОЗЯЙСТВЕННЫХ ОРГАНИЗАЦИЙ ¹⁾,
 (на 1 июля 2016 года;

| | Число организаций, | | | | |
|---------------------------------------|----------------------------|---|---|--------------------------------------|--|
| | Капельная система орошения | Биологические методы защиты растений от вредителей и болезней | Система индивидуального кормления скота | Метод бесклеточного содержания птицы | Очистные сооружения на животноводческих фермах |
| Всего по области | 49 | 73 | 16 | 10 | 13 |
| в том числе по муниципальным районам: | 45 | 72 | 16 | 9 | 13 |
| Азовский | 9 | 6 | 1 | - | 1 |
| Аксайский | 6 | 5 | - | - | - |
| Багаевский | - | - | 1 | 1 | - |
| Белокалитвинский | - | 3 | - | - | - |
| Боковский | - | - | - | - | - |
| Верхнедонской | - | 2 | - | - | - |
| Веселовский | 1 | 1 | - | - | - |
| Волгодонской | 4 | 1 | - | - | 1 |
| Дубовский | - | - | - | - | - |
| Егорлыкский | 2 | 3 | 2 | - | - |
| Заветинский | - | - | - | - | - |
| Зерноградский | - | 5 | - | - | - |
| Зимовниковский | - | - | - | - | - |
| Кагальницкий | - | 2 | 1 | 2 | 1 |
| Каменский | 1 | 1 | - | 1 | - |
| Кашарский | - | - | - | - | - |
| Константиновский | - | - | - | - | 1 |
| Красносулинский | 1 | 1 | - | 1 | 1 |
| Куйбышевский | 2 | 3 | - | - | - |
| Мартыновский | 1 | 2 | - | - | - |
| Матвеево-Курганский | 1 | 4 | 3 | - | 2 |
| Миллеровский | - | 4 | 2 | 1 | 1 |
| Милютинский | - | 4 | - | - | - |
| Морозовский | - | - | - | - | - |
| Мясниковский | - | 1 | 1 | 1 | 1 |
| Неклиновский | 5 | 2 | - | - | 2 |
| Обливский | - | 2 | - | - | - |
| Октябрьский | 1 | 2 | 2 | 1 | - |
| Орловский | 1 | 2 | 1 | - | 1 |
| Песчанокопский | 1 | - | - | - | - |
| Пролетарский | 2 | 6 | - | - | 1 |
| Ремонтненский | - | - | - | - | - |
| Родионово-Несветайский | - | 1 | - | - | - |
| Сальский | 1 | - | - | - | - |
| Семикаракорский | 6 | 1 | - | 1 | - |
| Советский | - | 2 | - | - | - |
| Тарасовский | - | 2 | - | - | - |
| Тацинский | - | - | - | - | - |
| Усть-Донецкий | - | - | - | - | - |
| Целинский | - | - | - | - | - |
| Цимлянский | - | 1 | 1 | - | - |
| Чертковский | - | 3 | 1 | - | - |
| Шолоховский | - | - | - | - | - |

ПРИМЕНЯВШИХ ИННОВАЦИОННЫЕ ТЕХНОЛОГИИ

единиц)

| применявших инновационные технологии | | | | | |
|---|--|-----------------------------|--------------------------|-------------------|---|
| Система водоотведения и очистки производственных стоков | Возобновляемые источники энергоснабжения - всего | в том числе | | | Система точного вождения и дистанционного контроля качества выполнения технологических процессов, как переносных, так и стационарных, вмонтированных в отдельные виды техники |
| | | биоэнергетические установки | ветряные энергоустановки | солнечные батареи | |
| 19 | 6 | 1 | 3 | 3 | 130 |
| 19 | 6 | 1 | 3 | 3 | 128 |
| 2 | - | - | - | - | 8 |
| - | - | - | - | - | 4 |
| - | - | - | - | - | - |
| 1 | - | - | - | - | 2 |
| - | - | - | - | - | - |
| - | - | - | - | - | 1 |
| - | - | - | - | - | 6 |
| 2 | - | - | - | - | 1 |
| - | - | - | - | - | 6 |
| - | - | - | - | - | 1 |
| - | - | - | - | - | - |
| 1 | - | - | - | - | 4 |
| - | - | - | - | - | 8 |
| 1 | - | - | - | - | 6 |
| 2 | - | - | - | - | 1 |
| - | - | - | - | - | 1 |
| - | - | - | - | - | 8 |
| 1 | - | - | - | - | 4 |
| - | - | - | - | - | 1 |
| - | 1 | - | 1 | - | 4 |
| 2 | - | - | - | - | 2 |
| 2 | - | - | - | - | 3 |
| - | - | - | - | - | 1 |
| - | - | - | - | - | 6 |
| - | 1 | - | - | 1 | 5 |
| 2 | - | - | - | - | 5 |
| - | - | - | - | - | 1 |
| 1 | - | - | - | - | 1 |
| - | - | - | - | - | 5 |
| - | - | - | - | - | 1 |
| - | - | - | - | - | 2 |
| - | - | - | - | - | - |
| - | - | - | - | - | - |
| - | - | - | - | - | 13 |
| - | - | - | - | - | 3 |
| - | - | - | - | - | 1 |
| 1 | 1 | - | - | - | 2 |
| - | - | - | - | - | 1 |
| - | - | - | - | - | - |
| 1 | - | - | - | - | 3 |
| - | 3 | 1 | 2 | 2 | 3 |
| - | - | - | - | - | 1 |
| - | - | - | - | - | 3 |

| | Число организаций, | | | | |
|-----------------------------------|----------------------------|---|---|--------------------------------------|--|
| | Капельная система орошения | Биологические методы защиты растений от вредителей и болезней | Система индивидуального кормления скота | Метод бесклеточного содержания птицы | Очистные сооружения на животноводческих фермах |
| в том числе по городским округам: | 4 | 1 | - | 1 | - |
| Ростов-на-Дону | - | - | - | - | - |
| Азов | 2 | 1 | - | - | - |
| Батайск | - | - | - | 1 | - |
| Волгодонск | - | - | - | - | - |
| Гуково | - | - | - | - | - |
| Донецк | 1 | - | - | - | - |
| Зверево | - | - | - | - | - |
| Каменск | - | - | - | - | - |
| Новочеркасск | 1 | - | - | - | - |
| Новошахтинск | - | - | - | - | - |
| Таганрог | - | - | - | - | - |
| Шахты | - | - | - | - | - |

¹⁾ без учета подсобных сельскохозяйственных предприятий несельскохозяйственных организаций

| применявших инновационные технологии | | | | | |
|---|--|-----------------------------|--------------------------|-------------------|---|
| Система водоотведения и очистки производственных стоков | Возобновляемые источники энергоснабжения - всего | в том числе | | | Система точного вождения и дистанционного контроля качества выполнения технологических процессов, как переносных, так и стационарных, вмонтированных в отдельные виды техники |
| | | биоэнергетические установки | ветряные энергоустановки | солнечные батареи | |
| - | - | - | - | - | 2 |
| - | - | - | - | - | 1 |
| - | - | - | - | - | - |
| - | - | - | - | - | - |
| - | - | - | - | - | - |
| - | - | - | - | - | - |
| - | - | - | - | - | - |
| - | - | - | - | - | 1 |
| - | - | - | - | - | - |
| - | - | - | - | - | - |
| - | - | - | - | - | - |
| - | - | - | - | - | - |
| - | - | - | - | - | - |

| | в процентах от общего числа организаций, | | | | |
|---------------------------------------|--|---|---|--------------------------------------|--|
| | Капельная система орошения | Биологические методы защиты растений от вредителей и болезней | Система индивидуального кормления скота | Метод бесклеточного содержания птицы | Очистные сооружения на животноводческих фермах |
| Всего по области | 4.6 | 6.9 | 1.5 | 0.9 | 1.2 |
| в том числе по муниципальным районам: | 4.3 | 6.9 | 1.5 | 0.9 | 1.2 |
| Азовский | 12.9 | 8.6 | 1.4 | - | 1.4 |
| Аксайский | 18.8 | 15.6 | - | - | - |
| Багаевский | - | - | 5.9 | 5.9 | - |
| Белокалитвинский | - | 11.5 | - | - | - |
| Боковский | - | - | - | - | - |
| Верхнедонской | - | 5.1 | - | - | - |
| Веселовский | 9.1 | 9.1 | - | - | - |
| Волгодонской | 18.2 | 4.5 | - | - | 4.5 |
| Дубовский | - | - | - | - | - |
| Егорлыкский | 9.1 | 13.6 | 9.1 | - | - |
| Заветинский | - | - | - | - | - |
| Зерноградский | - | 11.4 | - | - | - |
| Зимовниковский | - | - | - | - | - |
| Кагальницкий | - | 6.7 | 3.3 | 6.7 | 3.3 |
| Каменский | 4.0 | 4.0 | - | 4.0 | - |
| Кашарский | - | - | - | - | - |
| Константиновский | - | - | - | - | 4.0 |
| Красносулинский | 5.0 | 5.0 | - | 5.0 | 5.0 |
| Куйбышевский | 7.1 | 10.7 | - | - | - |
| Мартыновский | 2.6 | 5.1 | - | - | - |
| Матвеево-Курганский | 2.8 | 11.1 | 8.3 | - | 5.6 |
| Миллеровский | - | 12.5 | 6.3 | 3.1 | 3.1 |
| Милютинский | - | 44.4 | - | - | - |
| Морозовский | - | - | - | - | - |
| Мясниковский | - | 8.3 | 8.3 | 8.3 | 8.3 |
| Неклиновский | 17.9 | 7.1 | - | - | 7.1 |
| Обливский | - | 16.7 | - | - | - |
| Октябрьский | 4.3 | 8.7 | 8.7 | 4.3 | - |
| Орловский | 4.3 | 8.7 | 4.3 | - | 4.3 |
| Песчанокопский | 5.9 | - | - | - | - |
| Пролетарский | 8.0 | 24.0 | - | - | 4.0 |
| Ремонтненский | - | - | - | - | - |
| Родионово-Несветайский | - | 4.3 | - | - | - |
| Сальский | 1.6 | - | - | - | - |
| Семикаракорский | 26.1 | 4.3 | - | 4.3 | - |
| Советский | - | 50.0 | - | - | - |
| Тарасовский | - | 7.4 | - | - | - |
| Тацинский | - | - | - | - | - |
| Усть-Донецкий | - | - | - | - | - |
| Целинский | - | - | - | - | - |
| Цимлянский | - | 3.6 | 3.6 | - | - |
| Чертковский | - | 12.5 | 4.2 | - | - |
| Шолоховский | - | - | - | - | - |



| осуществлявших сельскохозяйственную деятельность | | | | | |
|---|--|-----------------------------|--------------------------|-------------------|---|
| Система водоотведения и очистки производственных стоков | Возобновляемые источники энергоснабжения всего | в том числе | | | Система точного вождения и дистанционного контроля качества выполнения технологических процессов, как переносных, так и стационарных, вмонтированных в отдельные виды техники |
| | | биоэнергетические установки | ветряные энергоустановки | солнечные батареи | |
| 1.8 | 0.6 | 0.1 | 0.3 | 0.3 | 12.3 |
| 1.8 | 0.6 | 0.1 | 0.3 | 0.3 | 12.3 |
| 2.9 | - | - | - | - | 11.4 |
| - | - | - | - | - | 12.5 |
| - | - | - | - | - | - |
| 3.8 | - | - | - | - | 7.7 |
| - | - | - | - | - | - |
| - | - | - | - | - | 2.6 |
| - | - | - | - | - | 54.5 |
| 9.1 | - | - | - | - | 4.5 |
| - | - | - | - | - | 50.0 |
| - | - | - | - | - | 4.5 |
| - | - | - | - | - | - |
| 2.3 | - | - | - | - | 9.1 |
| - | - | - | - | - | 24.2 |
| 3.3 | - | - | - | - | 20.0 |
| 8.0 | - | - | - | - | 4.0 |
| - | - | - | - | - | 5.9 |
| - | - | - | - | - | 32.0 |
| 5.0 | - | - | - | - | 20.0 |
| - | - | - | - | - | 3.6 |
| - | 2.6 | - | 2.6 | - | 10.3 |
| 5.6 | - | - | - | - | 5.6 |
| 6.3 | - | - | - | - | 9.4 |
| - | - | - | - | - | 11.1 |
| - | - | - | - | - | 42.9 |
| - | 8.3 | - | - | 8.3 | 41.7 |
| 7.1 | - | - | - | - | 17.9 |
| - | - | - | - | - | 8.3 |
| 4.3 | - | - | - | - | 4.3 |
| - | - | - | - | - | 21.7 |
| - | - | - | - | - | 5.9 |
| - | - | - | - | - | 8.0 |
| - | - | - | - | - | - |
| - | - | - | - | - | - |
| - | - | - | - | - | 20.6 |
| - | - | - | - | - | 13.0 |
| - | - | - | - | - | 25.0 |
| 3.7 | 3.7 | - | - | - | 7.4 |
| - | - | - | - | - | 10.0 |
| - | - | - | - | - | - |
| 7.7 | - | - | - | - | 23.1 |
| - | 10.7 | 3.6 | 7.1 | 7.1 | 10.7 |
| - | - | - | - | - | 4.2 |
| - | - | - | - | - | 13.0 |

| | в процентах от общего числа организаций, | | | | |
|-----------------------------------|--|---|---|--------------------------------------|--|
| | Капельная система орошения | Биологические методы защиты растений от вредителей и болезней | Система индивидуального кормления скота | Метод бесклеточного содержания птицы | Очистные сооружения на животноводческих фермах |
| в том числе по городским округам: | 20.0 | 5.0 | - | 5.0 | - |
| Ростов-на-Дону | - | - | - | - | - |
| Азов | 50.0 | 25.0 | - | - | - |
| Батайск | - | - | - | 50.0 | - |
| Волгодонск | - | - | - | - | - |
| Гуково | - | - | - | - | - |
| Донецк | 100.0 | - | - | - | - |
| Зверево | - | - | - | - | - |
| Каменск | - | - | - | - | - |
| Новочеркасск | 20.0 | - | - | - | - |
| Новошахтинск | - | - | - | - | - |
| Таганрог | - | - | - | - | - |
| Шахты | - | - | - | - | - |

| осуществлявших сельскохозяйственную деятельность | | | | | |
|---|--|-----------------------------|--------------------------|-------------------|---|
| Система водоотведения и очистки производственных стоков | Возобновляемые источники энергоснабжения всего | в том числе | | | Система точного вождения и дистанционного контроля качества выполнения технологических процессов, как переносных, так и стационарных, вмонтированных в отдельные виды техники |
| | | биоэнергетические установки | ветряные энергоустановки | солнечные батареи | |
| - | - | - | - | - | 10.0 |
| - | - | - | - | - | 100.0 |
| - | - | - | - | - | - |
| - | - | - | - | - | - |
| - | - | - | - | - | - |
| - | - | - | - | - | - |
| - | - | - | - | - | - |
| - | - | - | - | - | 50.0 |
| - | - | - | - | - | - |
| - | - | - | - | - | - |
| - | - | - | - | - | - |
| - | - | - | - | - | - |
| - | - | - | - | - | - |

44. ЧИСЛО КРЕСТЬЯНСКИХ (ФЕРМЕРСКИХ) ХОЗЯЙСТВ И ИНДИВИДУАЛЬНЫХ

(на 1 июля 2016 года;

| | Число хозяйств, | | | |
|---------------------------------------|----------------------------|---|---|--------------------------------------|
| | Капельная система орошения | Биологические методы защиты растений от вредителей и болезней | Система индивидуального кормления скота | Метод бесклеточного содержания птицы |
| Всего по области | 133 | 335 | 18 | 22 |
| в том числе по муниципальным районам: | 125 | 332 | 15 | 19 |
| Азовский | 7 | 23 | - | 2 |
| Аксайский | 21 | 15 | 2 | - |
| Багаевский | 13 | 6 | - | - |
| Белокалитвинский | 1 | 6 | 1 | - |
| Боковский | - | - | - | - |
| Верхнедонской | - | 1 | - | - |
| Веселовский | 7 | 1 | - | - |
| Волгодонской | 26 | 5 | - | - |
| Дубовский | - | - | - | - |
| Егорлыкский | 1 | 10 | - | - |
| Заветинский | - | 27 | - | - |
| Зерноградский | 4 | 16 | 1 | 1 |
| Зимовниковский | - | - | - | - |
| Кагальницкий | - | 1 | - | - |
| Каменский | 1 | - | - | - |
| Кашарский | - | 7 | - | - |
| Константиновский | 1 | - | - | - |
| Красносулинский | 3 | 10 | - | - |
| Куйбышевский | - | 16 | 1 | 1 |
| Мартыновский | 4 | 6 | - | - |
| Матвеево-Курганский | - | 4 | 1 | - |
| Миллеровский | 4 | 3 | 1 | 2 |
| Милютинский | - | 73 | - | - |
| Морозовский | - | 1 | 2 | 3 |
| Мясниковский | 2 | 2 | - | 3 |
| Неклиновский | 5 | 7 | - | - |
| Обливский | 2 | 4 | - | - |
| Октябрьский | 2 | 10 | 1 | 1 |
| Орловский | - | 13 | - | 1 |
| Песчанокопский | - | 6 | - | - |
| Пролетарский | - | 9 | 1 | 1 |
| Ремонтненский | - | 6 | - | - |
| Родионово-Несветайский | 5 | 10 | - | - |
| Сальский | 2 | 4 | 3 | 2 |
| Семикаракорский | 7 | 2 | - | - |
| Советский | - | 4 | - | - |
| Тарасовский | 2 | 14 | 1 | 1 |
| Тацинский | 1 | - | - | - |
| Усть-Донецкий | 3 | 1 | - | 1 |
| Целинский | 1 | 3 | - | - |
| Цимлянский | - | - | - | - |
| Чертковский | - | 6 | - | - |
| Шолоховский | - | - | - | - |



ПРЕДПРИНИМАТЕЛЕЙ, ПРИМЕНЯВШИХ ИННОВАЦИОННЫЕ ТЕХНОЛОГИИ
единиц)

применявших инновационные технологии:

| Очистные сооружения на животноводческих фермах | Система водоотведения и очистки производственных стоков | Возобновляемые источники энергоснабжения - всего | в том числе | Система точного вождения и дистанционного контроля качества выполнения технологических процессов, как переносных, так и стационарных, вмонтированных в отдельные виды техники |
|--|---|--|-------------------|---|
| | | | солнечные батареи | |
| 8 | 9 | 5 | 1 | 70 |
| 7 | 8 | 5 | 1 | 69 |
| 1 | - | 1 | - | 3 |
| - | - | - | - | 1 |
| - | - | - | - | - |
| - | - | - | - | 1 |
| - | - | - | - | - |
| - | - | - | - | - |
| - | - | - | - | 6 |
| - | - | - | - | 2 |
| - | - | - | - | 1 |
| - | - | - | - | 2 |
| - | - | - | - | - |
| - | 1 | - | - | 1 |
| - | - | - | - | - |
| - | - | - | - | 1 |
| - | - | - | - | - |
| - | - | - | - | 1 |
| - | - | - | - | 5 |
| - | - | - | - | 4 |
| 1 | 1 | - | - | 1 |
| - | - | - | - | 1 |
| - | - | - | - | - |
| - | 1 | 2 | - | 1 |
| - | - | - | - | - |
| 1 | - | - | - | 13 |
| - | 1 | 1 | 1 | 4 |
| 1 | - | - | - | 5 |
| - | - | - | - | - |
| - | 1 | 1 | - | 2 |
| - | - | - | - | 6 |
| - | - | - | - | - |
| - | 1 | - | - | - |
| - | 1 | - | - | - |
| 1 | - | - | - | - |
| 2 | 1 | - | - | 4 |
| - | - | - | - | - |
| - | - | - | - | - |
| - | - | - | - | - |
| - | - | - | - | - |
| - | - | - | - | - |
| - | - | - | - | 1 |
| - | - | - | - | 2 |
| - | - | - | - | - |
| - | - | - | - | 1 |

| | Число хозяйств, | | | |
|-----------------------------------|----------------------------|---|---|--------------------------------------|
| | Капельная система орошения | Биологические методы защиты растений от вредителей и болезней | Система индивидуального кормления скота | Метод бесклеточного содержания птицы |
| в том числе по городским округам: | 8 | 3 | 3 | 3 |
| Ростов-на-Дону | - | - | - | - |
| Азов | - | - | - | - |
| Батайск | 2 | 1 | - | - |
| Волгодонск | - | - | - | - |
| Гуково | - | - | - | - |
| Донецк | 2 | - | 1 | 1 |
| Зверево | 1 | - | - | - |
| Каменск | - | - | - | - |
| Новочеркасск | 1 | 1 | - | 2 |
| Новошахтинск | - | - | - | - |
| Таганрог | 2 | 1 | - | - |
| Шахты | - | - | 2 | - |

применявших инновационные технологии:

| Очистные сооружения на животноводческих фермах | Система водоотведения и очистки производственных стоков | Возобновляемые источники энергоснабжения - всего | в том числе | Система точного вождения и дистанционного контроля качества выполнения технологических процессов, как переносных, так и стационарных, вмонтированных в отдельные виды техники |
|--|---|--|-------------------|---|
| | | | солнечные батареи | |
| 1 | 1 | - | - | 1 |
| - | - | - | - | - |
| - | - | - | - | - |
| - | - | - | - | - |
| - | - | - | - | - |
| - | - | - | - | - |
| 1 | 1 | - | - | - |
| - | - | - | - | 1 |
| - | - | - | - | - |
| - | - | - | - | - |
| - | - | - | - | - |
| - | - | - | - | - |
| - | - | - | - | - |

| | в процентах от общего числа хозяйств, | | | |
|---------------------------------------|---------------------------------------|---|---|--------------------------------------|
| | Капельная система орошения | Биологические методы защиты растений от вредителей и болезней | Система индивидуального кормления скота | Метод бесклеточного содержания птицы |
| Всего по области | 1.9 | 4.7 | 0.3 | 0.3 |
| в том числе по муниципальным районам: | 1.8 | 4.7 | 0.2 | 0.3 |
| Азовский | 1.9 | 6.4 | - | 0.6 |
| Аксайский | 20.4 | 14.6 | 1.9 | - |
| Багаевский | 23.2 | 10.7 | - | - |
| Белокалитвинский | 1.5 | 9.1 | 1.5 | - |
| Боковский | - | - | - | - |
| Верхнедонской | - | 2.1 | - | - |
| Веселовский | 4.9 | 0.7 | - | - |
| Волгодонской | 28.6 | 5.5 | - | - |
| Дубовский | - | - | - | - |
| Егорлыкский | 0.1 | 1.3 | - | - |
| Заветинский | - | 13.3 | - | - |
| Зерноградский | 1.3 | 5.3 | 0.3 | 0.3 |
| Зимовниковский | - | - | - | - |
| Кагальницкий | - | 1.4 | - | - |
| Каменский | 0.6 | - | - | - |
| Кашарский | - | 5.4 | - | - |
| Константиновский | 0.4 | - | - | - |
| Красносулинский | 3.0 | 10.1 | - | - |
| Куйбышевский | - | 16.7 | 1.0 | 1.0 |
| Мартыновский | 2.0 | 3.0 | - | - |
| Матвеево-Курганский | - | 1.2 | 0.3 | - |
| Миллеровский | 2.8 | 2.1 | 0.7 | 1.4 |
| Милютинский | - | 52.9 | - | - |
| Морозовский | - | 0.8 | 1.6 | 2.3 |
| Мясниковский | 1.8 | 1.8 | - | 2.6 |
| Неклиновский | 3.8 | 5.4 | - | - |
| Обливский | 4.8 | 9.5 | - | - |
| Октябрьский | 1.2 | 6.1 | 0.6 | 0.6 |
| Орловский | - | 4.2 | - | 0.3 |
| Песчанокопский | - | 1.7 | - | - |
| Пролетарский | - | 13.0 | 1.4 | 1.4 |
| Ремонтненский | - | 2.5 | - | - |
| Родионово-Несветайский | 3.4 | 6.9 | - | - |
| Сальский | 1.0 | 2.0 | 1.5 | 1.0 |
| Семикаракорский | 6.3 | 1.8 | - | - |
| Советский | - | 6.9 | - | - |
| Тарасовский | 1.0 | 7.0 | 0.5 | 0.5 |
| Тацинский | 0.5 | - | - | - |
| Усть-Донецкий | 5.7 | 1.9 | - | 1.9 |
| Целинский | 0.3 | 0.9 | - | - |
| Цимлянский | - | - | - | - |
| Чертковский | - | 5.4 | - | - |
| Шолоховский | - | - | - | - |

| осуществлявших сельскохозяйственную деятельность | | | | |
|--|---|--|-------------------|---|
| Очистные сооружения на животноводческих фермах | Система водоотведения и очистки производственных стоков | Возобновляемые источники энергоснабжения - всего | в том числе | Система точного вождения и дистанционного контроля качества выполнения технологических процессов, как переносных, так и стационарных, вмонтированных в отдельные виды техники |
| | | | солнечные батареи | |
| 0.1 | 0.1 | 0.1 | 0.0 | 1.0 |
| 0.1 | 0.1 | 0.1 | 0.0 | 1.0 |
| 0.3 | - | 0.3 | - | 0.8 |
| - | - | - | - | 1.0 |
| - | - | - | - | - |
| - | - | - | - | 1.5 |
| - | - | - | - | - |
| - | - | - | - | - |
| - | - | - | - | 4.2 |
| - | - | - | - | 2.2 |
| - | - | - | - | 0.9 |
| - | - | - | - | 0.3 |
| - | - | - | - | - |
| - | 0.3 | - | - | 0.3 |
| - | - | - | - | - |
| - | - | - | - | 1.4 |
| - | - | - | - | - |
| - | - | - | - | 0.8 |
| - | - | - | - | 2.2 |
| - | - | - | - | 4.0 |
| 1.0 | 1.0 | - | - | 1.0 |
| - | - | - | - | 0.5 |
| - | - | - | - | - |
| - | 0.7 | 1.4 | - | 0.7 |
| - | - | - | - | - |
| 0.8 | - | - | - | 10.1 |
| - | 0.9 | 0.9 | 0.9 | 3.5 |
| 0.8 | - | - | - | 3.8 |
| - | - | - | - | - |
| - | 0.6 | 0.6 | - | 1.2 |
| - | - | - | - | 1.9 |
| - | - | - | - | - |
| - | 1.4 | - | - | - |
| - | 0.4 | - | - | - |
| 0.7 | - | - | - | - |
| 1.0 | 0.5 | - | - | 2.0 |
| - | - | - | - | - |
| - | - | - | - | - |
| - | - | - | - | - |
| - | - | - | - | - |
| - | - | - | - | - |
| - | - | - | - | 0.3 |
| - | - | - | - | 3.2 |
| - | - | - | - | - |
| - | - | - | - | 1.2 |

| | в процентах от общего числа хозяйств, | | | |
|-----------------------------------|---------------------------------------|---|---|--------------------------------------|
| | Капельная система орошения | Биологические методы защиты растений от вредителей и болезней | Система индивидуального кормления скота | Метод бесклеточного содержания птицы |
| в том числе по городским округам: | 11.6 | 4.3 | 4.3 | 4.3 |
| Ростов-на-Дону | - | - | - | - |
| Азов | - | - | - | - |
| Батайск | 100.0 | 50.0 | - | - |
| Волгодонск | - | - | - | - |
| Гуково | - | - | - | - |
| Донецк | 12.5 | - | 6.3 | 6.3 |
| Зверево | 50.0 | - | - | - |
| Каменск | - | - | - | - |
| Новочеркасск | 20.0 | 20.0 | - | 40.0 |
| Новошахтинск | - | - | - | - |
| Таганрог | 25.0 | 12.5 | - | - |
| Шахты | - | - | 33.3 | - |

| осуществлявших сельскохозяйственную деятельность | | | | |
|--|---|--|-------------------|---|
| Очистные сооружения на животноводческих фермах | Система водоотведения и очистки производственных стоков | Возобновляемые источники энергоснабжения - всего | в том числе | Система точного вождения и дистанционного контроля качества выполнения технологических процессов, как переносных, так и стационарных, вмонтированных в отдельные виды техники |
| | | | солнечные батареи | |
| 1.4 | 1.4 | - | - | 1.4 |
| - | - | - | - | - |
| - | - | - | - | - |
| - | - | - | - | - |
| - | - | - | - | - |
| - | - | - | - | - |
| 6.3 | 6.3 | - | - | - |
| - | - | - | - | 50.0 |
| - | - | - | - | - |
| - | - | - | - | - |
| - | - | - | - | - |
| - | - | - | - | - |
| - | - | - | - | - |

45. ЧИСЛО СЕЛЬСКОХОЗЯЙСТВЕННЫХ ОРГАНИЗАЦИЙ ¹⁾
 (на 1 июля 2016 года,

| | Число организаций, | | | |
|---------------------------------------|--------------------|------|-------|-------------|
| | Всего | муки | крупы | комбикормов |
| Всего по области | 88 | 48 | 19 | 30 |
| в том числе по муниципальным районам: | 88 | 48 | 19 | 30 |
| Азовский | 1 | - | - | 1 |
| Аксайский | 1 | - | - | 1 |
| Багаевский | 2 | - | 2 | 1 |
| Белокалитвинский | 2 | - | 1 | 1 |
| Боковский | 1 | 1 | 1 | - |
| Верхнедонской | 1 | 1 | 1 | - |
| Веселовский | 3 | 2 | 1 | - |
| Волгодонской | 2 | - | 1 | 1 |
| Дубовский | 2 | 2 | 1 | - |
| Егорлыкский | 1 | 1 | - | - |
| Заветинский | 1 | 1 | - | - |
| Зерноградский | 3 | 2 | - | 2 |
| Зимовниковский | 5 | 5 | - | - |
| Кагальницкий | 3 | 2 | 1 | 1 |
| Каменский | 3 | - | - | - |
| Кашарский | 1 | 1 | 1 | - |
| Константиновский | - | - | - | - |
| Красносулинский | 3 | 2 | - | 1 |
| Куйбышевский | - | - | - | - |
| Мартыновский | - | - | - | - |
| Матвеево-Курганский | 1 | 1 | - | 1 |
| Миллеровский | 5 | - | - | 3 |
| Милютинский | - | - | - | - |
| Морозовский | 1 | 1 | 1 | - |
| Мясниковский | 6 | 4 | 2 | 2 |
| Неклиновский | 3 | - | - | 2 |
| Обливский | - | - | - | - |
| Октябрьский | 2 | 1 | 1 | 1 |
| Орловский | 4 | 1 | - | 2 |
| Песчанокопский | - | - | - | - |
| Пролетарский | 2 | 1 | 1 | 1 |
| Ремонтненский | 3 | 3 | - | 1 |
| Родионово-Несветайский | 1 | - | - | - |
| Сальский | 7 | 6 | 3 | - |
| Семикаракорский | 1 | - | - | 1 |
| Советский | 1 | 1 | - | - |
| Тарасовский | 2 | 2 | - | 1 |
| Тацинский | 1 | 1 | - | - |
| Усть-Донецкий | 1 | - | - | 1 |
| Целинский | 5 | 3 | 1 | 2 |
| Цимлянский | 3 | 2 | - | 1 |
| Чертковский | 2 | 1 | - | 1 |
| Шолоховский | 2 | - | - | 1 |

ИМЕВШИХ ПЕРЕРАБАТЫВАЮЩИЕ МОЩНОСТИ

единиц)

| имевших мощности по производству | | | |
|----------------------------------|-----------------|---------------------|--------------------------|
| из них | | | |
| мясопродуктов | молокопродуктов | масла растительного | других пищевых продуктов |
| 16 | 5 | 19 | 11 |
| 16 | 5 | 19 | 11 |
| - | - | - | - |
| - | - | - | 1 |
| - | - | - | - |
| 1 | - | - | - |
| - | - | - | - |
| 1 | - | 1 | - |
| 1 | 1 | 3 | - |
| - | - | - | - |
| - | - | - | - |
| - | - | - | - |
| - | - | - | - |
| 2 | - | - | - |
| 1 | - | - | - |
| - | - | 1 | - |
| - | 1 | 1 | 1 |
| - | - | 1 | 1 |
| - | - | - | - |
| 1 | - | 1 | - |
| - | - | - | - |
| - | - | - | - |
| - | - | - | - |
| 1 | - | 2 | 1 |
| - | - | - | - |
| - | - | - | - |
| 1 | 1 | 1 | 1 |
| 1 | 2 | 1 | - |
| - | - | - | - |
| 1 | - | - | - |
| 1 | - | 2 | - |
| - | - | - | - |
| - | - | - | - |
| 1 | - | 1 | - |
| - | - | 1 | - |
| 2 | - | 2 | 1 |
| - | - | - | - |
| - | - | - | - |
| - | - | - | 1 |
| - | - | - | - |
| - | - | 1 | 1 |
| - | - | - | 2 |
| 1 | - | - | - |
| - | - | - | 1 |

| | Число организаций, | | | |
|-----------------------------------|--------------------|------|-------|-------------|
| | Всего | муки | крупы | комбикормов |
| в том числе по городским округам: | - | - | - | - |
| Ростов-на-Дону | - | - | - | - |
| Азов | - | - | - | - |
| Батайск | - | - | - | - |
| Волгодонск | - | - | - | - |
| Гуково | - | - | - | - |
| Донецк | - | - | - | - |
| Зверево | - | - | - | - |
| Каменск | - | - | - | - |
| Новочеркасск | - | - | - | - |
| Новошахтинск | - | - | - | - |
| Таганрог | - | - | - | - |
| Шахты | - | - | - | - |

¹⁾ без учета микропредприятий и подсобных сельскохозяйственных предприятий несельскохозяйственных организаций



| | в процентах от общего числа организаций, | | |
|---------------------------------------|--|-------|-------------|
| | муки | крупы | комбикормов |
| Всего по области | 54.5 | 21.6 | 34.1 |
| в том числе по муниципальным районам: | 54.5 | 21.6 | 34.1 |
| Азовский | - | - | 100.0 |
| Аксайский | - | - | 100.0 |
| Багаевский | - | 100.0 | 50.0 |
| Белокалитвинский | - | 50.0 | 50.0 |
| Боковский | 100.0 | 100.0 | - |
| Верхнедонской | 100.0 | 100.0 | - |
| Веселовский | 66.7 | 33.3 | - |
| Волгодонской | - | 50.0 | 50.0 |
| Дубовский | 100.0 | 50.0 | - |
| Егорлыкский | 100.0 | - | - |
| Заветинский | 100.0 | - | - |
| Зерноградский | 66.7 | - | 66.7 |
| Зимовниковский | 100.0 | - | - |
| Кагальницкий | 66.7 | 33.3 | 33.3 |
| Каменский | - | - | - |
| Кашарский | 100.0 | 100.0 | - |
| Константиновский | - | - | - |
| Красносулинский | 66.7 | - | 33.3 |
| Куйбышевский | - | - | - |
| Мартыновский | - | - | - |
| Матвеево-Курганский | 100.0 | - | 100.0 |
| Миллеровский | - | - | 60.0 |
| Милютинский | - | - | - |
| Морозовский | 100.0 | 100.0 | - |
| Мясниковский | 66.7 | 33.3 | 33.3 |
| Неклиновский | - | - | 66.7 |
| Обливский | - | - | - |
| Октябрьский | 50.0 | 50.0 | 50.0 |
| Орловский | 25.0 | - | 50.0 |
| Песчанокопский | - | - | - |
| Пролетарский | 50.0 | 50.0 | 50.0 |
| Ремонтненский | 100.0 | - | 33.3 |
| Родионово-Несветайский | - | - | - |
| Сальский | 85.7 | 42.9 | - |
| Семикаракорский | - | - | 100.0 |
| Советский | 100.0 | - | - |
| Тарасовский | 100.0 | - | 50.0 |
| Тацинский | 100.0 | - | - |
| Усть-Донецкий | - | - | 100.0 |
| Целинский | 60.0 | 20.0 | 40.0 |
| Цимлянский | 66.7 | - | 33.3 |
| Чертковский | 50.0 | - | 50.0 |
| Шолоховский | - | - | 50.0 |

| имевших мощности по производству | | | |
|----------------------------------|-----------------|---------------------|--------------------------|
| мясопродуктов | молокопродуктов | масла растительного | других пищевых продуктов |
| 18.2 | 5.7 | 21.6 | 12.5 |
| 18.2 | 5.7 | 21.6 | 12.5 |
| - | - | - | - |
| - | - | - | 100.0 |
| - | - | - | - |
| 50.0 | - | - | - |
| - | - | - | - |
| 100.0 | - | 100.0 | - |
| 33.3 | 33.3 | 100.0 | - |
| - | - | - | - |
| - | - | - | - |
| - | - | - | - |
| - | - | - | - |
| 66.7 | - | - | - |
| 20.0 | - | - | - |
| - | - | 33.3 | - |
| - | 33.3 | 33.3 | 33.3 |
| - | - | 100.0 | 100.0 |
| - | - | - | - |
| 33.3 | - | 33.3 | - |
| - | - | - | - |
| - | - | - | - |
| - | - | - | - |
| 20.0 | - | 40.0 | 20.0 |
| - | - | - | - |
| - | - | - | - |
| 16.7 | 16.7 | 16.7 | 16.7 |
| 33.3 | 66.7 | 33.3 | - |
| - | - | - | - |
| 50.0 | - | - | - |
| 25.0 | - | 50.0 | - |
| - | - | - | - |
| - | - | - | - |
| 33.3 | - | 33.3 | - |
| - | - | 100.0 | - |
| 28.6 | - | 28.6 | 14.3 |
| - | - | - | - |
| - | - | - | - |
| - | - | - | - |
| - | - | - | 100.0 |
| - | - | - | - |
| - | - | 20.0 | 20.0 |
| - | - | - | 66.7 |
| 50.0 | - | - | - |
| - | - | - | 50.0 |

| | в процентах от общего числа организаций, | | |
|-----------------------------------|--|-------|-------------|
| | муки | крупы | комбикормов |
| в том числе по городским округам: | - | - | - |
| Ростов-на-Дону | - | - | - |
| Азов | - | - | - |
| Батайск | - | - | - |
| Волгодонск | - | - | - |
| Гуково | - | - | - |
| Донецк | - | - | - |
| Зверево | - | - | - |
| Каменск | - | - | - |
| Новочеркасск | - | - | - |
| Новошахтинск | - | - | - |
| Таганрог | - | - | - |
| Шахты | - | - | - |

| | в процентах от общего числа организаций, | | | |
|---------------------------------------|--|-------|-------|-------------|
| | Всего | муки | крупы | комбикормов |
| | | | | |
| Всего по области | 18.0 | 9.8 | 3.9 | 6.1 |
| в том числе по муниципальным районам: | 18.3 | 10.0 | 4.0 | 6.3 |
| Азовский | 5.6 | - | - | 5.6 |
| Аксайский | 7.1 | - | - | 7.1 |
| Багаевский | 33.3 | - | 33.3 | 16.7 |
| Белокалитвинский | 12.5 | - | 6.3 | 6.3 |
| Боковский | 12.5 | 12.5 | 12.5 | - |
| Верхнедонской | 10.0 | 10.0 | 10.0 | - |
| Веселовский | 42.9 | 28.6 | 14.3 | - |
| Волгодонской | 50.0 | - | 25.0 | 25.0 |
| Дубовский | 33.3 | 33.3 | 16.7 | - |
| Егорлыкский | 11.1 | 11.1 | - | - |
| Заветинский | 25.0 | 25.0 | - | - |
| Зерноградский | 21.4 | 14.3 | - | 14.3 |
| Зимовниковский | 21.7 | 21.7 | - | - |
| Кагальницкий | 17.6 | 11.8 | 5.9 | 5.9 |
| Каменский | 23.1 | - | - | - |
| Кашарский | 10.0 | 10.0 | 10.0 | - |
| Константиновский | - | - | - | - |
| Красносулинский | 23.1 | 15.4 | - | 7.7 |
| Куйбышевский | - | - | - | - |
| Мартыновский | - | - | - | - |
| Матвеево-Курганский | 5.9 | 5.9 | - | 5.9 |
| Миллеровский | 31.3 | - | - | 18.8 |
| Милютинский | - | - | - | - |
| Морозовский | 10.0 | 10.0 | 10.0 | - |
| Мясниковский | 75.0 | 50.0 | 25.0 | 25.0 |
| Неклиновский | 17.6 | - | - | 11.8 |
| Обливский | - | - | - | - |
| Октябрьский | 11.8 | 5.9 | 5.9 | 5.9 |
| Орловский | 30.8 | 7.7 | - | 15.4 |
| Песчанокопский | - | - | - | - |
| Пролетарский | 14.3 | 7.1 | 7.1 | 7.1 |
| Ремонтненский | 42.9 | 42.9 | - | 14.3 |
| Родионово-Несветайский | 20.0 | - | - | - |
| Сальский | 33.3 | 28.6 | 14.3 | - |
| Семикаракорский | 8.3 | - | - | 8.3 |
| Советский | 100.0 | 100.0 | - | - |
| Тарасовский | 16.7 | 16.7 | - | 8.3 |
| Тацинский | 11.1 | 11.1 | - | - |
| Усть-Донецкий | 12.5 | - | - | 12.5 |
| Целинский | 62.5 | 37.5 | 12.5 | 25.0 |
| Цимлянский | 25.0 | 16.7 | - | 8.3 |
| Чертковский | 11.1 | 5.6 | - | 5.6 |
| Шолоховский | 25.0 | - | - | 12.5 |

| осуществлявших сельскохозяйственную деятельность | | | | | |
|--|-----------------|---------------------|-------------------|------------------------------|--------------------------|
| из них | | | | | |
| мясопродуктов | молокопродуктов | масла растительного | консервов овощных | консервов плодовых и ягодных | других пищевых продуктов |
| 3.3 | 1.0 | 3.9 | - | - | 2.2 |
| 3.3 | 1.0 | 4.0 | - | - | 2.3 |
| - | - | - | - | - | - |
| - | - | - | - | - | 7.1 |
| - | - | - | - | - | - |
| 6.3 | - | - | - | - | - |
| - | - | - | - | - | - |
| 10.0 | - | 10.0 | - | - | - |
| 14.3 | 14.3 | 42.9 | - | - | - |
| - | - | - | - | - | - |
| - | - | - | - | - | - |
| - | - | - | - | - | - |
| - | - | - | - | - | - |
| 14.3 | - | - | - | - | - |
| 4.3 | - | - | - | - | - |
| - | - | 5.9 | - | - | - |
| - | 7.7 | 7.7 | - | - | 7.7 |
| - | - | 10.0 | - | - | 10.0 |
| - | - | - | - | - | - |
| 7.7 | - | 7.7 | - | - | - |
| - | - | - | - | - | - |
| - | - | - | - | - | - |
| - | - | - | - | - | - |
| 6.3 | - | 12.5 | - | - | 6.3 |
| - | - | - | - | - | - |
| - | - | - | - | - | - |
| 12.5 | 12.5 | 12.5 | - | - | 12.5 |
| 5.9 | 11.8 | 5.9 | - | - | - |
| - | - | - | - | - | - |
| 5.9 | - | - | - | - | - |
| 7.7 | - | 15.4 | - | - | - |
| - | - | - | - | - | - |
| - | - | - | - | - | - |
| 14.3 | - | 14.3 | - | - | - |
| - | - | 20.0 | - | - | - |
| 9.5 | - | 9.5 | - | - | 4.8 |
| - | - | - | - | - | - |
| - | - | - | - | - | - |
| - | - | - | - | - | - |
| - | - | - | - | - | 11.1 |
| - | - | - | - | - | - |
| - | - | 12.5 | - | - | 12.5 |
| - | - | - | - | - | 16.7 |
| 5.6 | - | - | - | - | - |
| - | - | - | - | - | 12.5 |

| | в процентах от общего числа организаций, | | | |
|-----------------------------------|--|------|-------|-------------|
| | Всего | муки | крупы | комбикормов |
| | | | | |
| в том числе по городским округам: | - | - | - | - |
| Ростов-на-Дону | - | - | - | - |
| Азов | - | - | - | - |
| Батайск | - | - | - | - |
| Волгодонск | - | - | - | - |
| Гуково | - | - | - | - |
| Донецк | - | - | - | - |
| Зверево | - | - | - | - |
| Каменск | - | - | - | - |
| Новочеркасск | - | - | - | - |
| Новошахтинск | - | - | - | - |
| Таганрог | - | - | - | - |
| Шахты | - | - | - | - |

46. ЧИСЛО КРЕСТЬЯНСКИХ (ФЕРМЕРСКИХ) ХОЗЯЙСТВ И ИНДИВИДУАЛЬНЫХ

(на 1 июля 2016 года,

| | Число организаций, | | |
|---------------------------------------|--------------------|------|-------|
| | Всего | | |
| | | муки | крупы |
| Всего по области | 55 | 6 | 8 |
| в том числе по муниципальным районам: | 52 | 6 | 8 |
| Азовский | 2 | - | - |
| Аксайский | - | - | - |
| Багаевский | 2 | - | - |
| Белокалитвинский | 3 | - | 1 |
| Боковский | - | - | - |
| Верхнедонской | - | - | - |
| Веселовский | - | - | - |
| Волгодонской | 2 | - | 1 |
| Дубовский | - | - | - |
| Егорлыкский | 1 | - | - |
| Заветинский | 2 | - | - |
| Зерноградский | 2 | 1 | - |
| Зимовниковский | - | - | - |
| Кагальницкий | - | - | - |
| Каменский | 1 | - | - |
| Кашарский | 1 | - | - |
| Константиновский | - | - | - |
| Красносулинский | 1 | - | 1 |
| Куйбышевский | 1 | - | - |
| Мартыновский | 1 | 1 | - |
| Матвеево-Курганский | 2 | - | - |
| Миллеровский | 1 | - | - |
| Милютинский | - | - | - |
| Морозовский | 2 | 1 | 1 |
| Мясниковский | 1 | - | - |
| Неклиновский | 3 | - | 1 |
| Обливский | 2 | - | 1 |
| Октябрьский | 3 | - | - |
| Орловский | - | - | - |
| Песчанокопский | 2 | - | - |
| Пролетарский | 2 | 1 | - |
| Ремонтненский | 1 | - | - |
| Родионово-Несветайский | 2 | 1 | - |
| Сальский | 3 | 1 | 2 |
| Семикаракорский | - | - | - |
| Советский | - | - | - |
| Тарасовский | 1 | - | - |
| Тацинский | 5 | - | - |
| Усть-Донецкий | 1 | - | - |
| Целинский | - | - | - |
| Цимлянский | 2 | - | - |
| Чертковский | - | - | - |
| Шолоховский | - | - | - |



ПРЕДПРИНИМАТЕЛЕЙ, ИМЕВШИХ ПЕРЕРАБАТЫВАЮЩИЕ МОЩНОСТИ

единиц)

| имевших мощности по производству | | | | |
|----------------------------------|---------------|-----------------|---------------------|--------------------------|
| из них | | | | |
| комбикормов | мясопродуктов | молокопродуктов | масла растительного | других пищевых продуктов |
| 24 | 2 | 12 | 8 | 7 |
| 23 | 1 | 11 | 8 | 6 |
| 1 | - | 1 | - | - |
| - | - | - | - | - |
| 2 | - | - | - | - |
| 1 | - | - | 1 | - |
| - | - | - | - | - |
| - | - | - | - | - |
| - | - | - | - | - |
| 1 | - | - | - | - |
| - | - | - | - | - |
| - | - | - | 1 | - |
| 1 | - | 1 | - | - |
| 1 | - | - | - | - |
| - | - | - | - | - |
| - | - | - | - | - |
| - | - | 1 | - | - |
| 1 | - | - | - | - |
| - | - | - | - | - |
| - | - | - | - | - |
| - | - | 1 | - | - |
| - | - | - | - | - |
| - | - | 1 | 1 | - |
| - | - | - | - | 1 |
| - | - | - | - | - |
| - | - | 1 | 1 | 1 |
| 1 | - | 1 | - | - |
| 1 | 1 | 1 | - | 2 |
| - | - | - | 1 | 1 |
| 3 | - | - | 1 | - |
| - | - | - | - | - |
| 1 | - | - | 1 | - |
| 1 | - | - | - | - |
| 1 | - | - | - | - |
| - | - | 1 | - | - |
| 2 | - | - | - | - |
| - | - | - | - | - |
| - | - | - | - | - |
| 1 | - | - | - | - |
| 4 | - | - | 1 | - |
| - | - | - | - | 1 |
| - | - | - | - | - |
| - | - | 2 | - | - |
| - | - | - | - | - |
| - | - | - | - | - |

| | Число организаций, | | |
|-----------------------------------|--------------------|------|-------|
| | Всего | муки | крупы |
| | | | |
| в том числе по городским округам: | 3 | - | - |
| Ростов-на-Дону | - | - | - |
| Азов | 1 | - | - |
| Батайск | - | - | - |
| Волгодонск | - | - | - |
| Гуково | - | - | - |
| Донецк | 2 | - | - |
| Зверево | - | - | - |
| Каменск | - | - | - |
| Новочеркасск | - | - | - |
| Новошахтинск | - | - | - |
| Таганрог | - | - | - |
| Шахты | - | - | - |

| имевших мощности по производству | | | | |
|----------------------------------|---------------|-----------------|---------------------|--------------------------|
| из них | | | | |
| комбикормов | мясопродуктов | молокопродуктов | масла растительного | других пищевых продуктов |
| 1 | 1 | 1 | - | 1 |
| - | - | - | - | - |
| - | - | - | - | 1 |
| - | - | - | - | - |
| - | - | - | - | - |
| - | - | - | - | - |
| 1 | 1 | 1 | - | - |
| - | - | - | - | - |
| - | - | - | - | - |
| - | - | - | - | - |
| - | - | - | - | - |
| - | - | - | - | - |
| - | - | - | - | - |
| - | - | - | - | - |

| | в процентах от общего числа хозяйств, | | |
|---------------------------------------|---------------------------------------|-------|-------------|
| | муки | крупы | комбикормов |
| Всего по области | 10.9 | 14.5 | 43.6 |
| в том числе по муниципальным районам: | 11.5 | 15.4 | 44.2 |
| Азовский | - | - | 50.0 |
| Аксайский | - | - | - |
| Багаевский | - | - | 100.0 |
| Белокалитвинский | - | 33.3 | 33.3 |
| Боковский | - | - | - |
| Верхнедонской | - | - | - |
| Веселовский | - | - | - |
| Волгодонской | - | 50.0 | 50.0 |
| Дубовский | - | - | - |
| Егорлыкский | - | - | - |
| Заветинский | - | - | 50.0 |
| Зерноградский | 50.0 | - | 50.0 |
| Зимовниковский | - | - | - |
| Кагальницкий | - | - | - |
| Каменский | - | - | - |
| Кашарский | - | - | 100.0 |
| Константиновский | - | - | - |
| Красносулинский | - | 100.0 | - |
| Куйбышевский | - | - | - |
| Мартыновский | 100.0 | - | - |
| Матвеево-Курганский | - | - | - |
| Миллеровский | - | - | - |
| Милютинский | - | - | - |
| Морозовский | 50.0 | 50.0 | - |
| Мясниковский | - | - | 100.0 |
| Неклиновский | - | 33.3 | 33.3 |
| Обливский | - | 50.0 | - |
| Октябрьский | - | - | 100.0 |
| Орловский | - | - | - |
| Песчанокопский | - | - | 50.0 |
| Пролетарский | 50.0 | - | 50.0 |
| Ремонтненский | - | - | 100.0 |
| Родионово-Несветайский | 50.0 | - | - |
| Сальский | 33.3 | 66.7 | 66.7 |
| Семикаракорский | - | - | - |
| Советский | - | - | - |
| Тарасовский | - | - | 100.0 |
| Тацинский | - | - | 80.0 |
| Усть-Донецкий | - | - | - |
| Целинский | - | - | - |
| Цимлянский | - | - | - |
| Чертковский | - | - | - |
| Шолоховский | - | - | - |

Продолжение таблицы 46

| имевших мощности по производству | | | |
|----------------------------------|-----------------|---------------------|--------------------------|
| мясопродуктов | молокопродуктов | масла растительного | других пищевых продуктов |
| 3.6 | 21.8 | 14.5 | 12.7 |
| 1.9 | 21.2 | 15.4 | 11.5 |
| - | 50.0 | - | - |
| - | - | - | - |
| - | - | - | - |
| - | - | 33.3 | - |
| - | - | - | - |
| - | - | - | - |
| - | - | - | - |
| - | - | - | - |
| - | - | - | - |
| - | - | 100.0 | - |
| - | 50.0 | - | - |
| - | - | - | - |
| - | - | - | - |
| - | - | - | - |
| - | 100.0 | - | - |
| - | - | - | - |
| - | - | - | - |
| - | - | - | - |
| - | 100.0 | - | - |
| - | - | - | - |
| - | - | - | - |
| - | 50.0 | 50.0 | - |
| - | - | - | 100.0 |
| - | - | - | - |
| - | 50.0 | 50.0 | 50.0 |
| - | 100.0 | - | - |
| 33.3 | 33.3 | - | 66.7 |
| - | - | 50.0 | 50.0 |
| - | - | 33.3 | - |
| - | - | - | - |
| - | - | 50.0 | - |
| - | - | - | - |
| - | - | - | - |
| - | 50.0 | - | - |
| - | - | - | - |
| - | - | - | - |
| - | - | - | - |
| - | - | - | - |
| - | - | 20.0 | - |
| - | - | - | 100.0 |
| - | - | - | - |
| - | 100.0 | - | - |
| - | - | - | - |
| - | - | - | - |

| | в процентах от общего числа хозяйств, | | |
|-----------------------------------|---------------------------------------|-------|-------------|
| | муки | крупы | комбикормов |
| в том числе по городским округам: | - | - | 33.3 |
| Ростов-на-Дону | - | - | - |
| Азов | - | - | - |
| Батайск | - | - | - |
| Волгодонск | - | - | - |
| Гуково | - | - | - |
| Донецк | - | - | 50.0 |
| Зверево | - | - | - |
| Каменск | - | - | - |
| Новочеркасск | - | - | - |
| Новошахтинск | - | - | - |
| Таганрог | - | - | - |
| Шахты | - | - | - |

| имевших мощности по производству | | | |
|----------------------------------|-----------------|---------------------|--------------------------|
| мясопродуктов | молокопродуктов | масла растительного | других пищевых продуктов |
| 33.3 | 33.3 | - | 33.3 |
| - | - | - | - |
| - | - | - | 100.0 |
| - | - | - | - |
| - | - | - | - |
| - | - | - | - |
| 50.0 | 50.0 | - | - |
| - | - | - | - |
| - | - | - | - |
| - | - | - | - |
| - | - | - | - |
| - | - | - | - |
| - | - | - | - |



УСЛОВИЯ ВЕДЕНИЯ ХОЗЯЙСТВЕННОЙ ДЕЯТЕЛЬНОСТИ

47. ЧИСЛО СЕЛЬСКОХОЗЯЙСТВЕННЫХ ОРГАНИЗАЦИЙ, КРЕСТЬЯНСКИХ (ФЕРМЕРСКИХ) ХОЗЯЙСТВ

| | Сельскохозяйственные организации *) | в том числе | |
|---------------------------------------|-------------------------------------|--|-------------------|
| | | сельскохозяйственные организации не относящиеся к субъектам малого предпринимательства | малые предприятия |
| Всего по области | 448 | 113 | 335 |
| в том числе по муниципальным районам: | 443 | 112 | 331 |
| Азовский | 21 | 3 | 18 |
| Аксайский | 10 | 2 | 8 |
| Багаевский | 5 | 1 | 4 |
| Белокалитвинский | 14 | 3 | 11 |
| Боковский | 16 | 1 | 15 |
| Верхнедонской | 15 | 1 | 14 |
| Веселовский | 5 | 4 | 1 |
| Волгодонской | 6 | 2 | 4 |
| Дубовский | 4 | 1 | 3 |
| Егорлыкский | 8 | - | 8 |
| Заветинский | 2 | 1 | 1 |
| Зерноградский | 17 | 9 | 8 |
| Зимовниковский | 14 | 5 | 9 |
| Кагальницкий | 17 | 6 | 11 |
| Каменский | 8 | 2 | 6 |
| Кашарский | 5 | 1 | 4 |
| Константиновский | 11 | 1 | 10 |
| Красносулинский | 9 | - | 9 |
| Куйбышевский | 11 | - | 11 |
| Мартыновский | 20 | 4 | 16 |
| Матвеево-Курганский | 23 | 3 | 20 |
| Миллеровский | 7 | 3 | 4 |
| Милютинский | 4 | 1 | 3 |
| Морозовский | 5 | 2 | 3 |
| Мясниковский | 9 | 4 | 5 |
| Неклиновский | 14 | 8 | 6 |
| Обливский | 7 | 1 | 6 |
| Октябрьский | 12 | 2 | 10 |
| Орловский | 8 | 2 | 6 |
| Песчанокопский | 10 | 5 | 5 |
| Пролетарский | 15 | 5 | 10 |
| Ремонтненский | 5 | 3 | 2 |
| Родионово-Несветайский | 9 | 1 | 8 |
| Сальский | 19 | 8 | 11 |
| Семикаракорский | 13 | 2 | 11 |
| Советский | - | - | - |
| Тарасовский | 12 | - | 12 |
| Тацинский | 7 | 1 | 6 |
| Усть-Донецкий | 6 | 1 | 5 |
| Целинский | 9 | 6 | 3 |
| Цимлянский | 11 | 2 | 9 |
| Чертковский | 11 | 3 | 8 |
| Шолоховский | 9 | 2 | 7 |

И ИНДИВИДУАЛЬНЫХ ПРЕДПРИНИМАТЕЛЕЙ, ПОЛУЧАВШИХ КРЕДИТНЫЕ СРЕДСТВА В 2015 ГОДУ

| из них | | Крестьянские (фермерские) хозяйства и индивидуальные предприниматели | в том числе | |
|---|------------------|---|---|-----------------------------------|
| малые предприятия (без микропредприятий) | микропредприятия | | крестьянские (фермерские) хозяйства | индивидуальные предприниматели |
| 142 | 193 | 1158 | 1063 | 95 |
| 140 | 191 | 1154 | 1061 | 93 |
| 4 | 14 | 44 | 37 | 7 |
| 3 | 5 | 8 | 1 | 7 |
| 3 | 1 | 7 | 5 | 2 |
| 6 | 5 | 8 | 6 | 2 |
| 5 | 10 | 11 | 11 | - |
| 5 | 9 | 9 | 8 | 1 |
| - | 1 | 30 | 27 | 3 |
| - | 4 | 18 | 11 | 7 |
| 1 | 2 | 6 | 5 | 1 |
| 2 | 6 | 97 | 96 | 1 |
| - | 1 | 8 | 8 | - |
| 4 | 4 | 56 | 56 | - |
| 5 | 4 | 23 | 22 | 1 |
| 3 | 8 | 2 | 2 | - |
| 2 | 4 | 17 | 16 | 1 |
| 3 | 1 | 15 | 15 | - |
| 1 | 9 | 28 | 28 | - |
| 6 | 3 | 25 | 22 | 3 |
| 3 | 8 | 19 | 19 | - |
| 6 | 10 | 59 | 55 | 4 |
| 7 | 13 | 68 | 68 | - |
| 3 | 1 | 26 | 21 | 5 |
| 2 | 1 | 15 | 13 | 2 |
| 2 | 1 | 21 | 21 | - |
| 2 | 3 | 13 | 11 | 2 |
| 1 | 5 | 37 | 27 | 10 |
| 4 | 2 | 5 | 5 | - |
| 8 | 2 | 47 | 41 | 6 |
| 3 | 3 | 43 | 41 | 2 |
| 2 | 3 | 57 | 56 | 1 |
| 4 | 6 | 17 | 17 | - |
| 1 | 1 | 30 | 30 | - |
| 1 | 7 | 28 | 19 | 9 |
| 4 | 7 | 17 | 15 | 2 |
| 5 | 6 | 30 | 24 | 6 |
| - | - | 11 | 11 | - |
| 5 | 7 | 35 | 33 | 2 |
| 5 | 1 | 40 | 37 | 3 |
| 5 | - | 1 | 1 | - |
| - | 3 | 76 | 75 | 1 |
| 4 | 5 | 15 | 14 | 1 |
| 7 | 1 | 16 | 15 | 1 |
| 3 | 4 | 16 | 16 | - |

УСЛОВИЯ ВЕДЕНИЯ ХОЗЯЙСТВЕННОЙ ДЕЯТЕЛЬНОСТИ

| | Сельскохозяйственные организации ¹⁾ | в том числе | |
|-----------------------------------|--|--|-------------------|
| | | сельскохозяйственные организации не относящиеся к субъектам малого предпринимательства | малые предприятия |
| в том числе по городским округам: | 5 | 1 | 4 |
| Ростов-на-Дону | 1 | 1 | - |
| Азов | 1 | - | 1 |
| Батайск | - | - | - |
| Волгодонск | - | - | - |
| Гуково | - | - | - |
| Донецк | - | - | - |
| Зверево | - | - | - |
| Каменск | - | - | - |
| Новочеркасск | 2 | - | 2 |
| Новошахтинск | 1 | - | 1 |
| Таганрог | - | - | - |
| Шахты | - | - | - |

¹⁾ без учета подсобных сельскохозяйственных предприятий несельскохозяйственных организаций



УСЛОВИЯ ВЕДЕНИЯ ХОЗЯЙСТВЕННОЙ ДЕЯТЕЛЬНОСТИ

| из них | | Крестьянские (фермерские) хозяйства и индивидуальные предприниматели | в том числе | |
|---|------------------|---|---|-----------------------------------|
| малые предприятия (без микропредприятий) | микропредприятия | | крестьянские (фермерские) хозяйства | индивидуальные предприниматели |
| 2 | 2 | 4 | 2 | 2 |
| - | - | 1 | - | 1 |
| 1 | - | - | - | - |
| - | - | - | - | - |
| - | - | 1 | 1 | - |
| - | - | - | - | - |
| - | - | 1 | - | 1 |
| - | - | - | - | - |
| - | - | - | - | - |
| - | 2 | - | - | - |
| 1 | - | - | - | - |
| - | - | 1 | 1 | - |
| - | - | - | - | - |

УСЛОВИЯ ВЕДЕНИЯ ХОЗЯЙСТВЕННОЙ ДЕЯТЕЛЬНОСТИ

| | в процентах от общего числа сельскохозяйственных организаций | | |
|---------------------------------------|--|--|-------------------|
| | Сельскохозяйственные организации | в том числе | |
| | | сельскохозяйственные организации не относящиеся к субъектам малого предпринимательства | малые предприятия |
| Всего по области | 41.2 | 54.3 | 38.1 |
| в том числе по муниципальным районам: | 41.5 | 55.2 | 38.3 |
| Азовский | 30.0 | 27.3 | 30.5 |
| Аксайский | 27.0 | 20.0 | 29.6 |
| Багаевский | 29.4 | 33.3 | 28.6 |
| Белокалитвинский | 43.8 | 42.9 | 44.0 |
| Боковский | 45.7 | 100.0 | 44.1 |
| Верхнедонской | 34.9 | 100.0 | 33.3 |
| Веселовский | 38.5 | 50.0 | 20.0 |
| Волгодонской | 28.6 | 100.0 | 21.1 |
| Дубовский | 33.3 | 50.0 | 30.0 |
| Егорлыкский | 30.8 | - | 33.3 |
| Заветинский | 25.0 | 100.0 | 14.3 |
| Зерноградский | 38.6 | 100.0 | 22.9 |
| Зимовниковский | 41.2 | 50.0 | 37.5 |
| Кагальницкий | 60.7 | 75.0 | 55.0 |
| Каменский | 33.3 | 33.3 | 33.3 |
| Кашарский | 31.3 | 50.0 | 28.6 |
| Константиновский | 44.0 | 50.0 | 43.5 |
| Красносулинский | 45.0 | - | 50.0 |
| Куйбышевский | 36.7 | - | 36.7 |
| Мартыновский | 52.6 | 66.7 | 50.0 |
| Матвеево-Курганский | 63.9 | 60.0 | 64.5 |
| Миллеровский | 21.9 | 50.0 | 15.4 |
| Милютинский | 44.4 | 33.3 | 50.0 |
| Морозовский | 35.7 | 33.3 | 37.5 |
| Мясниковский | 75.0 | 66.7 | 83.3 |
| Неклиновский | 50.0 | 66.7 | 37.5 |
| Обливский | 58.3 | 100.0 | 54.5 |
| Октябрьский | 48.0 | 33.3 | 52.6 |
| Орловский | 32.0 | 50.0 | 28.6 |
| Песчанокопский | 58.8 | 55.6 | 62.5 |
| Пролетарский | 60.0 | 62.5 | 58.8 |
| Ремонтненский | 38.5 | 75.0 | 22.2 |
| Родионово-Несветайский | 39.1 | 50.0 | 38.1 |
| Сальский | 29.2 | 72.7 | 20.4 |
| Семикаракорский | 59.1 | 66.7 | 57.9 |
| Советский | - | - | - |
| Тарасовский | 44.4 | - | 46.2 |
| Тацинский | 70.0 | 100.0 | 66.7 |
| Усть-Донецкий | 66.7 | 50.0 | 71.4 |
| Целинский | 69.2 | 85.7 | 50.0 |
| Цимлянский | 42.3 | 50.0 | 40.9 |
| Чертковский | 47.8 | 42.9 | 50.0 |
| Шолоховский | 39.1 | 100.0 | 33.3 |



УСЛОВИЯ ВЕДЕНИЯ ХОЗЯЙСТВЕННОЙ ДЕЯТЕЛЬНОСТИ

продолжение таблицы 47

| (хозяйств), осуществлявших сельскохозяйственную деятельность в 2015 году | | | | |
|--|------------------|---|---|-----------------------------------|
| из них | | Крестьянские (фермерские) хозяйства и индивидуальные предприниматели | в том числе | |
| малые предприятия (без микропредприятий) | микропредприятия | | крестьянские (фермерские) хозяйства | индивидуальные предприниматели |
| 49.5 | 32.6 | 16.3 | 16.6 | 13.2 |
| 49.5 | 32.9 | 16.4 | 16.7 | 13.8 |
| 57.1 | 26.9 | 12.6 | 13.0 | 10.9 |
| 33.3 | 27.8 | 7.6 | 1.7 | 15.6 |
| 75.0 | 10.0 | 12.7 | 13.5 | 11.1 |
| 60.0 | 33.3 | 12.1 | 11.8 | 13.3 |
| 71.4 | 37.0 | 15.3 | 16.4 | - |
| 50.0 | 28.1 | 19.6 | 18.6 | 33.3 |
| - | 20.0 | 22.2 | 22.0 | 25.0 |
| - | 23.5 | 22.0 | 24.4 | 18.9 |
| 25.0 | 33.3 | 5.7 | 5.3 | 10.0 |
| 28.6 | 35.3 | 12.7 | 13.0 | 4.2 |
| - | 33.3 | 4.0 | 4.0 | - |
| 80.0 | 13.3 | 18.4 | 19.2 | - |
| 35.7 | 40.0 | 19.5 | 19.6 | 16.7 |
| 33.3 | 72.7 | 2.8 | 3.0 | - |
| 33.3 | 33.3 | 9.4 | 11.0 | 2.9 |
| 42.9 | 14.3 | 11.8 | 12.1 | - |
| 20.0 | 50.0 | 12.3 | 12.9 | - |
| 54.5 | 42.9 | 26.0 | 28.6 | 15.8 |
| 42.9 | 34.8 | 19.2 | 19.6 | - |
| 75.0 | 41.7 | 31.7 | 32.5 | 23.5 |
| 58.3 | 68.4 | 21.4 | 21.4 | - |
| 30.0 | 6.3 | 19.0 | 19.1 | 18.5 |
| 50.0 | 50.0 | 10.9 | 12.6 | 5.7 |
| 50.0 | 25.0 | 16.8 | 19.1 | - |
| 100.0 | 75.0 | 10.7 | 9.9 | 18.2 |
| 20.0 | 45.5 | 28.9 | 32.5 | 22.2 |
| 57.1 | 50.0 | 12.5 | 12.8 | - |
| 72.7 | 25.0 | 27.5 | 25.8 | 50.0 |
| 33.3 | 25.0 | 14.4 | 13.9 | 40.0 |
| 66.7 | 60.0 | 13.7 | 13.8 | 9.1 |
| 66.7 | 54.5 | 24.3 | 26.6 | - |
| 33.3 | 16.7 | 12.6 | 12.9 | - |
| 33.3 | 38.9 | 20.6 | 20.7 | 20.5 |
| 40.0 | 15.9 | 9.3 | 9.1 | 11.1 |
| 62.5 | 54.5 | 28.8 | 27.0 | 40.0 |
| - | - | 19.0 | 20.4 | - |
| 45.5 | 46.7 | 17.5 | 17.6 | 16.7 |
| 62.5 | 100.0 | 22.0 | 21.4 | 33.3 |
| 83.3 | - | 1.9 | 2.2 | - |
| - | 60.0 | 25.4 | 26.1 | 8.3 |
| 57.1 | 33.3 | 29.4 | 34.1 | 10.0 |
| 70.0 | 16.7 | 15.5 | 16.3 | 9.1 |
| 50.0 | 26.7 | 19.8 | 23.2 | - |



УСЛОВИЯ ВЕДЕНИЯ ХОЗЯЙСТВЕННОЙ ДЕЯТЕЛЬНОСТИ

| | в процентах от общего числа сельскохозяйственных организаций | | |
|-----------------------------------|--|--|-------------------|
| | Сельскохозяйственные организации | в том числе | |
| | | сельскохозяйственные организации не относящиеся к субъектам малого предпринимательства | малые предприятия |
| в том числе по городским округам: | | | |
| Ростов-на-Дону | 25.0 | 20.0 | 26.7 |
| Азов | 100.0 | 100.0 | - |
| Батайск | 25.0 | - | 33.3 |
| Волгодонск | - | - | - |
| Гуково | - | - | - |
| Донецк | - | - | - |
| Зверево | - | - | - |
| Каменск | - | - | - |
| Новочеркасск | 40.0 | - | 66.7 |
| Новошахтинск | 50.0 | - | 50.0 |
| Таганрог | - | - | - |
| Шахты | - | - | - |



УСЛОВИЯ ВЕДЕНИЯ ХОЗЯЙСТВЕННОЙ ДЕЯТЕЛЬНОСТИ

| (хозяйств), осуществлявших сельскохозяйственную деятельность в 2015 году | | | | |
|--|------------------|---|---|-----------------------------------|
| из них | | Крестьянские (фермерские) хозяйства и индивидуальные предприниматели | в том числе | |
| малые предприятия (без микропредприятий) | микропредприятия | | крестьянские (фермерские) хозяйства | индивидуальные предприниматели |
| 50.0 | 18.2 | 5.9 | 8.3 | 4.5 |
| - | - | 33.3 | - | 33.3 |
| 100.0 | - | - | - | - |
| - | - | - | - | - |
| - | - | 20.0 | 33.3 | - |
| - | - | - | - | - |
| - | - | 7.7 | - | 14.3 |
| - | - | - | - | - |
| - | - | - | - | - |
| - | 100.0 | - | - | - |
| 100.0 | - | - | - | - |
| - | - | 12.5 | 25.0 | - |
| - | - | - | - | - |

48. ЧИСЛО СЕЛЬСКОХОЗЯЙСТВЕННЫХ ОРГАНИЗАЦИЙ,

| | За счет средств федерального бюджета и/или бюджета субъекта | | | | |
|--|---|---|--------------------------------------|-----------------------|-----|
| | Сельско- хозяйственные организации | в том числе | | | |
| | | сельско- хозяйственные организации не относящиеся к субъектам малого предприни- мательства | малые предприятия | из них | |
| | | | малые (без микро- предприятий) | микро- предприятия | |
| Всего по области | 861 | 169 | 692 | 262 | 430 |
| в том числе по муниципальным районам: | 852 | 167 | 685 | 259 | 426 |
| Азовский | 46 | 9 | 37 | 5 | 32 |
| Аксайский | 15 | 1 | 14 | 6 | 8 |
| Багаевский | 11 | 1 | 10 | 4 | 6 |
| Белокалитвинский | 23 | 5 | 18 | 8 | 10 |
| Боковский | 31 | 1 | 30 | 7 | 23 |
| Верхнедонской | 35 | 1 | 34 | 10 | 24 |
| Веселовский | 11 | 7 | 4 | - | 4 |
| Волгодонской | 15 | 2 | 13 | 2 | 11 |
| Дубовский | 12 | 2 | 10 | 4 | 6 |
| Егорлыкский | 20 | 1 | 19 | 7 | 12 |
| Заветинский | 7 | 1 | 6 | 3 | 3 |
| Зерноградский | 39 | 9 | 30 | 5 | 25 |
| Зимовниковский | 29 | 9 | 20 | 13 | 7 |
| Кагальницкий | 25 | 8 | 17 | 7 | 10 |
| Каменский | 15 | 2 | 13 | 6 | 7 |
| Кашарский | 13 | 2 | 11 | 5 | 6 |
| Константиновский | 20 | 2 | 18 | 5 | 13 |
| Красносулинский | 19 | 2 | 17 | 11 | 6 |
| Куйбышевский | 21 | - | 21 | 7 | 14 |
| Мартыновский | 24 | 4 | 20 | 7 | 13 |
| Матвеево-Курганский | 30 | 4 | 26 | 11 | 15 |
| Миллеровский | 25 | 5 | 20 | 10 | 10 |
| Милютинский | 5 | 1 | 4 | 3 | 1 |
| Морозовский | 11 | 4 | 7 | 4 | 3 |
| Мясниковский | 10 | 6 | 4 | 2 | 2 |
| Неклиновский | 23 | 10 | 13 | 4 | 9 |
| Обливский | 12 | 1 | 11 | 7 | 4 |
| Октябрьский | 16 | 4 | 12 | 10 | 2 |
| Орловский | 21 | 4 | 17 | 9 | 8 |
| Песчанокопский | 15 | 9 | 6 | 3 | 3 |
| Пролетарский | 23 | 7 | 16 | 5 | 11 |
| Ремонтненский | 13 | 4 | 9 | 3 | 6 |
| Родионово-Несветайский | 19 | 2 | 17 | 3 | 14 |
| Сальский | 59 | 11 | 48 | 9 | 39 |
| Семикаракорский | 17 | 3 | 14 | 8 | 6 |
| Советский | 4 | - | 4 | 1 | 3 |
| Тарасовский | 24 | 1 | 23 | 10 | 13 |
| Тацинский | 9 | 1 | 8 | 7 | 1 |
| Усть-Донецкий | 8 | 2 | 6 | 5 | 1 |
| Целинский | 10 | 6 | 4 | 1 | 3 |
| Цимлянский | 25 | 5 | 20 | 7 | 13 |
| Чертковский | 20 | 6 | 14 | 9 | 5 |
| Шолоховский | 22 | 2 | 20 | 6 | 14 |



ПОЛУЧАВШИХ СУБСИДИИ (ДОТАЦИИ) В 2015 ГОДУ

| в процентах от общего числа сельскохозяйственных организаций, осуществлявших сельскохозяйственную | | | | |
|---|--|-------------------|-----------------------------------|------------------|
| сельско- хозяйственные организации | в том числе | | | |
| | сельско- хозяйственные организации не относящиеся к субъектам малого предприни- мательства | малые предприятия | из них | |
| | | | малые (без микро- предприятий) | микропредприятия |
| 79.2 | 81.3 | 78.7 | 91.3 | 72.6 |
| 79.9 | 82.3 | 79.3 | 91.5 | 73.3 |
| 65.7 | 81.8 | 62.7 | 71.4 | 61.5 |
| 40.5 | 10.0 | 51.9 | 66.7 | 44.4 |
| 64.7 | 33.3 | 71.4 | 100.0 | 60.0 |
| 71.9 | 71.4 | 72.0 | 80.0 | 66.7 |
| 88.6 | 100.0 | 88.2 | 100.0 | 85.2 |
| 81.4 | 100.0 | 81.0 | 100.0 | 75.0 |
| 84.6 | 87.5 | 80.0 | - | 80.0 |
| 71.4 | 100.0 | 68.4 | 100.0 | 64.7 |
| 100.0 | 100.0 | 100.0 | 100.0 | 100.0 |
| 76.9 | 50.0 | 79.2 | 100.0 | 70.6 |
| 87.5 | 100.0 | 85.7 | 75.0 | 100.0 |
| 88.6 | 100.0 | 85.7 | 100.0 | 83.3 |
| 85.3 | 90.0 | 83.3 | 92.9 | 70.0 |
| 89.3 | 100.0 | 85.0 | 77.8 | 90.9 |
| 62.5 | 33.3 | 72.2 | 100.0 | 58.3 |
| 81.3 | 100.0 | 78.6 | 71.4 | 85.7 |
| 80.0 | 100.0 | 78.3 | 100.0 | 72.2 |
| 95.0 | 100.0 | 94.4 | 100.0 | 85.7 |
| 70.0 | - | 70.0 | 100.0 | 60.9 |
| 63.2 | 66.7 | 62.5 | 87.5 | 54.2 |
| 83.3 | 80.0 | 83.9 | 91.7 | 78.9 |
| 78.1 | 83.3 | 76.9 | 100.0 | 62.5 |
| 55.6 | 33.3 | 66.7 | 75.0 | 50.0 |
| 78.6 | 66.7 | 87.5 | 100.0 | 75.0 |
| 83.3 | 100.0 | 66.7 | 100.0 | 50.0 |
| 82.1 | 83.3 | 81.3 | 80.0 | 81.8 |
| 100.0 | 100.0 | 100.0 | 100.0 | 100.0 |
| 64.0 | 66.7 | 63.2 | 90.9 | 25.0 |
| 84.0 | 100.0 | 81.0 | 100.0 | 66.7 |
| 88.2 | 100.0 | 75.0 | 100.0 | 60.0 |
| 92.0 | 87.5 | 94.1 | 83.3 | 100.0 |
| 100.0 | 100.0 | 100.0 | 100.0 | 100.0 |
| 82.6 | 100.0 | 81.0 | 100.0 | 77.8 |
| 90.8 | 100.0 | 88.9 | 90.0 | 88.6 |
| 77.3 | 100.0 | 73.7 | 100.0 | 54.5 |
| 80.0 | - | 80.0 | 100.0 | 75.0 |
| 88.9 | 100.0 | 88.5 | 90.9 | 86.7 |
| 90.0 | 100.0 | 88.9 | 87.5 | 100.0 |
| 88.9 | 100.0 | 85.7 | 83.3 | 100.0 |
| 76.9 | 85.7 | 66.7 | 100.0 | 60.0 |
| 96.2 | 125.0 | 90.9 | 100.0 | 86.7 |
| 87.0 | 85.7 | 87.5 | 90.0 | 83.3 |
| 95.7 | 100.0 | 95.2 | 100.0 | 93.3 |

УСЛОВИЯ ВЕДЕНИЯ ХОЗЯЙСТВЕННОЙ ДЕЯТЕЛЬНОСТИ

| | За счет средств федерального бюджета и/или бюджета субъекта | | | | |
|--------------------------------------|---|---|----------------------|--------|---|
| | Сельско- хозяйственные организации | в том числе | | | |
| | | сельско- хозяйственные организации не относящиеся к субъектам малого предприни- мательства | малые предприятия | из них | |
| малые (без микро- предприятий) | микро- предприятия | | | | |
| в том числе по городским округам: | 9 | 2 | 7 | 3 | 4 |
| Ростов-на-Дону | 1 | 1 | - | - | - |
| Азов | - | - | - | - | - |
| Батайск | 1 | - | 1 | - | 1 |
| Волгодонск | 1 | - | 1 | - | 1 |
| Гуково | - | - | - | - | - |
| Донецк | - | - | - | - | - |
| Зверево | 2 | - | 2 | 1 | 1 |
| Каменск | - | - | - | - | - |
| Новочеркасск | 2 | 1 | 1 | 1 | - |
| Новошахтинск | 2 | - | 2 | 1 | 1 |
| Таганрог | - | - | - | - | - |
| Шахты | - | - | - | - | - |



УСЛОВИЯ ВЕДЕНИЯ ХОЗЯЙСТВЕННОЙ ДЕЯТЕЛЬНОСТИ

| в процентах от общего числа сельскохозяйственных организаций, осуществлявших сельскохозяйственную | | | | |
|---|--|-------------------|-----------------------------------|------------------|
| сельско- хозяйственные организации | в том числе | | | |
| | сельско- хозяйственные организации не относящиеся к субъектам малого предприни- мательства | малые предприятия | из них | |
| | | | малые (без микро- предприятий) | микропредприятия |
| 45.0 | 40.0 | 46.7 | 75.0 | 36.4 |
| 100.0 | 100.0 | - | - | - |
| - | - | - | - | - |
| 50.0 | - | 50.0 | - | 50.0 |
| 100.0 | - | 100.0 | - | 100.0 |
| - | - | - | - | - |
| - | - | - | - | - |
| 100.0 | - | 100.0 | 100.0 | 100.0 |
| - | - | - | - | - |
| 40.0 | 50.0 | 33.3 | 100.0 | - |
| 100.0 | - | 100.0 | 100.0 | 100.0 |
| - | - | - | - | - |
| - | - | - | - | - |

49. ЧИСЛО КРЕСТЬЯНСКИХ (ФЕРМЕРСКИХ) ХОЗЯЙСТВ И ИНДИВИДУАЛЬНЫХ

| | За счет средств федерального бюджета и/или бюджета субъекта Российской Федерации - всего | | |
|---------------------------------------|--|-------------------------------------|--------------------------------|
| | крестьянские (фермерские) хозяйства и индивидуальные предприниматели | в том числе | |
| | | крестьянские (фермерские) хозяйства | индивидуальные предприниматели |
| Всего по области | 2935 | 2811 | 124 |
| в том числе по муниципальным районам: | 2930 | 2808 | 122 |
| Азовский | 83 | 76 | 7 |
| Аксайский | 6 | 5 | 1 |
| Багаевский | 3 | 3 | - |
| Белокалитвинский | 23 | 18 | 5 |
| Боковский | 52 | 51 | 1 |
| Верхнедонской | 16 | 16 | - |
| Веселовский | 48 | 46 | 2 |
| Волгодонской | 32 | 23 | 9 |
| Дубовский | 77 | 74 | 3 |
| Егорлыкский | 135 | 134 | 1 |
| Заветинский | 140 | 137 | 3 |
| Зерноградский | 105 | 103 | 2 |
| Зимовниковский | 70 | 68 | 2 |
| Кагальницкий | 1 | 1 | - |
| Каменский | 42 | 41 | 1 |
| Кашарский | 70 | 70 | - |
| Константиновский | 128 | 127 | 1 |
| Красносулинский | 40 | 35 | 5 |
| Куйбышевский | 23 | 23 | - |
| Мартыновский | 94 | 91 | 3 |
| Матвеево-Курганский | 66 | 66 | - |
| Миллеровский | 49 | 39 | 10 |
| Милютинский | 55 | 44 | 11 |
| Морозовский | 82 | 77 | 5 |
| Мясниковский | 9 | 8 | 1 |
| Неклиновский | 55 | 40 | 15 |
| Обливский | 17 | 16 | 1 |
| Октябрьский | 46 | 44 | 2 |
| Орловский | 253 | 251 | 2 |
| Песчанокосопский | 144 | 141 | 3 |
| Пролетарский | 41 | 40 | 1 |
| Ремонтненский | 194 | 192 | 2 |
| Родионово-Несветайский | 31 | 24 | 7 |
| Сальский | 83 | 80 | 3 |
| Семикаракорский | 50 | 47 | 3 |
| Советский | 35 | 35 | - |
| Тарасовский | 117 | 115 | 2 |
| Тацинский | 139 | 135 | 4 |
| Усть-Донецкий | 13 | 13 | - |
| Целинский | 167 | 166 | 1 |
| Цимлянский | 22 | 22 | - |
| Чертковский | 37 | 36 | 1 |
| Шолоховский | 37 | 35 | 2 |



ПРЕДПРИНИМАТЕЛЕЙ, ПОЛУЧАВШИХ СУБСИДИИ (ДОТАЦИИ) В 2015 ГОДУ

| в процентах от общего числа хозяйств, осуществлявших сельскохозяйственную деятельность в 2015 году | | |
|--|-------------------------------------|--------------------------------|
| крестьянские (фермерские) хозяйства и индивидуальные предприниматели | в том числе | |
| | крестьянские (фермерские) хозяйства | индивидуальные предприниматели |
| 41.3 | 44.0 | 17.2 |
| 41.6 | 44.1 | 18.1 |
| 23.8 | 26.7 | 10.9 |
| 5.7 | 8.3 | 2.2 |
| 5.5 | 8.1 | - |
| 34.8 | 35.3 | 33.3 |
| 72.2 | 76.1 | 20.0 |
| 34.8 | 37.2 | - |
| 35.6 | 37.4 | 16.7 |
| 39.0 | 51.1 | 24.3 |
| 73.3 | 77.9 | 30.0 |
| 17.7 | 18.2 | 4.2 |
| 69.3 | 68.8 | 100.0 |
| 34.4 | 35.4 | 14.3 |
| 59.3 | 60.7 | 33.3 |
| 1.4 | 1.5 | - |
| 23.2 | 28.1 | 2.9 |
| 55.1 | 56.5 | - |
| 56.4 | 58.5 | 10.0 |
| 41.7 | 45.5 | 26.3 |
| 23.2 | 23.7 | - |
| 50.5 | 53.8 | 17.6 |
| 20.8 | 20.8 | - |
| 35.8 | 35.5 | 37.0 |
| 39.9 | 42.7 | 31.4 |
| 65.6 | 70.0 | 33.3 |
| 7.4 | 7.2 | 9.1 |
| 43.0 | 48.2 | 33.3 |
| 42.5 | 41.0 | 100.0 |
| 26.9 | 27.7 | 16.7 |
| 84.6 | 85.4 | 40.0 |
| 34.5 | 34.7 | 27.3 |
| 58.6 | 62.5 | 16.7 |
| 81.2 | 82.4 | 33.3 |
| 22.8 | 26.1 | 15.9 |
| 45.6 | 48.8 | 16.7 |
| 48.1 | 52.8 | 20.0 |
| 60.3 | 64.8 | - |
| 58.5 | 61.2 | 16.7 |
| 76.4 | 78.0 | 44.4 |
| 25.0 | 28.9 | - |
| 55.9 | 57.8 | 8.3 |
| 43.1 | 53.7 | - |
| 35.9 | 39.1 | 9.1 |
| 45.7 | 50.7 | 16.7 |

УСЛОВИЯ ВЕДЕНИЯ ХОЗЯЙСТВЕННОЙ ДЕЯТЕЛЬНОСТИ

| | За счет средств федерального бюджета и/или бюджета субъекта Российской Федерации - всего | | |
|-----------------------------------|--|-------------------------------------|--------------------------------|
| | крестьянские (фермерские) хозяйства и индивидуальные предприниматели | в том числе | |
| | | крестьянские (фермерские) хозяйства | индивидуальные предприниматели |
| в том числе по городским округам: | 5 | 3 | 2 |
| Ростов-на-Дону | 1 | - | 1 |
| Азов | - | - | - |
| Батайск | - | - | - |
| Волгодонск | 1 | 1 | - |
| Гуково | - | - | - |
| Донецк | 1 | - | 1 |
| Зверево | 1 | 1 | - |
| Каменск | - | - | - |
| Новочеркасск | - | - | - |
| Новошахтинск | - | - | - |
| Таганрог | - | - | - |
| Шахты | 1 | 1 | - |



УСЛОВИЯ ВЕДЕНИЯ ХОЗЯЙСТВЕННОЙ ДЕЯТЕЛЬНОСТИ

| в процентах от общего числа хозяйств, осуществлявших сельскохозяйственную деятельность в 2015 году | | |
|--|-------------------------------------|--------------------------------|
| крестьянские (фермерские) хозяйства и индивидуальные предприниматели | в том числе | |
| | крестьянские (фермерские) хозяйства | индивидуальные предприниматели |
| 7.4 | 12.5 | 4.5 |
| 33.3 | - | 33.3 |
| - | - | - |
| - | - | - |
| 20.0 | 33.3 | - |
| - | - | - |
| 7.7 | - | 14.3 |
| 50.0 | 100.0 | - |
| - | - | - |
| - | - | - |
| - | - | - |
| - | - | - |
| 16.7 | 50.0 | - |

**50. ЧИСЛО СЕЛЬСКОХОЗЯЙСТВЕННЫХ ОРГАНИЗАЦИЙ, ЯВЛЯВШИХСЯ ЧЛЕНАМИ
СЕЛЬСКОХОЗЯЙСТВЕННЫХ ПОТРЕБИТЕЛЬСКИХ КООПЕРАТИВОВ**

(на 1 июля 2016 года)

| | Число сельско- хозяйственных организаций ¹ , являвшихся членами сельско- хозяйственных потребительских кооперативов | в том числе | | | | | |
|--|---|----------------------------|---------------|--------------------|--------------------|----------------|--------|
| | | пере- рабаты- вающих | сбыто- вых | снабжен- ческих | обслужи- вающих | кредит- ных | других |
| Всего по области | 23 | 1 | 4 | 7 | 2 | 12 | 3 |
| в том числе по муниципальным районам: | 21 | - | 4 | 7 | 2 | 11 | 3 |
| Азовский | - | - | - | - | - | - | - |
| Аксайский | - | - | - | - | - | - | - |
| Багаевский | - | - | - | - | - | - | - |
| Белокалитвинский | 3 | - | 3 | 3 | - | - | - |
| Боковский | - | - | - | - | - | - | - |
| Верхнедонской | - | - | - | - | - | - | - |
| Веселовский | - | - | - | - | - | - | - |
| Волгодонской | - | - | - | - | - | - | - |
| Дубовский | - | - | - | - | - | - | - |
| Егорлыкский | - | - | - | - | - | - | - |
| Заветинский | - | - | - | - | - | - | - |
| Зерноградский | 1 | - | - | - | - | - | 1 |
| Зимовниковский | - | - | - | - | - | - | - |
| Кагальницкий | - | - | - | - | - | - | - |
| Каменский | 1 | - | - | - | - | - | 1 |
| Кашарский | - | - | - | - | - | - | - |
| Константиновский | - | - | - | - | - | - | - |
| Красносулинский | - | - | - | - | - | - | - |
| Куйбышевский | 2 | - | - | - | - | 1 | 1 |
| Мартыновский | 2 | - | - | - | - | 2 | - |
| Матвеево-Курганский | 7 | - | - | 4 | 2 | 4 | - |
| Миллеровский | - | - | - | - | - | - | - |
| Милютинский | - | - | - | - | - | - | - |
| Морозовский | - | - | - | - | - | - | - |
| Мясниковский | 1 | - | 1 | - | - | - | - |
| Неклиновский | - | - | - | - | - | - | - |
| Обливский | - | - | - | - | - | - | - |
| Октябрьский | - | - | - | - | - | - | - |
| Орловский | 1 | - | - | - | - | 1 | - |
| Песчанокопский | - | - | - | - | - | - | - |
| Пролетарский | - | - | - | - | - | - | - |
| Ремонтненский | 1 | - | - | - | - | 1 | - |
| Родионово-Несветайский | - | - | - | - | - | - | - |
| Сальский | - | - | - | - | - | - | - |
| Семикаракорский | - | - | - | - | - | - | - |
| Советский | - | - | - | - | - | - | - |
| Тарасовский | 1 | - | - | - | - | 1 | - |
| Тацинский | - | - | - | - | - | - | - |
| Усть-Донецкий | - | - | - | - | - | - | - |
| Целинский | - | - | - | - | - | - | - |
| Цимлянский | 1 | - | - | - | - | 1 | - |
| Чертковский | - | - | - | - | - | - | - |
| Шолоховский | - | - | - | - | - | - | - |

УСЛОВИЯ ВЕДЕНИЯ ХОЗЯЙСТВЕННОЙ ДЕЯТЕЛЬНОСТИ

| | Число сельскохозяйственных организаций ¹ , являвшихся членами сельскохозяйственных потребительских кооперативов | в том числе | | | | | |
|-----------------------------------|--|------------------|----------|---------------|---------------|-----------|--------|
| | | перерабатывающих | сбытовых | снабженческих | обслуживающих | кредитных | других |
| в том числе по городским округам: | 2 | 1 | - | - | - | 1 | - |
| Ростов-на-Дону | - | - | - | - | - | - | - |
| Азов | 1 | - | - | - | - | 1 | - |
| Батайск | - | - | - | - | - | - | - |
| Волгодонск | - | - | - | - | - | - | - |
| Гуково | - | - | - | - | - | - | - |
| Донецк | - | - | - | - | - | - | - |
| Зверево | - | - | - | - | - | - | - |
| Каменск | - | - | - | - | - | - | - |
| Новочеркасск | - | - | - | - | - | - | - |
| Новошахтинск | 1 | 1 | - | - | - | - | - |
| Таганрог | - | - | - | - | - | - | - |
| Шахты | - | - | - | - | - | - | - |

¹⁾ без учета подсобных сельскохозяйственных предприятий несельскохозяйственных организаций

УСЛОВИЯ ВЕДЕНИЯ ХОЗЯЙСТВЕННОЙ ДЕЯТЕЛЬНОСТИ

Продолжение таблицы 50

| | в процентах от общего числа сельскохозяйственных организаций | | | | | | |
|---------------------------------------|--|------------------|----------|---------------|---------------|-----------|--------|
| | Число сельскохозяйственных организаций ¹ , являвшихся членами сельскохозяйственных потребительских кооперативов | в том числе | | | | | |
| | | перерабатывающих | сбытовых | снабженческих | обслуживающих | кредитных | других |
| Всего по области | 1.8 | 0.1 | 0.3 | 0.6 | 0.2 | 1.0 | 0.2 |
| в том числе по муниципальным районам: | 1.7 | - | 0.3 | 0.6 | 0.2 | 0.9 | 0.2 |
| Азовский | - | - | - | - | - | - | - |
| Аксайский | - | - | - | - | - | - | - |
| Багаевский | - | - | - | - | - | - | - |
| Белокалитвинский | 8.6 | - | 8.6 | 8.6 | - | - | - |
| Боковский | - | - | - | - | - | - | - |
| Верхнедонской | - | - | - | - | - | - | - |
| Веселовский | - | - | - | - | - | - | - |
| Волгодонской | - | - | - | - | - | - | - |
| Дубовский | - | - | - | - | - | - | - |
| Егорлыкский | - | - | - | - | - | - | - |
| Заветинский | - | - | - | - | - | - | - |
| Зерноградский | 2.0 | - | - | - | - | - | 2.0 |
| Зимовниковский | - | - | - | - | - | - | - |
| Кагальницкий | - | - | - | - | - | - | - |
| Каменский | 3.7 | - | - | - | - | - | 3.7 |
| Кашарский | - | - | - | - | - | - | - |
| Константиновский | - | - | - | - | - | - | - |
| Красносулинский | - | - | - | - | - | - | - |
| Куйбышевский | 6.5 | - | - | - | - | 3.2 | 3.2 |
| Мартыновский | 5.0 | - | - | - | - | 5.0 | - |
| Матвеево-Курганский | 18.4 | - | - | 10.5 | 5.3 | 10.5 | - |
| Миллеровский | - | - | - | - | - | - | - |
| Милютинский | - | - | - | - | - | - | - |
| Морозовский | - | - | - | - | - | - | - |
| Мясниковский | 7.7 | - | 7.7 | - | - | - | - |
| Неклиновский | - | - | - | - | - | - | - |
| Обливский | - | - | - | - | - | - | - |
| Октябрьский | - | - | - | - | - | - | - |
| Орловский | 4.0 | - | - | - | - | 4.0 | - |
| Песчанокопский | - | - | - | - | - | - | - |
| Пролетарский | - | - | - | - | - | - | - |
| Ремонтненский | 7.7 | - | - | - | - | 7.7 | - |
| Родионово-Несветайский | - | - | - | - | - | - | - |
| Сальский | - | - | - | - | - | - | - |
| Семикаракорский | - | - | - | - | - | - | - |
| Советский | - | - | - | - | - | - | - |
| Тарасовский | 2.9 | - | - | - | - | 2.9 | - |
| Тацинский | - | - | - | - | - | - | - |
| Усть-Донецкий | - | - | - | - | - | - | - |
| Целинский | - | - | - | - | - | - | - |
| Цимлянский | 3.4 | - | - | - | - | 3.4 | - |
| Чертковский | - | - | - | - | - | - | - |
| Шолоховский | - | - | - | - | - | - | - |



УСЛОВИЯ ВЕДЕНИЯ ХОЗЯЙСТВЕННОЙ ДЕЯТЕЛЬНОСТИ

| | в процентах от общего числа сельскохозяйственных организаций | | | | | | |
|-----------------------------------|--|------------------|----------|---------------|---------------|-----------|--------|
| | Число сельскохозяйственных организаций ¹ , являвшихся членами сельскохозяйственных потребительских кооперативов | в том числе | | | | | |
| | | перерабатывающих | сбытовых | снабженческих | обслуживающих | кредитных | других |
| в том числе по городским округам: | 7.7 | 3.8 | - | - | - | 3.8 | - |
| Ростов-на-Дону | - | - | - | - | - | - | - |
| Азов | 20.0 | - | - | - | - | 20.0 | - |
| Батайск | - | - | - | - | - | - | - |
| Волгодонск | - | - | - | - | - | - | - |
| Гуково | - | - | - | - | - | - | - |
| Донецк | - | - | - | - | - | - | - |
| Зверево | - | - | - | - | - | - | - |
| Каменск | - | - | - | - | - | - | - |
| Новочеркасск | - | - | - | - | - | - | - |
| Новошахтинск | 50.0 | 50.0 | - | - | - | - | - |
| Таганрог | - | - | - | - | - | - | - |
| Шахты | - | - | - | - | - | - | - |

¹⁾ без учета подсобных сельскохозяйственных предприятий несельскохозяйственных организаций

| | в процентах от общего числа сельскохозяйственных организаций, осуществлявших сельскохозяйственную деятельность в I полугодии 21016 года | | | | | | |
|---------------------------------------|---|------------------|----------|---------------|---------------|-----------|--------|
| | Число сельскохозяйственных организаций ¹ , являвшихся членами сельскохозяйственных потребительских кооперативов | в том числе | | | | | |
| | | перерабатывающих | сбытовых | снабженческих | обслуживающих | кредитных | других |
| Всего по области | 2.2 | 0.1 | 0.4 | 0.7 | 0.2 | 1.1 | 0.3 |
| в том числе по муниципальным районам: | 2.0 | - | 0.4 | 0.7 | 0.2 | 1.1 | 0.3 |
| Азовский | - | - | - | - | - | - | - |
| Аксайский | - | - | - | - | - | - | - |
| Багаевский | - | - | - | - | - | - | - |
| Белокалитвинский | 11.5 | - | 11.5 | 11.5 | - | - | - |
| Боковский | - | - | - | - | - | - | - |
| Верхнедонской | - | - | - | - | - | - | - |
| Веселовский | - | - | - | - | - | - | - |
| Волгодонской | - | - | - | - | - | - | - |
| Дубовский | - | - | - | - | - | - | - |
| Егорлыкский | - | - | - | - | - | - | - |
| Заветинский | - | - | - | - | - | - | - |
| Зерноградский | 2.3 | - | - | - | - | - | 2.3 |
| Зимовниковский | - | - | - | - | - | - | - |
| Кагальницкий | - | - | - | - | - | - | - |
| Каменский | 4.0 | - | - | - | - | - | 4.0 |
| Кашарский | - | - | - | - | - | - | - |
| Константиновский | - | - | - | - | - | - | - |
| Красносулинский | - | - | - | - | - | - | - |
| Куйбышевский | 7.1 | - | - | - | - | 3.6 | 3.6 |
| Мартыновский | 5.1 | - | - | - | - | 5.1 | - |
| Матвеево-Курганский | 19.4 | - | - | 11.1 | 5.6 | 11.1 | - |
| Миллеровский | - | - | - | - | - | - | - |
| Милютинский | - | - | - | - | - | - | - |
| Морозовский | - | - | - | - | - | - | - |
| Мясниковский | 8.3 | - | 8.3 | - | - | - | - |
| Неклиновский | - | - | - | - | - | - | - |
| Обливский | - | - | - | - | - | - | - |
| Октябрьский | - | - | - | - | - | - | - |
| Орловский | 4.3 | - | - | - | - | 4.3 | - |
| Песчанокопский | - | - | - | - | - | - | - |
| Пролетарский | - | - | - | - | - | - | - |
| Ремонтненский | 8.3 | - | - | - | - | 8.3 | - |
| Родионово-Несветайский | - | - | - | - | - | - | - |
| Сальский | - | - | - | - | - | - | - |
| Семикаракорский | - | - | - | - | - | - | - |
| Советский | - | - | - | - | - | - | - |
| Тарасовский | 3.7 | - | - | - | - | 3.7 | - |
| Тацинский | - | - | - | - | - | - | - |
| Усть-Донецкий | - | - | - | - | - | - | - |
| Целинский | - | - | - | - | - | - | - |
| Цимлянский | 3.6 | - | - | - | - | 3.6 | - |
| Чертковский | - | - | - | - | - | - | - |
| Шолоховский | - | - | - | - | - | - | - |

УСЛОВИЯ ВЕДЕНИЯ ХОЗЯЙСТВЕННОЙ ДЕЯТЕЛЬНОСТИ

| | в процентах от общего числа сельскохозяйственных организаций, осуществлявших сельскохозяйственную деятельность в I полугодии 21016 года | | | | | | |
|-----------------------------------|---|------------------|----------|---------------|---------------|-----------|--------|
| | Число сельскохозяйственных организаций ¹ , являвшихся членами сельскохозяйственных потребительских кооперативов | в том числе | | | | | |
| | | перерабатывающих | сбытовых | снабженческих | обслуживающих | кредитных | других |
| в том числе по городским округам: | 10.0 | 5.0 | - | - | - | 5.0 | - |
| Ростов-на-Дону | - | - | - | - | - | - | - |
| Азов | 25.0 | - | - | - | - | 25.0 | - |
| Батайск | - | - | - | - | - | - | - |
| Волгодонск | - | - | - | - | - | - | - |
| Гуково | - | - | - | - | - | - | - |
| Донецк | - | - | - | - | - | - | - |
| Зверево | - | - | - | - | - | - | - |
| Каменск | - | - | - | - | - | - | - |
| Новочеркасск | - | - | - | - | - | - | - |
| Новошахтинск | 50.0 | 50.0 | - | - | - | - | - |
| Таганрог | - | - | - | - | - | - | - |
| Шахты | - | - | - | - | - | - | - |

¹⁾ без учета подсобных сельскохозяйственных предприятий несельскохозяйственных организаций

51. ЧИСЛО КРЕСТЬЯНСКИХ (ФЕРМЕРСКИХ) ХОЗЯЙСТВ И ИНДИВИДУАЛЬНЫХ ПРЕДПРИНИМАТЕЛЕЙ,
 (на 1 июля 2016 года)

| | Число крестьянских (фермерских) хозяйств и индивидуальных предпринимателей, являвшихся членами сельскохозяйственных потребительских кооперативов | | |
|---------------------------------------|--|------------------|----------|
| | | перерабатывающих | сбытовых |
| Всего по области | 186 | 10 | 34 |
| в том числе по муниципальным районам: | 186 | 10 | 34 |
| Азовский | 2 | 1 | 1 |
| Аксайский | - | - | - |
| Багаевский | 1 | - | - |
| Белокалитвинский | 5 | 2 | 1 |
| Боковский | - | - | - |
| Верхнедонской | - | - | - |
| Веселовский | 8 | - | 1 |
| Волгодонской | 1 | 1 | - |
| Дубовский | - | - | - |
| Егорлыкский | 17 | - | 4 |
| Заветинский | - | - | - |
| Зерноградский | - | - | - |
| Зимовниковский | - | - | - |
| Кагальницкий | - | - | - |
| Каменский | 3 | - | 1 |
| Кашарский | - | - | - |
| Константиновский | 3 | - | - |
| Красносулинский | - | - | - |
| Куйбышевский | - | - | - |
| Мартыновский | 6 | - | - |
| Матвеево-Курганский | 16 | - | - |
| Миллеровский | - | - | - |
| Милютинский | - | - | - |
| Морозовский | 2 | - | 2 |
| Мясниковский | - | - | - |
| Неклиновский | 3 | - | - |
| Обливский | - | - | - |
| Октябрьский | - | - | - |
| Орловский | 3 | 1 | 1 |
| Песчанокопский | 21 | - | 18 |
| Пролетарский | - | - | - |
| Ремонтненский | 4 | - | - |
| Родионово-Несветайский | - | - | - |
| Сальский | 1 | - | 1 |
| Семикаракорский | 1 | - | 1 |
| Советский | 1 | - | - |
| Тарасовский | 9 | - | - |
| Тацинский | 23 | - | - |
| Усть-Донецкий | 3 | 3 | 3 |
| Целинский | 32 | 2 | - |
| Цимлянский | 4 | - | - |
| Чертковский | 17 | - | - |
| Шолоховский | - | - | - |

ЯВЛЯВШИХСЯ ЧЛЕНАМИ СЕЛЬСКОХОЗЯЙСТВЕННЫХ ПОТРЕБИТЕЛЬСКИХ КООПЕРАТИВОВ

| В ТОМ ЧИСЛЕ | | | | |
|---------------|---------------|-----------|-----------|--------|
| снабженческих | обслуживающих | кредитных | страховых | других |
| 14 | 11 | 109 | 2 | 18 |
| 14 | 11 | 109 | 2 | 18 |
| - | - | - | - | - |
| - | - | - | - | - |
| 1 | - | - | - | - |
| 2 | 1 | - | - | - |
| - | - | - | - | - |
| - | - | - | - | - |
| 1 | - | 5 | - | 3 |
| - | - | - | - | - |
| - | - | - | - | - |
| - | - | 12 | 2 | 1 |
| - | - | - | - | - |
| - | - | - | - | - |
| - | - | - | - | - |
| - | - | - | - | - |
| 1 | - | 1 | - | 1 |
| - | - | - | - | - |
| - | - | 2 | - | 1 |
| - | - | - | - | - |
| - | - | - | - | - |
| - | - | 6 | - | - |
| 2 | 10 | 2 | - | 2 |
| - | - | - | - | - |
| - | - | - | - | - |
| - | - | - | - | - |
| - | - | - | - | - |
| 1 | - | 2 | - | - |
| - | - | - | - | - |
| - | - | - | - | - |
| 1 | - | - | - | - |
| 1 | - | 2 | - | - |
| - | - | - | - | - |
| - | - | 4 | - | - |
| - | - | - | - | - |
| - | - | - | - | - |
| 1 | - | - | - | - |
| - | - | - | - | 1 |
| - | - | 9 | - | - |
| 1 | - | 15 | - | 7 |
| 2 | - | - | - | - |
| - | - | 30 | - | - |
| - | - | 4 | - | - |
| - | - | 15 | - | 2 |
| - | - | - | - | - |

УСЛОВИЯ ВЕДЕНИЯ ХОЗЯЙСТВЕННОЙ ДЕЯТЕЛЬНОСТИ

| | Число крестьянских (фермерских) хозяйств и индивидуальных предпринимателей, являвшихся членами сельскохозяйственных потребительских кооперативов | | |
|-----------------------------------|--|------------------|----------|
| | | перерабатывающих | сбытовых |
| в том числе по городским округам: | - | - | - |
| Ростов-на-Дону | - | - | - |
| Азов | - | - | - |
| Батайск | - | - | - |
| Волгодонск | - | - | - |
| Гуково | - | - | - |
| Донецк | - | - | - |
| Зверево | - | - | - |
| Каменск | - | - | - |
| Новочеркасск | - | - | - |
| Новошахтинск | - | - | - |
| Таганрог | - | - | - |
| Шахты | - | - | - |



УСЛОВИЯ ВЕДЕНИЯ ХОЗЯЙСТВЕННОЙ ДЕЯТЕЛЬНОСТИ

| | в процентах от | | |
|---------------------------------------|--|------------------|----------|
| | Число крестьянских (фермерских) хозяйств и индивидуальных предпринимателей, являвшихся членами сельскохозяйственных потребительских кооперативов | перерабатывающих | сбытовых |
| | | | |
| Всего по области | 2.3 | 0.1 | 0.4 |
| в том числе по муниципальным районам: | 2.3 | 0.1 | 0.4 |
| Азовский | 0.5 | 0.3 | 0.3 |
| Аксайский | - | - | - |
| Багаевский | 1.4 | - | - |
| Белокалитвинский | 6.3 | 2.5 | 1.3 |
| Боковский | - | - | - |
| Верхнедонской | - | - | - |
| Веселовский | 5.4 | - | 0.7 |
| Волгодонской | 0.9 | 0.9 | - |
| Дубовский | - | - | - |
| Егорлыкский | 2.1 | - | 0.5 |
| Заветинский | - | - | - |
| Зерноградский | - | - | - |
| Зимовниковский | - | - | - |
| Кагальницкий | - | - | - |
| Каменский | 1.6 | - | 0.5 |
| Кашарский | - | - | - |
| Константиновский | 1.2 | - | - |
| Красносулинский | - | - | - |
| Куйбышевский | - | - | - |
| Мартыновский | 2.5 | - | - |
| Матвеево-Курганский | 4.3 | - | - |
| Миллеровский | - | - | - |
| Милютинский | - | - | - |
| Морозовский | 1.5 | - | 1.5 |
| Мясниковский | - | - | - |
| Неклиновский | 2.1 | - | - |
| Обливский | - | - | - |
| Октябрьский | - | - | - |
| Орловский | 0.9 | 0.3 | 0.3 |
| Песчанокопский | 5.0 | - | 4.3 |
| Пролетарский | - | - | - |
| Ремонтненский | 1.4 | - | - |
| Родионово-Несветайский | - | - | - |
| Сальский | 0.5 | - | 0.5 |
| Семикаракорский | 0.7 | - | 0.7 |
| Советский | 1.4 | - | - |
| Тарасовский | 4.1 | - | - |
| Тацинский | 11.2 | - | - |
| Усть-Донецкий | 5.4 | 5.4 | 5.4 |
| Целинский | 9.8 | 0.6 | - |
| Цимлянский | 6.3 | - | - |
| Чертковский | 14.2 | - | - |
| Шолоховский | - | - | - |



| общего числа хозяйств | | | | |
|-----------------------|---------------|-----------|-----------|--------|
| в том числе | | | | |
| снабженческих | обслуживающих | кредитных | страховых | других |
| 0.2 | 0.1 | 1.3 | 0.0 | 0.2 |
| 0.2 | 0.1 | 1.3 | 0.0 | 0.2 |
| - | - | - | - | - |
| - | - | - | - | - |
| 1.4 | - | - | - | - |
| 2.5 | 1.3 | - | - | - |
| - | - | - | - | - |
| - | - | - | - | - |
| 0.7 | - | 3.4 | - | 2.0 |
| - | - | - | - | - |
| - | - | - | - | - |
| - | - | 1.5 | 0.2 | 0.1 |
| - | - | - | - | - |
| - | - | - | - | - |
| - | - | - | - | - |
| - | - | - | - | - |
| 0.5 | - | 0.5 | - | 0.5 |
| - | - | - | - | - |
| - | - | 0.8 | - | 0.4 |
| - | - | - | - | - |
| - | - | - | - | - |
| - | - | 2.5 | - | - |
| 0.5 | 2.7 | 0.5 | - | 0.5 |
| - | - | - | - | - |
| - | - | - | - | - |
| - | - | - | - | - |
| - | - | - | - | - |
| 0.7 | - | 1.4 | - | - |
| - | - | - | - | - |
| - | - | - | - | - |
| 0.3 | - | - | - | - |
| 0.2 | - | 0.5 | - | - |
| - | - | - | - | - |
| - | - | 1.4 | - | - |
| - | - | - | - | - |
| - | - | - | - | - |
| 0.7 | - | - | - | - |
| - | - | - | - | 1.4 |
| - | - | 4.1 | - | - |
| 0.5 | - | 7.3 | - | 3.4 |
| 3.6 | - | - | - | - |
| - | - | 9.2 | - | - |
| - | - | 6.3 | - | - |
| - | - | 12.5 | - | 1.7 |
| - | - | - | - | - |

УСЛОВИЯ ВЕДЕНИЯ ХОЗЯЙСТВЕННОЙ ДЕЯТЕЛЬНОСТИ

| | в процентах от | | |
|-----------------------------------|--|------------------|----------|
| | Число крестьянских (фермерских) хозяйств и индивидуальных предпринимателей, являвшихся членами сельскохозяйственных потребительских кооперативов | перерабатывающих | сбытовых |
| | | | |
| в том числе по городским округам: | | | |
| Ростов-на-Дону | - | - | - |
| Азов | - | - | - |
| Батайск | - | - | - |
| Волгодонск | - | - | - |
| Гуково | - | - | - |
| Донецк | - | - | - |
| Зверево | - | - | - |
| Каменск | - | - | - |
| Новочеркасск | - | - | - |
| Новошахтинск | - | - | - |
| Таганрог | - | - | - |
| Шахты | - | - | - |



УСЛОВИЯ ВЕДЕНИЯ ХОЗЯЙСТВЕННОЙ ДЕЯТЕЛЬНОСТИ

| | в процентах от общего числа хозяйств, осуществлявших | | |
|---------------------------------------|--|------------------|----------|
| | Число крестьянских (фермерских) хозяйств и индивидуальных предпринимателей, являвшихся членами сельскохозяйственных потребительских кооперативов | перерабатывающих | сбытовых |
| Всего по области | 2.6 | 0.1 | 0.5 |
| в том числе по муниципальным районам: | | | |
| Азовский | 0.6 | 0.3 | 0.3 |
| Аксайский | - | - | - |
| Багаевский | 1.8 | - | - |
| Белокалитвинский | 7.6 | 3.0 | 1.5 |
| Боковский | - | - | - |
| Верхнедонской | - | - | - |
| Веселовский | 5.6 | - | 0.7 |
| Волгодонской | 1.1 | 1.1 | - |
| Дубовский | - | - | - |
| Егорлыкский | 2.3 | - | 0.5 |
| Заветинский | - | - | - |
| Зерноградский | - | - | - |
| Зимовниковский | - | - | - |
| Кагальницкий | - | - | - |
| Каменский | 1.9 | - | 0.6 |
| Кашарский | - | - | - |
| Константиновский | 1.3 | - | - |
| Красносулинский | - | - | - |
| Куйбышевский | - | - | - |
| Мартыновский | 3.0 | - | - |
| Матвеево-Курганский | 4.8 | - | - |
| Миллеровский | - | - | - |
| Милютинский | - | - | - |
| Морозовский | 1.6 | - | 1.6 |
| Мясниковский | - | - | - |
| Неклиновский | 2.3 | - | - |
| Обливский | - | - | - |
| Октябрьский | - | - | - |
| Орловский | 1.0 | 0.3 | 0.3 |
| Песчанокопский | 6.1 | - | 5.2 |
| Пролетарский | - | - | - |
| Ремонтненский | 1.7 | - | - |
| Родионово-Несветайский | - | - | - |
| Сальский | 0.5 | - | 0.5 |
| Семикаракорский | 0.9 | - | 0.9 |
| Советский | 1.7 | - | - |
| Тарасовский | 4.5 | - | - |
| Тацинский | 11.6 | - | - |
| Усть-Донецкий | 5.7 | 5.7 | 5.7 |
| Целинский | 10.1 | 0.6 | - |
| Цимлянский | 6.5 | - | - |
| Чертковский | 15.3 | - | - |
| Шолоховский | - | - | - |



УСЛОВИЯ ВЕДЕНИЯ ХОЗЯЙСТВЕННОЙ ДЕЯТЕЛЬНОСТИ

Продолжение таблицы 51

| сельскохозяйственную деятельность в I полугодии 21016 года | | | | |
|--|---------------|-----------|-----------|--------|
| в том числе | | | | |
| снабженческих | обслуживающих | кредитных | страховых | других |
| 0.2 | 0.2 | 1.5 | 0.0 | 0.3 |
| 0.2 | 0.2 | 1.5 | 0.0 | 0.3 |
| - | - | - | - | - |
| - | - | - | - | - |
| 1.8 | - | - | - | - |
| 3.0 | 1.5 | - | - | - |
| - | - | - | - | - |
| - | - | - | - | - |
| 0.7 | - | 3.5 | - | 2.1 |
| - | - | - | - | - |
| - | - | - | - | - |
| - | - | 1.6 | 0.3 | 0.1 |
| - | - | - | - | - |
| - | - | - | - | - |
| - | - | - | - | - |
| - | - | - | - | - |
| 0.6 | - | 0.6 | - | 0.6 |
| - | - | - | - | - |
| - | - | 0.9 | - | 0.4 |
| - | - | - | - | - |
| - | - | - | - | - |
| - | - | 3.0 | - | - |
| 0.6 | 3.0 | 0.6 | - | 0.6 |
| - | - | - | - | - |
| - | - | - | - | - |
| - | - | - | - | - |
| - | - | - | - | - |
| 0.8 | - | 1.5 | - | - |
| - | - | - | - | - |
| - | - | - | - | - |
| 0.3 | - | - | - | - |
| 0.3 | - | 0.6 | - | - |
| - | - | - | - | - |
| - | - | 1.7 | - | - |
| - | - | - | - | - |
| - | - | - | - | - |
| 0.9 | - | - | - | - |
| - | - | - | - | 1.7 |
| - | - | 4.5 | - | - |
| 0.5 | - | 7.6 | - | 3.5 |
| 3.8 | - | - | - | - |
| - | - | 9.5 | - | - |
| - | - | 6.5 | - | - |
| - | - | 13.5 | - | 1.8 |
| - | - | - | - | - |



УСЛОВИЯ ВЕДЕНИЯ ХОЗЯЙСТВЕННОЙ ДЕЯТЕЛЬНОСТИ

| | в процентах от общего числа хозяйств, осуществлявших | | |
|-----------------------------------|--|------------------|----------|
| | Число крестьянских (фермерских) хозяйств и индивидуальных предпринимателей, являвшихся членами сельскохозяйственных потребительских кооперативов | перерабатывающих | сбытовых |
| | | | |
| в том числе по городским округам: | - | - | - |
| Ростов-на-Дону | - | - | - |
| Азов | - | - | - |
| Батайск | - | - | - |
| Волгодонск | - | - | - |
| Гуково | - | - | - |
| Донецк | - | - | - |
| Зверево | - | - | - |
| Каменск | - | - | - |
| Новочеркасск | - | - | - |
| Новошахтинск | - | - | - |
| Таганрог | - | - | - |
| Шахты | - | - | - |



**52. ЧИСЛО ЛИЧНЫХ ПОДСОБНЫХ И ДРУГИХ ИНДИВИДУАЛЬНЫХ ХОЗЯЙСТВ ГРАЖДАН,
ОРГАНИЗАЦИЙ ДЛЯ ВЕДЕНИЯ СЕЛЬСКОХОЗЯЙСТВЕННОЙ ДЕЯТЕЛЬНОСТИ**

(хозяйств)

| | Число хозяйств, пользовавшихся услугами | в том числе | | |
|--|---|--|---|---|
| | | подготовка почвы, посев сельско- хозяйственных культур и их обработка | обеспечение семенами и посадочным материалом для посева | уборка урожая сельско- хозяйственных услуг |
| Всего по области | 111792 | 34164 | 5624 | 5444 |
| в том числе по муниципальным районам: | 111126 | 34036 | 5283 | 5444 |
| Азовский | 3947 | 2696 | 46 | 160 |
| Аксайский | 310 | 73 | 76 | 58 |
| Багаевский | 393 | 71 | 19 | 3 |
| Белокалитвинский | 1932 | 799 | 6 | - |
| Боковский | 248 | 219 | 1 | - |
| Верхнедонской | 3124 | 1510 | 20 | 1 |
| Веселовский | 4148 | 1701 | 574 | 1079 |
| Волгодонской | 804 | 9 | 5 | 2 |
| Дубовский | 456 | - | 1 | - |
| Егорлыкский | 732 | 80 | 118 | 33 |
| Заветинский | 1059 | 3 | - | - |
| Зерноградский | 1252 | 198 | 14 | 33 |
| Зимовниковский | 3161 | 252 | 190 | 145 |
| Кагальницкий | 900 | 265 | 4 | 1 |
| Каменский | 669 | 32 | 10 | 4 |
| Кашарский | 5398 | 2871 | - | - |
| Константиновский | 972 | 128 | 1 | - |
| Красносулинский | 1754 | 214 | 31 | 2 |
| Куйбышевский | 181 | 138 | 1 | - |
| Мартыновский | 3238 | 36 | 20 | 1 |
| Матвеево-Курганский | 2644 | 1628 | 165 | 65 |
| Миллеровский | 4534 | 2870 | 55 | 124 |
| Милютинский | 5065 | 1497 | 28 | 137 |
| Морозовский | 3671 | 284 | 1 | 3 |
| Мясниковский | 57 | 12 | 2 | 1 |
| Неклиновский | 4245 | 1840 | 723 | 119 |
| Обливский | 687 | 159 | 21 | 2 |
| Октябрьский | 1293 | 251 | 72 | 2 |
| Орловский | 3355 | 454 | 355 | 20 |
| Песчанокопский | 5457 | 2922 | 485 | 1324 |
| Пролетарский | 9268 | 424 | 374 | 53 |
| Ремонтненский | 1916 | 9 | 7 | 9 |
| Родионово-Несветайский | 2624 | 1710 | 7 | 56 |
| Сальский | 14025 | 1787 | 668 | 433 |
| Семикаракорский | 380 | 3 | 4 | - |
| Советский | 9 | 2 | - | - |
| Тарасовский | 1074 | 727 | 12 | 1 |
| Тацинский | 2102 | 488 | 4 | 106 |
| Усть-Донецкий | 460 | 143 | 21 | 4 |
| Целинский | 4076 | 1649 | 648 | 881 |
| Цимлянский | 3296 | 422 | 372 | 418 |
| Чертковский | 5252 | 2903 | 122 | 164 |
| Шолоховский | 958 | 557 | - | - |



**ПОЛЬЗОВАВШИХСЯ УСЛУГАМИ СЕЛЬСКОХОЗЯЙСТВЕННЫХ
В 2015-2016 ГОДАХ, ПО ВИДАМ УСЛУГ**

| по видам услуг | | | |
|-------------------------------|--|--|--|
| заготовка растительных кормов | содержание и уход за животными, стрижка овец | обеспечение молодняком животных, птицы | обеспечение концентрированными кормами |
| 11214 | 130 | 2645 | 11015 |
| 11143 | 130 | 2645 | 10968 |
| 170 | - | 14 | 100 |
| 5 | - | 22 | 62 |
| 45 | - | 35 | 22 |
| 97 | 1 | 45 | 190 |
| - | - | - | - |
| 380 | 1 | 15 | 425 |
| 64 | 1 | 6 | 2 |
| 181 | - | 12 | 8 |
| 188 | 8 | 9 | 1 |
| - | 1 | - | 2 |
| 220 | - | 7 | 3 |
| 116 | 2 | 35 | 11 |
| 1087 | 2 | 59 | 797 |
| 17 | 1 | 3 | 32 |
| 84 | - | 1 | 233 |
| 230 | 3 | 15 | 1414 |
| 36 | - | 6 | 7 |
| 241 | 1 | 74 | 385 |
| 29 | - | - | - |
| 402 | 2 | 182 | 171 |
| 158 | 2 | 47 | 17 |
| 127 | - | 152 | 140 |
| 166 | 3 | 2 | 464 |
| 767 | - | 15 | 882 |
| 9 | - | 1 | 10 |
| 154 | 4 | 227 | 128 |
| 70 | - | 10 | 9 |
| 175 | 1 | 61 | 201 |
| 590 | 1 | 6 | 409 |
| 352 | 1 | - | 17 |
| 1902 | 40 | 321 | 2004 |
| 621 | 30 | 45 | 475 |
| 256 | - | 10 | 545 |
| 991 | 9 | 386 | 399 |
| 13 | - | 134 | 186 |
| 2 | - | - | - |
| 53 | - | 10 | 33 |
| 238 | - | 4 | 123 |
| 99 | - | 9 | 161 |
| 202 | 6 | 30 | 109 |
| 396 | 1 | 532 | 572 |
| 153 | 9 | 103 | 53 |
| 57 | - | - | 166 |

УСЛОВИЯ ВЕДЕНИЯ ХОЗЯЙСТВЕННОЙ ДЕЯТЕЛЬНОСТИ

| | Число хозяйств, пользовавшихся услугами | в том числе | | |
|-----------------------------------|---|---|---|--|
| | | подготовка почвы, посев сельскохозяйственных культур и их обработка | обеспечение семенами и посадочным материалом для посева | уборка урожая сельскохозяйственных услуг |
| в том числе по городским округам: | 666 | 128 | 341 | - |
| Ростов-на-Дону | 489 | 127 | 327 | - |
| Азов | - | - | - | - |
| Батайск | - | - | - | - |
| Волгодонск | - | - | - | - |
| Гуково | 7 | - | - | - |
| Донецк | - | - | - | - |
| Зверево | 5 | - | - | - |
| Каменск | 5 | - | 5 | - |
| Новочеркасск | - | - | - | - |
| Новошахтинск | - | - | - | - |
| Таганрог | - | - | - | - |
| Шахты | 160 | 1 | 9 | - |



УСЛОВИЯ ВЕДЕНИЯ ХОЗЯЙСТВЕННОЙ ДЕЯТЕЛЬНОСТИ

| по видам услуг | | | |
|-------------------------------|--|--|--|
| заготовка растительных кормов | содержание и уход за животными, стрижка овец | обеспечение молодняком животных, птицы | обеспечение концентрированными кормами |
| 71 | - | - | 47 |
| - | - | - | - |
| - | - | - | - |
| - | - | - | - |
| - | - | - | - |
| - | - | - | - |
| - | - | - | - |
| - | - | - | - |
| - | - | - | - |
| - | - | - | - |
| - | - | - | - |
| - | - | - | - |
| - | - | - | - |
| 71 | - | - | 47 |

УСЛОВИЯ ВЕДЕНИЯ ХОЗЯЙСТВЕННОЙ ДЕЯТЕЛЬНОСТИ

| | в том числе | | |
|---------------------------------------|---------------------------|--------------------------|--|
| | ветеринарное обслуживание | искусственное осеменение | консультации агрономов, экономистов и др. специалистов |
| Всего по области | 20140 | 1767 | 653 |
| в том числе по муниципальным районам: | 20110 | 1767 | 652 |
| Азовский | 175 | 50 | 3 |
| Аксайский | 9 | 4 | - |
| Багаевский | 164 | 12 | 2 |
| Белокалитвинский | 408 | 15 | 1 |
| Боковский | 28 | - | - |
| Верхнедонской | 216 | 2 | 17 |
| Веселовский | 6 | 1 | 2 |
| Волгодонской | 512 | - | 6 |
| Дубовский | 59 | 1 | 4 |
| Егорлыкский | 465 | 25 | 3 |
| Заветинский | 675 | 1 | - |
| Зерноградский | 436 | 6 | 6 |
| Зимовниковский | 54 | 1 | 3 |
| Кагальницкий | 25 | 1 | 3 |
| Каменский | 51 | - | 1 |
| Кашарский | 10 | - | 1 |
| Константиновский | 666 | 6 | 2 |
| Красносулинский | 313 | 1 | - |
| Куйбышевский | - | - | - |
| Мартыновский | 1868 | 4 | 5 |
| Матвеево-Курганский | 312 | 147 | 7 |
| Миллеровский | 410 | 5 | 21 |
| Милютинский | 1153 | 174 | 223 |
| Морозовский | 658 | 5 | 2 |
| Мясниковский | 16 | 3 | - |
| Неклиновский | 307 | 52 | 84 |
| Обливский | 145 | 1 | 13 |
| Октябрьский | 272 | 12 | 4 |
| Орловский | 300 | 31 | 25 |
| Песчанокопский | 25 | 2 | - |
| Пролетарский | 797 | 66 | 29 |
| Ремонтненский | 243 | 2 | 2 |
| Родионово-Несветайский | 16 | 1 | - |
| Сальский | 7755 | 941 | 11 |
| Семикаракорский | 23 | 3 | 1 |
| Советский | - | - | - |
| Тарасовский | 73 | 32 | 1 |
| Тацинский | 445 | 54 | - |
| Усть-Донецкий | 9 | - | 1 |
| Целинский | 416 | 77 | 2 |
| Цимлянский | 174 | 4 | 6 |
| Чертковский | 414 | 25 | 159 |
| Шолоховский | 7 | - | 2 |



УСЛОВИЯ ВЕДЕНИЯ ХОЗЯЙСТВЕННОЙ ДЕЯТЕЛЬНОСТИ

Продолжение таблицы № 52

| по видам услуг | | | |
|--------------------------|---------------------------------|---------------------|-----------------|
| закупка сельхозпродукции | переработка продукции хозяйства | транспортные услуги | иные виды услуг |
| 6785 | 472 | 10642 | 1097 |
| 6752 | 472 | 10632 | 1092 |
| 158 | 1 | 275 | 99 |
| 1 | - | - | - |
| 13 | - | 6 | 1 |
| 125 | - | 245 | - |
| - | - | - | - |
| 206 | - | 246 | 85 |
| 693 | 2 | 16 | 1 |
| 41 | - | 27 | 1 |
| 84 | - | 101 | - |
| 1 | 1 | 3 | - |
| 13 | - | 134 | 3 |
| 80 | 2 | 299 | 14 |
| 53 | 1 | 514 | 3 |
| 310 | - | 233 | 5 |
| 187 | - | 66 | - |
| 38 | 1 | 801 | 14 |
| 8 | - | 110 | 2 |
| 216 | 1 | 269 | 6 |
| - | - | 13 | - |
| 390 | 1 | 154 | 2 |
| 44 | 22 | 30 | - |
| 79 | 19 | 525 | 7 |
| 260 | 6 | 860 | 92 |
| 158 | - | 892 | 4 |
| 2 | - | 1 | - |
| 433 | 23 | 90 | 61 |
| 192 | 4 | 61 | - |
| 239 | - | 2 | 1 |
| 267 | 6 | 734 | 157 |
| 12 | - | 296 | 21 |
| 1420 | 10 | 1818 | 10 |
| 306 | 6 | 159 | 2 |
| 11 | 1 | 11 | - |
| 88 | - | 179 | 378 |
| 8 | 1 | 3 | 1 |
| 5 | - | - | - |
| 126 | 2 | 3 | 1 |
| 12 | - | 589 | 39 |
| 10 | - | 1 | 2 |
| 11 | 2 | 36 | 7 |
| 96 | 5 | 298 | - |
| 355 | 355 | 365 | 72 |
| 1 | - | 167 | 1 |



УСЛОВИЯ ВЕДЕНИЯ ХОЗЯЙСТВЕННОЙ ДЕЯТЕЛЬНОСТИ

| | в том числе | | |
|-----------------------------------|---------------------------|--------------------------|--|
| | ветеринарное обслуживание | искусственное осеменение | консультации агрономов, экономистов и др. специалистов |
| в том числе по городским округам: | 30 | - | 1 |
| Ростов-на-Дону | - | - | - |
| Азов | - | - | - |
| Батайск | - | - | - |
| Волгодонск | - | - | - |
| Гуково | 7 | - | - |
| Донецк | - | - | - |
| Зверево | - | - | - |
| Каменск | - | - | - |
| Новочеркасск | - | - | - |
| Новошахтинск | - | - | - |
| Таганрог | - | - | - |
| Шахты | 23 | - | 1 |



УСЛОВИЯ ВЕДЕНИЯ ХОЗЯЙСТВЕННОЙ ДЕЯТЕЛЬНОСТИ

| по видам услуг | | | |
|--------------------------|---------------------------------|---------------------|-----------------|
| закупка сельхозпродукции | переработка продукции хозяйства | транспортные услуги | иные виды услуг |
| 33 | - | 10 | 5 |
| 25 | - | 5 | 5 |
| - | - | - | - |
| - | - | - | - |
| - | - | - | - |
| - | - | - | - |
| - | - | - | - |
| - | - | - | - |
| 5 | - | - | - |
| - | - | - | - |
| - | - | - | - |
| - | - | - | - |
| - | - | - | - |
| 3 | - | 5 | - |

**53. ЧИСЛО ЛИЧНЫХ ПОДСОБНЫХ И ДРУГИХ ИНДИВИДУАЛЬНЫХ ХОЗЯЙСТВ ГРАЖДАН,
ФИЗИЧЕСКИХ ЛИЦ ДЛЯ ВЕДЕНИЯ СЕЛЬСКОХОЗЯЙСТВЕННОЙ**
(хозяйств)

| | Число хозяйств, пользовавшихся услугами | организации (хозяйства) и физические лица, | | |
|--|---|--|---|--|
| | | сельско- хозяйственные организации | крестьянские (фермерские) хозяйства | машинно- технологические станции |
| Всего по области | 228951 | 71008 | 53889 | 545 |
| в том числе по муниципальным районам: | 219731 | 70473 | 53844 | 445 |
| Азовский | 8835 | 3076 | 3198 | 8 |
| Аксайский | 1286 | 150 | 134 | 2 |
| Багаевский | 9467 | 303 | 322 | 28 |
| Белокалитвинский | 3666 | 1330 | 398 | 15 |
| Боковский | 1263 | 248 | 118 | - |
| Верхнедонской | 5083 | 2213 | 1477 | 11 |
| Веселовский | 7584 | 2234 | 1107 | 10 |
| Волгодонской | 2452 | 716 | 176 | 2 |
| Дубовский | 1829 | 361 | 243 | 1 |
| Егорлыкский | 5402 | 568 | 2527 | 1 |
| Заветинский | 2409 | 727 | 1288 | 13 |
| Зерноградский | 5511 | 1058 | 2064 | 10 |
| Зимовниковский | 9210 | 1871 | 1317 | 14 |
| Кагальницкий | 1788 | 848 | 411 | 4 |
| Каменский | 7440 | 648 | 2116 | 14 |
| Кашарский | 5773 | 3147 | 1723 | 1 |
| Константиновский | 3218 | 837 | 1254 | 3 |
| Красносулинский | 3702 | 1138 | 474 | 5 |
| Куйбышевский | 742 | 139 | 492 | - |
| Мартыновский | 5643 | 2365 | 1665 | 46 |
| Матвеево-Курганский | 5761 | 2031 | 1931 | 4 |
| Миллеровский | 7663 | 3309 | 2299 | 30 |
| Милютинский | 4997 | 2717 | 1066 | 2 |
| Морозовский | 5521 | 1827 | 1064 | 8 |
| Мясниковский | 417 | 40 | 8 | - |
| Неклиновский | 10419 | 3039 | 678 | 12 |
| Обливский | 3635 | 592 | 297 | 3 |
| Октябрьский | 2249 | 1076 | 52 | - |
| Орловский | 8044 | 1810 | 2662 | 3 |
| Песчанокопский | 8441 | 3095 | 2226 | 2 |
| Пролетарский | 9526 | 4422 | 3979 | 17 |
| Ремонтненский | 3117 | 1341 | 1117 | 2 |
| Родионово-Несветайский | 3837 | 1756 | 1570 | 46 |
| Сальский | 12201 | 8976 | 2282 | 23 |
| Семикаракорский | 3672 | 244 | 1029 | 5 |
| Советский | 1228 | 8 | 264 | 4 |
| Тарасовский | 6492 | 929 | 1702 | 5 |
| Тацинский | 4925 | 1104 | 2051 | - |
| Усть-Донецкий | 3911 | 409 | 534 | 63 |
| Целинский | 3180 | 2048 | 511 | 1 |
| Цимлянский | 6435 | 1776 | 1324 | 7 |
| Чертковский | 9326 | 3169 | 2609 | 9 |
| Шолоховский | 2431 | 778 | 85 | 11 |

**ПОЛЬЗОВАВШИХСЯ УСЛУГАМИ ОРГАНИЗАЦИЙ (ХОЗЯЙСТВ) И
ДЕЯТЕЛЬНОСТИ В 2015-2016 ГОДАХ ПО ВИДАМ УСЛУГ**

| оказывавшие услуги | | | | |
|--|--------------------------------|---------------------------------------|-----------------------------------|-------------------------|
| несельско- хозяйственные организации - юридические лица ¹⁾ | потребительские кооперативы | кооперативные хозяйства (коопхозы) | индивидуальные предприниматели | родственники, соседи |
| 40576 | 5953 | 949 | 132762 | 67112 |
| 39013 | 5923 | 887 | 126144 | 65944 |
| 213 | 144 | 70 | 3521 | 2136 |
| 97 | 1 | - | 392 | 674 |
| 529 | 5 | 8 | 7933 | 3856 |
| 209 | 5 | 4 | 1990 | 664 |
| 819 | 2 | 1 | 138 | 130 |
| 1984 | 180 | 3 | 3404 | 2319 |
| 2602 | 75 | 9 | 5650 | 4201 |
| 319 | 209 | 2 | 1589 | 498 |
| 1187 | - | - | 761 | 202 |
| 9 | - | - | 1230 | 2017 |
| 214 | 1 | 2 | 1129 | 369 |
| 270 | 14 | 9 | 2357 | 1848 |
| 3135 | 30 | 79 | 8383 | 2244 |
| 694 | - | 1 | 514 | 200 |
| 2221 | 461 | 5 | 4190 | 730 |
| 771 | 690 | 13 | 3644 | 1707 |
| 283 | 1 | 5 | 2410 | 440 |
| 535 | 36 | 3 | 1879 | 1090 |
| 9 | - | 1 | 143 | 12 |
| 200 | 8 | 12 | 3830 | 2574 |
| 554 | 106 | 87 | 2449 | 2532 |
| 1792 | 113 | 6 | 3386 | 3174 |
| 313 | 1061 | 50 | 3728 | 3049 |
| 1727 | 9 | 11 | 3650 | 1354 |
| 23 | 3 | 53 | 266 | 137 |
| 441 | 594 | 85 | 6261 | 2141 |
| 662 | - | 6 | 2330 | 1129 |
| 213 | 6 | 3 | 825 | 333 |
| 1244 | 16 | 4 | 5963 | 2598 |
| 406 | 3 | 5 | 2842 | 1788 |
| 4447 | 498 | 89 | 6947 | 1719 |
| 1106 | 4 | 8 | 1296 | 668 |
| 746 | 5 | 4 | 791 | 407 |
| 132 | 7 | 3 | 7715 | 3630 |
| 702 | 50 | 10 | 2071 | 1483 |
| 810 | - | - | - | 848 |
| 2032 | 371 | 5 | 4797 | 1635 |
| 599 | 2 | 209 | 2096 | 653 |
| 1419 | 1019 | 8 | 1662 | 1461 |
| 22 | 14 | 1 | 480 | 574 |
| 2237 | 16 | 5 | 3513 | 1412 |
| 381 | 160 | - | 6950 | 4765 |
| 705 | 4 | 8 | 1039 | 543 |

УСЛОВИЯ ВЕДЕНИЯ ХОЗЯЙСТВЕННОЙ ДЕЯТЕЛЬНОСТИ

| | Число хозяйств, пользовавшихся услугами | организации (хозяйства) и физические лица, | | |
|-----------------------------------|---|--|-------------------------------------|---------------------------------|
| | | сельско-хозяйственные организации | крестьянские (фермерские) хозяйства | машинно-технологические станции |
| в том числе по городским округам: | 9220 | 535 | 45 | 100 |
| Ростов-на-Дону | 2599 | 422 | 10 | - |
| Азов | 1 | - | - | - |
| Батайск | 14 | - | - | - |
| Волгодонск | - | - | - | - |
| Гуково | 5943 | 7 | 7 | - |
| Донецк | 47 | - | - | - |
| Зверево | 127 | 5 | 6 | 92 |
| Каменск | 290 | 5 | 15 | - |
| Новочеркасск | - | - | - | - |
| Новошахтинск | 9 | - | - | 8 |
| Таганрог | - | - | - | - |
| Шахты | 190 | 96 | 7 | - |

¹⁾ кроме организаций потребкооперации



УСЛОВИЯ ВЕДЕНИЯ ХОЗЯЙСТВЕННОЙ ДЕЯТЕЛЬНОСТИ

| оказывавшие услуги | | | | |
|--|--------------------------------|---------------------------------------|-----------------------------------|-------------------------|
| несельско- хозяйственные организации - юридические лица ¹⁾ | потребительские кооперативы | кооперативные хозяйства (коопхозы) | индивидуальные предприниматели | родственники, соседи |
| 1563 | 30 | 62 | 6618 | 1168 |
| 1470 | 5 | 10 | 758 | 667 |
| - | - | - | - | 1 |
| 14 | - | - | - | - |
| - | - | - | - | - |
| 5 | 9 | 52 | 5511 | 409 |
| 40 | - | - | 6 | 3 |
| - | - | - | 21 | 10 |
| - | 15 | - | 200 | 55 |
| - | - | - | - | - |
| - | - | - | 1 | 2 |
| - | - | - | - | - |
| 34 | 1 | - | 121 | 21 |

**54. ЧИСЛО ЛИЧНЫХ ПОДСОБНЫХ И ДРУГИХ ИНДИВИДУАЛЬНЫХ ХОЗЯЙСТВ ГРАЖДАН,
ХОЗЯЙСТВ ДЛЯ ВЕДЕНИЯ СЕЛЬСКОХОЗЯЙСТВЕННОЙ**
(хозяйств)

| | Число хозяйств, пользовавшихся услугами | в том числе | | |
|--|---|---|---|---|
| | | подготовка почвы, посев сельско- хозяйственных культур и их обработка | обеспечение семенами и посадочным материалом для посева | уборка урожая сельско- хозяйственных услуг |
| Всего по области | 78935 | 27008 | 3818 | 5392 |
| в том числе по муниципальным районам: | 78875 | 27003 | 3788 | 5387 |
| Азовский | 4663 | 2854 | 105 | 426 |
| Аксайский | 177 | 6 | 1 | 4 |
| Багаевский | 466 | 90 | 34 | 19 |
| Белокалитвинский | 471 | 60 | 10 | - |
| Боковский | 118 | 115 | - | - |
| Верхнедонской | 2048 | 768 | 9 | 5 |
| Веселовский | 1840 | 582 | 325 | 665 |
| Волгодонской | 224 | - | 6 | - |
| Дубовский | 306 | - | 1 | 2 |
| Егорлыкский | 4751 | 2395 | 447 | 1618 |
| Заветинский | 1411 | 262 | 1 | - |
| Зерноградский | 2629 | 1384 | 102 | 253 |
| Зимовниковский | 1537 | 30 | 87 | 27 |
| Кагальницкий | 608 | 58 | 6 | 5 |
| Каменский | 2784 | 873 | 591 | 3 |
| Кашарский | 2780 | 1219 | 9 | 4 |
| Константиновский | 1798 | 90 | 9 | 17 |
| Красносулинский | 626 | 136 | 46 | 20 |
| Куйбышевский | 501 | 302 | - | - |
| Мартыновский | 2409 | 244 | 12 | 5 |
| Матвеево-Курганский | 2877 | 1576 | 528 | 217 |
| Миллеровский | 2907 | 1460 | 35 | 74 |
| Милютинский | 1985 | 535 | 93 | 117 |
| Морозовский | 1706 | 134 | 7 | 6 |
| Мясниковский | 8 | 3 | 1 | 2 |
| Неклиновский | 805 | 457 | 117 | 9 |
| Обливский | 322 | 184 | 4 | 2 |
| Октябрьский | 57 | 40 | 2 | 2 |
| Орловский | 4755 | 1688 | 23 | 28 |
| Песчанокопский | 3732 | 1880 | 285 | 960 |
| Пролетарский | 5766 | 165 | 18 | 4 |
| Ремонтненский | 1408 | - | 23 | 3 |
| Родионово-Несветайский | 2432 | 1167 | 11 | 28 |
| Сальский | 3829 | 894 | 608 | 291 |
| Семикаракорский | 1439 | 105 | 39 | 4 |
| Советский | 335 | 234 | - | - |
| Тарасовский | 2308 | 1299 | 72 | 11 |
| Тацинский | 3278 | 908 | 6 | 138 |
| Усть-Донецкий | 591 | 216 | 4 | 5 |
| Целинский | 930 | 424 | 45 | 304 |
| Цимлянский | 1909 | 75 | 9 | 17 |
| Чертковский | 3217 | 2031 | 56 | 92 |
| Шолоховский | 132 | 60 | 1 | - |

**ПОЛЬЗОВАВШИХСЯ УСЛУГАМИ КРЕСТЬЯНСКИХ (ФЕРМЕРСКИХ)
ДЕЯТЕЛЬНОСТИ В 2015-2016 ГОДАХ, ПО ВИДАМ УСЛУГ**

| по видам услуг | | | |
|-------------------------------|--|--|--|
| заготовка растительных кормов | содержание и уход за животными, стрижка овец | обеспечение молодняком животных, птицы | обеспечение концентрированными кормами |
| 12247 | 86 | 2036 | 11109 |
| 12240 | 86 | 2036 | 11108 |
| 328 | - | 149 | 350 |
| 50 | 2 | 3 | 93 |
| 39 | 1 | 114 | 148 |
| 88 | - | 26 | 110 |
| - | - | - | - |
| 363 | - | 4 | 201 |
| 170 | - | 16 | 27 |
| 68 | - | 55 | 80 |
| 204 | - | 2 | 1 |
| 39 | - | 1 | 1 |
| 405 | 1 | 3 | 370 |
| 380 | - | 4 | 17 |
| 721 | 1 | 32 | 497 |
| 123 | - | 3 | 164 |
| 269 | 15 | 66 | 769 |
| 216 | 2 | 19 | 957 |
| 578 | 1 | 5 | 560 |
| 70 | - | 99 | 169 |
| - | - | - | 1 |
| 972 | 1 | 38 | 620 |
| 160 | - | 54 | 16 |
| 196 | 1 | 549 | 34 |
| 295 | 10 | 7 | 322 |
| 455 | - | 27 | 673 |
| 1 | - | - | 1 |
| 19 | - | 42 | 35 |
| 56 | 1 | 6 | 10 |
| 1 | - | - | 6 |
| 834 | 2 | 8 | 191 |
| 342 | 1 | - | 158 |
| 1067 | 30 | 206 | 1246 |
| 446 | 5 | 21 | 727 |
| 236 | 3 | 10 | 752 |
| 853 | 4 | 196 | 600 |
| 249 | 1 | 194 | 530 |
| 70 | - | - | - |
| 265 | - | 3 | 262 |
| 620 | 2 | 23 | 222 |
| 216 | - | 11 | 129 |
| 26 | - | 2 | 3 |
| 345 | - | 10 | 41 |
| 385 | 2 | 27 | 7 |
| 20 | - | 1 | 8 |

УСЛОВИЯ ВЕДЕНИЯ ХОЗЯЙСТВЕННОЙ ДЕЯТЕЛЬНОСТИ

| | Число хозяйств, пользовавшихся услугами | в том числе | | |
|-----------------------------------|---|---|---|--|
| | | подготовка почвы, посев сельскохозяйственных культур и их обработка | обеспечение семенами и посадочным материалом для посева | уборка урожая сельскохозяйственных услуг |
| в том числе по городским округам: | 60 | 5 | 30 | 5 |
| Ростов-на-Дону | 10 | - | 5 | - |
| Азов | - | - | - | - |
| Батайск | - | - | - | - |
| Волгодонск | - | - | - | - |
| Гуково | 7 | - | 5 | - |
| Донецк | - | - | - | - |
| Зверево | 21 | 5 | 5 | 5 |
| Каменск | 15 | - | 15 | - |
| Новочеркасск | - | - | - | - |
| Новошахтинск | - | - | - | - |
| Таганрог | - | - | - | - |
| Шахты | 7 | - | - | - |

УСЛОВИЯ ВЕДЕНИЯ ХОЗЯЙСТВЕННОЙ ДЕЯТЕЛЬНОСТИ

| по видам услуг | | | |
|-------------------------------|--|--|--|
| заготовка растительных кормов | содержание и уход за животными, стрижка овец | обеспечение молодняком животных, птицы | обеспечение концентрированными кормами |
| 7 | - | - | 1 |
| - | - | - | - |
| - | - | - | - |
| - | - | - | - |
| - | - | - | - |
| - | - | - | 1 |
| - | - | - | - |
| 1 | - | - | - |
| - | - | - | - |
| - | - | - | - |
| - | - | - | - |
| - | - | - | - |
| - | - | - | - |
| 6 | - | - | - |

УСЛОВИЯ ВЕДЕНИЯ ХОЗЯЙСТВЕННОЙ ДЕЯТЕЛЬНОСТИ

| | в том числе | | |
|---------------------------------------|---------------------------|--------------------------|--|
| | ветеринарное обслуживание | искусственное осеменение | консультации агрономов, экономистов и др. специалистов |
| Всего по области | 560 | 93 | 177 |
| в том числе по муниципальным районам: | 559 | 93 | 177 |
| Азовский | 64 | 23 | 1 |
| Аксайский | 3 | 11 | - |
| Багаевский | 9 | - | 4 |
| Белокалитвинский | 5 | - | 2 |
| Боковский | 3 | - | - |
| Верхнедонской | 2 | - | 6 |
| Веселовский | - | 1 | 2 |
| Волгодонской | 2 | - | - |
| Дубовский | - | - | - |
| Егорлыкский | 1 | 4 | - |
| Заветинский | 22 | - | - |
| Зерноградский | 48 | 1 | 7 |
| Зимовниковский | 8 | 1 | 1 |
| Кагальницкий | 34 | 1 | 1 |
| Каменский | 48 | - | 2 |
| Кашарский | 5 | 1 | - |
| Константиновский | 23 | - | 1 |
| Красносулинский | 2 | - | 1 |
| Куйбышевский | 1 | - | - |
| Мартыновский | 11 | - | 3 |
| Матвеево-Курганский | 19 | 2 | 2 |
| Миллеровский | 9 | 1 | 1 |
| Милютинский | 4 | 1 | 104 |
| Морозовский | 2 | - | - |
| Мясниковский | - | - | - |
| Неклиновский | 20 | 4 | 11 |
| Обливский | 22 | 1 | 2 |
| Октябрьский | 5 | - | - |
| Орловский | 4 | 6 | 19 |
| Песчанокопский | 12 | 4 | - |
| Пролетарский | 88 | 15 | 2 |
| Ремонтненский | 5 | - | - |
| Родионово-Несветайский | 16 | 3 | 1 |
| Сальский | 13 | 6 | 1 |
| Семикаракорский | 4 | - | 1 |
| Советский | - | - | - |
| Тарасовский | 3 | - | 1 |
| Тацинский | 19 | 1 | - |
| Усть-Донецкий | 2 | 1 | - |
| Целинский | 8 | 5 | 1 |
| Цимлянский | - | - | - |
| Чертковский | 12 | - | - |
| Шолоховский | 1 | - | - |



| по видам услуг | | | |
|--------------------------|---------------------------------|---------------------|-----------------|
| закупка сельхозпродукции | переработка продукции хозяйства | транспортные услуги | иные виды услуг |
| 9170 | 68 | 6657 | 514 |
| 9164 | 68 | 6652 | 514 |
| 124 | 6 | 225 | 8 |
| 2 | - | 1 | 1 |
| 4 | 1 | 3 | - |
| 165 | 1 | 3 | 1 |
| - | - | - | - |
| 642 | 1 | 38 | 9 |
| 50 | - | 1 | 1 |
| 12 | - | - | 1 |
| 94 | - | 1 | 1 |
| 39 | - | 205 | 1 |
| 345 | - | 2 | - |
| 112 | - | 306 | 15 |
| 97 | - | 31 | 4 |
| 166 | 2 | 34 | 11 |
| 135 | - | 10 | 3 |
| 172 | - | 170 | 6 |
| 211 | - | 272 | 31 |
| 57 | - | 26 | - |
| 20 | - | 176 | 1 |
| 302 | 1 | 199 | 1 |
| 214 | 14 | 74 | 1 |
| 448 | - | 84 | 15 |
| 110 | 11 | 282 | 94 |
| 41 | - | 356 | 5 |
| - | - | - | - |
| 61 | 2 | 17 | 11 |
| 30 | - | 4 | - |
| 1 | - | - | - |
| 755 | 3 | 1110 | 84 |
| 64 | - | 12 | 14 |
| 2347 | 1 | 575 | 2 |
| 125 | - | 53 | - |
| 123 | 16 | 66 | - |
| 286 | - | 39 | 38 |
| 301 | 3 | 7 | 1 |
| 22 | - | 9 | - |
| 165 | - | 222 | 5 |
| 362 | 3 | 876 | 98 |
| 5 | - | 1 | 1 |
| 5 | - | 94 | 13 |
| 560 | 2 | 827 | 23 |
| 389 | 1 | 201 | 14 |
| 1 | - | 40 | - |

УСЛОВИЯ ВЕДЕНИЯ ХОЗЯЙСТВЕННОЙ ДЕЯТЕЛЬНОСТИ

| | в том числе | | |
|-----------------------------------|---------------------------|--------------------------|--|
| | ветеринарное обслуживание | искусственное осеменение | консультации агрономов, экономистов и др. специалистов |
| в том числе по городским округам: | 1 | - | - |
| Ростов-на-Дону | - | - | - |
| Азов | - | - | - |
| Батайск | - | - | - |
| Волгодонск | - | - | - |
| Гуково | 1 | - | - |
| Донецк | - | - | - |
| Зверево | - | - | - |
| Каменск | - | - | - |
| Новочеркасск | - | - | - |
| Новошахтинск | - | - | - |
| Таганрог | - | - | - |
| Шахты | - | - | - |



УСЛОВИЯ ВЕДЕНИЯ ХОЗЯЙСТВЕННОЙ ДЕЯТЕЛЬНОСТИ

| по видам услуг | | | |
|--------------------------|---------------------------------|---------------------|-----------------|
| закупка сельхозпродукции | переработка продукции хозяйства | транспортные услуги | иные виды услуг |
| 6 | - | 5 | - |
| 5 | - | - | - |
| - | - | - | - |
| - | - | - | - |
| - | - | - | - |
| - | - | - | - |
| - | - | - | - |
| - | - | 5 | - |
| - | - | - | - |
| - | - | - | - |
| - | - | - | - |
| - | - | - | - |
| 1 | - | - | - |

**55. ЧИСЛО ЛИЧНЫХ ПОДСОБНЫХ И ДРУГИХ ИНДИВИДУАЛЬНЫХ ХОЗЯЙСТВ ГРАЖДАН,
СТАНЦИЙ ДЛЯ ВЕДЕНИЯ СЕЛЬСКОХОЗЯЙСТВЕННОЙ**
(хозяйств)

| | Число хозяйств, пользовавшихся услугами | в том числе | |
|--|---|---|---|
| | | подготовка почвы, посев сельскохозяйственных культур и их обработка | обеспечение семенами и посадочным материалом для посева |
| Всего по области | 563 | 65 | 41 |
| в том числе по муниципальным районам: | 463 | 65 | 41 |
| Азовский | 8 | 1 | - |
| Аксайский | 2 | - | - |
| Багаевский | 29 | 2 | 12 |
| Белокалитвинский | 15 | 5 | - |
| Боковский | - | - | - |
| Верхнедонской | 11 | 4 | - |
| Веселовский | 10 | 6 | 1 |
| Волгодонской | 2 | - | - |
| Дубовский | 1 | - | - |
| Егорлыкский | 1 | - | - |
| Заветинский | 13 | 11 | - |
| Зерноградский | 10 | 3 | - |
| Зимовниковский | 14 | - | 2 |
| Кагальницкий | 4 | 1 | - |
| Каменский | 14 | - | 10 |
| Кашарский | 1 | - | - |
| Константиновский | 4 | - | - |
| Красносулинский | 5 | - | - |
| Куйбышевский | - | - | - |
| Мартыновский | 47 | 2 | 2 |
| Матвеево-Курганский | 4 | 2 | - |
| Миллеровский | 35 | 13 | 1 |
| Милютинский | 2 | - | - |
| Морозовский | 14 | - | - |
| Мясниковский | - | - | - |
| Неклиновский | 13 | 1 | 4 |
| Обливский | 3 | 1 | 1 |
| Октябрьский | - | - | - |
| Орловский | 3 | - | - |
| Песчанокопский | 2 | - | - |
| Пролетарский | 18 | - | 5 |
| Ремонтненский | 2 | - | - |
| Родионово-Несветайский | 46 | - | - |
| Сальский | 24 | 1 | 2 |
| Семикаракорский | 5 | 2 | - |
| Советский | 4 | 4 | - |
| Тарасовский | 5 | - | - |
| Тацинский | - | - | - |
| Усть-Донецкий | 64 | 1 | - |
| Целинский | 1 | - | - |
| Цимлянский | 7 | - | - |
| Чертковский | 9 | 5 | 1 |
| Шолоховский | 11 | - | - |

ПОЛЬЗОВАВШИХСЯ УСЛУГАМИ МАШИННО-ТЕХНОЛОГИЧЕСКИХ
ДЕЯТЕЛЬНОСТИ В 2015-2016 ГОДАХ, ПО ВИДАМ УСЛУГ

| по видам услуг | | | |
|--|-------------------------------|--|--|
| уборка урожая сельскохозяйственных услуг | заготовка растительных кормов | обеспечение молодняком животных, птицы | обеспечение концентрированными кормами |
| 15 | 35 | 16 | 38 |
| 15 | 35 | 16 | 38 |
| 2 | - | 2 | 1 |
| - | - | - | 1 |
| 1 | - | 4 | 5 |
| - | 1 | 1 | - |
| - | - | - | - |
| 1 | 1 | - | 1 |
| 2 | - | - | - |
| - | - | 1 | - |
| - | 1 | - | - |
| - | - | - | - |
| - | - | - | 1 |
| 1 | 4 | - | - |
| - | 1 | - | 1 |
| - | 1 | - | - |
| - | - | - | 3 |
| - | - | - | - |
| - | 1 | 1 | - |
| - | - | - | - |
| - | - | - | - |
| - | 3 | - | 1 |
| - | - | - | - |
| 1 | 7 | 1 | - |
| 1 | - | - | 1 |
| - | - | - | - |
| - | - | - | - |
| - | - | - | 1 |
| - | - | - | - |
| - | - | - | - |
| - | - | - | - |
| 2 | - | - | - |
| - | 7 | 2 | 4 |
| - | - | - | 1 |
| 1 | - | - | 11 |
| 2 | 2 | 2 | 1 |
| - | - | - | - |
| - | - | - | - |
| - | 1 | 1 | 3 |
| - | - | - | - |
| 1 | - | - | - |
| - | - | - | - |
| - | 3 | - | 2 |
| - | - | 1 | - |
| - | 2 | - | - |

УСЛОВИЯ ВЕДЕНИЯ ХОЗЯЙСТВЕННОЙ ДЕЯТЕЛЬНОСТИ

| | Число хозяйств, пользовавшихся услугами | в том числе | |
|-----------------------------------|---|---|---|
| | | подготовка почвы, посев сельскохозяйственных культур и их обработка | обеспечение семенами и посадочным материалом для посева |
| в том числе по городским округам: | 100 | - | - |
| Ростов-на-Дону | - | - | - |
| Азов | - | - | - |
| Батайск | - | - | - |
| Волгодонск | - | - | - |
| Гуково | - | - | - |
| Донецк | - | - | - |
| Зверево | 92 | - | - |
| Каменск | - | - | - |
| Новочеркасск | - | - | - |
| Новошахтинск | 8 | - | - |
| Таганрог | - | - | - |
| Шахты | - | - | - |



УСЛОВИЯ ВЕДЕНИЯ ХОЗЯЙСТВЕННОЙ ДЕЯТЕЛЬНОСТИ

| | в том числе | | |
|---------------------------------------|---------------------------|--------------------------|--|
| | ветеринарное обслуживание | искусственное осеменение | консультации агрономов, экономистов и др. специалистов |
| Всего по области | 166 | 10 | 6 |
| в том числе по муниципальным районам: | 66 | 10 | 6 |
| Азовский | - | - | - |
| Аксайский | 1 | - | - |
| Багаевский | - | - | 5 |
| Белокалитвинский | 2 | - | - |
| Боковский | - | - | - |
| Верхнедонской | - | - | - |
| Веселовский | 1 | - | - |
| Волгодонской | - | - | - |
| Дубовский | - | - | - |
| Егорлыкский | - | - | - |
| Заветинский | - | - | - |
| Зерноградский | - | - | - |
| Зимовниковский | - | - | - |
| Кагальницкий | - | - | - |
| Каменский | 1 | - | - |
| Кашарский | 1 | - | - |
| Константиновский | - | - | - |
| Красносулинский | 5 | - | - |
| Куйбышевский | - | - | - |
| Мартыновский | 1 | - | - |
| Матвеево-Курганский | - | - | - |
| Миллеровский | 1 | - | - |
| Милютинский | - | - | - |
| Морозовский | 7 | 6 | - |
| Мясниковский | - | - | - |
| Неклиновский | 1 | 1 | 1 |
| Обливский | - | - | - |
| Октябрьский | - | - | - |
| Орловский | - | - | - |
| Песчанокопский | - | - | - |
| Пролетарский | - | - | - |
| Ремонтненский | - | - | - |
| Родионово-Несветайский | 32 | 2 | - |
| Сальский | 2 | 1 | - |
| Семикаракорский | 1 | - | - |
| Советский | - | - | - |
| Тарасовский | - | - | - |
| Тацинский | - | - | - |
| Усть-Донецкий | - | - | - |
| Целинский | - | - | - |
| Цимлянский | - | - | - |
| Чертковский | 1 | - | - |
| Шолоховский | 9 | - | - |



УСЛОВИЯ ВЕДЕНИЯ ХОЗЯЙСТВЕННОЙ ДЕЯТЕЛЬНОСТИ

Продолжение таблицы 55

| по видам услуг | | | |
|--------------------------|---------------------------------|---------------------|-----------------|
| закупка сельхозпродукции | переработка продукции хозяйства | транспортные услуги | иные виды услуг |
| 28 | 5 | 99 | 39 |
| 28 | 5 | 99 | 39 |
| - | - | 1 | 1 |
| - | - | - | - |
| - | - | - | - |
| 2 | - | 4 | - |
| - | - | - | - |
| 1 | - | 3 | - |
| - | - | - | - |
| - | - | 1 | - |
| - | - | - | - |
| 1 | - | - | - |
| 1 | - | - | - |
| - | 1 | 1 | - |
| 9 | - | 1 | - |
| 1 | - | 1 | - |
| - | - | - | - |
| - | - | - | - |
| 1 | - | 1 | - |
| - | - | - | - |
| - | - | - | - |
| 1 | 2 | - | 35 |
| - | - | 2 | - |
| 4 | 1 | 6 | - |
| - | - | - | - |
| - | - | - | 1 |
| - | - | - | - |
| 1 | - | 3 | - |
| 1 | - | - | - |
| - | - | - | - |
| 3 | - | - | - |
| - | - | - | - |
| - | - | - | - |
| - | - | 1 | - |
| - | - | - | - |
| - | 1 | 8 | 2 |
| 2 | - | - | - |
| - | - | - | - |
| - | - | - | - |
| - | - | - | - |
| - | - | 62 | - |
| - | - | 1 | - |
| - | - | 2 | - |
| - | - | 1 | - |
| - | - | - | - |



УСЛОВИЯ ВЕДЕНИЯ ХОЗЯЙСТВЕННОЙ ДЕЯТЕЛЬНОСТИ

| | в том числе | | |
|-----------------------------------|---------------------------|--------------------------|--|
| | ветеринарное обслуживание | искусственное осеменение | консультации агрономов, экономистов и др. специалистов |
| в том числе по городским округам: | 100 | - | - |
| Ростов-на-Дону | - | - | - |
| Азов | - | - | - |
| Батайск | - | - | - |
| Волгодонск | - | - | - |
| Гуково | - | - | - |
| Донецк | - | - | - |
| Зверево | 92 | - | - |
| Каменск | - | - | - |
| Новочеркасск | - | - | - |
| Новошахтинск | 8 | - | - |
| Таганрог | - | - | - |
| Шахты | - | - | - |



56. ЧИСЛО ЛИЧНЫХ ПОДСОБНЫХ И ДРУГИХ ИНДИВИДУАЛЬНЫХ ХОЗЯЙСТВ ГРАЖДАН, ОРГАНИЗАЦИЙ-ЮРИДИЧЕСКИХ ЛИЦ 1) ДЛЯ ВЕДЕНИЯ СЕЛЬСКОХОЗЯЙСТВЕННОЙ

(хозяйств)

| | Число хозяйств, пользовавшихся услугами | в том числе | |
|---------------------------------------|---|---|---|
| | | подготовка почвы, посев сельскохозяйственных культур и их обработка | обеспечение семенами и посадочным материалом для посева |
| Всего по области | 45862 | 1086 | 5188 |
| в том числе по муниципальным районам: | 43822 | 745 | 4689 |
| Азовский | 252 | 10 | 58 |
| Аксайский | 113 | 3 | 5 |
| Багаевский | 575 | 7 | 513 |
| Белокалитвинский | 212 | 31 | 18 |
| Боковский | 821 | - | 1 |
| Верхнедонской | 2032 | 1 | 22 |
| Веселовский | 2686 | 15 | 9 |
| Волгодонской | 365 | 28 | 189 |
| Дубовский | 1228 | 1 | 237 |
| Егорлыкский | 9 | 1 | - |
| Заветинский | 214 | - | 1 |
| Зерноградский | 287 | 1 | 73 |
| Зимовниковский | 3270 | - | 63 |
| Кагальницкий | 727 | 4 | - |
| Каменский | 2256 | 2 | 1288 |
| Кашарский | 809 | 3 | 24 |
| Константиновский | 309 | - | 31 |
| Красносулинский | 543 | - | - |
| Куйбышевский | 9 | 7 | - |
| Мартыновский | 200 | - | - |
| Матвеево-Курганский | 771 | 20 | 41 |
| Миллеровский | 2180 | 19 | 828 |
| Милютинский | 377 | 1 | 2 |
| Морозовский | 1953 | - | 18 |
| Мясниковский | 25 | - | - |
| Неклиновский | 479 | 46 | 283 |
| Обливский | 750 | 112 | 26 |
| Октябрьский | 217 | 129 | 8 |
| Орловский | 1260 | - | - |
| Песчанокопский | 634 | 218 | 81 |
| Пролетарский | 4579 | - | 2 |
| Ремонтненский | 1110 | - | - |
| Родионово-Несветайский | 763 | 1 | - |
| Сальский | 146 | - | 2 |
| Семикаракорский | 975 | 25 | 146 |
| Советский | 810 | 2 | - |
| Тарасовский | 2215 | 4 | 335 |
| Тацинский | 617 | - | 1 |
| Усть-Донецкий | 1459 | 7 | 6 |
| Целинский | 36 | 1 | 2 |
| Цимлянский | 4429 | - | 365 |
| Чертковский | 388 | 2 | 6 |
| Шолоховский | 732 | 44 | 5 |



ПОЛЬЗОВАВШИХСЯ УСЛУГАМИ НЕСЕЛЬСКОХОЗЯЙСТВЕННЫХ
ДЕЯТЕЛЬНОСТИ В 2015-2016 ГОДАХ, ПО ВИДАМ УСЛУГ

| по видам услуг | | | | |
|--|-------------------------------|--|--|--|
| уборка урожая сельскохозяйственных услуг | заготовка растительных кормов | содержание и уход за животными, стрижка овец | обеспечение молодняком животных, птицы | обеспечение концентрированными кормами |
| 247 | 203 | 28 | 2241 | 1399 |
| 247 | 202 | 28 | 2241 | 1399 |
| - | - | - | 5 | 7 |
| 2 | 2 | - | 1 | 1 |
| 1 | 8 | 1 | 2 | 8 |
| - | 12 | 2 | 6 | - |
| - | 1 | - | - | - |
| - | 1 | - | 13 | 6 |
| 16 | 2 | 2 | 5 | 5 |
| 7 | 14 | - | 20 | 25 |
| - | - | 1 | 14 | 28 |
| - | - | - | - | - |
| - | - | - | - | 4 |
| 1 | - | - | 25 | - |
| - | 47 | 4 | 31 | 13 |
| - | - | 1 | - | - |
| - | 33 | - | 5 | 3 |
| - | 2 | - | 29 | 3 |
| - | 4 | - | 35 | 1 |
| - | 5 | 1 | 10 | 4 |
| - | - | - | - | - |
| 1 | - | - | 92 | - |
| 8 | 16 | 3 | 53 | 13 |
| 3 | 9 | 2 | 77 | 25 |
| - | - | - | 1 | - |
| - | 1 | - | 6 | 11 |
| - | - | - | - | 1 |
| - | 29 | - | 58 | 16 |
| 5 | 1 | - | - | 1 |
| - | 1 | - | 2 | 8 |
| - | - | - | 1 | - |
| 183 | 2 | - | - | - |
| - | 1 | - | 22 | 2 |
| 1 | 2 | 1 | - | - |
| - | - | - | 47 | 4 |
| - | - | - | 2 | 15 |
| 1 | - | 1 | 13 | 13 |
| - | - | - | - | - |
| 2 | 1 | 1 | 22 | 60 |
| - | - | 2 | 2 | 1 |
| 6 | - | - | 17 | 4 |
| - | - | - | - | 1 |
| - | 7 | 3 | 1590 | 1115 |
| 1 | - | 2 | - | - |
| 9 | 1 | 1 | 35 | 1 |

УСЛОВИЯ ВЕДЕНИЯ ХОЗЯЙСТВЕННОЙ ДЕЯТЕЛЬНОСТИ

| | Число хозяйств, пользовавшихся услугами | в том числе | |
|-----------------------------------|---|---|---|
| | | подготовка почвы, посев сельскохозяйственных культур и их обработка | обеспечение семенами и посадочным материалом для посева |
| в том числе по городским округам: | 2040 | 341 | 499 |
| Ростов-на-Дону | 1947 | 341 | 494 |
| Азов | - | - | - |
| Батайск | 14 | - | - |
| Волгодонск | - | - | - |
| Гуково | 5 | - | - |
| Донецк | 40 | - | - |
| Зверево | - | - | - |
| Каменск | - | - | - |
| Новочеркасск | - | - | - |
| Новошахтинск | - | - | - |
| Таганрог | - | - | - |
| Шахты | 34 | - | 5 |

¹⁾ кроме организаций потребительской кооперации

УСЛОВИЯ ВЕДЕНИЯ ХОЗЯЙСТВЕННОЙ ДЕЯТЕЛЬНОСТИ

| по видам услуг | | | | |
|--|-------------------------------|--|--|--|
| уборка урожая сельскохозяйственных услуг | заготовка растительных кормов | содержание и уход за животными, стрижка овец | обеспечение молодняком животных, птицы | обеспечение концентрированными кормами |
| - | 1 | - | - | - |
| - | - | - | - | - |
| - | - | - | - | - |
| - | - | - | - | - |
| - | - | - | - | - |
| - | 1 | - | - | - |
| - | - | - | - | - |
| - | - | - | - | - |
| - | - | - | - | - |
| - | - | - | - | - |
| - | - | - | - | - |
| - | - | - | - | - |
| - | - | - | - | - |
| - | - | - | - | - |

УСЛОВИЯ ВЕДЕНИЯ ХОЗЯЙСТВЕННОЙ ДЕЯТЕЛЬНОСТИ

| | в том числе | | |
|---------------------------------------|---------------------------|--------------------------|--|
| | ветеринарное обслуживание | искусственное осеменение | консультации агрономов, экономистов и др. специалистов |
| Всего по области | 31188 | 548 | 391 |
| в том числе по муниципальным районам: | 31101 | 548 | 101 |
| Азовский | 86 | 30 | - |
| Аксайский | 89 | 7 | - |
| Багаевский | 25 | 1 | 1 |
| Белокалитвинский | 139 | - | - |
| Боковский | 818 | - | - |
| Верхнедонской | 1460 | 26 | 2 |
| Веселовский | 2560 | 42 | 3 |
| Волгодонской | 77 | - | 1 |
| Дубовский | 942 | 2 | - |
| Егорлыкский | 8 | - | - |
| Заветинский | 209 | - | - |
| Зерноградский | 19 | - | - |
| Зимовниковский | 3066 | 13 | 17 |
| Кагальницкий | 683 | 33 | - |
| Каменский | 919 | 1 | 1 |
| Кашарский | 711 | - | - |
| Константиновский | 235 | - | 1 |
| Красносулинский | 495 | 1 | - |
| Куйбышевский | 2 | - | - |
| Мартыновский | 107 | - | - |
| Матвеево-Курганский | 432 | 24 | 1 |
| Миллеровский | 1092 | 6 | 7 |
| Милютинский | 304 | 59 | 4 |
| Морозовский | 1167 | 8 | - |
| Мясниковский | 20 | 1 | - |
| Неклиновский | 16 | - | 2 |
| Обливский | 547 | 1 | 5 |
| Октябрьский | 68 | - | - |
| Орловский | 1236 | 19 | 2 |
| Песчанокопский | 127 | 14 | - |
| Пролетарский | 4431 | 18 | 8 |
| Ремонтненский | 1101 | - | - |
| Родионово-Несветайский | 706 | 4 | 1 |
| Сальский | 86 | 5 | 6 |
| Семикаракорский | 615 | - | 32 |
| Советский | 808 | - | - |
| Тарасовский | 1752 | 4 | 3 |
| Тацинский | 438 | 15 | - |
| Усть-Донецкий | 1388 | 16 | 1 |
| Целинский | 19 | 13 | - |
| Цимлянский | 1107 | 184 | 2 |
| Чертковский | 374 | 1 | 1 |
| Шолоховский | 617 | - | - |



УСЛОВИЯ ВЕДЕНИЯ ХОЗЯЙСТВЕННОЙ ДЕЯТЕЛЬНОСТИ

Продолжение таблицы 56

| по видам услуг | | | |
|--------------------------|---------------------------------|---------------------|-----------------|
| закупка сельхозпродукции | переработка продукции хозяйства | транспортные услуги | иные виды услуг |
| 1365 | 35 | 1297 | 646 |
| 553 | 35 | 1297 | 636 |
| 8 | - | 44 | 4 |
| 1 | - | 1 | 1 |
| 2 | 2 | 4 | - |
| 4 | - | - | - |
| - | - | 1 | - |
| - | - | 500 | 1 |
| 15 | - | 7 | 5 |
| 2 | - | 1 | 1 |
| 3 | - | - | - |
| - | - | - | - |
| - | - | - | - |
| - | - | 11 | 157 |
| 7 | 3 | 1 | 5 |
| 5 | - | - | 1 |
| 1 | - | 3 | - |
| 28 | 1 | 7 | 1 |
| - | 1 | 1 | - |
| 26 | - | 1 | - |
| - | - | - | - |
| - | - | - | - |
| 143 | 5 | 10 | 2 |
| 49 | 10 | 48 | 5 |
| 3 | 1 | 1 | 1 |
| 7 | - | 448 | 287 |
| 3 | - | - | - |
| 1 | - | 27 | 1 |
| 24 | - | 2 | 26 |
| - | - | 1 | - |
| 1 | - | 1 | - |
| - | - | 1 | 8 |
| 60 | 4 | 30 | 1 |
| 1 | - | 3 | 1 |
| - | - | - | - |
| 1 | - | 29 | - |
| 128 | - | 1 | - |
| - | - | - | - |
| 20 | 1 | 2 | 8 |
| 2 | - | 51 | 105 |
| - | 6 | 7 | 1 |
| - | - | - | - |
| 5 | - | 49 | 2 |
| - | - | 1 | - |
| 3 | 1 | 3 | 12 |



УСЛОВИЯ ВЕДЕНИЯ ХОЗЯЙСТВЕННОЙ ДЕЯТЕЛЬНОСТИ

| | в том числе | | |
|-----------------------------------|---------------------------|--------------------------|--|
| | ветеринарное обслуживание | искусственное осеменение | консультации агрономов, экономистов и др. специалистов |
| в том числе по городским округам: | 87 | - | 290 |
| Ростов-на-Дону | - | - | 290 |
| Азов | - | - | - |
| Батайск | 14 | - | - |
| Волгодонск | - | - | - |
| Гуково | 4 | - | - |
| Донецк | 40 | - | - |
| Зверево | - | - | - |
| Каменск | - | - | - |
| Новочеркасск | - | - | - |
| Новошахтинск | - | - | - |
| Таганрог | - | - | - |
| Шахты | 29 | - | - |

¹⁾ кроме организаций потребкооперации



УСЛОВИЯ ВЕДЕНИЯ ХОЗЯЙСТВЕННОЙ ДЕЯТЕЛЬНОСТИ

| по видам услуг | | | |
|--------------------------|---------------------------------|---------------------|-----------------|
| закупка сельхозпродукции | переработка продукции хозяйства | транспортные услуги | иные виды услуг |
| 812 | - | - | 10 |
| 812 | - | - | 10 |
| - | - | - | - |
| - | - | - | - |
| - | - | - | - |
| - | - | - | - |
| - | - | - | - |
| - | - | - | - |
| - | - | - | - |
| - | - | - | - |
| - | - | - | - |
| - | - | - | - |
| - | - | - | - |
| - | - | - | - |

**57. ЧИСЛО ЛИЧНЫХ ПОДСОБНЫХ И ДРУГИХ ИНДИВИДУАЛЬНЫХ ХОЗЯЙСТВ ГРАЖДАН,
ДЛЯ ВЕДЕНИЯ СЕЛЬСКОХОЗЯЙСТВЕННОЙ**
(хозяйств)

| | Число хозяйств, пользовавшихся услугами | в том числе | |
|--|---|---|---|
| | | подготовка почвы, посев сельскохозяйственных культур и их обработка | обеспечение семенами и посадочным материалом для посева |
| Всего по области | 6838 | 35 | 4213 |
| в том числе по муниципальным районам: | 6805 | 30 | 4202 |
| Азовский | 195 | - | 108 |
| Аксайский | 1 | - | - |
| Багаевский | 5 | - | 2 |
| Белокалитвинский | 5 | 1 | - |
| Боковский | 2 | - | - |
| Верхнедонской | 180 | 1 | 2 |
| Веселовский | 83 | - | 13 |
| Волгодонской | 257 | 2 | 106 |
| Дубовский | - | - | - |
| Егорлыкский | - | - | - |
| Заветинский | 1 | - | - |
| Зерноградский | 15 | 1 | 2 |
| Зимовниковский | 31 | 1 | 17 |
| Кагальницкий | - | - | - |
| Каменский | 614 | 1 | 105 |
| Кашарский | 830 | 1 | 574 |
| Константиновский | 1 | - | - |
| Красносулинский | 36 | - | 34 |
| Куйбышевский | - | - | - |
| Мартыновский | 8 | 1 | 1 |
| Матвеево-Курганский | 106 | - | - |
| Миллеровский | 114 | - | 100 |
| Милютинский | 1315 | 1 | 1023 |
| Морозовский | 9 | - | 4 |
| Мясниковский | 3 | - | 1 |
| Неклиновский | 616 | 7 | 550 |
| Обливский | - | - | - |
| Октябрьский | 6 | - | - |
| Орловский | 16 | - | 14 |
| Песчанокопский | 3 | 3 | - |
| Пролетарский | 499 | - | 16 |
| Ремонтненский | 4 | - | - |
| Родионово-Несветайский | 8 | - | - |
| Сальский | 7 | 1 | 1 |
| Семикаракорский | 51 | 1 | 16 |
| Советский | - | - | - |
| Тарасовский | 385 | - | 355 |
| Тацинский | 2 | 1 | - |
| Усть-Донецкий | 1200 | 5 | 977 |
| Целинский | 16 | - | 12 |
| Цимлянский | 16 | - | 12 |
| Чертковский | 161 | - | 156 |
| Шолоховский | 4 | 2 | 1 |

ПОЛЬЗОВАВШИХСЯ УСЛУГАМИ ПОТРЕБИТЕЛЬСКИХ КООПЕРАТИВОВ
ДЕЯТЕЛЬНОСТИ В 2015-2016 ГОДАХ, ПО ВИДАМ УСЛУГ

| по видам услуг | | | | |
|--|-------------------------------|--|--|--|
| уборка урожая сельскохозяйственных услуг | заготовка растительных кормов | содержание и уход за животными, стрижка овец | обеспечение молодняком животных, птицы | обеспечение концентрированными кормами |
| 14 | 108 | 12 | 576 | 653 |
| 14 | 103 | 12 | 576 | 651 |
| 1 | 5 | 3 | 45 | 24 |
| - | - | - | - | - |
| - | - | - | - | - |
| - | - | - | 2 | 1 |
| - | - | - | - | - |
| - | - | - | - | - |
| - | 4 | - | 2 | 27 |
| 2 | - | - | 1 | 52 |
| - | - | - | - | - |
| - | - | - | - | - |
| - | - | - | - | - |
| - | - | 1 | 2 | 2 |
| 1 | 7 | 3 | - | 1 |
| - | - | - | - | - |
| - | 4 | - | 188 | 191 |
| 1 | 2 | - | 97 | 58 |
| - | - | - | 1 | - |
| - | - | - | 1 | - |
| - | - | - | - | - |
| 1 | - | 1 | - | 1 |
| - | 1 | - | - | 9 |
| - | - | - | 1 | 1 |
| 2 | 11 | - | 87 | 170 |
| 1 | - | - | 1 | - |
| 1 | 1 | - | - | - |
| 3 | 2 | - | 4 | 2 |
| - | - | - | - | - |
| - | - | - | - | - |
| - | - | 1 | - | 1 |
| - | - | - | - | - |
| 1 | 44 | - | 15 | 17 |
| - | 1 | - | - | - |
| - | 1 | 2 | - | 3 |
| - | - | - | - | - |
| - | - | - | - | 16 |
| - | - | - | - | - |
| - | 1 | - | 11 | 10 |
| - | - | 1 | - | - |
| - | 17 | - | 116 | 63 |
| - | - | - | 1 | - |
| - | 2 | - | - | - |
| - | - | - | - | 2 |
| - | - | - | 1 | - |

УСЛОВИЯ ВЕДЕНИЯ ХОЗЯЙСТВЕННОЙ ДЕЯТЕЛЬНОСТИ

| | Число хозяйств, пользовавшихся услугами | в том числе | |
|--------------------------------------|---|---|---|
| | | подготовка почвы, посев сельскохозяйственных культур и их обработка | обеспечение семенами и посадочным материалом для посева |
| в том числе по городским округам: | 33 | 5 | 11 |
| Ростов-на-Дону | 5 | 5 | - |
| Азов | - | - | - |
| Батайск | - | - | - |
| Волгодонск | - | - | - |
| Гуково | 10 | - | 1 |
| Донецк | - | - | - |
| Зверево | - | - | - |
| Каменск | 15 | - | 10 |
| Новочеркасск | - | - | - |
| Новошахтинск | - | - | - |
| Таганрог | - | - | - |
| Шахты | 3 | - | - |



УСЛОВИЯ ВЕДЕНИЯ ХОЗЯЙСТВЕННОЙ ДЕЯТЕЛЬНОСТИ

| по видам услуг | | | | |
|--|-------------------------------|--|--|--|
| уборка урожая сельскохозяйственных услуг | заготовка растительных кормов | содержание и уход за животными, стрижка овец | обеспечение молодняком животных, птицы | обеспечение концентрированными кормами |
| - | 5 | - | - | 2 |
| - | - | - | - | - |
| - | - | - | - | - |
| - | - | - | - | - |
| - | - | - | - | - |
| - | 4 | - | - | 1 |
| - | - | - | - | - |
| - | - | - | - | - |
| - | - | - | - | - |
| - | - | - | - | - |
| - | - | - | - | - |
| - | - | - | - | - |
| - | 1 | - | - | 1 |

УСЛОВИЯ ВЕДЕНИЯ ХОЗЯЙСТВЕННОЙ ДЕЯТЕЛЬНОСТИ

| | в том числе | | |
|---------------------------------------|---------------------------|--------------------------|--|
| | ветеринарное обслуживание | искусственное осеменение | консультации агрономов, экономистов и др. специалистов |
| Всего по области | 134 | 5 | 5 |
| в том числе по муниципальным районам: | 130 | 4 | 5 |
| Азовский | 2 | - | - |
| Аксайский | - | - | - |
| Багаевский | 1 | - | 1 |
| Белокалитвинский | 1 | - | - |
| Боковский | 2 | - | - |
| Верхнедонской | - | - | - |
| Веселовский | - | - | - |
| Волгодонской | 1 | - | 1 |
| Дубовский | - | - | - |
| Егорлыкский | - | - | - |
| Заветинский | - | - | - |
| Зерноградский | 2 | - | - |
| Зимовниковский | 1 | - | - |
| Кагальницкий | - | - | - |
| Каменский | - | - | - |
| Кашарский | 86 | - | - |
| Константиновский | - | - | - |
| Красносулинский | 1 | - | - |
| Куйбышевский | - | - | - |
| Мартыновский | - | 1 | - |
| Матвеево-Курганский | - | - | - |
| Миллеровский | - | - | 1 |
| Милютинский | 13 | 1 | - |
| Морозовский | 1 | - | - |
| Мясниковский | - | - | - |
| Неклиновский | - | 1 | 2 |
| Обливский | - | - | - |
| Октябрьский | 1 | - | - |
| Орловский | - | - | - |
| Песчанокопский | - | - | - |
| Пролетарский | 9 | 1 | - |
| Ремонтненский | 1 | - | - |
| Родионово-Несветайский | 1 | - | - |
| Сальский | - | - | - |
| Семикаракорский | - | - | - |
| Советский | - | - | - |
| Тарасовский | 3 | - | - |
| Тацинский | - | - | - |
| Усть-Донецкий | 4 | - | - |
| Целинский | - | - | - |
| Цимлянский | - | - | - |
| Чертковский | - | - | - |
| Шолоховский | - | - | - |



| по видам услуг | | | |
|--------------------------|---------------------------------|---------------------|-----------------|
| закупка сельхозпродукции | переработка продукции хозяйства | транспортные услуги | иные виды услуг |
| 659 | 395 | 10 | 19 |
| 659 | 395 | 10 | 14 |
| 5 | - | 2 | - |
| 1 | - | - | - |
| 1 | - | - | - |
| - | - | - | - |
| - | - | - | - |
| 176 | 1 | - | - |
| 35 | - | 1 | 1 |
| 88 | - | - | 4 |
| - | - | - | - |
| - | - | - | - |
| 1 | - | - | - |
| 5 | - | - | - |
| - | - | - | - |
| - | - | - | - |
| 125 | - | - | - |
| 11 | - | - | - |
| - | - | - | - |
| - | - | - | - |
| - | - | - | 2 |
| 94 | 1 | - | 1 |
| 10 | 1 | - | - |
| 5 | - | - | 2 |
| 1 | - | 1 | - |
| - | - | - | - |
| 43 | 1 | - | 1 |
| - | - | - | - |
| 5 | - | - | - |
| - | - | - | - |
| - | - | - | - |
| 9 | 387 | - | - |
| 2 | - | - | - |
| - | - | 1 | - |
| 5 | - | - | - |
| 16 | 2 | - | - |
| - | - | - | - |
| 5 | - | - | - |
| - | - | - | - |
| 11 | 1 | 4 | 2 |
| 3 | - | - | - |
| - | - | 1 | 1 |
| 2 | 1 | - | - |
| - | - | - | - |

УСЛОВИЯ ВЕДЕНИЯ ХОЗЯЙСТВЕННОЙ ДЕЯТЕЛЬНОСТИ

| | в том числе | | |
|-----------------------------------|---------------------------|--------------------------|--|
| | ветеринарное обслуживание | искусственное осеменение | консультации агрономов, экономистов и др. специалистов |
| в том числе по городским округам: | 4 | 1 | - |
| Ростов-на-Дону | - | - | - |
| Азов | - | - | - |
| Батайск | - | - | - |
| Волгодонск | - | - | - |
| Гуково | 4 | - | - |
| Донецк | - | - | - |
| Зверево | - | - | - |
| Каменск | - | - | - |
| Новочеркасск | - | - | - |
| Новошахтинск | - | - | - |
| Таганрог | - | - | - |
| Шахты | - | 1 | - |

УСЛОВИЯ ВЕДЕНИЯ ХОЗЯЙСТВЕННОЙ ДЕЯТЕЛЬНОСТИ

| по видам услуг | | | |
|--------------------------|---------------------------------|---------------------|-----------------|
| закупка сельхозпродукции | переработка продукции хозяйства | транспортные услуги | иные виды услуг |
| - | - | - | 5 |
| - | - | - | - |
| - | - | - | - |
| - | - | - | - |
| - | - | - | - |
| - | - | - | - |
| - | - | - | - |
| - | - | - | - |
| - | - | - | 5 |
| - | - | - | - |
| - | - | - | - |
| - | - | - | - |
| - | - | - | - |

**58. ЧИСЛО ЛИЧНЫХ ПОДСОБНЫХ И ДРУГИХ ИНДИВИДУАЛЬНЫХ ХОЗЯЙСТВ ГРАЖДАН,
(КООПХОЗОВ) ДЛЯ ВЕДЕНИЯ СЕЛЬСКОХОЗЯЙСТВЕННОЙ
(ХОЗЯЙСТВ)**

| | Число хозяйств, пользовавшихся услугами | в том числе | |
|--|---|---|---|
| | | подготовка почвы, посев сельскохозяйственных культур и их обработка | обеспечение семенами и посадочным материалом для посева |
| Всего по области | 1117 | 120 | 71 |
| в том числе по муниципальным районам: | 1054 | 120 | 41 |
| Азовский | 137 | 60 | 1 |
| Аксайский | - | - | - |
| Багаевский | 10 | 2 | 2 |
| Белокалитвинский | 4 | - | - |
| Боковский | 1 | - | - |
| Верхнедонской | 4 | 1 | - |
| Веселовский | 9 | - | 2 |
| Волгодонской | 2 | - | 1 |
| Дубовский | - | - | - |
| Егорлыкский | - | - | - |
| Заветинский | 2 | - | - |
| Зерноградский | 9 | 1 | - |
| Зимовниковский | 84 | - | - |
| Кагальницкий | 1 | - | - |
| Каменский | 5 | - | 2 |
| Кашарский | 13 | - | 6 |
| Константиновский | 5 | 4 | - |
| Красносулинский | 3 | 1 | - |
| Куйбышевский | 1 | 1 | - |
| Мартыновский | 14 | 1 | - |
| Матвеево-Курганский | 162 | 29 | 2 |
| Миллеровский | 6 | 2 | - |
| Милютинский | 51 | 1 | 4 |
| Морозовский | 11 | - | - |
| Мясниковский | 53 | 7 | 1 |
| Неклиновский | 89 | 3 | 7 |
| Обливский | 7 | - | 1 |
| Октябрьский | 3 | 1 | - |
| Орловский | 4 | - | 1 |
| Песчанокопский | 5 | - | 1 |
| Пролетарский | 94 | - | 1 |
| Ремонтненский | 8 | - | 1 |
| Родионово-Несветайский | 4 | - | - |
| Сальский | 3 | - | - |
| Семикаракорский | 10 | - | 1 |
| Советский | - | - | - |
| Тарасовский | 5 | - | 4 |
| Тацинский | 209 | - | - |
| Усть-Донецкий | 8 | 1 | 3 |
| Целинский | 1 | - | - |
| Цимлянский | 5 | - | - |
| Чертковский | - | - | - |
| Шолоховский | 12 | 5 | - |

УСЛОВИЯ ВЕДЕНИЯ ХОЗЯЙСТВЕННОЙ ДЕЯТЕЛЬНОСТИ

**ПОЛЬЗОВАВШИХСЯ УСЛУГАМИ КООПЕРАТИВНЫХ ХОЗЯЙСТВ
ДЕЯТЕЛЬНОСТИ В 2015-2016 ГОДАХ, ПО ВИДАМ УСЛУГ**

| по видам услуг | | | | |
|--|-------------------------------|--|--|--|
| уборка урожая сельскохозяйственных услуг | заготовка растительных кормов | содержание и уход за животными, стрижка овец | обеспечение молодняком животных, птицы | обеспечение концентрированными кормами |
| 4 | 159 | 8 | 246 | 188 |
| 4 | 146 | 8 | 246 | 180 |
| - | 8 | 1 | 2 | 42 |
| - | - | - | - | - |
| - | 1 | 1 | - | 1 |
| 1 | - | - | 1 | 1 |
| - | - | - | - | - |
| - | - | - | 1 | 1 |
| - | - | 2 | 1 | 2 |
| - | - | - | - | - |
| - | - | - | - | - |
| - | - | - | - | - |
| - | 1 | - | - | - |
| - | 1 | 1 | - | - |
| - | 70 | - | 4 | 7 |
| - | - | - | - | - |
| - | - | - | 1 | 1 |
| - | - | 1 | - | 2 |
| - | - | - | - | - |
| - | - | - | 1 | - |
| - | - | - | - | - |
| - | 2 | - | 1 | 2 |
| - | 26 | - | 3 | 43 |
| - | 1 | - | 1 | 1 |
| - | - | - | 1 | 43 |
| - | - | - | - | - |
| - | - | - | - | 1 |
| - | 1 | - | 3 | 2 |
| - | - | - | 2 | 1 |
| - | - | - | 1 | 1 |
| - | - | - | - | 1 |
| 2 | 1 | 1 | - | - |
| - | 28 | - | 12 | 23 |
| - | 2 | - | 1 | - |
| 1 | - | - | 2 | - |
| - | - | - | - | - |
| - | - | - | 1 | 2 |
| - | - | - | - | - |
| - | - | - | - | - |
| - | - | - | 206 | 2 |
| - | 1 | - | 1 | 1 |
| - | - | - | - | - |
| - | - | 1 | - | - |
| - | - | - | - | - |
| - | 3 | - | - | - |

УСЛОВИЯ ВЕДЕНИЯ ХОЗЯЙСТВЕННОЙ ДЕЯТЕЛЬНОСТИ

| | Число хозяйств, пользовавшихся услугами | в том числе | |
|-----------------------------------|---|---|---|
| | | подготовка почвы, посев сельскохозяйственных культур и их обработка | обеспечение семенами и посадочным материалом для посева |
| в том числе по городским округам: | 63 | - | 30 |
| Ростов-на-Дону | 10 | - | - |
| Азов | - | - | - |
| Батайск | - | - | - |
| Волгодонск | - | - | - |
| Гуково | 53 | - | 30 |
| Донецк | - | - | - |
| Зверево | - | - | - |
| Каменск | - | - | - |
| Новочеркасск | - | - | - |
| Новошахтинск | - | - | - |
| Таганрог | - | - | - |
| Шахты | - | - | - |



УСЛОВИЯ ВЕДЕНИЯ ХОЗЯЙСТВЕННОЙ ДЕЯТЕЛЬНОСТИ

| по видам услуг | | | | |
|--|-------------------------------|--|--|--|
| уборка урожая сельскохозяйственных услуг | заготовка растительных кормов | содержание и уход за животными, стрижка овец | обеспечение молодняком животных, птицы | обеспечение концентрированными кормами |
| - | 13 | - | - | 8 |
| - | - | - | - | - |
| - | - | - | - | - |
| - | - | - | - | - |
| - | - | - | - | - |
| - | 13 | - | - | 8 |
| - | - | - | - | - |
| - | - | - | - | - |
| - | - | - | - | - |
| - | - | - | - | - |
| - | - | - | - | - |
| - | - | - | - | - |
| - | - | - | - | - |

УСЛОВИЯ ВЕДЕНИЯ ХОЗЯЙСТВЕННОЙ ДЕЯТЕЛЬНОСТИ

| | в том числе | | |
|---------------------------------------|---------------------------|--------------------------|--|
| | ветеринарное обслуживание | искусственное осеменение | консультации агрономов, экономистов и др. специалистов |
| Всего по области | 130 | 33 | 7 |
| в том числе по муниципальным районам: | 129 | 32 | 7 |
| Азовский | 5 | 16 | - |
| Аксайский | - | - | - |
| Багаевский | 1 | - | 1 |
| Белокалитвинский | - | - | 1 |
| Боковский | 1 | - | - |
| Верхнедонской | - | - | 1 |
| Веселовский | - | - | - |
| Волгодонской | - | 1 | - |
| Дубовский | - | - | - |
| Егорлыкский | - | - | - |
| Заветинский | 1 | - | - |
| Зерноградский | 1 | 1 | - |
| Зимовниковский | 2 | - | - |
| Кагальницкий | - | - | - |
| Каменский | 1 | - | - |
| Кашарский | 3 | - | - |
| Константиновский | - | - | 1 |
| Красносулинский | - | - | - |
| Куйбышевский | - | - | - |
| Мартыновский | 2 | - | - |
| Матвеево-Курганский | 4 | - | - |
| Миллеровский | 1 | - | - |
| Милютинский | - | - | - |
| Морозовский | 11 | - | - |
| Мясниковский | 2 | - | 1 |
| Неклиновский | 64 | 5 | 2 |
| Обливский | 1 | 1 | - |
| Октябрьский | - | - | - |
| Орловский | - | - | - |
| Песчанокопский | - | - | - |
| Пролетарский | 19 | 6 | - |
| Ремонтненский | 2 | - | - |
| Родионово-Несветайский | - | 1 | - |
| Сальский | 1 | - | - |
| Семикаракорский | 3 | - | - |
| Советский | - | - | - |
| Тарасовский | 1 | - | - |
| Тацинский | - | - | - |
| Усть-Донецкий | - | 1 | - |
| Целинский | 1 | - | - |
| Цимлянский | 2 | - | - |
| Чертковский | - | - | - |
| Шолоховский | - | - | - |



УСЛОВИЯ ВЕДЕНИЯ ХОЗЯЙСТВЕННОЙ ДЕЯТЕЛЬНОСТИ

Продолжение таблицы 58

| по видам услуг | | | |
|--------------------------|---------------------------------|---------------------|-----------------|
| закупка сельхозпродукции | переработка продукции хозяйства | транспортные услуги | иные виды услуг |
| 73 | 5 | 15 | 58 |
| 63 | 5 | 15 | 58 |
| - | - | 2 | - |
| - | - | - | - |
| 1 | - | - | - |
| - | - | - | - |
| - | - | - | - |
| - | - | - | - |
| 1 | - | - | 1 |
| - | - | - | - |
| - | - | - | - |
| - | - | - | - |
| 3 | - | 1 | - |
| - | - | 1 | - |
| 1 | - | - | - |
| - | - | - | - |
| - | - | 1 | - |
| - | - | - | - |
| - | 1 | - | - |
| - | - | - | - |
| 3 | - | 3 | - |
| 3 | - | - | 52 |
| - | - | - | - |
| 1 | - | - | 1 |
| - | - | - | - |
| 39 | 2 | - | - |
| - | 1 | - | 1 |
| 1 | - | - | - |
| - | - | - | - |
| 2 | - | - | - |
| - | - | - | - |
| 5 | - | - | - |
| - | - | 2 | - |
| - | - | - | - |
| 1 | - | - | 1 |
| 2 | 1 | - | - |
| - | - | - | - |
| - | - | - | - |
| - | - | 1 | - |
| - | - | - | - |
| - | - | - | - |
| - | - | 1 | 1 |
| - | - | - | - |
| - | - | 3 | 1 |

УСЛОВИЯ ВЕДЕНИЯ ХОЗЯЙСТВЕННОЙ ДЕЯТЕЛЬНОСТИ

| | в том числе | | |
|-----------------------------------|---------------------------|--------------------------|--|
| | ветеринарное обслуживание | искусственное осеменение | консультации агрономов, экономистов и др. специалистов |
| в том числе по городским округам: | 1 | 1 | - |
| Ростов-на-Дону | - | - | - |
| Азов | - | - | - |
| Батайск | - | - | - |
| Волгодонск | - | - | - |
| Гуково | 1 | 1 | - |
| Донецк | - | - | - |
| Зверево | - | - | - |
| Каменск | - | - | - |
| Новочеркасск | - | - | - |
| Новошахтинск | - | - | - |
| Таганрог | - | - | - |
| Шахты | - | - | - |



УСЛОВИЯ ВЕДЕНИЯ ХОЗЯЙСТВЕННОЙ ДЕЯТЕЛЬНОСТИ

| по видам услуг | | | |
|--------------------------|---------------------------------|---------------------|-----------------|
| закупка сельхозпродукции | переработка продукции хозяйства | транспортные услуги | иные виды услуг |
| 10 | - | - | - |
| 10 | - | - | - |
| - | - | - | - |
| - | - | - | - |
| - | - | - | - |
| - | - | - | - |
| - | - | - | - |
| - | - | - | - |
| - | - | - | - |
| - | - | - | - |
| - | - | - | - |
| - | - | - | - |
| - | - | - | - |
| - | - | - | - |

**59. ЧИСЛО ЛИЧНЫХ ПОДСОБНЫХ И ДРУГИХ ИНДИВИДУАЛЬНЫХ ХОЗЯЙСТВ ГРАЖДАН
ПРЕДПРИНИМАТЕЛЕЙ ДЛЯ ВЕДЕНИЯ СЕЛЬСКОХОЗЯЙСТВЕННОЙ**
(хозяйств)

| | Число хозяйств, пользовавшихся услугами | | |
|--|---|---|---|
| | | подготовка почвы, посев сельскохозяйственных культур и их обработка | обеспечение семенами и посадочным материалом для посева |
| Всего по области | 220658 | 15111 | 86118 |
| в том числе по муниципальным районам: | 213689 | 15015 | 80247 |
| Азовский | 6240 | 1441 | 1562 |
| Аксайский | 564 | 15 | 281 |
| Багаевский | 11413 | 754 | 7306 |
| Белокалитвинский | 4137 | 174 | 986 |
| Боковский | 138 | 3 | - |
| Верхнедонской | 7654 | 328 | 2625 |
| Веселовский | 9891 | 232 | 3820 |
| Волгодонской | 2142 | 26 | 1010 |
| Дубовский | 962 | 1 | 195 |
| Егорлыкский | 2308 | 825 | 403 |
| Заветинский | 1998 | 2 | 221 |
| Зерноградский | 3802 | 713 | 1044 |
| Зимовниковский | 16870 | 16 | 6689 |
| Кагальницкий | 636 | 61 | 212 |
| Каменский | 5778 | 56 | 2681 |
| Кашарский | 5997 | 293 | 2838 |
| Константиновский | 3801 | 6 | 1246 |
| Красносулинский | 2360 | 462 | 1029 |
| Куйбышевский | 226 | 74 | - |
| Мартыновский | 6122 | 99 | 2692 |
| Матвеево-Курганский | 3823 | 642 | 801 |
| Миллеровский | 4931 | 924 | 2000 |
| Милютинский | 7870 | 221 | 2584 |
| Морозовский | 5007 | 105 | 1820 |
| Мясниковский | 316 | 12 | 9 |
| Неклиновский | 8734 | 979 | 4823 |
| Обливский | 5792 | 74 | 1929 |
| Октябрьский | 1064 | 456 | 190 |
| Орловский | 11922 | 183 | 3695 |
| Песчанокопский | 5457 | 2103 | 1405 |
| Пролетарский | 12441 | 15 | 4899 |
| Ремонтненский | 1967 | 1 | 357 |
| Родионово-Несветайский | 989 | 232 | 209 |
| Сальский | 13647 | 664 | 2379 |
| Семикаракорский | 3060 | 462 | 773 |
| Советский | - | - | - |
| Тарасовский | 9841 | 807 | 3702 |
| Тацинский | 3406 | 114 | 1042 |
| Усть-Донецкий | 1894 | 29 | 998 |
| Целинский | 892 | 125 | 303 |
| Цимлянский | 4320 | 122 | 2860 |
| Чертковский | 12000 | 1135 | 6015 |
| Шолоховский | 1277 | 29 | 614 |

ПОЛЬЗОВАВШИХСЯ УСЛУГАМИ ИНДИВИДУАЛЬНЫХ
ДЕЯТЕЛЬНОСТИ В 2015-2016 ГОДАХ, ПО ВИДАМ УСЛУГ

| в том числе по видам услуг | | | | |
|--|-------------------------------------|--|--|--|
| уборка урожая сельскохозяйственных услуг | заготовка растительных кормов | содержание и уход за животными, стрижка овец | обеспечение молодняком животных, птицы | обеспечение концентрированными кормами |
| 3087 | 5124 | 393 | 35660 | 26638 |
| 3086 | 5086 | 388 | 35660 | 26439 |
| 176 | 214 | 21 | 806 | 652 |
| 1 | 33 | 1 | 93 | 116 |
| 69 | 193 | 6 | 441 | 488 |
| 1 | 96 | 1 | 474 | 388 |
| - | - | - | - | 18 |
| 2 | 124 | 5 | 2018 | 1689 |
| 262 | 184 | 8 | 2663 | 1724 |
| 6 | 118 | 2 | 133 | 263 |
| 1 | 53 | 20 | 168 | 192 |
| 593 | 4 | - | 179 | 186 |
| - | 132 | 1 | 113 | 151 |
| 468 | 97 | 4 | 212 | 224 |
| 22 | 408 | 101 | 3280 | 2279 |
| - | 3 | - | 27 | 23 |
| 3 | 134 | 3 | 531 | 491 |
| 8 | 50 | 4 | 1784 | 293 |
| 5 | 39 | 4 | 1430 | 644 |
| 4 | 35 | 2 | 279 | 150 |
| - | 32 | - | - | - |
| 7 | 189 | 2 | 675 | 858 |
| 146 | 69 | 10 | 631 | 495 |
| 25 | 43 | 3 | 1052 | 233 |
| 93 | 221 | 35 | 1089 | 1270 |
| 3 | 80 | 2 | 1428 | 952 |
| - | 10 | 3 | 31 | 46 |
| 34 | 110 | 6 | 743 | 1002 |
| 13 | 119 | 6 | 491 | 723 |
| 14 | 54 | - | 30 | 149 |
| 40 | 620 | 17 | 2386 | 1548 |
| 575 | 151 | 18 | 266 | 230 |
| 7 | 98 | 39 | 2997 | 2058 |
| 2 | 155 | 7 | 646 | 447 |
| 6 | 14 | 2 | 343 | 143 |
| 265 | 373 | 26 | 1830 | 2666 |
| 5 | 57 | 7 | 501 | 384 |
| - | - | - | - | - |
| 3 | 79 | 4 | 2401 | 1574 |
| 4 | 129 | 5 | 494 | 300 |
| 3 | 68 | 1 | 189 | 108 |
| 149 | 36 | - | 19 | 17 |
| 6 | 156 | 1 | 210 | 236 |
| 64 | 144 | 7 | 2303 | 908 |
| 1 | 162 | 4 | 274 | 121 |

УСЛОВИЯ ВЕДЕНИЯ ХОЗЯЙСТВЕННОЙ ДЕЯТЕЛЬНОСТИ

| | Число хозяйств, пользовавшихся услугами | | |
|--------------------------------------|---|---|---|
| | | подготовка почвы, посев сельскохозяйственных культур и их обработка | обеспечение семенами и посадочным материалом для посева |
| в том числе по городским округам: | 6969 | 96 | 5871 |
| Ростов-на-Дону | 820 | 96 | 211 |
| Азов | - | - | - |
| Батайск | - | - | - |
| Волгодонск | - | - | - |
| Гуково | 5772 | - | 5460 |
| Донецк | 6 | - | - |
| Зверево | 21 | - | 20 |
| Каменск | 200 | - | 180 |
| Новочеркасск | - | - | - |
| Новошахтинск | 1 | - | - |
| Таганрог | - | - | - |
| Шахты | 149 | - | - |



УСЛОВИЯ ВЕДЕНИЯ ХОЗЯЙСТВЕННОЙ ДЕЯТЕЛЬНОСТИ

| в том числе по видам услуг | | | | |
|--|-------------------------------|--|--|--|
| уборка урожая сельскохозяйственных услуг | заготовка растительных кормов | содержание и уход за животными, стрижка овец | обеспечение молодняком животных, птицы | обеспечение концентрированными кормами |
| 1 | 38 | 5 | - | 199 |
| - | - | - | - | 1 |
| - | - | - | - | - |
| - | - | - | - | - |
| - | - | - | - | - |
| 1 | 35 | - | - | 186 |
| - | - | - | - | - |
| - | 1 | - | - | - |
| - | - | - | - | - |
| - | - | - | - | - |
| - | - | - | - | - |
| - | - | - | - | - |
| - | 2 | 5 | - | 12 |

УСЛОВИЯ ВЕДЕНИЯ ХОЗЯЙСТВЕННОЙ ДЕЯТЕЛЬНОСТИ

| | в том числе | | |
|---------------------------------------|---------------------------|--------------------------|--|
| | ветеринарное обслуживание | искусственное осеменение | консультации агрономов, экономистов и др. специалистов |
| Всего по области | 15698 | 1157 | 1617 |
| в том числе по муниципальным районам: | 15503 | 1155 | 1506 |
| Азовский | 717 | 284 | 3 |
| Аксайский | 16 | 2 | - |
| Багаевский | 322 | 5 | 1369 |
| Белокалитвинский | 284 | 13 | - |
| Боковский | 117 | - | - |
| Верхнедонской | 608 | 5 | 5 |
| Веселовский | 88 | 5 | 5 |
| Волгодонской | 238 | - | 4 |
| Дубовский | 144 | - | - |
| Егорлыкский | 99 | 16 | - |
| Заветинский | 393 | 2 | - |
| Зерноградский | 235 | 21 | 13 |
| Зимовниковский | 1328 | 9 | 10 |
| Кагальницкий | 109 | - | - |
| Каменский | 1475 | 1 | 4 |
| Кашарский | 345 | 1 | - |
| Константиновский | 227 | 1 | 2 |
| Красносулинский | 190 | 21 | - |
| Куйбышевский | 91 | - | - |
| Мартыновский | 32 | - | 3 |
| Матвеево-Курганский | 485 | 7 | 21 |
| Миллеровский | 125 | 10 | 1 |
| Милютинский | 133 | 2 | 10 |
| Морозовский | 32 | 2 | - |
| Мясниковский | 116 | 14 | 1 |
| Неклиновский | 249 | 51 | 5 |
| Обливский | 363 | - | 2 |
| Октябрьский | 73 | 1 | - |
| Орловский | 1569 | 33 | 14 |
| Песчанокопский | 495 | 38 | - |
| Пролетарский | 1686 | 61 | 7 |
| Ремонтненский | 110 | - | - |
| Родионово-Несветайский | 14 | 11 | 1 |
| Сальский | 754 | 327 | 4 |
| Семикаракорский | 655 | 7 | 2 |
| Советский | - | - | - |
| Тарасовский | 318 | 4 | 4 |
| Тацинский | 454 | 18 | 1 |
| Усть-Донецкий | 212 | 138 | 8 |
| Целинский | 67 | 14 | 1 |
| Цимлянский | 151 | 20 | 6 |
| Чертковский | 326 | 11 | - |
| Шолоховский | 58 | - | - |



УСЛОВИЯ ВЕДЕНИЯ ХОЗЯЙСТВЕННОЙ ДЕЯТЕЛЬНОСТИ

Продолжение таблицы 59

| по видам услуг | | | |
|--------------------------|---------------------------------|---------------------|-----------------|
| закупка сельхозпродукции | переработка продукции хозяйства | транспортные услуги | иные виды услуг |
| 17281 | 490 | 10438 | 1846 |
| 16905 | 489 | 10411 | 1799 |
| 107 | 2 | 169 | 86 |
| 5 | - | 1 | - |
| 48 | - | 179 | 233 |
| 559 | 1 | 1157 | 3 |
| - | - | - | - |
| 174 | 4 | 52 | 15 |
| 332 | 4 | 556 | 8 |
| 333 | - | 5 | 4 |
| 127 | 1 | 4 | 56 |
| - | - | 3 | - |
| 805 | 1 | 177 | - |
| 325 | 4 | 333 | 109 |
| 2010 | 9 | 702 | 7 |
| 174 | 1 | 20 | 6 |
| 366 | 3 | 28 | 2 |
| 276 | 3 | 102 | - |
| 127 | - | 55 | 15 |
| 43 | - | 143 | 2 |
| 1 | - | 27 | 1 |
| 1375 | 9 | 165 | 16 |
| 373 | 17 | 118 | 8 |
| 196 | 38 | 270 | 11 |
| 1032 | 287 | 493 | 400 |
| 130 | 3 | 307 | 143 |
| 69 | 1 | 3 | 1 |
| 677 | 3 | 37 | 15 |
| 1561 | 12 | 248 | 251 |
| 26 | 2 | 65 | 4 |
| 636 | 5 | 1054 | 122 |
| 2 | - | 170 | 4 |
| 322 | 26 | 208 | 18 |
| 84 | - | 157 | 1 |
| 3 | 3 | 8 | - |
| 2682 | 3 | 1609 | 65 |
| 131 | 1 | 72 | 3 |
| - | - | - | - |
| 645 | 2 | 294 | 4 |
| 216 | - | 464 | 165 |
| 20 | - | 118 | 2 |
| 24 | - | 128 | 9 |
| 295 | 3 | 249 | 5 |
| 583 | 41 | 458 | 5 |
| 11 | - | 3 | - |

УСЛОВИЯ ВЕДЕНИЯ ХОЗЯЙСТВЕННОЙ ДЕЯТЕЛЬНОСТИ

| | в том числе | | |
|-----------------------------------|---------------------------|--------------------------|--|
| | ветеринарное обслуживание | искусственное осеменение | консультации агрономов, экономистов и др. специалистов |
| в том числе по городским округам: | 195 | 2 | 111 |
| Ростов-на-Дону | - | - | 110 |
| Азов | - | - | - |
| Батайск | - | - | - |
| Волгодонск | - | - | - |
| Гуково | 74 | - | - |
| Донецк | 6 | - | - |
| Зверево | - | - | - |
| Каменск | 5 | - | - |
| Новочеркасск | - | - | - |
| Новошахтинск | 1 | - | - |
| Таганрог | - | - | - |
| Шахты | 109 | 2 | 1 |



УСЛОВИЯ ВЕДЕНИЯ ХОЗЯЙСТВЕННОЙ ДЕЯТЕЛЬНОСТИ

| по видам услуг | | | |
|--------------------------|---------------------------------|---------------------|-----------------|
| закупка сельхозпродукции | переработка продукции хозяйства | транспортные услуги | иные виды услуг |
| 376 | 1 | 27 | 47 |
| 345 | - | 21 | 36 |
| - | - | - | - |
| - | - | - | - |
| - | - | - | - |
| 10 | 1 | - | 5 |
| - | - | - | - |
| - | - | - | - |
| 10 | - | - | 5 |
| - | - | - | - |
| - | - | - | - |
| - | - | - | - |
| 11 | - | 6 | 1 |

**60. ЧИСЛО ЛИЧНЫХ ПОДСОБНЫХ И ДРУГИХ ИНДИВИДУАЛЬНЫХ ХОЗЯЙСТВ ГРАЖДАН
ВЕДЕНИЯ СЕЛЬСКОХОЗЯЙСТВЕННОЙ
(хозяйств)**

| | Число хозяйств, пользовавшихся услугами | | |
|--|---|---|---|
| | | подготовка почвы, посев сельскохозяйственных культур и их обработка | обеспечение семенами и посадочным материалом для посева |
| Всего по области | 97750 | 27479 | 6187 |
| в том числе по муниципальным районам: | 96453 | 27452 | 5674 |
| Азовский | 2820 | 670 | 157 |
| Аксайский | 1161 | 468 | 95 |
| Багаевский | 5164 | 2645 | 55 |
| Белокалитвинский | 828 | 299 | 129 |
| Боковский | 130 | 127 | - |
| Верхнедонской | 3477 | 636 | 111 |
| Веселовский | 5505 | 2847 | 45 |
| Волгодонской | 590 | 162 | 69 |
| Дубовский | 244 | - | 1 |
| Егорлыкский | 3240 | 1770 | 104 |
| Заветинский | 398 | 24 | 38 |
| Зерноградский | 2264 | 382 | 39 |
| Зимовниковский | 3389 | 409 | 495 |
| Кагальницкий | 237 | 69 | - |
| Каменский | 906 | 413 | 110 |
| Кашарский | 2577 | 702 | 50 |
| Константиновский | 538 | 24 | 53 |
| Красносулинский | 1596 | 464 | 57 |
| Куйбышевский | 12 | 9 | - |
| Мартыновский | 3349 | 1235 | 221 |
| Матвеево-Курганский | 4116 | 783 | 148 |
| Миллеровский | 4501 | 1582 | 282 |
| Милютинский | 7428 | 1213 | 187 |
| Морозовский | 1561 | 131 | 451 |
| Мясниковский | 143 | 43 | 1 |
| Неклиновский | 2638 | 767 | 847 |
| Обливский | 1654 | 345 | 137 |
| Октябрьский | 346 | 184 | 1 |
| Орловский | 3472 | 592 | 485 |
| Песчанокопский | 2634 | 848 | 61 |
| Пролетарский | 3409 | 852 | 64 |
| Ремонтненский | 793 | 2 | 79 |
| Родионово-Несветайский | 459 | 257 | 14 |
| Сальский | 5346 | 866 | 80 |
| Семикаракорский | 2326 | 879 | 144 |
| Советский | 893 | 721 | 2 |
| Тарасовский | 2084 | 586 | 171 |
| Тацинский | 911 | 214 | 34 |
| Усть-Донецкий | 2135 | 672 | 38 |
| Целинский | 859 | 241 | 56 |
| Цимлянский | 2213 | 910 | 60 |
| Чертковский | 7518 | 957 | 492 |
| Шолоховский | 589 | 452 | 11 |

ПОЛЬЗОВАВШИХСЯ УСЛУГАМИ РОДСТВЕННИКОВ, СОСЕДЕЙ ДЛЯ
ДЕЯТЕЛЬНОСТИ В 2015-2016 ГОДАХ, ПО ВИДАМ УСЛУГ

| в том числе по видам услуг | | | | |
|--|-------------------------------|--|--|--|
| уборка урожая сельскохозяйственных услуг | заготовка растительных кормов | содержание и уход за животными, стрижка овец | обеспечение молодняком животных, птицы | обеспечение концентрированными кормами |
| 20614 | 6254 | 3685 | 2470 | 921 |
| 20246 | 6245 | 3684 | 2464 | 920 |
| 782 | 161 | 113 | 37 | 39 |
| 479 | 10 | 8 | 11 | 2 |
| 1308 | 16 | 9 | 5 | 1 |
| 66 | 26 | 5 | 6 | 6 |
| - | 2 | - | - | - |
| 526 | 266 | 161 | 33 | 6 |
| 579 | 377 | 207 | 219 | 17 |
| 126 | 14 | 4 | 13 | 6 |
| 2 | 34 | 102 | 16 | 9 |
| 1064 | 21 | 13 | 1 | 2 |
| 2 | 49 | 15 | 14 | 2 |
| 374 | 157 | 23 | 22 | 11 |
| 997 | 38 | 204 | 109 | 8 |
| 2 | 5 | 5 | 2 | 4 |
| 192 | 113 | 12 | 11 | 10 |
| 573 | 380 | 216 | 40 | 13 |
| 17 | 51 | 6 | 50 | 22 |
| 605 | 51 | 48 | 17 | - |
| - | - | - | - | - |
| 341 | 62 | 14 | 217 | 251 |
| 1178 | 87 | 70 | 53 | 16 |
| 992 | 510 | 155 | 89 | 11 |
| 1991 | 1338 | 692 | 52 | 12 |
| 9 | 37 | 31 | 101 | 110 |
| - | 5 | 5 | 5 | 6 |
| 570 | 159 | 9 | 97 | 19 |
| 22 | 189 | 52 | 57 | 57 |
| 74 | 24 | 10 | 3 | 18 |
| 132 | 87 | 172 | 107 | 13 |
| 784 | 302 | 37 | 1 | - |
| 974 | 114 | 476 | 56 | 33 |
| 3 | 2 | 139 | 66 | 26 |
| 101 | 28 | 19 | 8 | 3 |
| 937 | 303 | 299 | 578 | 110 |
| 282 | 23 | 16 | 85 | 13 |
| 88 | 47 | 18 | - | - |
| 273 | 111 | 17 | 135 | 38 |
| 93 | 94 | 154 | 5 | 5 |
| 557 | 79 | 29 | 15 | 6 |
| 225 | 178 | 2 | - | 3 |
| 531 | 80 | 19 | 47 | 7 |
| 2361 | 595 | 95 | 78 | 5 |
| 34 | 20 | 3 | 3 | - |

УСЛОВИЯ ВЕДЕНИЯ ХОЗЯЙСТВЕННОЙ ДЕЯТЕЛЬНОСТИ

| | Число хозяйств, пользовавшихся услугами | | |
|--------------------------------------|---|---|---|
| | | подготовка почвы, посев сельскохозяйственных культур и их обработка | обеспечение семенами и посадочным материалом для посева |
| в том числе по городским округам: | 1297 | 27 | 513 |
| Ростов-на-Дону | 783 | 20 | 55 |
| Азов | 1 | - | - |
| Батайск | - | - | - |
| Волгодонск | - | - | - |
| Гуково | 419 | - | 403 |
| Донецк | 3 | - | - |
| Зверево | 10 | 5 | - |
| Каменск | 55 | - | 55 |
| Новочеркасск | - | - | - |
| Новошахтинск | 3 | - | - |
| Таганрог | - | - | - |
| Шахты | 23 | 2 | - |



УСЛОВИЯ ВЕДЕНИЯ ХОЗЯЙСТВЕННОЙ ДЕЯТЕЛЬНОСТИ

| в том числе по видам услуг | | | | |
|--|-------------------------------|--|--|--|
| уборка урожая сельскохозяйственных услуг | заготовка растительных кормов | содержание и уход за животными, стрижка овец | обеспечение молодняком животных, птицы | обеспечение концентрированными кормами |
| 368 | 9 | 1 | 6 | 1 |
| 355 | - | - | - | - |
| - | - | - | - | - |
| - | - | - | - | - |
| - | - | - | - | - |
| 5 | 5 | - | 5 | 1 |
| - | 2 | - | - | - |
| - | - | - | - | - |
| - | - | - | - | - |
| - | - | - | - | - |
| - | - | 1 | 1 | - |
| - | - | - | - | - |
| 8 | 2 | - | - | - |

УСЛОВИЯ ВЕДЕНИЯ ХОЗЯЙСТВЕННОЙ ДЕЯТЕЛЬНОСТИ

| | в том числе | | |
|---------------------------------------|---------------------------|--------------------------|--|
| | ветеринарное обслуживание | искусственное осеменение | консультации агрономов, экономистов и др. специалистов |
| Всего по области | 1203 | 201 | 167 |
| в том числе по муниципальным районам: | 1202 | 201 | 137 |
| Азовский | 28 | 2 | 7 |
| Аксайский | 21 | - | - |
| Багаевский | 2 | - | 2 |
| Белокалитвинский | 8 | 1 | - |
| Боковский | 1 | - | - |
| Верхнедонской | 3 | - | 1 |
| Веселовский | 4 | 1 | 2 |
| Волгодонской | 30 | - | 84 |
| Дубовский | 58 | - | 2 |
| Егорлыкский | 1 | - | - |
| Заветинский | 1 | - | - |
| Зерноградский | 446 | 5 | 4 |
| Зимовниковский | 32 | 2 | 1 |
| Кагальницкий | 1 | 1 | - |
| Каменский | 5 | - | - |
| Кашарский | 3 | 2 | - |
| Константиновский | - | - | 1 |
| Красносулинский | 79 | 2 | - |
| Куйбышевский | - | - | - |
| Мартыновский | 18 | - | 1 |
| Матвеево-Курганский | 27 | 2 | 3 |
| Миллеровский | 111 | 2 | 1 |
| Милютинский | 1 | 4 | 6 |
| Морозовский | 6 | - | - |
| Мясниковский | 4 | 71 | - |
| Неклиновский | 21 | 27 | 1 |
| Обливский | 13 | - | 3 |
| Октябрьский | 27 | - | 1 |
| Орловский | 16 | 15 | - |
| Песчанокопский | 5 | 2 | - |
| Пролетарский | 10 | - | 5 |
| Ремонтненский | 3 | - | - |
| Родионово-Несветайский | 16 | - | 1 |
| Сальский | 16 | 24 | 1 |
| Семикаракорский | 118 | - | 2 |
| Советский | 2 | - | - |
| Тарасовский | 11 | 34 | 3 |
| Тацинский | - | 1 | 1 |
| Усть-Донецкий | 15 | - | 2 |
| Целинский | 3 | 2 | - |
| Цимлянский | 1 | 1 | 2 |
| Чертковский | 12 | - | - |
| Шолоховский | 23 | - | - |



УСЛОВИЯ ВЕДЕНИЯ ХОЗЯЙСТВЕННОЙ ДЕЯТЕЛЬНОСТИ

Продолжение таблицы 60

| по видам услуг | | | |
|--------------------------|---------------------------------|---------------------|-----------------|
| закупка сельхозпродукции | переработка продукции хозяйства | транспортные услуги | иные виды услуг |
| 2786 | 2689 | 12790 | 10304 |
| 2721 | 2648 | 12622 | 10237 |
| 47 | 26 | 612 | 139 |
| 5 | 3 | 51 | 8 |
| 10 | 9 | 319 | 783 |
| 60 | 29 | 95 | 98 |
| - | - | - | - |
| 5 | 327 | 724 | 678 |
| 295 | 12 | 337 | 563 |
| 14 | 2 | 37 | 29 |
| 7 | - | 10 | 3 |
| 2 | - | 244 | 18 |
| 20 | 1 | 226 | 6 |
| 20 | 13 | 449 | 319 |
| 31 | 590 | 467 | 6 |
| 10 | 2 | 60 | 76 |
| 5 | 5 | 26 | 4 |
| 201 | 305 | 76 | 16 |
| 3 | 4 | 91 | 216 |
| 48 | 184 | 39 | 2 |
| 1 | - | 1 | 1 |
| 420 | 4 | 456 | 109 |
| 412 | 115 | 725 | 497 |
| 33 | 20 | 663 | 50 |
| 247 | 536 | 902 | 247 |
| 21 | 1 | 120 | 543 |
| - | - | 3 | - |
| 16 | 2 | 36 | 67 |
| 259 | 80 | 385 | 55 |
| 1 | - | 1 | 2 |
| 50 | 3 | 481 | 1319 |
| - | - | 22 | 572 |
| 123 | 174 | 514 | 14 |
| 1 | 1 | 177 | 294 |
| 3 | 3 | 5 | 1 |
| 90 | 8 | 418 | 1616 |
| 179 | 4 | 323 | 258 |
| 7 | - | 6 | 2 |
| 25 | - | 465 | 215 |
| 5 | 2 | 219 | 84 |
| 3 | 36 | 197 | 486 |
| 1 | - | 63 | 85 |
| 31 | 57 | 367 | 100 |
| 9 | 89 | 2171 | 654 |
| 1 | 1 | 39 | 2 |

УСЛОВИЯ ВЕДЕНИЯ ХОЗЯЙСТВЕННОЙ ДЕЯТЕЛЬНОСТИ

| | в том числе | | |
|-----------------------------------|---------------------------|--------------------------|--|
| | ветеринарное обслуживание | искусственное осеменение | консультации агрономов, экономистов и др. специалистов |
| в том числе по городским округам: | 1 | - | 30 |
| Ростов-на-Дону | - | - | 30 |
| Азов | - | - | - |
| Батайск | - | - | - |
| Волгодонск | - | - | - |
| Гуково | - | - | - |
| Донецк | 1 | - | - |
| Зверево | - | - | - |
| Каменск | - | - | - |
| Новочеркасск | - | - | - |
| Новошахтинск | - | - | - |
| Таганрог | - | - | - |
| Шахты | - | - | - |



УСЛОВИЯ ВЕДЕНИЯ ХОЗЯЙСТВЕННОЙ ДЕЯТЕЛЬНОСТИ

| по видам услуг | | | |
|--------------------------|---------------------------------|---------------------|-----------------|
| закупка сельхозпродукции | переработка продукции хозяйства | транспортные услуги | иные виды услуг |
| 65 | 41 | 168 | 67 |
| 65 | 40 | 157 | 61 |
| - | - | - | 1 |
| - | - | - | - |
| - | - | - | - |
| - | - | - | - |
| - | - | - | - |
| - | - | - | 5 |
| - | - | - | - |
| - | - | - | - |
| - | - | 1 | - |
| - | - | - | - |
| - | 1 | 10 | - |

**61. РАСПРЕДЕЛЕНИЕ ЛИЧНЫХ ПОДСОБНЫХ И ДРУГИХ ИНДИВИДУАЛЬНЫХ
СЕЛЬСКОХОЗЯЙСТВЕННЫХ ОРГАНИЗАЦИЙ ДЛЯ ВЕДЕНИЯ СЕЛЬСКОХОЗЯЙСТВЕННОЙ**

(в процентах от общего числа хозяйств,

| | подготовка почвы, посев сельскохозяйственных культур и их обработка | обеспечение семенами и посадочным материалом для посева | уборка урожая сельскохозяйственных услуг |
|--|--|---|--|
| Всего по области | 30.6 | 5.0 | 4.9 |
| в том числе по муниципальным районам: | 30.6 | 4.8 | 4.9 |
| Азовский | 68.3 | 1.2 | 4.1 |
| Аксайский | 23.5 | 24.5 | 18.7 |
| Багаевский | 18.1 | 4.8 | 0.8 |
| Белокалитвинский | 41.4 | 0.3 | - |
| Боковский | 88.3 | 0.4 | - |
| Верхнедонской | 48.3 | 0.6 | 0.0 |
| Веселовский | 41.0 | 13.8 | 26.0 |
| Волгодонской | 1.1 | 0.6 | 0.2 |
| Дубовский | - | 0.2 | - |
| Егорлыкский | 10.9 | 16.1 | 4.5 |
| Заветинский | 0.3 | - | - |
| Зерноградский | 15.8 | 1.1 | 2.6 |
| Зимовниковский | 8.0 | 6.0 | 4.6 |
| Кагальницкий | 29.4 | 0.4 | 0.1 |
| Каменский | 4.8 | 1.5 | 0.6 |
| Кашарский | 53.2 | - | - |
| Константиновский | 13.2 | 0.1 | - |
| Красносулинский | 12.2 | 1.8 | 0.1 |
| Куйбышевский | 76.2 | 0.6 | - |
| Мартыновский | 1.1 | 0.6 | 0.0 |
| Матвеево-Курганский | 61.6 | 6.2 | 2.5 |
| Миллеровский | 63.3 | 1.2 | 2.7 |
| Милютинский | 29.6 | 0.6 | 2.7 |
| Морозовский | 7.7 | 0.0 | 0.1 |
| Мясниковский | 21.1 | 3.5 | 1.8 |
| Неклиновский | 43.3 | 17.0 | 2.8 |
| Обливский | 23.1 | 3.1 | 0.3 |
| Октябрьский | 19.4 | 5.6 | 0.2 |
| Орловский | 13.5 | 10.6 | 0.6 |
| Песчанокосопский | 53.5 | 8.9 | 24.3 |
| Пролетарский | 4.6 | 4.0 | 0.6 |
| Ремонтненский | 0.5 | 0.4 | 0.5 |
| Родионово-Несветайский | 65.2 | 0.3 | 2.1 |
| Сальский | 12.7 | 4.8 | 3.1 |
| Семикаракорский | 0.8 | 1.1 | - |
| Советский | 22.2 | - | - |
| Тарасовский | 67.7 | 1.1 | 0.1 |
| Тацинский | 23.2 | 0.2 | 5.0 |
| Усть-Донецкий | 31.1 | 4.6 | 0.9 |
| Целинский | 40.5 | 15.9 | 21.6 |
| Цимлянский | 12.8 | 11.3 | 12.7 |
| Чертковский | 55.3 | 2.3 | 3.1 |
| Шолоховский | 58.1 | - | - |



**ХОЗЯЙСТВ ГРАЖДАН, ПОЛЬЗОВАВШИХСЯ УСЛУГАМИ
ДЕЯТЕЛЬНОСТИ В 2015-2016 ГОДАХ, ПО ВИДАМ УСЛУГ
пользовавших услугами)**

| заготовка растительных кормов | содержание и уход за животными, стрижка овец | обеспечение молодняком животных, птицы | обеспечение концентрированными кормами |
|-------------------------------|--|--|--|
| 10.0 | 0.1 | 2.4 | 9.9 |
| 10.0 | 0.1 | 2.4 | 9.9 |
| 4.3 | - | 0.4 | 2.5 |
| 1.6 | - | 7.1 | 20.0 |
| 11.5 | - | 8.9 | 5.6 |
| 5.0 | 0.1 | 2.3 | 9.8 |
| - | - | - | - |
| 12.2 | 0.0 | 0.5 | 13.6 |
| 1.5 | 0.0 | 0.1 | 0.0 |
| 22.5 | - | 1.5 | 1.0 |
| 41.2 | 1.8 | 2.0 | 0.2 |
| - | 0.1 | - | 0.3 |
| 20.8 | - | 0.7 | 0.3 |
| 9.3 | 0.2 | 2.8 | 0.9 |
| 34.4 | 0.1 | 1.9 | 25.2 |
| 1.9 | 0.1 | 0.3 | 3.6 |
| 12.6 | - | 0.1 | 34.8 |
| 4.3 | 0.1 | 0.3 | 26.2 |
| 3.7 | - | 0.6 | 0.7 |
| 13.7 | 0.1 | 4.2 | 21.9 |
| 16.0 | - | - | - |
| 12.4 | 0.1 | 5.6 | 5.3 |
| 6.0 | 0.1 | 1.8 | 0.6 |
| 2.8 | - | 3.4 | 3.1 |
| 3.3 | 0.1 | 0.0 | 9.2 |
| 20.9 | - | 0.4 | 24.0 |
| 15.8 | - | 1.8 | 17.5 |
| 3.6 | 0.1 | 5.3 | 3.0 |
| 10.2 | - | 1.5 | 1.3 |
| 13.5 | 0.1 | 4.7 | 15.5 |
| 17.6 | 0.0 | 0.2 | 12.2 |
| 6.5 | 0.0 | - | 0.3 |
| 20.5 | 0.4 | 3.5 | 21.6 |
| 32.4 | 1.6 | 2.3 | 24.8 |
| 9.8 | - | 0.4 | 20.8 |
| 7.1 | 0.1 | 2.8 | 2.8 |
| 3.4 | - | 35.3 | 48.9 |
| 22.2 | - | - | - |
| 4.9 | - | 0.9 | 3.1 |
| 11.3 | - | 0.2 | 5.9 |
| 21.5 | - | 2.0 | 35.0 |
| 5.0 | 0.1 | 0.7 | 2.7 |
| 12.0 | 0.0 | 16.1 | 17.4 |
| 2.9 | 0.2 | 2.0 | 1.0 |
| 5.9 | - | - | 17.3 |

УСЛОВИЯ ВЕДЕНИЯ ХОЗЯЙСТВЕННОЙ ДЕЯТЕЛЬНОСТИ

| | подготовка почвы, посев сельскохозяйственных культур и их обработка | обеспечение семенами и посадочным материалом для посева | уборка урожая сельскохозяйственных услуг |
|--------------------------------------|--|---|--|
| в том числе по городским округам: | 19.2 | 51.2 | - |
| Ростов-на-Дону | 26.0 | 66.9 | - |
| Азов | - | - | - |
| Батайск | - | - | - |
| Волгодонск | - | - | - |
| Гуково | - | - | - |
| Донецк | - | - | - |
| Зверево | - | - | - |
| Каменск | - | 100.0 | - |
| Новочеркасск | - | - | - |
| Новошахтинск | - | - | - |
| Таганрог | - | - | - |
| Шахты | 0.6 | 5.6 | - |



УСЛОВИЯ ВЕДЕНИЯ ХОЗЯЙСТВЕННОЙ ДЕЯТЕЛЬНОСТИ

| заготовка растительных кормов | содержание и уход за животными, стрижка овец | обеспечение молодняком животных, птицы | обеспечение концентрированными кормами |
|-------------------------------|--|--|--|
| 10.7 | - | - | 7.1 |
| - | - | - | - |
| - | - | - | - |
| - | - | - | - |
| - | - | - | - |
| - | - | - | - |
| - | - | - | - |
| - | - | - | - |
| - | - | - | - |
| - | - | - | - |
| - | - | - | - |
| - | - | - | - |
| - | - | - | - |
| 44.4 | - | - | 29.4 |

УСЛОВИЯ ВЕДЕНИЯ ХОЗЯЙСТВЕННОЙ ДЕЯТЕЛЬНОСТИ

| | ветеринарное обслуживание | искусственное осеменение | консультации агрономов, экономистов и др. специалистов |
|--|------------------------------|-----------------------------|---|
| Всего по области | 18.0 | 1.6 | 0.6 |
| в том числе по муниципальным районам: | 18.1 | 1.6 | 0.6 |
| Азовский | 4.4 | 1.3 | 0.1 |
| Аксайский | 2.9 | 1.3 | - |
| Багаевский | 41.7 | 3.1 | 0.5 |
| Белокалитвинский | 21.1 | 0.8 | 0.1 |
| Боковский | 11.3 | - | - |
| Верхнедонской | 6.9 | 0.1 | 0.5 |
| Веселовский | 0.1 | 0.0 | 0.0 |
| Волгодонской | 63.7 | - | 0.7 |
| Дубовский | 12.9 | 0.2 | 0.9 |
| Егорлыкский | 63.5 | 3.4 | 0.4 |
| Заветинский | 63.7 | 0.1 | - |
| Зерноградский | 34.8 | 0.5 | 0.5 |
| Зимовниковский | 1.7 | 0.0 | 0.1 |
| Кагальницкий | 2.8 | 0.1 | 0.3 |
| Каменский | 7.6 | - | 0.1 |
| Кашарский | 0.2 | - | 0.0 |
| Константиновский | 68.5 | 0.6 | 0.2 |
| Красносулинский | 17.8 | 0.1 | - |
| Куйбышевский | - | - | - |
| Мартыновский | 57.7 | 0.1 | 0.2 |
| Матвеево-Курганский | 11.8 | 5.6 | 0.3 |
| Миллеровский | 9.0 | 0.1 | 0.5 |
| Милютинский | 22.8 | 3.4 | 4.4 |
| Морозовский | 17.9 | 0.1 | 0.1 |
| Мясниковский | 28.1 | 5.3 | - |
| Неклиновский | 7.2 | 1.2 | 2.0 |
| Обливский | 21.1 | 0.1 | 1.9 |
| Октябрьский | 21.0 | 0.9 | 0.3 |
| Орловский | 8.9 | 0.9 | 0.7 |
| Песчанокопский | 0.5 | 0.0 | - |
| Пролетарский | 8.6 | 0.7 | 0.3 |
| Ремонтненский | 12.7 | 0.1 | 0.1 |
| Родионово-Несветайский | 0.6 | 0.0 | - |
| Сальский | 55.3 | 6.7 | 0.1 |
| Семикаракорский | 6.1 | 0.8 | 0.3 |
| Советский | - | - | - |
| Тарасовский | 6.8 | 3.0 | 0.1 |
| Тацинский | 21.2 | 2.6 | - |
| Усть-Донецкий | 2.0 | - | 0.2 |
| Целинский | 10.2 | 1.9 | 0.0 |
| Цимлянский | 5.3 | 0.1 | 0.2 |
| Чертковский | 7.9 | 0.5 | 3.0 |
| Шолоховский | 0.7 | - | 0.2 |



УСЛОВИЯ ВЕДЕНИЯ ХОЗЯЙСТВЕННОЙ ДЕЯТЕЛЬНОСТИ

Продолжение таблицы 61

| закупка сельхозпродукции | переработка продукции хозяйства | транспортные услуги | иные виды услуг |
|--------------------------|---------------------------------|---------------------|-----------------|
| 6.1 | 0.4 | 9.5 | 1.0 |
| 6.1 | 0.4 | 9.6 | 1.0 |
| 4.0 | 0.0 | 7.0 | 2.5 |
| 0.3 | - | - | - |
| 3.3 | - | 1.5 | 0.3 |
| 6.5 | - | 12.7 | - |
| - | - | - | - |
| 6.6 | - | 7.9 | 2.7 |
| 16.7 | 0.0 | 0.4 | 0.0 |
| 5.1 | - | 3.4 | 0.1 |
| 18.4 | - | 22.1 | - |
| 0.1 | 0.1 | 0.4 | - |
| 1.2 | - | 12.7 | 0.3 |
| 6.4 | 0.2 | 23.9 | 1.1 |
| 1.7 | 0.0 | 16.3 | 0.1 |
| 34.4 | - | 25.9 | 0.6 |
| 28.0 | - | 9.9 | - |
| 0.7 | 0.0 | 14.8 | 0.3 |
| 0.8 | - | 11.3 | 0.2 |
| 12.3 | 0.1 | 15.3 | 0.3 |
| - | - | 7.2 | - |
| 12.0 | 0.0 | 4.8 | 0.1 |
| 1.7 | 0.8 | 1.1 | - |
| 1.7 | 0.4 | 11.6 | 0.2 |
| 5.1 | 0.1 | 17.0 | 1.8 |
| 4.3 | - | 24.3 | 0.1 |
| 3.5 | - | 1.8 | - |
| 10.2 | 0.5 | 2.1 | 1.4 |
| 27.9 | 0.6 | 8.9 | - |
| 18.5 | - | 0.2 | 0.1 |
| 8.0 | 0.2 | 21.9 | 4.7 |
| 0.2 | - | 5.4 | 0.4 |
| 15.3 | 0.1 | 19.6 | 0.1 |
| 16.0 | 0.3 | 8.3 | 0.1 |
| 0.4 | 0.0 | 0.4 | - |
| 0.6 | - | 1.3 | 2.7 |
| 2.1 | 0.3 | 0.8 | 0.3 |
| 55.6 | - | - | - |
| 11.7 | 0.2 | 0.3 | 0.1 |
| 0.6 | - | 28.0 | 1.9 |
| 2.2 | - | 0.2 | 0.4 |
| 0.3 | 0.0 | 0.9 | 0.2 |
| 2.9 | 0.2 | 9.0 | - |
| 6.8 | 6.8 | 6.9 | 1.4 |
| 0.1 | - | 17.4 | 0.1 |

УСЛОВИЯ ВЕДЕНИЯ ХОЗЯЙСТВЕННОЙ ДЕЯТЕЛЬНОСТИ

| | ветеринарное обслуживание | искусственное осеменение | консультации агрономов, экономистов и др. специалистов |
|-----------------------------------|---------------------------|--------------------------|--|
| в том числе по городским округам: | 4.5 | - | 0.2 |
| Ростов-на-Дону | - | - | - |
| Азов | - | - | - |
| Батайск | - | - | - |
| Волгодонск | - | - | - |
| Гуково | 100.0 | - | - |
| Донецк | - | - | - |
| Зверево | - | - | - |
| Каменск | - | - | - |
| Новочеркасск | - | - | - |
| Новошахтинск | - | - | - |
| Таганрог | - | - | - |
| Шахты | 14.4 | - | 0.6 |



УСЛОВИЯ ВЕДЕНИЯ ХОЗЯЙСТВЕННОЙ ДЕЯТЕЛЬНОСТИ

| закупка сельхозпродукции | переработка продукции хозяйства | транспортные услуги | иные виды услуг |
|--------------------------|---------------------------------|---------------------|-----------------|
| 5.0 | - | 1.5 | 0.8 |
| 5.1 | - | 1.0 | 1.0 |
| - | - | - | - |
| - | - | - | - |
| - | - | - | - |
| - | - | - | - |
| - | - | - | - |
| 100.0 | - | - | - |
| - | - | - | - |
| - | - | - | - |
| - | - | - | - |
| - | - | - | - |
| 1.9 | - | 3.1 | - |

**62. РАСПРЕДЕЛЕНИЕ ЛИЧНЫХ ПОДСОБНЫХ И ДРУГИХ ИНДИВИДУАЛЬНЫХ ХОЗЯЙСТВ
(ФЕРМЕРСКИХ) ХОЗЯЙСТВ ДЛЯ ВЕДЕНИЯ СЕЛЬСКОХОЗЯЙСТВЕННОЙ**

(в процентах от общего числа хозяйств,

| | подготовка почвы, посев сельскохозяйственных культур и их обработка | обеспечение семенами и посадочным материалом для посева | уборка урожая сельскохозяйственных услуг |
|---------------------------------------|---|---|--|
| Всего по области | 34.2 | 4.8 | 6.8 |
| в том числе по муниципальным районам: | 34.2 | 4.8 | 6.8 |
| Азовский | 61.2 | 2.3 | 9.1 |
| Аксайский | 3.4 | 0.6 | 2.3 |
| Багаевский | 19.3 | 7.3 | 4.1 |
| Белокалитвинский | 12.7 | 2.1 | - |
| Боковский | 97.5 | - | - |
| Верхнедонской | 37.5 | 0.4 | 0.2 |
| Веселовский | 31.6 | 17.7 | 36.1 |
| Волгодонской | - | 2.7 | - |
| Дубовский | - | 0.3 | 0.7 |
| Егорлыкский | 50.4 | 9.4 | 34.1 |
| Заветинский | 18.6 | 0.1 | - |
| Зерноградский | 52.6 | 3.9 | 9.6 |
| Зимовниковский | 2.0 | 5.7 | 1.8 |
| Кагальницкий | 9.5 | 1.0 | 0.8 |
| Каменский | 31.4 | 21.2 | 0.1 |
| Кашарский | 43.8 | 0.3 | 0.1 |
| Константиновский | 5.0 | 0.5 | 0.9 |
| Красносулинский | 21.7 | 7.3 | 3.2 |
| Куйбышевский | 60.3 | - | - |
| Мартыновский | 10.1 | 0.5 | 0.2 |
| Матвеево-Курганский | 54.8 | 18.4 | 7.5 |
| Миллеровский | 50.2 | 1.2 | 2.5 |
| Милютинский | 27.0 | 4.7 | 5.9 |
| Морозовский | 7.9 | 0.4 | 0.4 |
| Мясниковский | 37.5 | 12.5 | 25.0 |
| Неклиновский | 56.8 | 14.5 | 1.1 |
| Обливский | 57.1 | 1.2 | 0.6 |
| Октябрьский | 70.2 | 3.5 | 3.5 |
| Орловский | 35.5 | 0.5 | 0.6 |
| Песчанокопский | 50.4 | 7.6 | 25.7 |
| Пролетарский | 2.9 | 0.3 | 0.1 |
| Ремонтненский | - | 1.6 | 0.2 |
| Родионово-Несветайский | 48.0 | 0.5 | 1.2 |
| Сальский | 23.3 | 15.9 | 7.6 |
| Семикаракорский | 7.3 | 2.7 | 0.3 |
| Советский | 69.9 | - | - |
| Тарасовский | 56.3 | 3.1 | 0.5 |
| Тацинский | 27.7 | 0.2 | 4.2 |
| Усть-Донецкий | 36.5 | 0.7 | 0.8 |
| Целинский | 45.6 | 4.8 | 32.7 |
| Цимлянский | 3.9 | 0.5 | 0.9 |
| Чертковский | 63.1 | 1.7 | 2.9 |
| Шолоховский | 45.5 | 0.8 | - |



**ГРАЖДАН, ПОЛЬЗОВАВШИХСЯ УСЛУГАМИ КРЕСТЬЯНСКИХ
ДЕЯТЕЛЬНОСТИ В 2015-2016 ГОДАХ, ПО ВИДАМ УСЛУГ**

пользовавшихся услугами)

| заготовка растительных кормов | содержание и уход за животными, стрижка овец | обеспечение молодняком животных, птицы | обеспечение концентрированными кормами |
|-------------------------------|--|--|--|
| 15.5 | 0.1 | 2.6 | 14.1 |
| 15.5 | 0.1 | 2.6 | 14.1 |
| 7.0 | - | 3.2 | 7.5 |
| 28.2 | 1.1 | 1.7 | 52.5 |
| 8.4 | 0.2 | 24.5 | 31.8 |
| 18.7 | - | 5.5 | 23.4 |
| - | - | - | - |
| 17.7 | - | 0.2 | 9.8 |
| 9.2 | - | 0.9 | 1.5 |
| 30.4 | - | 24.6 | 35.7 |
| 66.7 | - | 0.7 | 0.3 |
| 0.8 | - | 0.0 | 0.0 |
| 28.7 | 0.1 | 0.2 | 26.2 |
| 14.5 | - | 0.2 | 0.6 |
| 46.9 | 0.1 | 2.1 | 32.3 |
| 20.2 | - | 0.5 | 27.0 |
| 9.7 | 0.5 | 2.4 | 27.6 |
| 7.8 | 0.1 | 0.7 | 34.4 |
| 32.1 | 0.1 | 0.3 | 31.1 |
| 11.2 | - | 15.8 | 27.0 |
| - | - | - | 0.2 |
| 40.3 | 0.0 | 1.6 | 25.7 |
| 5.6 | - | 1.9 | 0.6 |
| 6.7 | 0.0 | 18.9 | 1.2 |
| 14.9 | 0.5 | 0.4 | 16.2 |
| 26.7 | - | 1.6 | 39.4 |
| 12.5 | - | - | 12.5 |
| 2.4 | - | 5.2 | 4.3 |
| 17.4 | 0.3 | 1.9 | 3.1 |
| 1.8 | - | - | 10.5 |
| 17.5 | 0.0 | 0.2 | 4.0 |
| 9.2 | 0.0 | - | 4.2 |
| 18.5 | 0.5 | 3.6 | 21.6 |
| 31.7 | 0.4 | 1.5 | 51.6 |
| 9.7 | 0.1 | 0.4 | 30.9 |
| 22.3 | 0.1 | 5.1 | 15.7 |
| 17.3 | 0.1 | 13.5 | 36.8 |
| 20.9 | - | - | - |
| 11.5 | - | 0.1 | 11.4 |
| 18.9 | 0.1 | 0.7 | 6.8 |
| 36.5 | - | 1.9 | 21.8 |
| 2.8 | - | 0.2 | 0.3 |
| 18.1 | - | 0.5 | 2.1 |
| 12.0 | 0.1 | 0.8 | 0.2 |
| 15.2 | - | 0.8 | 6.1 |

УСЛОВИЯ ВЕДЕНИЯ ХОЗЯЙСТВЕННОЙ ДЕЯТЕЛЬНОСТИ

| | подготовка почвы, посев сельскохозяйственных культур и их обработка | обеспечение семенами и посадочным материалом для посева | уборка урожая сельскохозяйственных услуг |
|-----------------------------------|---|---|--|
| в том числе по городским округам: | 8.3 | 50.0 | 8.3 |
| Ростов-на-Дону | - | 50.0 | - |
| Азов | - | - | - |
| Батайск | - | - | - |
| Волгодонск | - | - | - |
| Гуково | - | 71.4 | - |
| Донецк | - | - | - |
| Зверево | 23.8 | 23.8 | 23.8 |
| Каменск | - | 100.0 | - |
| Новочеркасск | - | - | - |
| Новошахтинск | - | - | - |
| Таганрог | - | - | - |
| Шахты | - | - | - |



УСЛОВИЯ ВЕДЕНИЯ ХОЗЯЙСТВЕННОЙ ДЕЯТЕЛЬНОСТИ

| заготовка растительных кормов | содержание и уход за животными, стрижка овец | обеспечение молодняком животных, птицы | обеспечение концентрированными кормами |
|-------------------------------|--|--|--|
| 11.7 | - | - | 1.7 |
| - | - | - | - |
| - | - | - | - |
| - | - | - | - |
| - | - | - | - |
| - | - | - | 14.3 |
| - | - | - | - |
| 4.8 | - | - | - |
| - | - | - | - |
| - | - | - | - |
| - | - | - | - |
| - | - | - | - |
| 85.7 | - | - | - |

УСЛОВИЯ ВЕДЕНИЯ ХОЗЯЙСТВЕННОЙ ДЕЯТЕЛЬНОСТИ

| | ветеринарное обслуживание | искусственное осеменение | консультации агрономов, экономистов и др. специалистов |
|---------------------------------------|---------------------------|--------------------------|--|
| Всего по области | 0.7 | 0.1 | 0.2 |
| в том числе по муниципальным районам: | 0.7 | 0.1 | 0.2 |
| Азовский | 1.4 | 0.5 | 0.0 |
| Аксайский | 1.7 | 6.2 | - |
| Багаевский | 1.9 | - | 0.9 |
| Белокалитвинский | 1.1 | - | 0.4 |
| Боковский | 2.5 | - | - |
| Верхнедонской | 0.1 | - | 0.3 |
| Веселовский | - | 0.1 | 0.1 |
| Волгодонской | 0.9 | - | - |
| Дубовский | - | - | - |
| Егорлыкский | 0.0 | 0.1 | - |
| Заветинский | 1.6 | - | - |
| Зерноградский | 1.8 | 0.0 | 0.3 |
| Зимовниковский | 0.5 | 0.1 | 0.1 |
| Кагальницкий | 5.6 | 0.2 | 0.2 |
| Каменский | 1.7 | - | 0.1 |
| Кашарский | 0.2 | 0.0 | - |
| Константиновский | 1.3 | - | 0.1 |
| Красносулинский | 0.3 | - | 0.2 |
| Куйбышевский | 0.2 | - | - |
| Мартыновский | 0.5 | - | 0.1 |
| Матвеево-Курганский | 0.7 | 0.1 | 0.1 |
| Миллеровский | 0.3 | 0.0 | 0.0 |
| Милютинский | 0.2 | 0.1 | 5.2 |
| Морозовский | 0.1 | - | - |
| Мясниковский | - | - | - |
| Неклиновский | 2.5 | 0.5 | 1.4 |
| Обливский | 6.8 | 0.3 | 0.6 |
| Октябрьский | 8.8 | - | - |
| Орловский | 0.1 | 0.1 | 0.4 |
| Песчанокоспский | 0.3 | 0.1 | - |
| Пролетарский | 1.5 | 0.3 | 0.0 |
| Ремонтненский | 0.4 | - | - |
| Родионово-Несветайский | 0.7 | 0.1 | 0.0 |
| Сальский | 0.3 | 0.2 | 0.0 |
| Семикаракорский | 0.3 | - | 0.1 |
| Советский | - | - | - |
| Тарасовский | 0.1 | - | 0.0 |
| Тацинский | 0.6 | 0.0 | - |
| Усть-Донецкий | 0.3 | 0.2 | - |
| Целинский | 0.9 | 0.5 | 0.1 |
| Цимлянский | - | - | - |
| Чертковский | 0.4 | - | - |
| Шолоховский | 0.8 | - | - |



УСЛОВИЯ ВЕДЕНИЯ ХОЗЯЙСТВЕННОЙ ДЕЯТЕЛЬНОСТИ

Продолжение таблицы 62

| закупка сельхозпродукции | переработка продукции хозяйства | транспортные услуги | иные виды услуг |
|--------------------------|---------------------------------|---------------------|-----------------|
| 11.6 | 0.1 | 8.4 | 0.7 |
| 11.6 | 0.1 | 8.4 | 0.7 |
| 2.7 | 0.1 | 4.8 | 0.2 |
| 1.1 | - | 0.6 | 0.6 |
| 0.9 | 0.2 | 0.6 | - |
| 35.0 | 0.2 | 0.6 | 0.2 |
| - | - | - | - |
| 31.3 | 0.0 | 1.9 | 0.4 |
| 2.7 | - | 0.1 | 0.1 |
| 5.4 | - | - | 0.4 |
| 30.7 | - | 0.3 | 0.3 |
| 0.8 | - | 4.3 | 0.0 |
| 24.5 | - | 0.1 | - |
| 4.3 | - | 11.6 | 0.6 |
| 6.3 | - | 2.0 | 0.3 |
| 27.3 | 0.3 | 5.6 | 1.8 |
| 4.8 | - | 0.4 | 0.1 |
| 6.2 | - | 6.1 | 0.2 |
| 11.7 | - | 15.1 | 1.7 |
| 9.1 | - | 4.2 | - |
| 4.0 | - | 35.1 | 0.2 |
| 12.5 | 0.0 | 8.3 | 0.0 |
| 7.4 | 0.5 | 2.6 | 0.0 |
| 15.4 | - | 2.9 | 0.5 |
| 5.5 | 0.6 | 14.2 | 4.7 |
| 2.4 | - | 20.9 | 0.3 |
| - | - | - | - |
| 7.6 | 0.2 | 2.1 | 1.4 |
| 9.3 | - | 1.2 | - |
| 1.8 | - | - | - |
| 15.9 | 0.1 | 23.3 | 1.8 |
| 1.7 | - | 0.3 | 0.4 |
| 40.7 | 0.0 | 10.0 | 0.0 |
| 8.9 | - | 3.8 | - |
| 5.1 | 0.7 | 2.7 | - |
| 7.5 | - | 1.0 | 1.0 |
| 20.9 | 0.2 | 0.5 | 0.1 |
| 6.6 | - | 2.7 | - |
| 7.1 | - | 9.6 | 0.2 |
| 11.0 | 0.1 | 26.7 | 3.0 |
| 0.8 | - | 0.2 | 0.2 |
| 0.5 | - | 10.1 | 1.4 |
| 29.3 | 0.1 | 43.3 | 1.2 |
| 12.1 | 0.0 | 6.2 | 0.4 |
| 0.8 | - | 30.3 | - |

УСЛОВИЯ ВЕДЕНИЯ ХОЗЯЙСТВЕННОЙ ДЕЯТЕЛЬНОСТИ

| | ветеринарное обслуживание | искусственное осеменение | консультации агрономов, экономистов и др. специалистов |
|-----------------------------------|---------------------------|--------------------------|--|
| в том числе по городским округам: | 1.7 | - | - |
| Ростов-на-Дону | - | - | - |
| Азов | - | - | - |
| Батайск | - | - | - |
| Волгодонск | - | - | - |
| Гуково | 14.3 | - | - |
| Донецк | - | - | - |
| Зверево | - | - | - |
| Каменск | - | - | - |
| Новочеркасск | - | - | - |
| Новошахтинск | - | - | - |
| Таганрог | - | - | - |
| Шахты | - | - | - |



УСЛОВИЯ ВЕДЕНИЯ ХОЗЯЙСТВЕННОЙ ДЕЯТЕЛЬНОСТИ

| закупка сельхозпродукции | переработка продукции хозяйства | транспортные услуги | иные виды услуг |
|--------------------------|---------------------------------|---------------------|-----------------|
| 10.0 | - | 8.3 | - |
| 50.0 | - | - | - |
| - | - | - | - |
| - | - | - | - |
| - | - | - | - |
| - | - | - | - |
| - | - | - | - |
| - | - | 23.8 | - |
| - | - | - | - |
| - | - | - | - |
| - | - | - | - |
| - | - | - | - |
| 14.3 | - | - | - |

**63. РАСПРЕДЕЛЕНИЕ ЛИЧНЫХ ПОДСОБНЫХ И ДРУГИХ ИНДИВИДУАЛЬНЫХ ХОЗЯЙСТВ
ТЕХНОЛОГИЧЕСКИХ СТАНЦИЙ ДЛЯ ВЕДЕНИЯ СЕЛЬСКОХОЗЯЙСТВЕННОЙ**
(в процентах от общего числа хозяйств,

| | подготовка почвы, посев сельскохозяйственных культур и их обработка | обеспечение семенами и посадочным материалом для посева | уборка урожая сельскохозяйственных услуг |
|--|--|---|--|
| Всего по области | 11.5 | 7.3 | 2.7 |
| в том числе по муниципальным районам: | 14.0 | 8.9 | 3.2 |
| Азовский | 12.5 | - | 25.0 |
| Аксайский | - | - | - |
| Багаевский | 6.9 | 41.4 | 3.4 |
| Белокалитвинский | 33.3 | - | - |
| Боковский | - | - | - |
| Верхнедонской | 36.4 | - | 9.1 |
| Веселовский | 60.0 | 10.0 | 20.0 |
| Волгодонской | - | - | - |
| Дубовский | - | - | - |
| Егорлыкский | - | - | - |
| Заветинский | 84.6 | - | - |
| Зерноградский | 30.0 | - | 10.0 |
| Зимовниковский | - | 14.3 | - |
| Кагальницкий | 25.0 | - | - |
| Каменский | - | 71.4 | - |
| Кашарский | - | - | - |
| Константиновский | - | - | - |
| Красносулинский | - | - | - |
| Куйбышевский | - | - | - |
| Мартыновский | 4.3 | 4.3 | - |
| Матвеево-Курганский | 50.0 | - | - |
| Миллеровский | 37.1 | 2.9 | 2.9 |
| Милютинский | - | - | 50.0 |
| Морозовский | - | - | - |
| Мясниковский | - | - | - |
| Неклиновский | 7.7 | 30.8 | - |
| Обливский | 33.3 | 33.3 | - |
| Октябрьский | - | - | - |
| Орловский | - | - | - |
| Песчанокопский | - | - | 100.0 |
| Пролетарский | - | 27.8 | - |
| Ремонтненский | - | - | - |
| Родионово-Несветайский | - | - | 2.2 |
| Сальский | 4.2 | 8.3 | 8.3 |
| Семикаракорский | 40.0 | - | - |
| Советский | 100.0 | - | - |
| Тарасовский | - | - | - |
| Тацинский | - | - | - |
| Усть-Донецкий | 1.6 | - | 1.6 |
| Целинский | - | - | - |
| Цимлянский | - | - | - |
| Чертковский | 55.6 | 11.1 | - |
| Шолоховский | - | - | - |

ГРАЖДАН, ПОЛЬЗОВАВШИХСЯ УСЛУГАМИ МАШИННО-ДЕЯТЕЛЬНОСТИ В 2015-2016 ГОДАХ, ПО ВИДАМ УСЛУГ
(пользовавшихся услугами)

| заготовка растительных кормов | содержание и уход за животными, стрижка овец | обеспечение молодняком животных, птицы | обеспечение концентрированными кормами |
|-------------------------------|--|--|--|
| 6.2 | - | 2.8 | 6.7 |
| 7.6 | - | 3.5 | 8.2 |
| - | - | 25.0 | 12.5 |
| - | - | - | 50.0 |
| - | - | 13.8 | 17.2 |
| 6.7 | - | 6.7 | - |
| - | - | - | - |
| 9.1 | - | - | 9.1 |
| - | - | - | - |
| - | - | 50.0 | - |
| 100.0 | - | - | - |
| - | - | - | - |
| - | - | - | 7.7 |
| 40.0 | - | - | - |
| 7.1 | - | - | 7.1 |
| 25.0 | - | - | - |
| - | - | - | 21.4 |
| - | - | - | - |
| 25.0 | - | 25.0 | - |
| - | - | - | - |
| - | - | - | - |
| 6.4 | - | - | 2.1 |
| - | - | - | - |
| 20.0 | - | 2.9 | - |
| - | - | - | 50.0 |
| - | - | - | - |
| - | - | - | - |
| - | - | - | 7.7 |
| - | - | - | - |
| - | - | - | - |
| - | - | - | - |
| 38.9 | - | 11.1 | 22.2 |
| - | - | - | 50.0 |
| - | - | - | 23.9 |
| 8.3 | - | 8.3 | 4.2 |
| - | - | - | - |
| - | - | - | - |
| 20.0 | - | 20.0 | 60.0 |
| - | - | - | - |
| - | - | - | - |
| - | - | - | - |
| 42.9 | - | - | 28.6 |
| - | - | 11.1 | - |
| 18.2 | - | - | - |

УСЛОВИЯ ВЕДЕНИЯ ХОЗЯЙСТВЕННОЙ ДЕЯТЕЛЬНОСТИ

| | подготовка почвы, посев сельскохозяйственных культур и их обработка | обеспечение семенами и посадочным материалом для посева | уборка урожая сельскохозяйственных услуг |
|--------------------------------------|--|---|--|
| в том числе по городским округам: | - | - | - |
| Ростов-на-Дону | - | - | - |
| Азов | - | - | - |
| Батайск | - | - | - |
| Волгодонск | - | - | - |
| Гуково | - | - | - |
| Донецк | - | - | - |
| Зверево | - | - | - |
| Каменск | - | - | - |
| Новочеркасск | - | - | - |
| Новошахтинск | - | - | - |
| Таганрог | - | - | - |
| Шахты | - | - | - |



УСЛОВИЯ ВЕДЕНИЯ ХОЗЯЙСТВЕННОЙ ДЕЯТЕЛЬНОСТИ

| | ветеринарное обслуживание | искусственное осеменение | консультации агрономов, экономистов и др. специалистов |
|---------------------------------------|---------------------------|--------------------------|--|
| Всего по области | 29.5 | 1.8 | 1.1 |
| в том числе по муниципальным районам: | 14.3 | 2.2 | 1.3 |
| Азовский | - | - | - |
| Аксайский | 50.0 | - | - |
| Багаевский | - | - | 17.2 |
| Белокалитвинский | 13.3 | - | - |
| Боковский | - | - | - |
| Верхнедонской | - | - | - |
| Веселовский | 10.0 | - | - |
| Волгодонской | - | - | - |
| Дубовский | - | - | - |
| Егорлыкский | - | - | - |
| Заветинский | - | - | - |
| Зерноградский | - | - | - |
| Зимовниковский | - | - | - |
| Кагальницкий | - | - | - |
| Каменский | 7.1 | - | - |
| Кашарский | 100.0 | - | - |
| Константиновский | - | - | - |
| Красносулинский | 100.0 | - | - |
| Куйбышевский | - | - | - |
| Мартыновский | 2.1 | - | - |
| Матвеево-Курганский | - | - | - |
| Миллеровский | 2.9 | - | - |
| Милютинский | - | - | - |
| Морозовский | 50.0 | 42.9 | - |
| Мясниковский | - | - | - |
| Неклиновский | 7.7 | 7.7 | 7.7 |
| Обливский | - | - | - |
| Октябрьский | - | - | - |
| Орловский | - | - | - |
| Песчанокопский | - | - | - |
| Пролетарский | - | - | - |
| Ремонтненский | - | - | - |
| Родионово-Несветайский | 69.6 | 4.3 | - |
| Сальский | 8.3 | 4.2 | - |
| Семикаракорский | 20.0 | - | - |
| Советский | - | - | - |
| Тарасовский | - | - | - |
| Тацинский | - | - | - |
| Усть-Донецкий | - | - | - |
| Целинский | - | - | - |
| Цимлянский | - | - | - |
| Чертковский | 11.1 | - | - |
| Шолоховский | 81.8 | - | - |



УСЛОВИЯ ВЕДЕНИЯ ХОЗЯЙСТВЕННОЙ ДЕЯТЕЛЬНОСТИ

Продолжение таблицы 63

| закупка сельхозпродукции | переработка продукции хозяйства | транспортные услуги | иные виды услуг |
|--------------------------|---------------------------------|---------------------|-----------------|
| 5.0 | 0.9 | 17.6 | 6.9 |
| 6.0 | 1.1 | 21.4 | 8.4 |
| - | - | 12.5 | 12.5 |
| - | - | - | - |
| - | - | - | - |
| 13.3 | - | 26.7 | - |
| - | - | - | - |
| 9.1 | - | 27.3 | - |
| - | - | - | - |
| - | - | 50.0 | - |
| - | - | - | - |
| 100.0 | - | - | - |
| 7.7 | - | - | - |
| - | 10.0 | 10.0 | - |
| 64.3 | - | 7.1 | - |
| 25.0 | - | 25.0 | - |
| - | - | - | - |
| - | - | - | - |
| 25.0 | - | 25.0 | - |
| - | - | - | - |
| - | - | - | - |
| 2.1 | 4.3 | - | 74.5 |
| - | - | 50.0 | - |
| 11.4 | 2.9 | 17.1 | - |
| - | - | - | - |
| - | - | - | 7.1 |
| - | - | - | - |
| 7.7 | - | 23.1 | - |
| 33.3 | - | - | - |
| - | - | - | - |
| 100.0 | - | - | - |
| - | - | - | - |
| - | - | - | - |
| - | - | 50.0 | - |
| - | - | - | - |
| - | 4.2 | 33.3 | 8.3 |
| 40.0 | - | - | - |
| - | - | - | - |
| - | - | - | - |
| - | - | - | - |
| - | - | 96.9 | - |
| - | - | 100.0 | - |
| - | - | 28.6 | - |
| - | - | 11.1 | - |
| - | - | - | - |

УСЛОВИЯ ВЕДЕНИЯ ХОЗЯЙСТВЕННОЙ ДЕЯТЕЛЬНОСТИ

| | ветеринарное обслуживание | искусственное осеменение | консультации агрономов, экономистов и др. специалистов |
|-----------------------------------|---------------------------|--------------------------|--|
| в том числе по городским округам: | 100.0 | - | - |
| Ростов-на-Дону | - | - | - |
| Азов | - | - | - |
| Батайск | - | - | - |
| Волгодонск | - | - | - |
| Гуково | - | - | - |
| Донецк | - | - | - |
| Зверево | 100.0 | - | - |
| Каменск | - | - | - |
| Новочеркасск | - | - | - |
| Новошахтинск | 100.0 | - | - |
| Таганрог | - | - | - |
| Шахты | - | - | - |



64. РАСПРЕДЕЛЕНИЕ ЛИЧНЫХ ПОДСОБНЫХ И ДРУГИХ ИНДИВИДУАЛЬНЫХ ХОЗЯЙСТВ ГРАЖДАН, ОРГАНИЗАЦИЙ - ЮРИДИЧЕСКИХ ЛИЦ 1) ДЛЯ ВЕДЕНИЯ СЕЛЬСКОХОЗЯЙСТВЕННОЙ
(в процентах от общего числа хозяйств,

| | подготовка почвы, посев сельскохозяйственных культур и их обработка | обеспечение семенами и посадочным материалом для посева | уборка урожая сельскохозяйственных услуг |
|---------------------------------------|---|---|--|
| Всего по области | 2.4 | 11.3 | 0.5 |
| в том числе по муниципальным районам: | 1.7 | 10.7 | 0.6 |
| Азовский | 4.0 | 23.0 | - |
| Аксайский | 2.7 | 4.4 | 1.8 |
| Багаевский | 1.2 | 89.2 | 0.2 |
| Белокалитвинский | 14.6 | 8.5 | - |
| Боковский | - | 0.1 | - |
| Верхнедонской | 0.0 | 1.1 | - |
| Веселовский | 0.6 | 0.3 | 0.6 |
| Волгодонской | 7.7 | 51.8 | 1.9 |
| Дубовский | 0.1 | 19.3 | - |
| Егорлыкский | 11.1 | - | - |
| Заветинский | - | 0.5 | - |
| Зерноградский | 0.3 | 25.4 | 0.3 |
| Зимовниковский | - | 1.9 | - |
| Кагальницкий | 0.6 | - | - |
| Каменский | 0.1 | 57.1 | - |
| Кашарский | 0.4 | 3.0 | - |
| Константиновский | - | 10.0 | - |
| Красносулинский | - | - | - |
| Куйбышевский | 77.8 | - | - |
| Мартыновский | - | - | 0.5 |
| Матвеево-Курганский | 2.6 | 5.3 | 1.0 |
| Миллеровский | 0.9 | 38.0 | 0.1 |
| Милютинский | 0.3 | 0.5 | - |
| Морозовский | - | 0.9 | - |
| Мясниковский | - | - | - |
| Неклиновский | 9.6 | 59.1 | - |
| Обливский | 14.9 | 3.5 | 0.7 |
| Октябрьский | 59.4 | 3.7 | - |
| Орловский | - | - | - |
| Песчанокопский | 34.4 | 12.8 | 28.9 |
| Пролетарский | - | 0.0 | - |
| Ремонтненский | - | - | 0.1 |
| Родионово-Несветайский | 0.1 | - | - |
| Сальский | - | 1.4 | - |
| Семикаракорский | 2.6 | 15.0 | 0.1 |
| Советский | 0.2 | - | - |
| Тарасовский | 0.2 | 15.1 | 0.1 |
| Тацинский | - | 0.2 | - |
| Усть-Донецкий | 0.5 | 0.4 | 0.4 |
| Целинский | 2.8 | 5.6 | - |
| Цимлянский | - | 8.2 | - |
| Чертковский | 0.5 | 1.5 | 0.3 |
| Шолоховский | 6.0 | 0.7 | 1.2 |

**ПОЛЬЗОВАВШИХСЯ УСЛУГАМИ НЕСЕЛЬСКОХОЗЯЙСТВЕННЫХ
ДЕТЕЛЬНОСТИ В 2015-2016 ГОДАХ, ПО ВИДАМ УСЛУГ**
(пользовавших услугами)

| заготовка растительных кормов | содержание и уход за животными, стрижка овец | обеспечение молодняком животных, птицы | обеспечение концентрированными кормами |
|-------------------------------|--|--|--|
| 0.4 | 0.1 | 4.9 | 3.1 |
| 0.5 | 0.1 | 5.1 | 3.2 |
| - | - | 2.0 | 2.8 |
| 1.8 | - | 0.9 | 0.9 |
| 1.4 | 0.2 | 0.3 | 1.4 |
| 5.7 | 0.9 | 2.8 | - |
| 0.1 | - | - | - |
| 0.0 | - | 0.6 | 0.3 |
| 0.1 | 0.1 | 0.2 | 0.2 |
| 3.8 | - | 5.5 | 6.8 |
| - | 0.1 | 1.1 | 2.3 |
| - | - | - | - |
| - | - | - | 1.9 |
| - | - | 8.7 | - |
| 1.4 | 0.1 | 0.9 | 0.4 |
| - | 0.1 | - | - |
| 1.5 | - | 0.2 | 0.1 |
| 0.2 | - | 3.6 | 0.4 |
| 1.3 | - | 11.3 | 0.3 |
| 0.9 | 0.2 | 1.8 | 0.7 |
| - | - | - | - |
| - | - | 46.0 | - |
| 2.1 | 0.4 | 6.9 | 1.7 |
| 0.4 | 0.1 | 3.5 | 1.1 |
| - | - | 0.3 | - |
| 0.1 | - | 0.3 | 0.6 |
| - | - | - | 4.0 |
| 6.1 | - | 12.1 | 3.3 |
| 0.1 | - | - | 0.1 |
| 0.5 | - | 0.9 | 3.7 |
| - | - | 0.1 | - |
| 0.3 | - | - | - |
| 0.0 | - | 0.5 | 0.0 |
| 0.2 | 0.1 | - | - |
| - | - | 6.2 | 0.5 |
| - | - | 1.4 | 10.3 |
| - | 0.1 | 1.3 | 1.3 |
| - | - | - | - |
| 0.0 | 0.0 | 1.0 | 2.7 |
| - | 0.3 | 0.3 | 0.2 |
| - | - | 1.2 | 0.3 |
| - | - | - | 2.8 |
| 0.2 | 0.1 | 35.9 | 25.2 |
| - | 0.5 | - | - |
| 0.1 | 0.1 | 4.8 | 0.1 |

УСЛОВИЯ ВЕДЕНИЯ ХОЗЯЙСТВЕННОЙ ДЕЯТЕЛЬНОСТИ

| | подготовка почвы, посев сельскохозяйственных культур и их обработка | обеспечение семенами и посадочным материалом для посева | уборка урожая сельскохозяйственных услуг |
|-----------------------------------|---|---|--|
| в том числе по городским округам: | 16.7 | 24.5 | - |
| Ростов-на-Дону | 17.5 | 25.4 | - |
| Азов | - | - | - |
| Батайск | - | - | - |
| Волгодонск | - | - | - |
| Гуково | - | - | - |
| Донецк | - | - | - |
| Зверево | - | - | - |
| Каменск | - | - | - |
| Новочеркасск | - | - | - |
| Новошахтинск | - | - | - |
| Таганрог | - | - | - |
| Шахты | - | 14.7 | - |

¹⁾ кроме организаций потребительской кооперации



УСЛОВИЯ ВЕДЕНИЯ ХОЗЯЙСТВЕННОЙ ДЕЯТЕЛЬНОСТИ

| заготовка растительных кормов | содержание и уход за животными, стрижка овец | обеспечение молодняком животных, птицы | обеспечение концентрированными кормами |
|-------------------------------|--|--|--|
| 0.0 | - | - | - |
| - | - | - | - |
| - | - | - | - |
| - | - | - | - |
| - | - | - | - |
| 20.0 | - | - | - |
| - | - | - | - |
| - | - | - | - |
| - | - | - | - |
| - | - | - | - |
| - | - | - | - |
| - | - | - | - |
| - | - | - | - |

УСЛОВИЯ ВЕДЕНИЯ ХОЗЯЙСТВЕННОЙ ДЕЯТЕЛЬНОСТИ

| | ветеринарное обслуживание | искусственное осеменение | консультации агрономов, экономистов и др. специалистов |
|---------------------------------------|---------------------------|--------------------------|--|
| Всего по области | 68.0 | 1.2 | 0.9 |
| в том числе по муниципальным районам: | 71.0 | 1.3 | 0.2 |
| Азовский | 34.1 | 11.9 | - |
| Аксайский | 78.8 | 6.2 | - |
| Багаевский | 4.3 | 0.2 | 0.2 |
| Белокалитвинский | 65.6 | - | - |
| Боковский | 99.6 | - | - |
| Верхнедонской | 71.9 | 1.3 | 0.1 |
| Веселовский | 95.3 | 1.6 | 0.1 |
| Волгодонской | 21.1 | - | 0.3 |
| Дубовский | 76.7 | 0.2 | - |
| Егорлыкский | 88.9 | - | - |
| Заветинский | 97.7 | - | - |
| Зерноградский | 6.6 | - | - |
| Зимовниковский | 93.8 | 0.4 | 0.5 |
| Кагальницкий | 93.9 | 4.5 | - |
| Каменский | 40.7 | 0.0 | 0.0 |
| Кашарский | 87.9 | - | - |
| Константиновский | 76.1 | - | 0.3 |
| Красносулинский | 91.2 | 0.2 | - |
| Куйбышевский | 22.2 | - | - |
| Мартыновский | 53.5 | - | - |
| Матвеево-Курганский | 56.0 | 3.1 | 0.1 |
| Миллеровский | 50.1 | 0.3 | 0.3 |
| Милютинский | 80.6 | 15.6 | 1.1 |
| Морозовский | 59.8 | 0.4 | - |
| Мясниковский | 80.0 | 4.0 | - |
| Неклиновский | 3.3 | - | 0.4 |
| Обливский | 72.9 | 0.1 | 0.7 |
| Октябрьский | 31.3 | - | - |
| Орловский | 98.1 | 1.5 | 0.2 |
| Песчанокоспский | 20.0 | 2.2 | - |
| Пролетарский | 96.8 | 0.4 | 0.2 |
| Ремонтненский | 99.2 | - | - |
| Родионово-Несветайский | 92.5 | 0.5 | 0.1 |
| Сальский | 58.9 | 3.4 | 4.1 |
| Семикаракорский | 63.1 | - | 3.3 |
| Советский | 99.8 | - | - |
| Тарасовский | 79.1 | 0.2 | 0.1 |
| Тацинский | 71.0 | 2.4 | - |
| Усть-Донецкий | 95.1 | 1.1 | 0.1 |
| Целинский | 52.8 | 36.1 | - |
| Цимлянский | 25.0 | 4.2 | 0.0 |
| Чертковский | 96.4 | 0.3 | 0.3 |
| Шолоховский | 84.3 | - | - |



УСЛОВИЯ ВЕДЕНИЯ ХОЗЯЙСТВЕННОЙ ДЕЯТЕЛЬНОСТИ

Продолжение таблицы 64

| закупка сельхозпродукции | переработка продукции хозяйства | транспортные услуги | иные виды услуг |
|--------------------------|---------------------------------|---------------------|-----------------|
| 3.0 | 0.1 | 2.8 | 1.4 |
| 1.3 | 0.1 | 3.0 | 1.5 |
| 3.2 | - | 17.5 | 1.6 |
| 0.9 | - | 0.9 | 0.9 |
| 0.3 | 0.3 | 0.7 | - |
| 1.9 | - | - | - |
| - | - | 0.1 | - |
| - | - | 24.6 | 0.0 |
| 0.6 | - | 0.3 | 0.2 |
| 0.5 | - | 0.3 | 0.3 |
| 0.2 | - | - | - |
| - | - | - | - |
| - | - | - | - |
| - | - | 3.8 | 54.7 |
| 0.2 | 0.1 | 0.0 | 0.2 |
| 0.7 | - | - | 0.1 |
| 0.0 | - | 0.1 | - |
| 3.5 | 0.1 | 0.9 | 0.1 |
| - | 0.3 | 0.3 | - |
| 4.8 | - | 0.2 | - |
| - | - | - | - |
| - | - | - | - |
| 18.5 | 0.6 | 1.3 | 0.3 |
| 2.2 | 0.5 | 2.2 | 0.2 |
| 0.8 | 0.3 | 0.3 | 0.3 |
| 0.4 | - | 22.9 | 14.7 |
| 12.0 | - | - | - |
| 0.2 | - | 5.6 | 0.2 |
| 3.2 | - | 0.3 | 3.5 |
| - | - | 0.5 | - |
| 0.1 | - | 0.1 | - |
| - | - | 0.2 | 1.3 |
| 1.3 | 0.1 | 0.7 | 0.0 |
| 0.1 | - | 0.3 | 0.1 |
| - | - | - | - |
| 0.7 | - | 19.9 | - |
| 13.1 | - | 0.1 | - |
| - | - | - | - |
| 0.9 | 0.0 | 0.1 | 0.4 |
| 0.3 | - | 8.3 | 17.0 |
| - | 0.4 | 0.5 | 0.1 |
| - | - | - | - |
| 0.1 | - | 1.1 | 0.0 |
| - | - | 0.3 | - |
| 0.4 | 0.1 | 0.4 | 1.6 |



УСЛОВИЯ ВЕДЕНИЯ ХОЗЯЙСТВЕННОЙ ДЕЯТЕЛЬНОСТИ

| | ветеринарное обслуживание | искусственное осеменение | консультации агрономов, экономистов и др. специалистов |
|-----------------------------------|---------------------------|--------------------------|--|
| в том числе по городским округам: | 4.3 | - | 14.2 |
| Ростов-на-Дону | - | - | 14.9 |
| Азов | - | - | - |
| Батайск | 100.0 | - | - |
| Волгодонск | - | - | - |
| Гуково | 80.0 | - | - |
| Донецк | 100.0 | - | - |
| Зверево | - | - | - |
| Каменск | - | - | - |
| Новочеркасск | - | - | - |
| Новошахтинск | - | - | - |
| Таганрог | - | - | - |
| Шахты | 85.3 | - | - |

¹⁾ кроме организаций потребкооперации



УСЛОВИЯ ВЕДЕНИЯ ХОЗЯЙСТВЕННОЙ ДЕЯТЕЛЬНОСТИ

| закупка сельхозпродукции | переработка продукции хозяйства | транспортные услуги | иные виды услуг |
|--------------------------|---------------------------------|---------------------|-----------------|
| 39.8 | - | - | 0.5 |
| 41.7 | - | - | 0.5 |
| - | - | - | - |
| - | - | - | - |
| - | - | - | - |
| - | - | - | - |
| - | - | - | - |
| - | - | - | - |
| - | - | - | - |
| - | - | - | - |
| - | - | - | - |
| - | - | - | - |
| - | - | - | - |
| - | - | - | - |

65. РАСПРЕДЕЛЕНИЕ ЛИЧНЫХ ПОДСОБНЫХ И ДРУГИХ ИНДИВИДУАЛЬНЫХ ХОЗЯЙСТВ ГРАЖДАН, КООПЕРАТИВОВ ДЛЯ ВЕДЕНИЯ СЕЛЬСКОХОЗЯЙСТВЕННОЙ
(в процентах от общего числа хозяйств,

| | подготовка почвы, посев сельскохозяйственных культур и их обработка | обеспечение семенами и посадочным материалом для посева | уборка урожая сельскохозяйственных услуг |
|---------------------------------------|---|---|--|
| Всего по области | 0.5 | 61.6 | 0.2 |
| в том числе по муниципальным районам: | 0.4 | 61.7 | 0.2 |
| Азовский | - | 55.4 | 0.5 |
| Аксайский | - | - | - |
| Багаевский | - | 40.0 | - |
| Белокалитвинский | 20.0 | - | - |
| Боковский | - | - | - |
| Верхнедонской | 0.6 | 1.1 | - |
| Веселовский | - | 15.7 | - |
| Волгодонской | 0.8 | 41.2 | 0.8 |
| Дубовский | - | - | - |
| Егорлыкский | - | - | - |
| Заветинский | - | - | - |
| Зерноградский | 6.7 | 13.3 | - |
| Зимовниковский | 3.2 | 54.8 | 3.2 |
| Кагальницкий | - | - | - |
| Каменский | 0.2 | 17.1 | - |
| Кашарский | 0.1 | 69.2 | 0.1 |
| Константиновский | - | - | - |
| Красносулинский | - | 94.4 | - |
| Куйбышевский | - | - | - |
| Мартыновский | 12.5 | 12.5 | 12.5 |
| Матвеево-Курганский | - | - | - |
| Миллеровский | - | 87.7 | - |
| Милютинский | 0.1 | 77.8 | 0.2 |
| Морозовский | - | 44.4 | 11.1 |
| Мясниковский | - | 33.3 | 33.3 |
| Неклиновский | 1.1 | 89.3 | 0.5 |
| Обливский | - | - | - |
| Октябрьский | - | - | - |
| Орловский | - | 87.5 | - |
| Песчанокопский | 100.0 | - | - |
| Пролетарский | - | 3.2 | 0.2 |
| Ремонтненский | - | - | - |
| Родионово-Несветайский | - | - | - |
| Сальский | 14.3 | 14.3 | - |
| Семикаракорский | 2.0 | 31.4 | - |
| Советский | - | - | - |
| Тарасовский | - | 92.2 | - |
| Тацинский | 50.0 | - | - |
| Усть-Донецкий | 0.4 | 81.4 | - |
| Целинский | - | 75.0 | - |
| Цимлянский | - | 75.0 | - |
| Чертковский | - | 96.9 | - |
| Шолоховский | 50.0 | 25.0 | - |

**ПОЛЬЗОВАВШИХСЯ УСЛУГАМИ ПОТРЕБИТЕЛЬСКИХ
ДЕЯТЕЛЬНОСТИ В 2015-2016 ГОДАХ, ПО ВИДАМ УСЛУГ
пользовавших услугами)**

| заготовка растительных кормов | содержание и уход за животными, стрижка овец | обеспечение молодняком животных, птицы | обеспечение концентрированными кормами |
|-------------------------------|--|--|--|
| 1.6 | 0.2 | 8.4 | 9.5 |
| 1.5 | 0.2 | 8.5 | 9.6 |
| 2.6 | 1.5 | 23.1 | 12.3 |
| - | - | - | - |
| - | - | - | - |
| - | - | 40.0 | 20.0 |
| - | - | - | - |
| - | - | - | - |
| 4.8 | - | 2.4 | 32.5 |
| - | - | 0.4 | 20.2 |
| - | - | - | - |
| - | - | - | - |
| - | - | - | - |
| - | 6.7 | 13.3 | 13.3 |
| 22.6 | 9.7 | - | 3.2 |
| - | - | - | - |
| 0.7 | - | 30.6 | 31.1 |
| 0.2 | - | 11.7 | 7.0 |
| - | - | 100.0 | - |
| - | - | 2.8 | - |
| - | - | - | - |
| - | 12.5 | - | 12.5 |
| 0.9 | - | - | 8.5 |
| - | - | 0.9 | 0.9 |
| 0.8 | - | 6.6 | 12.9 |
| - | - | 11.1 | - |
| 33.3 | - | - | - |
| 0.3 | - | 0.6 | 0.3 |
| - | - | - | - |
| - | - | - | - |
| - | 6.3 | - | 6.3 |
| - | - | - | - |
| 8.8 | - | 3.0 | 3.4 |
| 25.0 | - | - | - |
| 12.5 | 25.0 | - | 37.5 |
| - | - | - | - |
| - | - | - | 31.4 |
| - | - | - | - |
| 0.3 | - | 2.9 | 2.6 |
| - | 50.0 | - | - |
| 1.4 | - | 9.7 | 5.3 |
| - | - | 6.3 | - |
| 12.5 | - | - | - |
| - | - | - | 1.2 |
| - | - | 25.0 | - |

УСЛОВИЯ ВЕДЕНИЯ ХОЗЯЙСТВЕННОЙ ДЕЯТЕЛЬНОСТИ

| | подготовка почвы, посев сельскохозяйственных культур и их обработка | обеспечение семенами и посадочным материалом для посева | уборка урожая сельскохозяйственных услуг |
|-----------------------------------|---|---|--|
| в том числе по городским округам: | 15.2 | 33.3 | - |
| Ростов-на-Дону | 100.0 | - | - |
| Азов | - | - | - |
| Батайск | - | - | - |
| Волгодонск | - | - | - |
| Гуково | - | 10.0 | - |
| Донецк | - | - | - |
| Зверево | - | - | - |
| Каменск | - | 66.7 | - |
| Новочеркасск | - | - | - |
| Новошахтинск | - | - | - |
| Таганрог | - | - | - |
| Шахты | - | - | - |



УСЛОВИЯ ВЕДЕНИЯ ХОЗЯЙСТВЕННОЙ ДЕЯТЕЛЬНОСТИ

| заготовка растительных кормов | содержание и уход за животными, стрижка овец | обеспечение молодняком животных, птицы | обеспечение концентрированными кормами |
|-------------------------------|--|--|--|
| 15.2 | - | - | 6.1 |
| - | - | - | - |
| - | - | - | - |
| - | - | - | - |
| - | - | - | - |
| 40.0 | - | - | 10.0 |
| - | - | - | - |
| - | - | - | - |
| - | - | - | - |
| - | - | - | - |
| - | - | - | - |
| - | - | - | - |
| 33.3 | - | - | 33.3 |

УСЛОВИЯ ВЕДЕНИЯ ХОЗЯЙСТВЕННОЙ ДЕЯТЕЛЬНОСТИ

| | ветеринарное обслуживание | искусственное осеменение | консультации агрономов, экономистов и др. специалистов |
|---------------------------------------|---------------------------|--------------------------|--|
| Всего по области | 2.0 | 0.1 | 0.1 |
| в том числе по муниципальным районам: | 1.9 | 0.1 | 0.1 |
| Азовский | 1.0 | - | - |
| Аксайский | - | - | - |
| Багаевский | 20.0 | - | 20.0 |
| Белокалитвинский | 20.0 | - | - |
| Боковский | 100.0 | - | - |
| Верхнедонской | - | - | - |
| Веселовский | - | - | - |
| Волгодонской | 0.4 | - | 0.4 |
| Дубовский | - | - | - |
| Егорлыкский | - | - | - |
| Заветинский | - | - | - |
| Зерноградский | 13.3 | - | - |
| Зимовниковский | 3.2 | - | - |
| Кагальницкий | - | - | - |
| Каменский | - | - | - |
| Кашарский | 10.4 | - | - |
| Константиновский | - | - | - |
| Красносулинский | 2.8 | - | - |
| Куйбышевский | - | - | - |
| Мартыновский | - | 12.5 | - |
| Матвеево-Курганский | - | - | - |
| Миллеровский | - | - | 0.9 |
| Милютинский | 1.0 | 0.1 | - |
| Морозовский | 11.1 | - | - |
| Мясниковский | - | - | - |
| Неклиновский | - | 0.2 | 0.3 |
| Обливский | - | - | - |
| Октябрьский | 16.7 | - | - |
| Орловский | - | - | - |
| Песчанокопский | - | - | - |
| Пролетарский | 1.8 | 0.2 | - |
| Ремонтненский | 25.0 | - | - |
| Родионово-Несветайский | 12.5 | - | - |
| Сальский | - | - | - |
| Семикаракорский | - | - | - |
| Советский | - | - | - |
| Тарасовский | 0.8 | - | - |
| Тацинский | - | - | - |
| Усть-Донецкий | 0.3 | - | - |
| Целинский | - | - | - |
| Цимлянский | - | - | - |
| Чертковский | - | - | - |
| Шолоховский | - | - | - |



УСЛОВИЯ ВЕДЕНИЯ ХОЗЯЙСТВЕННОЙ ДЕЯТЕЛЬНОСТИ

Продолжение таблицы 65

| закупка сельхозпродукции | переработка продукции хозяйства | транспортные услуги | иные виды услуг |
|--------------------------|---------------------------------|---------------------|-----------------|
| 9.6 | 5.8 | 0.1 | 0.3 |
| 9.7 | 5.8 | 0.1 | 0.2 |
| 2.6 | - | 1.0 | - |
| 100.0 | - | - | - |
| 20.0 | - | - | - |
| - | - | - | - |
| - | - | - | - |
| 97.8 | 0.6 | - | - |
| 42.2 | - | 1.2 | 1.2 |
| 34.2 | - | - | 1.6 |
| - | - | - | - |
| - | - | - | - |
| 100.0 | - | - | - |
| 33.3 | - | - | - |
| - | - | - | - |
| - | - | - | - |
| 20.4 | - | - | - |
| 1.3 | - | - | - |
| - | - | - | - |
| - | - | - | - |
| - | - | - | - |
| - | - | - | 25.0 |
| 88.7 | 0.9 | - | 0.9 |
| 8.8 | 0.9 | - | - |
| 0.4 | - | - | 0.2 |
| 11.1 | - | 11.1 | - |
| - | - | - | - |
| 7.0 | 0.2 | - | 0.2 |
| - | - | - | - |
| 83.3 | - | - | - |
| - | - | - | - |
| - | - | - | - |
| 1.8 | 77.6 | - | - |
| 50.0 | - | - | - |
| - | - | 12.5 | - |
| 71.4 | - | - | - |
| 31.4 | 3.9 | - | - |
| - | - | - | - |
| 1.3 | - | - | - |
| - | - | - | - |
| 0.9 | 0.1 | 0.3 | 0.2 |
| 18.8 | - | - | - |
| - | - | 6.3 | 6.3 |
| 1.2 | 0.6 | - | - |
| - | - | - | - |



УСЛОВИЯ ВЕДЕНИЯ ХОЗЯЙСТВЕННОЙ ДЕЯТЕЛЬНОСТИ

| | ветеринарное обслуживание | искусственное осеменение | консультации агрономов, экономистов и др. специалистов |
|-----------------------------------|---------------------------|--------------------------|--|
| в том числе по городским округам: | 12.1 | 3.0 | - |
| Ростов-на-Дону | - | - | - |
| Азов | - | - | - |
| Батайск | - | - | - |
| Волгодонск | - | - | - |
| Гуково | 40.0 | - | - |
| Донецк | - | - | - |
| Зверево | - | - | - |
| Каменск | - | - | - |
| Новочеркасск | - | - | - |
| Новошахтинск | - | - | - |
| Таганрог | - | - | - |
| Шахты | - | 33.3 | - |



УСЛОВИЯ ВЕДЕНИЯ ХОЗЯЙСТВЕННОЙ ДЕЯТЕЛЬНОСТИ

| закупка сельхозпродукции | переработка продукции хозяйства | транспортные услуги | иные виды услуг |
|--------------------------|---------------------------------|---------------------|-----------------|
| - | - | - | 15.2 |
| - | - | - | - |
| - | - | - | - |
| - | - | - | - |
| - | - | - | - |
| - | - | - | - |
| - | - | - | - |
| - | - | - | - |
| - | - | - | 33.3 |
| - | - | - | - |
| - | - | - | - |
| - | - | - | - |
| - | - | - | - |

**66. РАСПРЕДЕЛЕНИЕ ЛИЧНЫХ ПОДСОБНЫХ И ДРУГИХ ИНДИВИДУАЛЬНЫХ ХОЗЯЙСТВ
ХОЗЯЙСТВ (КООПХОЗОВ) ДЛЯ ВЕДЕНИЯ СЕЛЬСКОХОЗЯЙСТВЕННОЙ**
(в процентах от общего числа хозяйств,

| | подготовка почвы, посев сельскохозяйственных культур и их обработка | обеспечение семенами и посадочным материалом для посева | уборка урожая сельскохозяйственных услуг |
|---------------------------------------|---|---|--|
| Всего по области | 10.7 | 6.4 | 0.4 |
| в том числе по муниципальным районам: | 11.4 | 3.9 | 0.4 |
| Азовский | 43.8 | 0.7 | - |
| Аксайский | - | - | - |
| Багаевский | 20.0 | 20.0 | - |
| Белокалитвинский | - | - | 25.0 |
| Боковский | - | - | - |
| Верхнедонской | 25.0 | - | - |
| Веселовский | - | 22.2 | - |
| Волгодонской | - | 50.0 | - |
| Дубовский | - | - | - |
| Егорлыкский | - | - | - |
| Заветинский | - | - | - |
| Зерноградский | 11.1 | - | - |
| Зимовниковский | - | - | - |
| Кагальницкий | - | - | - |
| Каменский | - | 40.0 | - |
| Кашарский | - | 46.2 | - |
| Константиновский | 80.0 | - | - |
| Красносулинский | 33.3 | - | - |
| Куйбышевский | 100.0 | - | - |
| Мартыновский | 7.1 | - | - |
| Матвеево-Курганский | 17.9 | 1.2 | - |
| Миллеровский | 33.3 | - | - |
| Милютинский | 2.0 | 7.8 | - |
| Морозовский | - | - | - |
| Мясниковский | 13.2 | 1.9 | - |
| Неклиновский | 3.4 | 7.9 | - |
| Обливский | - | 14.3 | - |
| Октябрьский | 33.3 | - | - |
| Орловский | - | 25.0 | - |
| Песчанокопский | - | 20.0 | 40.0 |
| Пролетарский | - | 1.1 | - |
| Ремонтненский | - | 12.5 | - |
| Родионово-Несветайский | - | - | 25.0 |
| Сальский | - | - | - |
| Семикаракорский | - | 10.0 | - |
| Советский | - | - | - |
| Тарасовский | - | 80.0 | - |
| Тацинский | - | - | - |
| Усть-Донецкий | 12.5 | 37.5 | - |
| Целинский | - | - | - |
| Цимлянский | - | - | - |
| Чертковский | - | - | - |
| Шолоховский | 41.7 | - | - |

**ГРАЖДАН, ПОЛЬЗОВАВШИХСЯ УСЛУГАМИ КООПЕРАТИВНЫХ
ДЕЯТЕЛЬНОСТИ В 2015-2016 ГОДАХ, ПО ВИДАМ УСЛУГ**
(пользовавшихся услугами)

| заготовка растительных кормов | содержание и уход за животными, стрижка овец | обеспечение молодняком животных, птицы | обеспечение концентрированными кормами |
|-------------------------------|--|--|--|
| 14.2 | 0.7 | 22.0 | 16.8 |
| 13.9 | 0.8 | 23.3 | 17.1 |
| 5.8 | 0.7 | 1.5 | 30.7 |
| - | - | - | - |
| 10.0 | 10.0 | - | 10.0 |
| - | - | 25.0 | 25.0 |
| - | - | - | - |
| - | - | 25.0 | 25.0 |
| - | 22.2 | 11.1 | 22.2 |
| - | - | - | - |
| - | - | - | - |
| - | - | - | - |
| 50.0 | - | - | - |
| 11.1 | 11.1 | - | - |
| 83.3 | - | 4.8 | 8.3 |
| - | - | - | - |
| - | - | 20.0 | 20.0 |
| - | 7.7 | - | 15.4 |
| - | - | - | - |
| - | - | 33.3 | - |
| - | - | - | - |
| 14.3 | - | 7.1 | 14.3 |
| 16.0 | - | 1.9 | 26.5 |
| 16.7 | - | 16.7 | 16.7 |
| - | - | 2.0 | 84.3 |
| - | - | - | - |
| - | - | - | 1.9 |
| 1.1 | - | 3.4 | 2.2 |
| - | - | 28.6 | 14.3 |
| - | - | 33.3 | 33.3 |
| - | - | - | 25.0 |
| 20.0 | 20.0 | - | - |
| 29.8 | - | 12.8 | 24.5 |
| 25.0 | - | 12.5 | - |
| - | - | 50.0 | - |
| - | - | - | - |
| - | - | 10.0 | 20.0 |
| - | - | - | - |
| - | - | - | - |
| - | - | 98.6 | 1.0 |
| 12.5 | - | 12.5 | 12.5 |
| - | - | - | - |
| - | 20.0 | - | - |
| - | - | - | - |
| 25.0 | - | - | - |

УСЛОВИЯ ВЕДЕНИЯ ХОЗЯЙСТВЕННОЙ ДЕЯТЕЛЬНОСТИ

| | подготовка почвы, посев сельскохозяйственных культур и их обработка | обеспечение семенами и посадочным материалом для посева | уборка урожая сельскохозяйственных услуг |
|-----------------------------------|---|---|--|
| в том числе по городским округам: | - | 47.6 | - |
| Ростов-на-Дону | - | - | - |
| Азов | - | - | - |
| Батайск | - | - | - |
| Волгодонск | - | - | - |
| Гуково | - | 56.6 | - |
| Донецк | - | - | - |
| Зверево | - | - | - |
| Каменск | - | - | - |
| Новочеркасск | - | - | - |
| Новошахтинск | - | - | - |
| Таганрог | - | - | - |
| Шахты | - | - | - |



УСЛОВИЯ ВЕДЕНИЯ ХОЗЯЙСТВЕННОЙ ДЕЯТЕЛЬНОСТИ

| заготовка растительных кормов | содержание и уход за животными, стрижка овец | обеспечение молодняком животных, птицы | обеспечение концентрированными кормами |
|-------------------------------|--|--|--|
| 20.6 | - | - | 12.7 |
| - | - | - | - |
| - | - | - | - |
| - | - | - | - |
| - | - | - | - |
| 24.5 | - | - | 15.1 |
| - | - | - | - |
| - | - | - | - |
| - | - | - | - |
| - | - | - | - |
| - | - | - | - |
| - | - | - | - |
| - | - | - | - |

УСЛОВИЯ ВЕДЕНИЯ ХОЗЯЙСТВЕННОЙ ДЕЯТЕЛЬНОСТИ

| | ветеринарное обслуживание | искусственное осеменение | консультации агрономов, экономистов и др. специалистов |
|---------------------------------------|---------------------------|--------------------------|--|
| Всего по области | 11.6 | 3.0 | 0.6 |
| в том числе по муниципальным районам: | 12.2 | 3.0 | 0.7 |
| Азовский | 3.6 | 11.7 | - |
| Аксайский | - | - | - |
| Багаевский | 10.0 | - | 10.0 |
| Белокалитвинский | - | - | 25.0 |
| Боковский | 100.0 | - | - |
| Верхнедонской | - | - | 25.0 |
| Веселовский | - | - | - |
| Волгодонской | - | 50.0 | - |
| Дубовский | - | - | - |
| Егорлыкский | - | - | - |
| Заветинский | 50.0 | - | - |
| Зерноградский | 11.1 | 11.1 | - |
| Зимовниковский | 2.4 | - | - |
| Кагальницкий | - | - | - |
| Каменский | 20.0 | - | - |
| Кашарский | 23.1 | - | - |
| Константиновский | - | - | 20.0 |
| Красносулинский | - | - | - |
| Куйбышевский | - | - | - |
| Мартыновский | 14.3 | - | - |
| Матвеево-Курганский | 2.5 | - | - |
| Миллеровский | 16.7 | - | - |
| Милютинский | - | - | - |
| Морозовский | 100.0 | - | - |
| Мясниковский | 3.8 | - | 1.9 |
| Неклиновский | 71.9 | 5.6 | 2.2 |
| Обливский | 14.3 | 14.3 | - |
| Октябрьский | - | - | - |
| Орловский | - | - | - |
| Песчанокопский | - | - | - |
| Пролетарский | 20.2 | 6.4 | - |
| Ремонтненский | 25.0 | - | - |
| Родионово-Несветайский | - | 25.0 | - |
| Сальский | 33.3 | - | - |
| Семикаракорский | 30.0 | - | - |
| Советский | - | - | - |
| Тарасовский | 20.0 | - | - |
| Тацинский | - | - | - |
| Усть-Донецкий | - | 12.5 | - |
| Целинский | 100.0 | - | - |
| Цимлянский | 40.0 | - | - |
| Чертковский | - | - | - |
| Шолоховский | - | - | - |



УСЛОВИЯ ВЕДЕНИЯ ХОЗЯЙСТВЕННОЙ ДЕЯТЕЛЬНОСТИ

Продолжение таблицы 66

| закупка сельхозпродукции | переработка продукции хозяйства | транспортные услуги | иные виды услуг |
|--------------------------|---------------------------------|---------------------|-----------------|
| 6.5 | 0.4 | 1.3 | 5.2 |
| 6.0 | 0.5 | 1.4 | 5.5 |
| - | - | 1.5 | - |
| - | - | - | - |
| 10.0 | - | - | - |
| - | - | - | - |
| - | - | - | - |
| - | - | - | - |
| 11.1 | - | - | 11.1 |
| - | - | - | - |
| - | - | - | - |
| - | - | - | - |
| - | - | - | - |
| 33.3 | - | 11.1 | - |
| - | - | 1.2 | - |
| 100.0 | - | - | - |
| - | - | - | - |
| - | - | 7.7 | - |
| - | - | - | - |
| - | 33.3 | - | - |
| - | - | - | - |
| 21.4 | - | 21.4 | - |
| 1.9 | - | - | 32.1 |
| - | - | - | - |
| 2.0 | - | - | 2.0 |
| - | - | - | - |
| 73.6 | 3.8 | - | - |
| - | 1.1 | - | 1.1 |
| 14.3 | - | - | - |
| - | - | - | - |
| 50.0 | - | - | - |
| - | - | - | - |
| 5.3 | - | - | - |
| - | - | 25.0 | - |
| - | - | - | - |
| 33.3 | - | - | 33.3 |
| 20.0 | 10.0 | - | - |
| - | - | - | - |
| - | - | - | - |
| - | - | 0.5 | - |
| - | - | - | - |
| - | - | - | - |
| - | - | 20.0 | 20.0 |
| - | - | - | - |
| - | - | 25.0 | 8.3 |

УСЛОВИЯ ВЕДЕНИЯ ХОЗЯЙСТВЕННОЙ ДЕЯТЕЛЬНОСТИ

| | ветеринарное обслуживание | искусственное осеменение | консультации агрономов, экономистов и др. специалистов |
|-----------------------------------|---------------------------|--------------------------|--|
| в том числе по городским округам: | 1.6 | 1.6 | - |
| Ростов-на-Дону | - | - | - |
| Азов | - | - | - |
| Батайск | - | - | - |
| Волгодонск | - | - | - |
| Гуково | 1.9 | 1.9 | - |
| Донецк | - | - | - |
| Зверево | - | - | - |
| Каменск | - | - | - |
| Новочеркасск | - | - | - |
| Новошахтинск | - | - | - |
| Таганрог | - | - | - |
| Шахты | - | - | - |



УСЛОВИЯ ВЕДЕНИЯ ХОЗЯЙСТВЕННОЙ ДЕЯТЕЛЬНОСТИ

| закупка сельхозпродукции | переработка продукции хозяйства | транспортные услуги | иные виды услуг |
|--------------------------|---------------------------------|---------------------|-----------------|
| 15.9 | - | - | - |
| 100.0 | - | - | - |
| - | - | - | - |
| - | - | - | - |
| - | - | - | - |
| - | - | - | - |
| - | - | - | - |
| - | - | - | - |
| - | - | - | - |
| - | - | - | - |
| - | - | - | - |
| - | - | - | - |
| - | - | - | - |
| - | - | - | - |

**67. РАСПРЕДЕЛЕНИЕ ЛИЧНЫХ ПОДСОБНЫХ И ДРУГИХ ИНДИВИДУАЛЬНЫХ ХОЗЯЙСТВ
ПРЕДПРИНИМАТЕЛЕЙ ДЛЯ ВЕДЕНИЯ СЕЛЬСКОХОЗЯЙСТВЕННОЙ**
(в процентах от общего числа хозяйств,

| | подготовка почвы, посев сельскохозяйственных культур и их обработка | обеспечение семенами и посадочным материалом для посева | уборка урожая сельскохозяйственных услуг |
|--|--|--|--|
| Всего по области | 6.8 | 39.0 | 1.4 |
| в том числе по муниципальным районам: | 7.0 | 37.6 | 1.4 |
| Азовский | 23.1 | 25.0 | 2.8 |
| Аксайский | 2.7 | 49.8 | 0.2 |
| Багаевский | 6.6 | 64.0 | 0.6 |
| Белокалитвинский | 4.2 | 23.8 | 0.0 |
| Боковский | 2.2 | - | - |
| Верхнедонской | 4.3 | 34.3 | 0.0 |
| Веселовский | 2.3 | 38.6 | 2.6 |
| Волгодонской | 1.2 | 47.2 | 0.3 |
| Дубовский | 0.1 | 20.3 | 0.1 |
| Егорлыкский | 35.7 | 17.5 | 25.7 |
| Заветинский | 0.1 | 11.1 | - |
| Зерноградский | 18.8 | 27.5 | 12.3 |
| Зимовниковский | 0.1 | 39.7 | 0.1 |
| Кагальницкий | 9.6 | 33.3 | - |
| Каменский | 1.0 | 46.4 | 0.1 |
| Кашарский | 4.9 | 47.3 | 0.1 |
| Константиновский | 0.2 | 32.8 | 0.1 |
| Красносулинский | 19.6 | 43.6 | 0.2 |
| Куйбышевский | 32.7 | - | - |
| Мартыновский | 1.6 | 44.0 | 0.1 |
| Матвеево-Курганский | 16.8 | 21.0 | 3.8 |
| Миллеровский | 18.7 | 40.6 | 0.5 |
| Милютинский | 2.8 | 32.8 | 1.2 |
| Морозовский | 2.1 | 36.3 | 0.1 |
| Мясниковский | 3.8 | 2.8 | - |
| Неклиновский | 11.2 | 55.2 | 0.4 |
| Обливский | 1.3 | 33.3 | 0.2 |
| Октябрьский | 42.9 | 17.9 | 1.3 |
| Орловский | 1.5 | 31.0 | 0.3 |
| Песчанокосопский | 38.5 | 25.7 | 10.5 |
| Пролетарский | 0.1 | 39.4 | 0.1 |
| Ремонтненский | 0.1 | 18.1 | 0.1 |
| Родионово-Несветайский | 23.5 | 21.1 | 0.6 |
| Сальский | 4.9 | 17.4 | 1.9 |
| Семикаракорский | 15.1 | 25.3 | 0.2 |
| Советский | - | - | - |
| Тарасовский | 8.2 | 37.6 | 0.0 |
| Тацинский | 3.3 | 30.6 | 0.1 |
| Усть-Донецкий | 1.5 | 52.7 | 0.2 |
| Целинский | 14.0 | 34.0 | 16.7 |
| Цимлянский | 2.8 | 66.2 | 0.1 |
| Чертковский | 9.5 | 50.1 | 0.5 |
| Шолоховский | 2.3 | 48.1 | 0.1 |

**ГРАЖДАН, ПОЛЬЗОВАВШИХСЯ УСЛУГАМИ ИНДИВИДУАЛЬНЫХ
ДЕЯТЕЛЬНОСТИ В 2015-2016 ГОДАХ, ПО ВИДАМ УСЛУГ**
(пользовавших услугами)

| заготовка растительных кормов | содержание и уход за животными, стрижка овец | обеспечение молодняком животных, птицы | обеспечение концентрированными кормами |
|-------------------------------|--|--|--|
| 2.3 | 0.2 | 16.2 | 12.1 |
| 2.4 | 0.2 | 16.7 | 12.4 |
| 3.4 | 0.3 | 12.9 | 10.4 |
| 5.9 | 0.2 | 16.5 | 20.6 |
| 1.7 | 0.1 | 3.9 | 4.3 |
| 2.3 | 0.0 | 11.5 | 9.4 |
| - | - | - | 13.0 |
| 1.6 | 0.1 | 26.4 | 22.1 |
| 1.9 | 0.1 | 26.9 | 17.4 |
| 5.5 | 0.1 | 6.2 | 12.3 |
| 5.5 | 2.1 | 17.5 | 20.0 |
| 0.2 | - | 7.8 | 8.1 |
| 6.6 | 0.1 | 5.7 | 7.6 |
| 2.6 | 0.1 | 5.6 | 5.9 |
| 2.4 | 0.6 | 19.4 | 13.5 |
| 0.5 | - | 4.2 | 3.6 |
| 2.3 | 0.1 | 9.2 | 8.5 |
| 0.8 | 0.1 | 29.7 | 4.9 |
| 1.0 | 0.1 | 37.6 | 16.9 |
| 1.5 | 0.1 | 11.8 | 6.4 |
| 14.2 | - | - | - |
| 3.1 | 0.0 | 11.0 | 14.0 |
| 1.8 | 0.3 | 16.5 | 12.9 |
| 0.9 | 0.1 | 21.3 | 4.7 |
| 2.8 | 0.4 | 13.8 | 16.1 |
| 1.6 | 0.0 | 28.5 | 19.0 |
| 3.2 | 0.9 | 9.8 | 14.6 |
| 1.3 | 0.1 | 8.5 | 11.5 |
| 2.1 | 0.1 | 8.5 | 12.5 |
| 5.1 | - | 2.8 | 14.0 |
| 5.2 | 0.1 | 20.0 | 13.0 |
| 2.8 | 0.3 | 4.9 | 4.2 |
| 0.8 | 0.3 | 24.1 | 16.5 |
| 7.9 | 0.4 | 32.8 | 22.7 |
| 1.4 | 0.2 | 34.7 | 14.5 |
| 2.7 | 0.2 | 13.4 | 19.5 |
| 1.9 | 0.2 | 16.4 | 12.5 |
| - | - | - | - |
| 0.8 | 0.0 | 24.4 | 16.0 |
| 3.8 | 0.1 | 14.5 | 8.8 |
| 3.6 | 0.1 | 10.0 | 5.7 |
| 4.0 | - | 2.1 | 1.9 |
| 3.6 | 0.0 | 4.9 | 5.5 |
| 1.2 | 0.1 | 19.2 | 7.6 |
| 12.7 | 0.3 | 21.5 | 9.5 |

УСЛОВИЯ ВЕДЕНИЯ ХОЗЯЙСТВЕННОЙ ДЕЯТЕЛЬНОСТИ

| | подготовка почвы, посев сельскохозяйственных культур и их обработка | обеспечение семенами и посадочным материалом для посева | уборка урожая сельскохозяйственных услуг |
|--------------------------------------|--|--|--|
| в том числе по городским округам: | 1.4 | 84.2 | 0.0 |
| Ростов-на-Дону | 11.7 | 25.7 | - |
| Азов | - | - | - |
| Батайск | - | - | - |
| Волгодонск | - | - | - |
| Гуково | - | 94.6 | 0.0 |
| Донецк | - | - | - |
| Зверево | - | 95.2 | - |
| Каменск | - | 90.0 | - |
| Новочеркасск | - | - | - |
| Новошахтинск | - | - | - |
| Таганрог | - | - | - |
| Шахты | - | - | - |



УСЛОВИЯ ВЕДЕНИЯ ХОЗЯЙСТВЕННОЙ ДЕЯТЕЛЬНОСТИ

| заготовка растительных кормов | содержание и уход за животными, стрижка овец | обеспечение молодняком животных, птицы | обеспечение концентрированными кормами |
|-------------------------------|--|--|--|
| 0.5 | 0.1 | - | 2.9 |
| - | - | - | 0.1 |
| - | - | - | - |
| - | - | - | - |
| - | - | - | - |
| 0.6 | - | - | 3.2 |
| - | - | - | - |
| 4.8 | - | - | - |
| - | - | - | - |
| - | - | - | - |
| - | - | - | - |
| - | - | - | - |
| 1.3 | 3.4 | - | 8.1 |

УСЛОВИЯ ВЕДЕНИЯ ХОЗЯЙСТВЕННОЙ ДЕЯТЕЛЬНОСТИ

| | ветеринарное обслуживание | искусственное осеменение | консультации агрономов, экономистов и др. специалистов |
|---------------------------------------|---------------------------|--------------------------|--|
| Всего по области | 7.1 | 0.5 | 0.7 |
| в том числе по муниципальным районам: | 7.3 | 0.5 | 0.7 |
| Азовский | 11.5 | 4.6 | 0.0 |
| Аксайский | 2.8 | 0.4 | - |
| Багаевский | 2.8 | 0.0 | 12.0 |
| Белокалитвинский | 6.9 | 0.3 | - |
| Боковский | 84.8 | - | - |
| Верхнедонской | 7.9 | 0.1 | 0.1 |
| Веселовский | 0.9 | 0.1 | 0.1 |
| Волгодонской | 11.1 | - | 0.2 |
| Дубовский | 15.0 | - | - |
| Егорлыкский | 4.3 | 0.7 | - |
| Заветинский | 19.7 | 0.1 | - |
| Зерноградский | 6.2 | 0.6 | 0.3 |
| Зимовниковский | 7.9 | 0.1 | 0.1 |
| Кагальницкий | 17.1 | - | - |
| Каменский | 25.5 | 0.0 | 0.1 |
| Кашарский | 5.8 | 0.0 | - |
| Константиновский | 6.0 | 0.0 | 0.1 |
| Красносулинский | 8.1 | 0.9 | - |
| Куйбышевский | 40.3 | - | - |
| Мартыновский | 0.5 | - | 0.0 |
| Матвеево-Курганский | 12.7 | 0.2 | 0.5 |
| Миллеровский | 2.5 | 0.2 | 0.0 |
| Милютинский | 1.7 | 0.0 | 0.1 |
| Морозовский | 0.6 | 0.0 | - |
| Мясниковский | 36.7 | 4.4 | 0.3 |
| Неклиновский | 2.9 | 0.6 | 0.1 |
| Обливский | 6.3 | - | 0.0 |
| Октябрьский | 6.9 | 0.1 | - |
| Орловский | 13.2 | 0.3 | 0.1 |
| Песчанокопский | 9.1 | 0.7 | - |
| Пролетарский | 13.6 | 0.5 | 0.1 |
| Ремонтненский | 5.6 | - | - |
| Родионово-Несветайский | 1.4 | 1.1 | 0.1 |
| Сальский | 5.5 | 2.4 | 0.0 |
| Семикаракорский | 21.4 | 0.2 | 0.1 |
| Советский | - | - | - |
| Тарасовский | 3.2 | 0.0 | 0.0 |
| Тацинский | 13.3 | 0.5 | 0.0 |
| Усть-Донецкий | 11.2 | 7.3 | 0.4 |
| Целинский | 7.5 | 1.6 | 0.1 |
| Цимлянский | 3.5 | 0.5 | 0.1 |
| Чертковский | 2.7 | 0.1 | - |
| Шолоховский | 4.5 | - | - |



УСЛОВИЯ ВЕДЕНИЯ ХОЗЯЙСТВЕННОЙ ДЕЯТЕЛЬНОСТИ

Продолжение таблицы 67

| закупка сельхозпродукции | переработка продукции хозяйства | транспортные услуги | иные виды услуг |
|--------------------------|---------------------------------|---------------------|-----------------|
| 7.8 | 0.2 | 4.7 | 0.8 |
| 7.9 | 0.2 | 4.9 | 0.8 |
| 1.7 | 0.0 | 2.7 | 1.4 |
| 0.9 | - | 0.2 | - |
| 0.4 | - | 1.6 | 2.0 |
| 13.5 | 0.0 | 28.0 | 0.1 |
| - | - | - | - |
| 2.3 | 0.1 | 0.7 | 0.2 |
| 3.4 | 0.0 | 5.6 | 0.1 |
| 15.5 | - | 0.2 | 0.2 |
| 13.2 | 0.1 | 0.4 | 5.8 |
| - | - | 0.1 | - |
| 40.3 | 0.1 | 8.9 | - |
| 8.5 | 0.1 | 8.8 | 2.9 |
| 11.9 | 0.1 | 4.2 | 0.0 |
| 27.4 | 0.2 | 3.1 | 0.9 |
| 6.3 | 0.1 | 0.5 | 0.0 |
| 4.6 | 0.1 | 1.7 | - |
| 3.3 | - | 1.4 | 0.4 |
| 1.8 | - | 6.1 | 0.1 |
| 0.4 | - | 11.9 | 0.4 |
| 22.5 | 0.1 | 2.7 | 0.3 |
| 9.8 | 0.4 | 3.1 | 0.2 |
| 4.0 | 0.8 | 5.5 | 0.2 |
| 13.1 | 3.6 | 6.3 | 5.1 |
| 2.6 | 0.1 | 6.1 | 2.9 |
| 21.8 | 0.3 | 0.9 | 0.3 |
| 7.8 | 0.0 | 0.4 | 0.2 |
| 27.0 | 0.2 | 4.3 | 4.3 |
| 2.4 | 0.2 | 6.1 | 0.4 |
| 5.3 | 0.0 | 8.8 | 1.0 |
| 0.0 | - | 3.1 | 0.1 |
| 2.6 | 0.2 | 1.7 | 0.1 |
| 4.3 | - | 8.0 | 0.1 |
| 0.3 | 0.3 | 0.8 | - |
| 19.7 | 0.0 | 11.8 | 0.5 |
| 4.3 | 0.0 | 2.4 | 0.1 |
| - | - | - | - |
| 6.6 | 0.0 | 3.0 | 0.0 |
| 6.3 | - | 13.6 | 4.8 |
| 1.1 | - | 6.2 | 0.1 |
| 2.7 | - | 14.3 | 1.0 |
| 6.8 | 0.1 | 5.8 | 0.1 |
| 4.9 | 0.3 | 3.8 | 0.0 |
| 0.9 | - | 0.2 | - |

УСЛОВИЯ ВЕДЕНИЯ ХОЗЯЙСТВЕННОЙ ДЕЯТЕЛЬНОСТИ

| | ветеринарное обслуживание | искусственное осеменение | консультации агрономов, экономистов и др. специалистов |
|--------------------------------------|------------------------------|-----------------------------|---|
| в том числе по городским округам: | 2.8 | 0.0 | 1.6 |
| Ростов-на-Дону | - | - | 13.4 |
| Азов | - | - | - |
| Батайск | - | - | - |
| Волгодонск | - | - | - |
| Гуково | 1.3 | - | - |
| Донецк | 100.0 | - | - |
| Зверево | - | - | - |
| Каменск | 2.5 | - | - |
| Новочеркасск | - | - | - |
| Новошахтинск | 100.0 | - | - |
| Таганрог | - | - | - |
| Шахты | 73.2 | 1.3 | 0.7 |



УСЛОВИЯ ВЕДЕНИЯ ХОЗЯЙСТВЕННОЙ ДЕЯТЕЛЬНОСТИ

| закупка сельхозпродукции | переработка продукции хозяйства | транспортные услуги | иные виды услуг |
|--------------------------|---------------------------------|---------------------|-----------------|
| 5.4 | 0.0 | 0.4 | 0.7 |
| 42.1 | - | 2.6 | 4.4 |
| - | - | - | - |
| - | - | - | - |
| - | - | - | - |
| 0.2 | 0.0 | - | 0.1 |
| - | - | - | - |
| - | - | - | - |
| 5.0 | - | - | 2.5 |
| - | - | - | - |
| - | - | - | - |
| - | - | - | - |
| 7.4 | - | 4.0 | 0.7 |

**68. РАСПРЕДЕЛЕНИЕ ЛИЧНЫХ ПОДСОБНЫХ И ДРУГИХ ИНДИВИДУАЛЬНЫХ ХОЗЯЙСТВ
СОСЕДЕЙ ДЛЯ ВЕДЕНИЯ СЕЛЬСКОХОЗЯЙСТВЕННОЙ**
(в процентах от общего числа хозяйств,

| | подготовка почвы, посев сельскохозяйственных культур и их обработка | обеспечение семенами и посадочным материалом для посева | уборка урожая сельскохозяйственных услуг |
|---------------------------------------|---|---|--|
| Всего по области | 28.1 | 6.3 | 21.1 |
| в том числе по муниципальным районам: | 28.5 | 5.9 | 21.0 |
| Азовский | 23.8 | 5.6 | 27.7 |
| Аксайский | 40.3 | 8.2 | 41.3 |
| Багаевский | 51.2 | 1.1 | 25.3 |
| Белокалитвинский | 36.1 | 15.6 | 8.0 |
| Боковский | 97.7 | - | - |
| Верхнедонской | 18.3 | 3.2 | 15.1 |
| Веселовский | 51.7 | 0.8 | 10.5 |
| Волгодонской | 27.5 | 11.7 | 21.4 |
| Дубовский | - | 0.4 | 0.8 |
| Егорлыкский | 54.6 | 3.2 | 32.8 |
| Заветинский | 6.0 | 9.5 | 0.5 |
| Зерноградский | 16.9 | 1.7 | 16.5 |
| Зимовниковский | 12.1 | 14.6 | 29.4 |
| Кагальницкий | 29.1 | - | 0.8 |
| Каменский | 45.6 | 12.1 | 21.2 |
| Кашарский | 27.2 | 1.9 | 22.2 |
| Константиновский | 4.5 | 9.9 | 3.2 |
| Красносулинский | 29.1 | 3.6 | 37.9 |
| Куйбышевский | 75.0 | - | - |
| Мартыновский | 36.9 | 6.6 | 10.2 |
| Матвеево-Курганский | 19.0 | 3.6 | 28.6 |
| Миллеровский | 35.1 | 6.3 | 22.0 |
| Милютинский | 16.3 | 2.5 | 26.8 |
| Морозовский | 8.4 | 28.9 | 0.6 |
| Мясниковский | 30.1 | 0.7 | - |
| Неклиновский | 29.1 | 32.1 | 21.6 |
| Обливский | 20.9 | 8.3 | 1.3 |
| Октябрьский | 53.2 | 0.3 | 21.4 |
| Орловский | 17.1 | 14.0 | 3.8 |
| Песчанокопский | 32.2 | 2.3 | 29.8 |
| Пролетарский | 25.0 | 1.9 | 28.6 |
| Ремонтненский | 0.3 | 10.0 | 0.4 |
| Родионово-Несветайский | 56.0 | 3.1 | 22.0 |
| Сальский | 16.2 | 1.5 | 17.5 |
| Семикаракорский | 37.8 | 6.2 | 12.1 |
| Советский | 80.7 | 0.2 | 9.9 |
| Тарасовский | 28.1 | 8.2 | 13.1 |
| Тацинский | 23.5 | 3.7 | 10.2 |
| Усть-Донецкий | 31.5 | 1.8 | 26.1 |
| Целинский | 28.1 | 6.5 | 26.2 |
| Цимлянский | 41.1 | 2.7 | 24.0 |
| Чертковский | 12.7 | 6.5 | 31.4 |
| Шолоховский | 76.7 | 1.9 | 5.8 |

УСЛОВИЯ ВЕДЕНИЯ ХОЗЯЙСТВЕННОЙ ДЕЯТЕЛЬНОСТИ

**ГРАЖДАН, ПОЛЬЗОВАВШИХСЯ УСЛУГАМИ РОДСТВЕННИКОВ,
ДЕЯТЕЛЬНОСТИ В 2015-2016 ГОДАХ, ПО ВИДАМ УСЛУГ**
(пользовавших услугами)

| заготовка растительных кормов | содержание и уход за животными, стрижка овец | обеспечение молодняком животных, птицы | обеспечение концентрированными кормами |
|-------------------------------|--|--|--|
| 6.4 | 3.8 | 2.5 | 0.9 |
| 6.5 | 3.8 | 2.6 | 1.0 |
| 5.7 | 4.0 | 1.3 | 1.4 |
| 0.9 | 0.7 | 0.9 | 0.2 |
| 0.3 | 0.2 | 0.1 | 0.0 |
| 3.1 | 0.6 | 0.7 | 0.7 |
| 1.5 | - | - | - |
| 7.7 | 4.6 | 0.9 | 0.2 |
| 6.8 | 3.8 | 4.0 | 0.3 |
| 2.4 | 0.7 | 2.2 | 1.0 |
| 13.9 | 41.8 | 6.6 | 3.7 |
| 0.6 | 0.4 | 0.0 | 0.1 |
| 12.3 | 3.8 | 3.5 | 0.5 |
| 6.9 | 1.0 | 1.0 | 0.5 |
| 1.1 | 6.0 | 3.2 | 0.2 |
| 2.1 | 2.1 | 0.8 | 1.7 |
| 12.5 | 1.3 | 1.2 | 1.1 |
| 14.7 | 8.4 | 1.6 | 0.5 |
| 9.5 | 1.1 | 9.3 | 4.1 |
| 3.2 | 3.0 | 1.1 | - |
| - | - | - | - |
| 1.9 | 0.4 | 6.5 | 7.5 |
| 2.1 | 1.7 | 1.3 | 0.4 |
| 11.3 | 3.4 | 2.0 | 0.2 |
| 18.0 | 9.3 | 0.7 | 0.2 |
| 2.4 | 2.0 | 6.5 | 7.0 |
| 3.5 | 3.5 | 3.5 | 4.2 |
| 6.0 | 0.3 | 3.7 | 0.7 |
| 11.4 | 3.1 | 3.4 | 3.4 |
| 6.9 | 2.9 | 0.9 | 5.2 |
| 2.5 | 5.0 | 3.1 | 0.4 |
| 11.5 | 1.4 | 0.0 | - |
| 3.3 | 14.0 | 1.6 | 1.0 |
| 0.3 | 17.5 | 8.3 | 3.3 |
| 6.1 | 4.1 | 1.7 | 0.7 |
| 5.7 | 5.6 | 10.8 | 2.1 |
| 1.0 | 0.7 | 3.7 | 0.6 |
| 5.3 | 2.0 | - | - |
| 5.3 | 0.8 | 6.5 | 1.8 |
| 10.3 | 16.9 | 0.5 | 0.5 |
| 3.7 | 1.4 | 0.7 | 0.3 |
| 20.7 | 0.2 | - | 0.3 |
| 3.6 | 0.9 | 2.1 | 0.3 |
| 7.9 | 1.3 | 1.0 | 0.1 |
| 3.4 | 0.5 | 0.5 | - |

УСЛОВИЯ ВЕДЕНИЯ ХОЗЯЙСТВЕННОЙ ДЕЯТЕЛЬНОСТИ

| | подготовка почвы, посев сельскохозяйственных культур и их обработка | обеспечение семенами и посадочным материалом для посева | уборка урожая сельскохозяйственных услуг |
|-----------------------------------|---|---|--|
| в том числе по городским округам: | 2.1 | 39.6 | 28.4 |
| Ростов-на-Дону | 2.6 | 7.0 | 45.3 |
| Азов | - | - | - |
| Батайск | - | - | - |
| Волгодонск | - | - | - |
| Гуково | - | 96.2 | 1.2 |
| Донецк | - | - | - |
| Зверево | 50.0 | - | - |
| Каменск | - | 100.0 | - |
| Новочеркасск | - | - | - |
| Новошахтинск | - | - | - |
| Таганрог | - | - | - |
| Шахты | 8.7 | - | 34.8 |



УСЛОВИЯ ВЕДЕНИЯ ХОЗЯЙСТВЕННОЙ ДЕЯТЕЛЬНОСТИ

| заготовка растительных кормов | содержание и уход за животными, стрижка овец | обеспечение молодняком животных, птицы | обеспечение концентрированными кормами |
|-------------------------------|--|--|--|
| 0.7 | 0.1 | 0.5 | 0.1 |
| - | - | - | - |
| - | - | - | - |
| - | - | - | - |
| - | - | - | - |
| 1.2 | - | 1.2 | 0.2 |
| 66.7 | - | - | - |
| - | - | - | - |
| - | - | - | - |
| - | - | - | - |
| - | 33.3 | 33.3 | - |
| - | - | - | - |
| 8.7 | - | - | - |

УСЛОВИЯ ВЕДЕНИЯ ХОЗЯЙСТВЕННОЙ ДЕЯТЕЛЬНОСТИ

| | ветеринарное обслуживание | искусственное осеменение | консультации агрономов, экономистов и др. специалистов |
|--|------------------------------|-----------------------------|--|
| Всего по области | 1.2 | 0.2 | 0.2 |
| в том числе по муниципальным районам: | 1.2 | 0.2 | 0.1 |
| Азовский | 1.0 | 0.1 | 0.2 |
| Аксайский | 1.8 | - | - |
| Багаевский | 0.0 | - | 0.0 |
| Белокалитвинский | 1.0 | 0.1 | - |
| Боковский | 0.8 | - | - |
| Верхнедонской | 0.1 | - | 0.0 |
| Веселовский | 0.1 | 0.0 | 0.0 |
| Волгодонской | 5.1 | - | 14.2 |
| Дубовский | 23.8 | - | 0.8 |
| Егорлыкский | 0.0 | - | - |
| Заветинский | 0.3 | - | - |
| Зерноградский | 19.7 | 0.2 | 0.2 |
| Зимовниковский | 0.9 | 0.1 | 0.0 |
| Кагальницкий | 0.4 | 0.4 | - |
| Каменский | 0.6 | - | - |
| Кашарский | 0.1 | 0.1 | - |
| Константиновский | - | - | 0.2 |
| Красносулинский | 4.9 | 0.1 | - |
| Куйбышевский | - | - | - |
| Мартыновский | 0.5 | - | 0.0 |
| Матвеево-Курганский | 0.7 | 0.0 | 0.1 |
| Миллеровский | 2.5 | 0.0 | 0.0 |
| Милютинский | 0.0 | 0.1 | 0.1 |
| Морозовский | 0.4 | - | - |
| Мясниковский | 2.8 | 49.7 | - |
| Неклиновский | 0.8 | 1.0 | 0.0 |
| Обливский | 0.8 | - | 0.2 |
| Октябрьский | 7.8 | - | 0.3 |
| Орловский | 0.5 | 0.4 | - |
| Песчанокопский | 0.2 | 0.1 | - |
| Пролетарский | 0.3 | - | 0.1 |
| Ремонтненский | 0.4 | - | - |
| Родионово-Несветайский | 3.5 | - | 0.2 |
| Сальский | 0.3 | 0.4 | 0.0 |
| Семикаракорский | 5.1 | - | 0.1 |
| Советский | 0.2 | - | - |
| Тарасовский | 0.5 | 1.6 | 0.1 |
| Тацинский | - | 0.1 | 0.1 |
| Усть-Донецкий | 0.7 | - | 0.1 |
| Целинский | 0.3 | 0.2 | - |
| Цимлянский | 0.0 | 0.0 | 0.1 |
| Чертковский | 0.2 | - | - |
| Шолоховский | 3.9 | - | - |



УСЛОВИЯ ВЕДЕНИЯ ХОЗЯЙСТВЕННОЙ ДЕЯТЕЛЬНОСТИ

Продолжение таблицы 68

| закупка сельхозпродукции | переработка продукции хозяйства | транспортные услуги | иные виды услуг |
|--------------------------|---------------------------------|---------------------|-----------------|
| 2.9 | 2.8 | 13.1 | 10.5 |
| 2.8 | 2.7 | 13.1 | 10.6 |
| 1.7 | 0.9 | 21.7 | 4.9 |
| 0.4 | 0.3 | 4.4 | 0.7 |
| 0.2 | 0.2 | 6.2 | 15.2 |
| 7.2 | 3.5 | 11.5 | 11.8 |
| - | - | - | - |
| 0.1 | 9.4 | 20.8 | 19.5 |
| 5.4 | 0.2 | 6.1 | 10.2 |
| 2.4 | 0.3 | 6.3 | 4.9 |
| 2.9 | - | 4.1 | 1.2 |
| 0.1 | - | 7.5 | 0.6 |
| 5.0 | 0.3 | 56.8 | 1.5 |
| 0.9 | 0.6 | 19.8 | 14.1 |
| 0.9 | 17.4 | 13.8 | 0.2 |
| 4.2 | 0.8 | 25.3 | 32.1 |
| 0.6 | 0.6 | 2.9 | 0.4 |
| 7.8 | 11.8 | 2.9 | 0.6 |
| 0.6 | 0.7 | 16.9 | 40.1 |
| 3.0 | 11.5 | 2.4 | 0.1 |
| 8.3 | - | 8.3 | 8.3 |
| 12.5 | 0.1 | 13.6 | 3.3 |
| 10.0 | 2.8 | 17.6 | 12.1 |
| 0.7 | 0.4 | 14.7 | 1.1 |
| 3.3 | 7.2 | 12.1 | 3.3 |
| 1.3 | 0.1 | 7.7 | 34.8 |
| - | - | 2.1 | - |
| 0.6 | 0.1 | 1.4 | 2.5 |
| 15.7 | 4.8 | 23.3 | 3.3 |
| 0.3 | - | 0.3 | 0.6 |
| 1.4 | 0.1 | 13.9 | 38.0 |
| - | - | 0.8 | 21.7 |
| 3.6 | 5.1 | 15.1 | 0.4 |
| 0.1 | 0.1 | 22.3 | 37.1 |
| 0.7 | 0.7 | 1.1 | 0.2 |
| 1.7 | 0.1 | 7.8 | 30.2 |
| 7.7 | 0.2 | 13.9 | 11.1 |
| 0.8 | - | 0.7 | 0.2 |
| 1.2 | - | 22.3 | 10.3 |
| 0.5 | 0.2 | 24.0 | 9.2 |
| 0.1 | 1.7 | 9.2 | 22.8 |
| 0.1 | - | 7.3 | 9.9 |
| 1.4 | 2.6 | 16.6 | 4.5 |
| 0.1 | 1.2 | 28.9 | 8.7 |
| 0.2 | 0.2 | 6.6 | 0.3 |

УСЛОВИЯ ВЕДЕНИЯ ХОЗЯЙСТВЕННОЙ ДЕЯТЕЛЬНОСТИ

| | ветеринарное обслуживание | искусственное осеменение | консультации агрономов, экономистов и др. специалистов |
|--------------------------------------|------------------------------|-----------------------------|--|
| в том числе по городским округам: | 0.1 | - | 2.3 |
| Ростов-на-Дону | - | - | 3.8 |
| Азов | - | - | - |
| Батайск | - | - | - |
| Волгодонск | - | - | - |
| Гуково | - | - | - |
| Донецк | 33.3 | - | - |
| Зверево | - | - | - |
| Каменск | - | - | - |
| Новочеркасск | - | - | - |
| Новошахтинск | - | - | - |
| Таганрог | - | - | - |
| Шахты | - | - | - |



УСЛОВИЯ ВЕДЕНИЯ ХОЗЯЙСТВЕННОЙ ДЕЯТЕЛЬНОСТИ

| закупка сельхозпродукции | переработка продукции хозяйства | транспортные услуги | иные виды услуг |
|--------------------------|---------------------------------|---------------------|-----------------|
| 5.0 | 3.2 | 13.0 | 5.2 |
| 8.3 | 5.1 | 20.1 | 7.8 |
| - | - | - | 100.0 |
| - | - | - | - |
| - | - | - | - |
| - | - | - | - |
| - | - | - | - |
| - | - | - | 50.0 |
| - | - | - | - |
| - | - | - | - |
| - | - | 33.3 | - |
| - | - | - | - |
| - | 4.3 | 43.5 | - |

МЕТОДОЛОГИЧЕСКИЕ ПОЯСНЕНИЯ

В хозяйствах всех категорий включены сельскохозяйственные организации, крестьянские (фермерские) хозяйства, индивидуальные предприниматели и хозяйства населения.

К сельскохозяйственным организациям отнесены хозяйственные товарищества, общества и партнерства (в том числе публичные и непубличные акционерные общества), производственные кооперативы, родовые общины, унитарные предприятия, подсобные сельскохозяйственные предприятия несельскохозяйственных организаций.

В соответствии с официальной статистической методологией Росстата в рамках Всероссийской сельскохозяйственной переписи 2016 г. к **подсобным сельскохозяйственным предприятиям несельскохозяйственных организаций** отнесены хозяйства, имеющие посевные площади сельскохозяйственных культур не менее 50 гектаров и/или не менее 10 голов крупного рогатого скота, или не менее 5 голов коров, или не менее 20 голов свиней, или не менее 15 голов овец или коз, или не менее 100 голов птицы, или не менее 10 голов лошадей.

К малым сельскохозяйственным предприятиям (включая микропредприятия) отнесены юридические лица - коммерческие организации, внесенные в единый государственный реестр юридических лиц и соответствующие условиям, установленным Федеральным законом от 24 июля 2007 г. № 209-ФЗ «О развитии малого и среднего предпринимательства в Российской Федерации».

Крестьянское (фермерское) хозяйство - объединение граждан, связанных родством и (или) свойством, имеющих в общей собственности имущество и совместно осуществляющих производственную и иную хозяйственную деятельность (производство, переработку, хранение, транспортировку и реализацию сельскохозяйственной продукции), основанную на их личном участии (статья 1 Федерального закона от 11 июня 2003 г. № 74-ФЗ «О крестьянском (фермерском) хозяйстве»).

Индивидуальный предприниматель - гражданин (физическое лицо), занимающийся предпринимательской деятельностью без образования юридического лица с момента его государственной регистрации в соответствии со статьей 23 Гражданского кодекса Российской Федерации и заявивший в Свидетельстве о государственной регистрации виды деятельности, отнесенные согласно Общероссийскому классификатору видов экономической деятельности (ОКВЭД) к сельскому хозяйству.

К хозяйствам населения отнесены личные подсобные и другие индивидуальные хозяйства граждан, а также хозяйства граждан, имеющих земельные участки в садоводческих, дачных некоммерческих объединениях.

Личное подсобное хозяйство - форма непредпринимательской деятельности по производству и переработке сельскохозяйственной продукции, осуществляемой личным трудом гражданина и членов его семьи в целях удовлетворения личных потребностей на



земельном участке, предоставленном или приобретенном для ведения личного подсобного хозяйства. Землепользование хозяйств может состоять из приусадебных и полевых участков (статьи 2, 4 Федерального закона от 7 июля 2003 г № 112-ФЗ «О личном подсобном хозяйстве»).

К другим индивидуальным хозяйствам граждан отнесены:

- граждане, имеющие земельные участки для индивидуального жилищного строительства с площадью 4 и более соток и занимающиеся сельскохозяйственным производством;

- граждане, имеющие земельные участки (садовые, огородные, дачные и другие), не входящие в некоммерческие объединения граждан;

- граждане, не имеющие земли, но имеющие сельскохозяйственных животных.

Садоводческое, огородническое, дачное некоммерческое объединение граждан - некоммерческая организация, учрежденная гражданами на добровольных началах для содействия ее членам в решении общих социально - хозяйственных задач ведения садоводства, огородничества и дачного хозяйства (статья 1 Федерального закона от 15 апреля 1998 г. № 66-ФЗ «О садоводческих, огороднических и дачных некоммерческих объединениях граждан»).

В соответствии с официальной статистической методологией Росстата личные подсобные и другие индивидуальные хозяйства граждан и городских поселений и городских округах обследовались с применением выборочного метода статистического наблюдения. Сводные данные по этим категориям хозяйств представлены с учетом распространения данных выборочной совокупности на всю генеральную совокупность.

Табл.6-10. Комбайны кукурузоуборочные – самоходные и прицепные кукурузоуборочные комбайны, приставки кукурузоуборочные.

Табл.6-10. Машины свеклоуборочные – машины, используемые для уборки корней сахарной, кормовой и маточной свеклы, брюквы и турнепса.

Табл.11-15. К разбрасывателям органических удобрений относятся машины для транспортировки по поверхностного внесения в почву органических удобрений и торфа, а также машины для самозагрузки, транспортировки, поверхностного внесения жидких органических удобрений.

Табл.11-15. К машинам для защиты растений относятся машины для химической защиты сельскохозяйственных культур и многолетних насаждений пестицидами, включая протравливатели и опрыскиватели, опыливатели и аэрозольные аппараты всех видов и марок.

Табл.11-15. К машинам для внесения минеральных удобрений и извести относятся машины и агрегаты для поверхностного внесения в почву минеральных удобрений, известковых материалов и гипса.

Табл.11-15. К машинам, установкам, аппаратам дождевальным и поливным насосным станциям относятся дождевальные машины и установки, используемые для



полива в движении способом дождевания зерновых, технических, кормовых и овощных культур, многолетних трав, лугов, пастбищ и ягодников. Также относятся передвижные поливные агрегаты и другие шланговые установки, предназначенные для полива по бороздам пропашных сельскохозяйственных культур, а также для влагозарядковых и промывных поливов.

Табл.11-15. Бороны всех видов, кроме дисковых – бороны, включая зубовые, сетчатые, лапчатые, игольчатые, комбинированные, пружинные, ротационные, шарнирные, шлейф-бороны и другие, кроме дисковых.

Табл.11-15. Установки доильные – установки и аппараты, предназначенные как для машинного доения коров в переносные доильные ведра, так и в молокопроводы, по которым молоко транспортируется в молокоприемник.

Табл.22-28. К складам и сооружениям для хранения минеральных удобрений, пестицидов отнесены закрытые помещения (включая немеханизированные склады), построенные по типовым проектам (без учета навесов для хранения минеральных удобрений, а также емкостей для аммиачной воды).

Табл.22-28. Склады и сооружения для хранения картофеля, овощей, плодов и ягод – помещения капитального типа для хранения картофеля, овощей, плодов и ягод, используемых для продовольственных и семенных целей (без учета овощекартофелехранилищ, входящих в состав животноводческих комплексов и предназначенные для хранения овощей и картофеля на корм скоту).

Табл.22-28. Склады и сооружения для хранения силоса и сенажа отнесены башни, полубашни, облицованные ямы, траншеи и другие сооружения; сенажные сооружения башенного и траншейного типов, позволяющие обеспечить длительное герметическое хранение заложенного сенажа.

Табл.28-32 Теплица – сооружение защищенного грунта со светопрозрачным покрытием, предназначенное для выращивания рассады, овощей и цветов, с уходом за ними внутри сооружения.

К **весенним теплицам** отнесены сезонные теплицы с весенне-осенним оборотом сельскохозяйственных культур.

Зимние теплицы – это теплицы круглогодического действия.

Табл.28-32. Парник – культивационное сооружение со светопрозрачным покрытием, предназначенное для выращивания рассады и овощей, с уходом за растениями снаружи сооружения.

Табл. 28-32. Гидропоника – выращивание растений в искусственной среде без почвы (водной или твердо пористой, влаго- и воздухоемкой среде).

Табл.33-42. Автомобильные дороги общего пользования – автомобильные дороги, предназначенные для движения транспортных средств неограниченного круга лиц.



Табл.33-42. Внутрихозяйственные дороги – автодороги необщего пользования, состоящие на балансе сельскохозяйственной организации.

Табл.33-42. К твердому покрытию автодорог относятся: усовершенствованное покрытие (цементобетонное, асфальтобетонное, из щебня и гравия), обработанное вяжущими материалами, а также щебеночное, гравийное и мостовое покрытие.

Табл.33-42. Телефонная связь, включая мобильную (сотовую) связь, - телефонное соединение между пользователями посредством проводных и беспроводных соединений.

Табл.33-42. Внутрипроизводственная связь – сеть электросвязи, создаваемая для управления внутрипроизводственной деятельности, не имеющая выхода на сеть связи общего пользования.

Табл.43-44. Под биологическим методом защиты растений от вредителей и болезней понимают использование живых организмов и продуктов их жизнедеятельности для регуляции численности вредных видов.

Табл.43-44. Биоэнергетические установки – установки, основанные на производстве тепла и энергии из биомассы, включая технологии преобразования энергии, основанные на принципах живой природы (биотопливные элементы, бионакопители энергии, биодвигатели и т.д.)

Табл.43-44. Ветряные энергоустановки - установки, преобразующие кинетическую энергию ветра в электрическую энергию.

Табл.43-44. Солнечные батареи – несколько объединенных фотоэлектрических преобразователей (фотоэлементов) – полупроводниковых устройств, прямо преобразующих солнечную энергию в постоянный электрический ток.

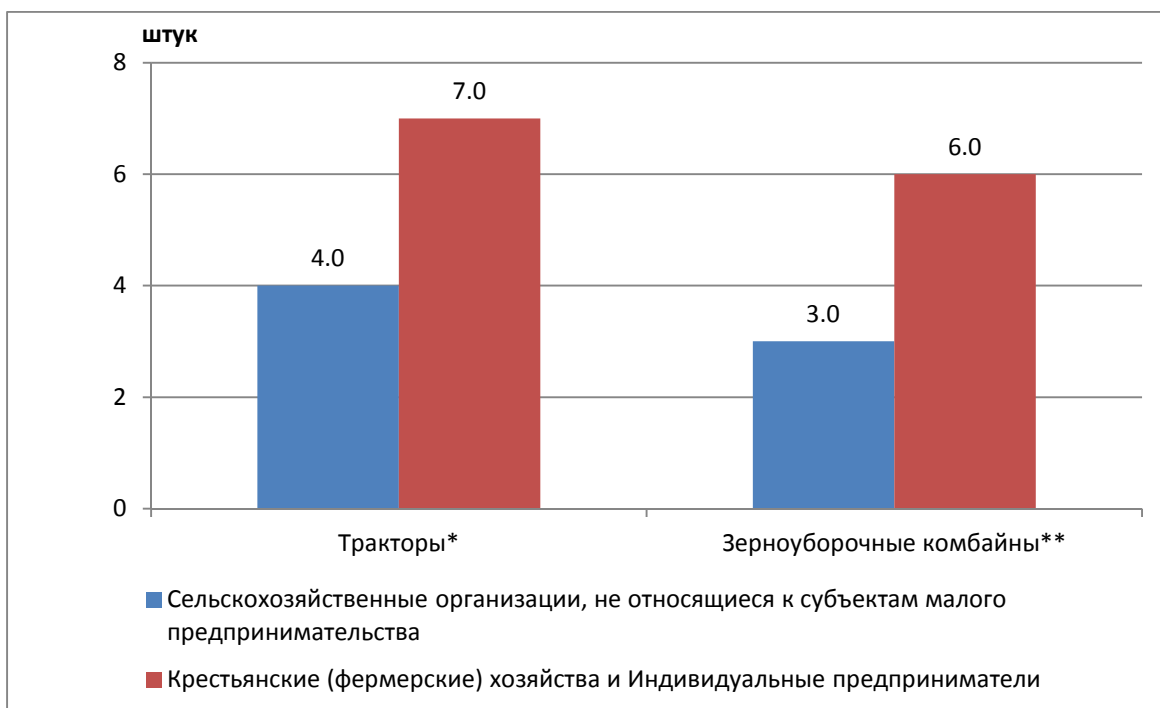
Табл.50-51. Сельскохозяйственный потребительский кооператив – это сельскохозяйственный кооператив, созданный сельскохозяйственными товаропроизводителями (гражданами и (или) юридическими лицами), при условии их обязательного участия в его сельскохозяйственной деятельности (статья 4 Федерального закона от 18 декабря 1995г. № 193-ФЗ «О сельскохозяйственной кооперации»).





ДИАГРАММЫ

**1. ОБЕСПЕЧЕННОСТЬ СЕЛЬСКОХОЗЯЙСТВЕННЫХ ОРГАНИЗАЦИЙ (ХОЗЯЙСТВ)
СЕЛЬСКОХОЗЯЙСТВЕННОЙ ТЕХНИКОЙ**
(на 1 июля 2016 г.; штук)

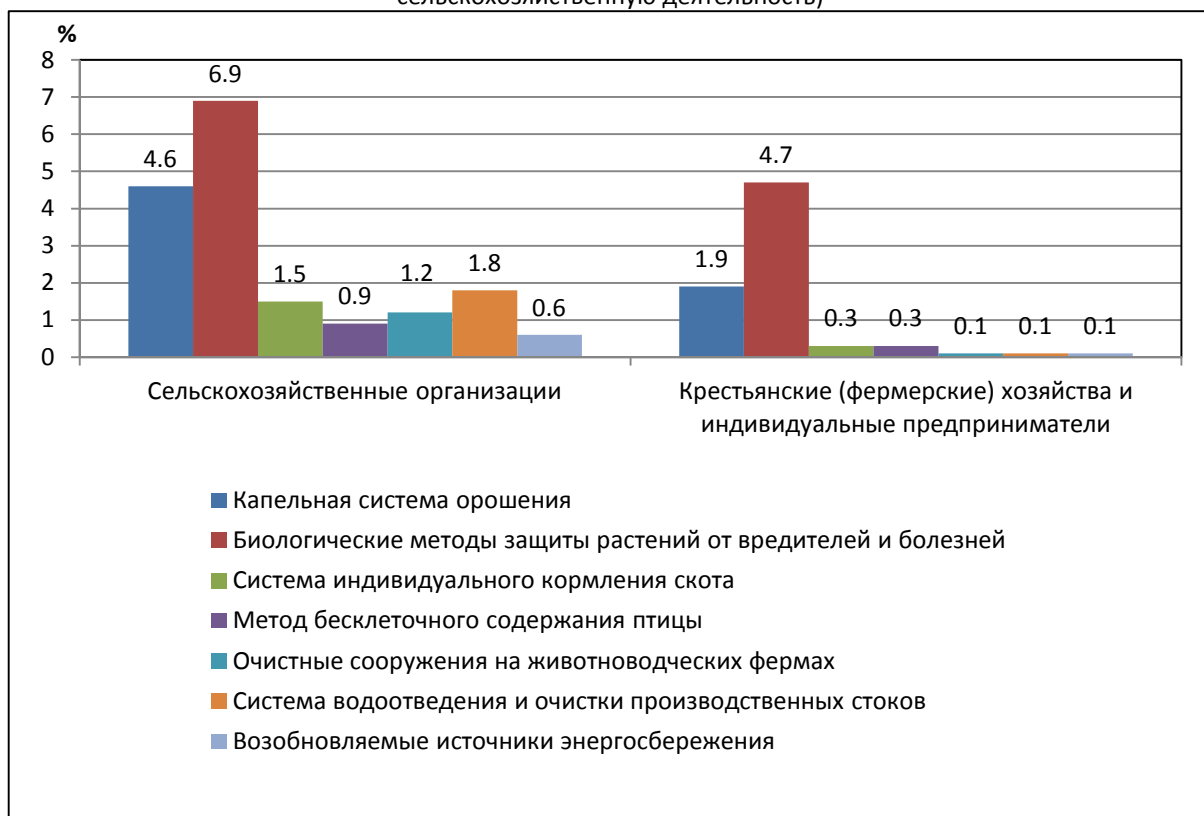


*на 1000 га пашни

**на 1000 га посевов соответствующих культур

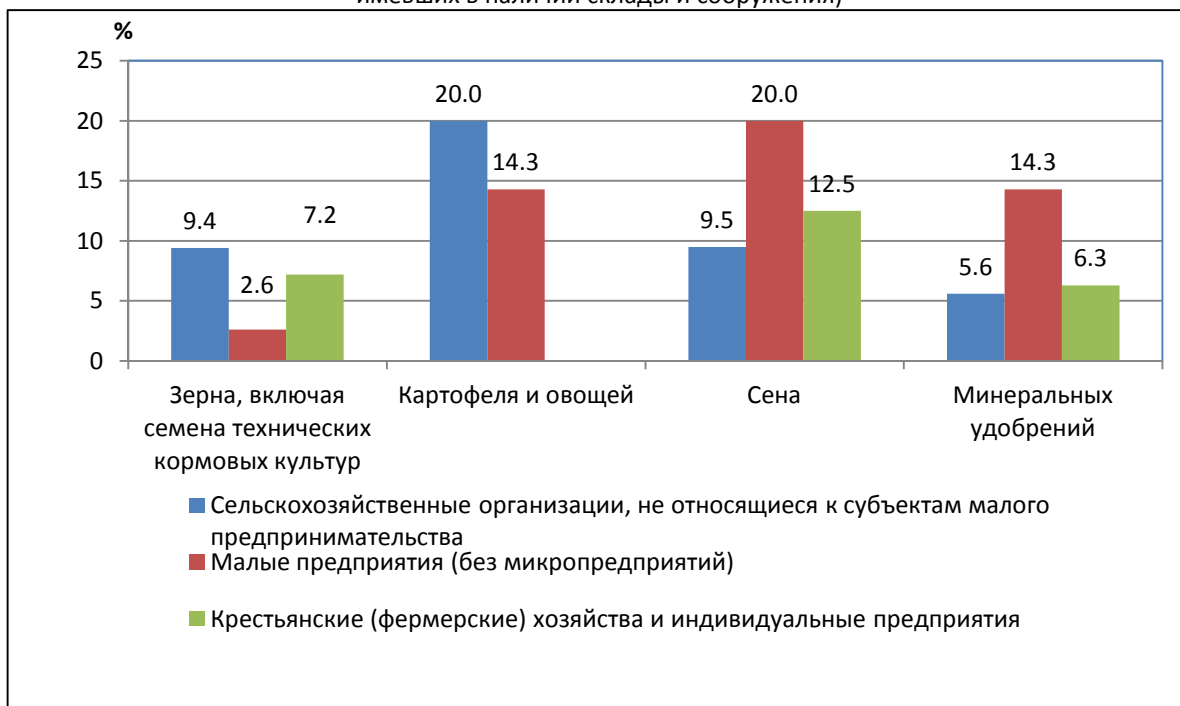
**2. УДЕЛЬНЫЙ ВЕС СЕЛЬСКОХОЗЯЙСТВЕННЫХ ОРГАНИЗАЦИЙ (ХОЗЯЙСТВ), ПРИМЕНЯВШИХ
ИННОВАЦИОННЫЕ ТЕХНОЛОГИИ**

(на 1 июля 2016 г.; в процентах от общего числа организаций (хозяйств), осуществлявших сельскохозяйственную деятельность)



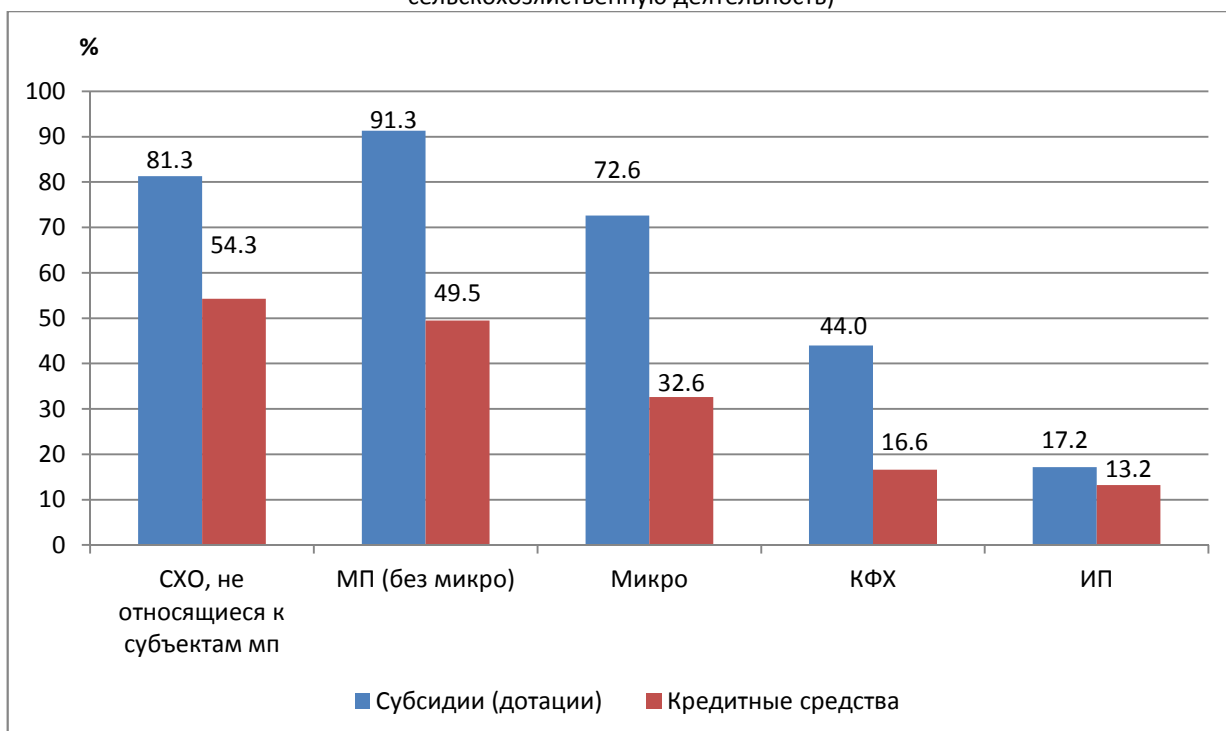
3. УДЕЛЬНЫЙ ВЕС СЕЛЬСКОХОЗЯЙСТВЕННЫХ ОРГАНИЗАЦИЙ (ХОЗЯЙСТВ), ИМЕВШИХ СКЛАДЫ И СООРУЖЕНИЯ, ОБОРУДОВАННЫЕ СИСТЕМАМИ АВТОМАТИЗИРОВАННОГО КОНТРОЛЯ ТЕХНОЛОГИЧЕСКИХ ПРОЦЕССОВ

(на 1 июля 2016г.; в процентах от общего числа организаций (хозяйств) соответствующей категории, имевших в наличии склады и сооружения)



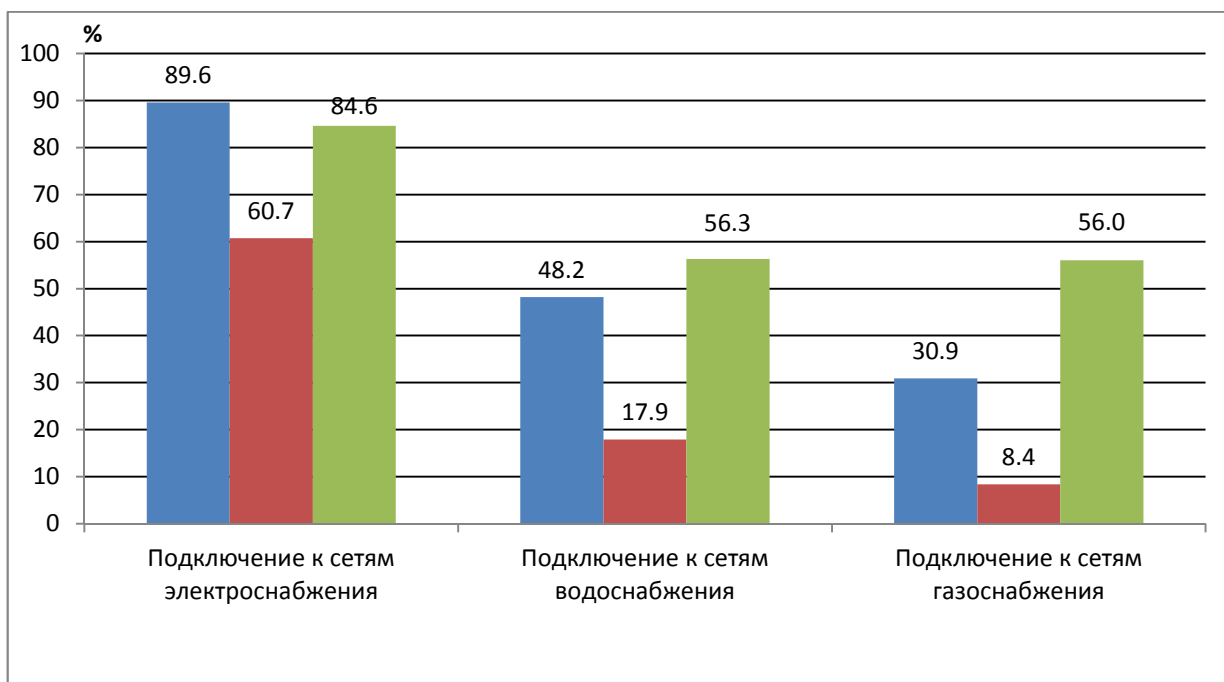
4. УДЕЛЬНЫЙ ВЕС СЕЛЬСКОХОЗЯЙСТВЕННЫХ ОРГАНИЗАЦИЙ (ХОЗЯЙСТВ), ПОЛУЧИВШИХ СУБСИДИИ (ДОТАЦИИ) И КРЕДИТНЫЕ СРЕДСТВА В 2015Г.

(в процентах от общего числа организаций (хозяйств) соответствующей категории, осуществлявших сельскохозяйственную деятельность)



5. УДЕЛЬНЫЙ ВЕС СЕЛЬСКОХОЗЯЙСТВЕННЫХ ОРГАНИЗАЦИЙ (ХОЗЯЙСТВ), ОБЕСПЕЧЕННЫХ ОБЪЕКТАМИ ИНФРАСТРУКТУРЫ

(на 1 июля 2016г.; в процентах от общего числа организаций (хозяйств) соответствующей категории)



Продолжение

