

**ТЕРРИТОРИАЛЬНЫЙ ОРГАН ФЕДЕРАЛЬНОЙ СЛУЖБЫ  
ГОСУДАРСТВЕННОЙ СТАТИСТИКИ  
ПО РОСТОВСКОЙ ОБЛАСТИ**

**ИТОГИ ВСЕРОССИЙСКОЙ  
СЕЛЬСКОХОЗЯЙСТВЕННОЙ ПЕРЕПИСИ  
2016 ГОДА**

**(в 8 томах)**

**Том 1.  
ОСНОВНЫЕ ИТОГИ ВСЕРОССИЙСКОЙ  
СЕЛЬСКОХОЗЯЙСТВЕННОЙ ПЕРЕПИСИ 2016 ГОДА**

**КНИГА 1. ОСНОВНЫЕ ИТОГИ ВСЕРОССИЙСКОЙ  
СЕЛЬСКОХОЗЯЙСТВЕННОЙ ПЕРЕПИСИ 2016 ГОДА  
ПО РОСТОВСКОЙ ОБЛАСТИ**

**Ростов-на-Дону  
2018**

Общее методологическое руководство осуществляет руководитель Территориального органа Федеральной службы государственной статистики по Ростовской области М.А. Самойлова.

### **Итоги Всероссийской сельскохозяйственной переписи 2016 года:**

В 8т./Территориальный орган Федеральной службы государственной статистики по Ростовской области  
(Ростовстат), 2018.

Т. 1: Основные итоги Всероссийской сельскохозяйственной переписи 2016 года:  
кн. 1.: Основные итоги Всероссийской сельскохозяйственной переписи 2016 года по Ростовской области - 487 с.: диагр.

В томе 1 представлены основные итоги Всероссийской сельскохозяйственной переписи 2016 года в двух книгах: в книге 1 - в целом по Ростовской области, в книге 2 - в разрезе городских округов и муниципальных районов.

В книге 1 содержатся данные о числе объектов переписи, трудовых ресурсах и их характеристике, наличии и использовании земельных ресурсов, площадях сельскохозяйственных культур и многолетних насаждений по широкому перечню культур, поголовье сельскохозяйственных животных по видам, производственной инфраструктуре, технических средств и технологиях в разрезе категорий сельскохозяйственных производителей; размещены диаграммы с итогами переписи по основным показателям в целом по Ростовской области.

Данные представлены в абсолютных и относительных показателях.

© Ростовстат, 2018



## СОДЕРЖАНИЕ

Предисловие	9
<b>ОСНОВНЫЕ ИТОГИ ПЕРЕПИСИ</b>	
1 Основные итоги Всероссийских сельскохозяйственных переписей 2006 и 2016 гг. в разрезе категорий хозяйств	14
2 Структура основных показателей Всероссийских сельскохозяйственных переписей 2006 и 2016 гг. в разрезе категорий хозяйств	24
3 Основные итоги Всероссийской сельскохозяйственной переписи по сельскохозяйственным организациям	30
4 Основные итоги Всероссийской сельскохозяйственной переписи по сельскохозяйственным организациям в разрезе организационно-правовых форм	44
5 Структура основных показателей Всероссийской сельскохозяйственной переписи по сельскохозяйственным организациям	56
6 Основные итоги Всероссийской сельскохозяйственной переписи по крестьянским (фермерским) хозяйствам и индивидуальным предпринимателям	66
7 Структура основных показателей Всероссийской сельскохозяйственной переписи по крестьянским (фермерским) хозяйствам и индивидуальным предпринимателям	82
8 Основные итоги Всероссийской сельскохозяйственной переписи по личным подсобным и другим индивидуальным хозяйствам граждан	92
9 Основные итоги Всероссийской сельскохозяйственной переписи по личным подсобным хозяйствам и их распределение по цели производства сельскохозяйственной продукции	102
10 Основные итоги Всероссийской сельскохозяйственной переписи по некоммерческим объединениям граждан	108
<b>ЧИСЛО ОБЪЕКТОВ ПЕРЕПИСИ</b>	
11 Число сельскохозяйственных организаций, крестьянских (фермерских) хозяйств и индивидуальных предпринимателей	116
12 Число сельскохозяйственных организаций, крестьянских (фермерских) хозяйств и индивидуальных предпринимателей, осуществлявших различные виды сельскохозяйственной деятельности в I полугодии 2016 г	118
13 Число сельскохозяйственных организаций, крестьянских (фермерских) хозяйств и индивидуальных предпринимателей, осуществлявших различные виды несельскохозяйственной деятельности в I полугодии 2016 г	122
14 Распределение крестьянских (фермерских) хозяйств и индивидуальных предпринимателей по году создания	124
15 Число личных подсобных и других индивидуальных хозяйств граждан	126
16 Распределение сельскохозяйственных организаций по доле реализованной продукции в 2015 г	130
17 Распределение крестьянских (фермерских) хозяйств и индивидуальных предпринимателей по доле реализованной продукции в 2015 г	136
18 Распределение личных подсобных и других индивидуальных хозяйств граждан по доле реализованной продукции в 2015 г	140
19 Число некоммерческих объединений граждан	142
20 Распределение некоммерческих объединений граждан по количеству земельных	143



## **ТРУДОВЫЕ РЕСУРСЫ И ИХ ХАРАКТЕРИСТИКА**

21	Трудовые ресурсы сельскохозяйственных организаций	146
22	Возрастной состав и уровень образования постоянных работников сельскохозяйственных организаций	148
23	Группировка сельскохозяйственных организаций по численности работников	150
24	Трудовые ресурсы крестьянских (фермерских) хозяйств и индивидуальных предпринимателей	152
25	Группировка крестьянских (фермерских) хозяйств и индивидуальных предпринимателей по численности работников	154
26	Основные характеристики руководителей сельскохозяйственных организаций, глав крестьянских (фермерских) хозяйств и индивидуальных предпринимателей	156
27	Трудовые ресурсы личных подсобных и других индивидуальных хозяйств граждан	160

## **ЗЕМЕЛЬНЫЕ РЕСУРСЫ И ИХ ИСПОЛЬЗОВАНИЕ**

28	Площадь земель в хозяйствах всех категорий	166
29	Площадь земель сельскохозяйственных организаций	168
30	Площадь земель крестьянских (фермерских) хозяйств и индивидуальных предпринимателей	170
31	Площадь земель личных подсобных и других индивидуальных хозяйств граждан	172
32	Площадь земель некоммерческих объединений граждан	174
33	Структура сельскохозяйственных угодий по категориям хозяйств	176
34	Структура сельскохозяйственных угодий в хозяйствах всех категорий	178
35	Структура сельскохозяйственных угодий в личных подсобных и других индивидуальных хозяйствах граждан	180
36	Структура общей земельной площади по видам использования в личных подсобных и других индивидуальных хозяйствах граждан	182
37	Структура общей земельной площади по видам использования в некоммерческих объединениях граждан	184
38	Группировка сельскохозяйственных организаций по размеру земельной площади	186
39	Группировка подсобных сельскохозяйственных предприятий несельскохозяйственных организаций по размеру земельной площади	188
40	Группировка крестьянских (фермерских) хозяйств и индивидуальных предпринимателей по размеру земельной площади	190
41	Группировка личных подсобных хозяйств по размеру земельной площади	192
42	Группировка некоммерческих объединений граждан по размеру земельной площади	194

## **ПЛОЩАДИ СЕЛЬСКОХОЗЯЙСТВЕННЫХ КУЛЬТУР И МНОГОЛЕТНИХ НАСАЖДЕНИЙ**

43	Посевные площади сельскохозяйственных культур под урожай 2016 г. в хозяйствах всех категорий	198
44	Посевные площади сельскохозяйственных культур под урожай 2016 г. в сельскохозяйственных организациях	202
45	Посевные площади сельскохозяйственных культур под урожай 2016 г. в крестьянских (фермерских) хозяйствах и у индивидуальных предпринимателей	206



46	Посевные площади сельскохозяйственных культур под урожай 2016 г. в хозяйствах населения	210
47	Посевные площади сельскохозяйственных культур под урожай 2016 г. в личных подсобных и других индивидуальных хозяйствах граждан в сельских поселениях	216
48	Посевные площади сельскохозяйственных культур под урожай 2016 г. в личных подсобных и других индивидуальных хозяйствах граждан в городских округах и городских поселениях	222
49	Структура посевных площадей под урожай 2016 г. по категориям хозяйств	228
50	Структура посевных площадей под урожай 2016 г. по типам сельскохозяйственных организаций	234
51	Структура посевных площадей под урожай 2016 г. по видам сельскохозяйственных культур в сельскохозяйственных организациях, крестьянских (фермерских) хозяйствах и у индивидуальных предпринимателей	238
52	Структура посевных площадей под урожай 2016 г. по видам сельскохозяйственных культур в хозяйствах населения	242
53	Структура посевных площадей по видам овощных культур под урожай 2016 г. в хозяйствах населения	246
54	Посевные площади сельскохозяйственных культур, засеянные элитными семенами, под урожай 2016 г. в сельскохозяйственных организациях, крестьянских (фермерских) хозяйствах и у индивидуальных предпринимателей	248
55	Доля посевов сельскохозяйственных культур, засеянных элитными семенами, в общей площади посевов под урожай 2016 г. в сельскохозяйственных организациях, крестьянских (фермерских) хозяйствах и у индивидуальных предпринимателей	254
56	Группировка сельскохозяйственных организаций по размеру общей посевной площади под урожай 2016 г	258
57	Группировка сельскохозяйственных организаций по размеру посевной площади зерновых и зернобобовых культур под урожай 2016 г	260
58	Группировка сельскохозяйственных организаций по размеру посевной площади пшеницы под урожай 2016 г	262
59	Группировка сельскохозяйственных организаций по размеру посевной площади ячменя под урожай 2016 г под урожай 2016 г	264
60	Группировка сельскохозяйственных организаций по размеру посевной площади сахарной свеклы под урожай 2016 г	266
61	Группировка сельскохозяйственных организаций по размеру посевной площади подсолнечника на зерно под урожай 2016 г	268
62	Группировка подсобных сельскохозяйственных предприятий несельскохозяйственных организаций по размеру общей посевной площади под урожай 2016 г	270
63	Группировка крестьянских (фермерских) хозяйств и индивидуальных предпринимателей по размеру общей посевной площади под урожай 2016 г	272
64	Группировка крестьянских (фермерских) хозяйств и индивидуальных предпринимателей по размеру посевной площади зерновых и зернобобовых культур под урожай 2016 г	274
65	Группировка крестьянских (фермерских) хозяйств и индивидуальных предпринимателей по размеру посевной площади пшеницы под урожай 2016 г	276
66	Группировка крестьянских (фермерских) хозяйств и индивидуальных предпринимателей по размеру посевной площади ячменя под урожай 2016 г	278



67	Группировка крестьянских (фермерских) хозяйств и индивидуальных предпринимателей по размеру посевной площади сахарной свеклы под урожай 2016 г	280
68	Группировка крестьянских (фермерских) хозяйств и индивидуальных предпринимателей по размеру посевной площади подсолнечника на зерно под урожай 2016 г	282
69	Группировка личных подсобных хозяйств по размеру общей посевной площади под урожай 2016 г	284
70	Группировка личных подсобных хозяйств по размеру посевной площади картофеля под урожай 2016 г	286
71	Группировка личных подсобных хозяйств по размеру посевной площади овощей открытого грунта под урожай 2016 г	288
72	Использование площади теплиц в сельскохозяйственных организациях, крестьянских (фермерских) хозяйствах и у индивидуальных предпринимателей	290
73	Площади многолетних насаждений в хозяйствах всех категорий	294
74	Площади многолетних насаждений в сельскохозяйственных организациях	296
75	Площади многолетних насаждений в хозяйствах населения	298
76	Структура площадей многолетних насаждений по категориям хозяйств	300
77	Структура площадей многолетних плодовых насаждений и ягодных культур по видам в разрезе категорий хозяйств	302
78	Структура площадей многолетних плодовых насаждений и ягодных культур по видам в разрезе хозяйств населения	304
79	Мероприятия по повышению плодородия почв и защите растений под урожай 2016 г. в сельскохозяйственных организациях, крестьянских (фермерских) хозяйствах и у индивидуальных предпринимателей	306
	<b>ПОГОЛОВЬЕ СЕЛЬСКОХОЗЯЙСТВЕННЫХ ЖИВОТНЫХ</b>	
80	Поголовье сельскохозяйственных животных в хозяйствах всех категорий	310
81	Поголовье сельскохозяйственных животных в сельскохозяйственных организациях	314
82	Поголовье сельскохозяйственных животных в крестьянских (фермерских) хозяйствах и у индивидуальных предпринимателей	318
83	Поголовье сельскохозяйственных животных в хозяйствах населения	322
84	Поголовье сельскохозяйственных животных в личных подсобных и других индивидуальных хозяйствах граждан в сельских поселениях	326
85	Поголовье сельскохозяйственных животных в личных подсобных и других индивидуальных хозяйствах граждан в городских округах и городских поселениях	330
86	Структура поголовья сельскохозяйственных животных по категориям хозяйств	334
87	Структура поголовья сельскохозяйственных животных по типам сельскохозяйственных организаций	338
88	Структура поголовья сельскохозяйственных животных по половозрастным группам и видам во всех категориях хозяйств	342
89	Поголовье племенных сельскохозяйственных животных в сельскохозяйственных организациях, крестьянских (фермерских) хозяйствах и у индивидуальных предпринимателей	346
90	Удельный вес поголовья племенных сельскохозяйственных животных по категориям хозяйств	350



91	Группировка сельскохозяйственных организаций по поголовью крупного рогатого скота	354
92	Группировка сельскохозяйственных организаций по поголовью коров	356
93	Группировка сельскохозяйственных организаций по поголовью свиней	358
94	Группировка сельскохозяйственных организаций по поголовью овец и коз	360
95	Группировка сельскохозяйственных организаций по поголовью птицы	362
96	Группировка подсобных сельскохозяйственных предприятий несельскохозяйственных организаций по поголовью крупного рогатого скота	364
97	Группировка подсобных сельскохозяйственных предприятий несельскохозяйственных организаций по поголовью коров	366
98	Группировка подсобных сельскохозяйственных предприятий несельскохозяйственных организаций по поголовью свиней	368
99	Группировка подсобных сельскохозяйственных предприятий несельскохозяйственных организаций по поголовью овец и коз	370
100	Группировка подсобных сельскохозяйственных предприятий несельскохозяйственных организаций по поголовью птицы	372
101	Группировка крестьянских (фермерских) хозяйств и индивидуальных предпринимателей по поголовью крупного рогатого скота	374
102	Группировка крестьянских (фермерских) хозяйств и индивидуальных предпринимателей по поголовью коров	376
103	Группировка крестьянских (фермерских) хозяйств и индивидуальных предпринимателей по поголовью свиней	378
104	Группировка крестьянских (фермерских) хозяйств и индивидуальных предпринимателей по поголовью овец и коз	380
105	Группировка крестьянских (фермерских) хозяйств и индивидуальных предпринимателей по поголовью птицы	382
106	Группировка личных подсобных хозяйств по поголовью крупного рогатого скота	384
107	Группировка личных подсобных хозяйств по поголовью коров	386
108	Группировка личных подсобных хозяйств по поголовью свиней	388
109	Группировка личных подсобных хозяйств по поголовью овец и коз	390
110	Группировка личных подсобных хозяйств по поголовью птицы	392
111	Число организаций (хозяйств), имевших поголовье отдельных видов сельскохозяйственных животных	394
	<b>ПРОИЗВОДСТВЕННАЯ ИНФРАСТРУКТУРА, ТЕХНИЧЕСКИЕ СРЕДСТВА И ТЕХНОЛОГИИ</b>	
112	Наличие сельскохозяйственной техники, машин и оборудования в сельскохозяйственных организациях, крестьянских (фермерских) хозяйствах и у индивидуальных предпринимателей	398
113	Наличие сельскохозяйственной техники, машин и оборудования в личных подсобных и других индивидуальных хозяйствах граждан	406
114	Наличие сельскохозяйственной техники, машин и оборудования по категориям хозяйств	408
115	Обеспеченность сельскохозяйственных организаций, крестьянских (фермерских) хозяйств и индивидуальных предпринимателей сельскохозяйственной техникой	410
116	Группировка сельскохозяйственных организаций по обеспеченности тракторами	412



117	Группировка сельскохозяйственных организаций по обеспеченности зерноуборочными комбайнами	414
118	Группировка крестьянских (фермерских) хозяйств и индивидуальных предпринимателей по обеспеченности тракторами	416
119	Группировка крестьянских (фермерских) хозяйств и индивидуальных предпринимателей по обеспеченности зерноуборочными комбайнами	418
120	Число сельскохозяйственных организаций, крестьянских (фермерских) хозяйств и индивидуальных предпринимателей, имевших производственные постройки	420
121	Наличие производственных построек в сельскохозяйственных организациях, крестьянских (фермерских) хозяйствах и у индивидуальных предпринимателей	424
122	Число сельскохозяйственных организаций, крестьянских (фермерских) хозяйств и индивидуальных предпринимателей, имевших теплицы и парники	428
123	Площадь теплиц и парников в сельскохозяйственных организациях, крестьянских (фермерских) хозяйствах и у индивидуальных предпринимателей	430
124	Число личных подсобных и других индивидуальных хозяйств граждан, имевших теплицы и парники и их общая площадь	432
125	Число сельскохозяйственных организаций, крестьянских (фермерских) хозяйств и индивидуальных предпринимателей, обеспеченных объектами инфраструктуры	434
126	Число хозяйств населения, обеспеченных объектами инфраструктуры	438
127	Число сельскохозяйственных организаций, крестьянских (фермерских) хозяйств и индивидуальных предпринимателей, применявших инновационные технологии	442
128	Число сельскохозяйственных организаций, крестьянских (фермерских) хозяйств и индивидуальных предпринимателей, имевших перерабатывающие мощности	446
129	Число сельскохозяйственных организаций, получавших кредитные средства и субсидии (дотации) в 2015 году	448
130	Число крестьянских (фермерских) хозяйств и индивидуальных предпринимателей, получавших кредитные средства и субсидии (дотации) в 2015 году	450
131	Число сельскохозяйственных организаций, крестьянских (фермерских) хозяйств и индивидуальных предпринимателей, являвшихся членами сельскохозяйственных потребительских кооперативов	452
132	Число личных подсобных и других индивидуальных хозяйств граждан, пользовавшихся услугами организаций и физических лиц для ведения сельскохозяйственной деятельности в 2015 - 2016 г.г.	454
133	Распределение личных подсобных и других индивидуальных хозяйств граждан, пользовавшихся услугами организаций и физических лиц для ведения сельскохозяйственной деятельности в 2015 - 2016 г.г., по видам услуг	458
	<b>МЕТОДОЛОГИЧЕСКИЕ ПОЯСНЕНИЯ</b>	462
	<b>ДИАГРАММЫ</b>	468





## ПРЕДИСЛОВИЕ

Всероссийская сельскохозяйственная перепись, в соответствии с Федеральным законом от 21 июля 2005г. № 108-ФЗ « О Всероссийской сельскохозяйственной переписи» и постановлением правительства Российской федерации от 10 апреля 2013г. № 316 « Об организации Всероссийской сельскохозяйственной переписи 2016 года», была проведена с 1 июля по 15 августа 2016 года, а на отдаленных и труднодоступных территориях, транспортное сообщение с которыми в установленный период проведения переписи затруднено, - с 15 сентября по 15 ноября 2016 года.

Итоги Всероссийской сельскохозяйственной переписи 2016 года, согласно утвержденной Росстатом программе публикации, издаются в 8 томах (11 книгах) в целом по Ростовской области и в разрезе муниципальных районов и городских округов.

В настоящем издании представлена книга 1 тома 1 «Основные итоги Всероссийской сельскохозяйственной переписи 2016 года» по Ростовской области, в которой размещены итоги как по хозяйствам всех категорий, так и в разрезе категорий сельскохозяйственных производителей: по сельскохозяйственным организациям, крестьянским (фермерским) хозяйствам и у индивидуальным предпринимателям, личным подсобным и другим индивидуальным хозяйствам граждан, садоводческим, огородническим и дачным некоммерческим объединениям граждан.

В разделе «**Основные итоги переписи**» опубликованы комплексные таблицы с основными итогами переписи по категориям сельскохозяйственных производителей. Раздел содержит таблицы, в которых представлены итоги Всероссийской сельскохозяйственной переписи 2016 года в сравнении с итогами Всероссийской сельскохозяйственной переписи 2006 года по основным показателям, их структуре и среднему размеру объектов переписи по численности работников, общей земельной площади, площади сельскохозяйственных угодий, общей посевной площади, поголовью основных видов скота.

В разделе «**Число объектов переписи**» включена информация и числе объектов Всероссийской сельскохозяйственной переписи 2016 года, в том числе осуществлявших сельскохозяйственную и различные виды экономической деятельности; о распределении личных подсобных и других индивидуальных хозяйств граждан по цели производства, и числе хозяйств с заброшенными участками (пустующими домами); о распределении сельскохозяйственных производителей по доле реализованной продукции.

В разделе «**Трудовые ресурсы и их характеристика**» размещены данные о трудовых ресурсах сельскохозяйственных организациях, крестьянских (фермерских) хозяйств и индивидуальных предпринимателей, их возрастном составе, уровне образования, стажу работы в сельском хозяйстве их руководителей; представлены группировки организаций (хозяйств) по численности работников. Приведена информация о распределении домохозяйств по численности лиц, занятых выполнением сельскохозяйственных работ, а также привлекавших наемных работников.



В разделе **«Земельные ресурсы и их использование»** представлены данные об общей земельной площади, размере сельскохозяйственных угодий по видам и их структуре, площади орошаемых и осушаемых угодий, приведены группировки организаций (хозяйств) по размеру земельной площади.

В разделе **«Площади сельскохозяйственных культур и многолетних насаждений»** опубликованы данные о размерах посевных площадей по широкому перечню сельскохозяйственных культур и их структуре, площадях многолетних насаждений по видам и их структуре; приведены группировки организаций (хозяйств) по размеру посевных площадей основных сельскохозяйственных культур.

В разделе **«Поголовье сельскохозяйственных животных»** представлены данные о поголовье сельскохозяйственных животных по половозрастным группам скота и птицы и их структуре; помещены группировки организаций (хозяйств) по поголовью основных видов скота и птицы.

В разделе **«Производственная инфраструктура, технические средства и технологии»** опубликованы данные о наличии сельскохозяйственной техники, машин и оборудования, производственных построек, обеспечении организаций (хозяйств) объектами инфраструктуры, применение инновационных технологий; представлены группировки организаций (хозяйств) по обеспеченности тракторами и зерноуборочными комбайнами.

В разделе **«Условия ведения хозяйственной деятельности»** помещены данные о числе сельскохозяйственных организациях, крестьянских (фермерских) хозяйствах и индивидуальных предпринимателей, получавших кредитные средства и субсидии (дотации); распределение личных подсобных и других индивидуальных хозяйств граждан, пользовавшихся услугами организаций и физических лиц для ведения сельскохозяйственной деятельности.

В издании представлены методологические пояснения к показателям; размещены диаграммы с итогами Всероссийской сельскохозяйственной переписи 2016 года по основным показателям.

Электронная версия итогов Всероссийской сельскохозяйственной переписи 2016 года по Ростовской области размещена на официальном Интернет-портале Ростовстата ([rostov.gks.ru](http://rostov.gks.ru)).



## список сокращений

тыс.	- тысяч
г.	- год
шт.	- штук
кВт.	- киловатт
л.с.	- лошадиная сила
куб.м	- кубический метр
кг	- килограмм
ц	- центнер
т	- тонна
г.	- год

В сборнике приняты условные обозначения:

- - явление отсутствует
- 0,0 - значение показателя меньше 0,1
- 0,00 - значение показателя меньше 0,01
- ... - данные не публикуются в целях обеспечения

конфиденциальности первичных статистических данных, полученных от респондентов, в соответствии с Федеральным законом от 29 ноября 2007 г. № 282-ФЗ «Об официальном статистическом учете и системе государственной статистики в Российской Федерации» (п. 5, ст. 4; ч. 1, ст. 9).

В отдельных случаях незначительные расхождения между итогом и суммой данных объясняются их округлением.







## ОСНОВНЫЕ ИТОГИ ПЕРЕПИСИ

**1. ОСНОВНЫЕ ИТОГИ ВСЕРОССИЙСКИХ СЕЛЬСКОХОЗЯЙСТВЕННЫХ ПЕРЕПИСЕЙ**  
(на 1 июля)

	Хозяйства всех категорий		сельскохозяйственные организации	
	2006	2016	2006	2016
<b>Число организаций (хозяйств) - всего</b>	<b>x</b>	<b>x</b>	<b>2306</b>	<b>1439</b>
осуществлявшие сельскохозяйственную деятельность в I полугодии 2006 (2016) года	x	x	1968.0	1173.0
в процентах от общего числа соответствующей категории организаций (хозяйств)	x	x	85.3	81.5
<b>Общая земельная площадь, га</b>	<b>8254740.8</b>	<b>7993550.6</b>	<b>6036967.0</b>	<b>4960906.3</b>
из нее сельскохозяйственные угодья	7659812.4	7637939.8	5511083.0	4673142.3
в том числе:				
пашня	5715235.6	5802870.5	4008376.0	3751790.5
сенокосы	108562.1	199073.1	65731.0	54521.3
пастбища	1750015.1	1567667.5	1414725.0	851691.0
многолетние насаждения	39498.7	27277.5	22214.0	13950.7
залежь	46500.9	41051.2	...	1188.8
Из общей площади сельскохозяйственных угодий фактически использовались, га	7248554.5	7580750.1	5215677.0	4657703.0
в процентах от общей площади сельскохозяйственных угодий соответствующей категории хозяйств	94.6	99.3	94.6	99.7
<b>Посевная площадь сельскохозяйственных культур под урожай - всего, га</b>	<b>4349508.0</b>	<b>4491109.5</b>	<b>3080717.2</b>	<b>2967572.5</b>
в том числе:				
Зерновые и зернобобовые культуры - всего	2556603.6	3272039.5	1903905.8	2158545.2
из них:				
пшеница	1467478.4	2317656.7	1133698.8	1560200.1
рожь	7760.3	4663.6	6486.6	3299.0
ячмень	721596.2	443448.8	475462.3	232412.1
овес	27831.5	14581.5	22917.0	8574.5
кукуруза на зерно	158871.3	216117.4	128556.4	139759.0
просо	74119.6	100969.5	51705.7	69570.1
гречиха	31185.9	2299.0	24215.4	2197.0
рис	12901.0	13676.1	12751.0	13620.1
зернобобовые культуры	42946.5	112250.0	39309.5	93640.7
из них:				
горох	42298.4	82349.9	38737.5	69582.6
Технические культуры - всего	1396119.8	936326.3	890651.3	661344.9
из них:				
лен-долгунец	-	-	-	-
конопля среднерусская	-	-	-	-
сахарная свекла	14956.8	18379.9	12332.0	12858.1
масличные культуры - всего	1379862.5	904887.7	877164.3	639813.4
из них:				
подсолнечник на зерно	1329044.4	579726.4	836696.8	397877.2
лен-кудряш	13644.7	127991.8	8583.0	97131.6
соя	17737.8	9462.3	14653.5	8138.3
рапс	4977.3	3560.6	4891.0	3358.1
горчица	12555.3	8895.9	10437.0	8569.0
рыжик	1186.0	34788.1	1186.0	31158.1
эфирно-масличные культуры	1152.5	12962.3	1012.0	8577.4
лекарственные культуры	3.7	0.1	-	-
Картофель	33660.1	16522.5	2783.8	2952.8

## 2006 И 2016 ГОДОВ В РАЗРЕЗЕ КАТЕГОРИЙ ХОЗЯЙСТВ

В ТОМ ЧИСЛЕ					
крестьянские (фермерские) хозяйства и индивидуальные		личные подсобные и другие индивидуальные хозяйства		некоммерческие объединения граждан	
2006	2016	2006	2016	2006	2016
<b>16341</b>	<b>8186</b>	<b>775679</b>	<b>792892</b>	<b>1092</b>	<b>916</b>
12093.0	7168.0	714102.0	675551.0	946.0	807.0
74.0	87.6	92.1	85.2	86.6	88.1
<b>2008682.2</b>	<b>2575518.1</b>	<b>182707.9</b>	<b>435643.3</b>	<b>26383.7</b>	<b>21482.8</b>
1983823.2	2557018.6	144728.1	394523.0	20178.2	13255.9
1613827.8	1929622.4	87922.7	118553.1	5109.1	2904.4
32819.0	82230.3	9871.3	62321.5	140.8	х
320374.8	542248.2	14182.9	173728.3	732.4	х
1923.4	1227.3	9350.0	8738.6	6011.4	3360.9
14878.2	1690.5	23401.2	31181.5	8184.5	6990.5
1899557.0	2553440.1	121326.9	363341.5	11993.7	6265.4
95.8	99.9	83.8	92.1	59.4	47.3
<b>1176367.3</b>	<b>1439613.4</b>	<b>87294.0</b>	<b>81018.4</b>	<b>5129.5</b>	<b>2905.2</b>
636552.0	1083858.5	16142.8	29625.4	3.0	10.4
332625.6	743817.3	1153.9	13639.3	...	-
1217.0	1344.7	56.7	19.9	-	-
237319.7	198844.3	8813.9	12192.4	...	-
4876.7	5964.6	37.8	42.4	-	-
25766.0	72737.5	4547.5	3610.5	1.4	10.4
20968.0	31335.0	1445.8	64.4	...	-
6964.9	102.0	5.6	-	-	-
...	...	...	-	-	-
3614.1	18564.5	21.8	44.8	1.1	-
3547.4	12723.0	13.5	44.3	...	-
494218.1	271432.4	11248.0	3523.8	2.4	25.2
-	-	-	-	-	-
-	-	-	-	-	-
2624.7	5521.8	0.1	-	-	-
491450.9	261525.9	11245.0	3523.2	2.3	25.2
481103.1	178322.8	11242.2	3501.2	2.3	25.2
5060.5	30838.3	1.2	...	-	-
3084.0	1324.0	0.3	-	-	-
86.0	202.5	0.3	-	-	-
2117.3	326.8	...	...	...	-
-	3630.0	...	-	-	-
...	4384.7	0.5	0.3	0.1	-
...	-	1.2	0.1	-	...
2180.0	1820.3	26289.5	10993.8	2406.9	755.7

ОСНОВНЫЕ ИТОГИ ПЕРЕПИСИ

	Хозяйства всех категорий		сельскохозяйственные организации	
	2006	2016	2006	2016
	Овощные и бахчевые культуры – всего <sup>1)</sup>	51173.9	33827.4	14519.3
из них:				
овощи открытого грунта – всего	37732.6	24303.8	8846.4	2839.0
в том числе:				
капуста (всех видов)	4650.6	2133.6	1024.1	173.3
огурцы	3511.6	2115.5	196.6	76.8
помидоры	6654.6	3620.1	629.9	69.8
свекла столовая	1733.9	1200.7	555.8	294.5
морковь столовая	2245.6	1476.3	640.0	227.5
лук репчатый	8246.9	4980.2	4189.6	1330.7
чеснок	1142.2	889.3	-	12.1
кабачки, патиссоны	1553.4	1502.0	198.7	...
продовольственные бахчевые культуры	11884.0	7740.2	4697.9	1142.2
Кормовые культуры - всего	311950.7	232393.8	268857.0	140677.0
из них:				
травы однолетние	74992.0	60671.7	58178.9	32192.1
травы многолетние	179481.3	138112.1	158863.2	80158.1
кормовые культуры на силос (без кукурузы)	1434.8	3843.7	1366.0	3347.0
кукуруза на корм	49144.6	27278.9	46455.0	24286.8
корнеплодные кормовые культуры, включая свеклу сахарную на корм скоту	1310.1	366.4	316.9	61.0
<b>Структура посевных площадей по видам сельскохозяйственных культур (в процентах от общей посевной площади соответствующей категории организаций (хозяйств))</b>				
Зерновые и зернобобовые культуры - всего	58.8	72.9	61.8	72.7
из них:				
пшеница	33.7	51.6	36.8	52.6
рожь	0.2	0.1	0.2	0.1
ячмень	16.6	9.9	15.4	7.8
овес	0.6	0.3	0.7	0.3
кукуруза на зерно	3.7	4.8	4.2	4.7
просо	1.7	2.2	1.7	2.3
гречиха	0.7	0.1	0.8	0.1
рис	0.3	0.3	0.4	0.5
зернобобовые культуры	1.0	2.5	1.3	3.2
из них:				
горох	1.0	1.8	1.3	2.3
Технические культуры - всего	32.1	20.8	28.9	22.3
из них:				
лен-долгунец	-	-	-	-
конопля среднерусская	-	-	-	-
сахарная свекла	0.3	0.4	0.4	0.4
масличные культуры - всего	31.7	20.1	28.5	21.6
из них:				
подсолнечник на зерно	30.6	12.9	27.2	13.4
лен-кудряш	0.3	2.8	0.3	3.3
соя	0.4	0.2	0.5	0.3
рапс	0.1	0.1	0.2	0.1
горчица	0.3	0.2	0.3	0.3
рыжик	0.0	0.8	0.0	1.0
эфирно-масличные культуры	0.0	0.3	0.0	0.3
лекарственные культуры	0.0	0.0	-	-





ОСНОВНЫЕ ИТОГИ ПЕРЕПИСИ

в том числе					
крестьянские (фермерские) хозяйства и индивидуальные		личные подсобные и другие индивидуальные хозяйства		некоммерческие объединения граждан	
2006	2016	2006	2016	2006	2016
13606.3	9566.1	20345.1	18318.4	2703.2	1890.3
6848.9	4413.4	19377.4	15294.3	2660.0	1757.1
1394.2	538.8	2040.4	1325.3	191.9	96.2
525.2	152.9	2447.4	1626.4	342.5	259.4
673.0	210.2	4639.2	2909.7	712.5	430.4
272.2	298.8	781.4	543.6	124.5	63.8
401.3	290.6	1048.3	878.2	156.0	80.1
1777.5	2108.5	2024.5	1385.9	255.3	155.1
...	7.0	907.8	759.2	232.3	111.0
138.7	30.0	1180.1	1249.6	35.9	122.1
6502.3	5041.2	650.6	1531.9	33.2	24.9
29810.9	72936.1	13268.7	18557.1	14.1	223.6
10255.8	20514.3	6554.0	7765.7	3.3	199.7
16338.9	50362.2	4272.1	7571.3	7.0	20.5
60.0	194.0	8.8	302.7	-	-
2600.8	1422.2	88.7	1569.7	...	0.1
66.0	8.5	927.1	296.7	...	0.2
54.1	75.3	18.5	36.6	0.1	0.4
28.3	51.7	1.3	16.8	...	-
0.1	0.1	0.1	0.0	-	-
20.2	13.8	10.1	15.0	...	-
0.4	0.4	0.0	0.1	-	-
2.2	5.1	5.2	4.5	0.0	0.4
1.8	2.2	1.7	0.1	...	-
0.6	0.0	0.0	-	-	-
...	...	...	-	-	-
0.3	1.3	0.0	0.1	0.0	-
0.3	0.9	0.0	0.1	...	-
42.0	18.9	12.9	4.3	0.0	0.9
-	-	-	-	-	-
-	-	-	-	-	-
0.2	0.4	0.0	-	-	-
41.8	18.2	12.9	4.3	0.0	0.9
40.9	12.4	12.9	4.3	0.0	0.9
0.4	2.1	0.0	...	-	-
0.3	0.1	0.0	-	-	-
0.0	0.0	0.0	-	-	-
0.2	0.0	...	...	...	-
-	0.3	...	-	-	-
...	0.3	0.0	0.0	0.0	-
...	-	0.0	0.0	-	...

ОСНОВНЫЕ ИТОГИ ПЕРЕПИСИ

	Хозяйства всех категорий		сельскохозяйственные организации	
	2006	2016	2006	2016
	Картофель	0.8	0.4	0.1
Овощные и бахчевые культуры – всего <sup>1)</sup>	1.2	0.8	0.5	0.1
из них:				
овощи открытого грунта – всего	0.9	0.5	0.3	0.1
в том числе:				
капуста (всех видов)	0.1	0.0	0.0	0.0
огурцы	0.1	0.0	0.0	0.0
помидоры	0.2	0.1	0.0	0.0
свекла столовая	0.0	0.0	0.0	0.0
морковь столовая	0.1	0.0	0.0	0.0
лук репчатый	0.2	0.1	0.1	0.0
чеснок	0.0	0.0	-	0.0
кабачки, патиссоны	0.0	0.0	0.0	...
продовольственные бахчевые культуры	0.3	0.2	0.2	0.0
Кормовые культуры - всего	7.2	5.2	8.7	4.7
из них:				
травы однолетние	1.7	1.4	1.9	1.1
травы многолетние	4.1	3.1	5.2	2.7
кормовые культуры на силос (без кукурузы)	0.0	0.1	0.0	0.1
кукуруза на корм	1.1	0.6	1.5	0.8
корнеплодные кормовые культуры, включая свеклу сахарную на корм скоту	0.0	0.0	0.0	0.0
<b>Площади многолетних плодовых насаждений и ягодных культур - всего, га</b>	<b>29346.8</b>	<b>18479.0</b>	<b>13774.9</b>	<b>6612.1</b>
в том числе:				
семечковые культуры - всего	16758.6	8956.8	11122.5	5017.4
из них:				
яблоня	13888.4	7202.9	10683.7	4913.3
груша	2732.2	1639.5	399.8	60.1
косточковые культуры - всего	8223.2	6274.6	2507.6	1531.5
из них:				
слива	1716.0	1252.0	459.9	363.4
вишня	3080.0	1695.0	814.2	242.0
черешня	1324.5	1405.4	639.5	679.2
абрикос	1426.7	1095.7	197.7	75.7
персик	107.4	153.2	-	-
алыча	547.5	621.6	393.2	171.2
орехоплодные культуры	788.5	701.1	70.7	8.0
из них:				
грецкий орех	756.8	631.1	70.1	8.0
фундук	31.2	70.0	...	-
субтропические культуры	0.8	17.1	-	-
цитрусовые культуры	-	0.0	-	-
ягодники - всего <sup>2)</sup>	3635.2	2529.3	74.1	55.2
из них:				
земляника, клубника	1503.1	978.9	44.6	40.5
малина, ежевика	1398.6	1011.7	22.0	14.7
смородина всех видов	468.8	346.3	1.6	-
крыжовник	164.9	101.6	...	-
рябина черноплодная	23.2	23.7	-	-
облепиха	37.4	21.2	4.9	-



ОСНОВНЫЕ ИТОГИ ПЕРЕПИСИ

в том числе					
крестьянские (фермерские) хозяйства и индивидуальные		личные подсобные и другие индивидуальные хозяйства		некоммерческие объединения граждан	
2006	2016	2006	2016	2006	2016
0.2	0.1	30.1	13.6	46.9	26.0
1.2	0.7	23.3	22.6	52.7	65.1
0.6	0.3	22.2	18.9	51.9	60.5
0.1	0.0	2.3	1.6	3.7	3.3
0.0	0.0	2.8	2.0	6.7	8.9
0.1	0.0	5.3	3.6	13.9	14.8
0.0	0.0	0.9	0.7	2.4	2.2
0.0	0.0	1.2	1.1	3.0	2.8
0.2	0.1	2.3	1.7	5.0	5.3
...	0.0	1.0	0.9	4.5	3.8
0.0	0.0	1.4	1.5	0.7	4.2
0.6	0.4	0.7	1.9	0.6	0.9
2.5	5.1	15.2	22.9	0.3	7.7
0.9	1.4	7.5	9.6	0.1	6.9
1.4	3.5	4.9	9.3	0.1	0.7
0.0	0.0	0.0	0.4	-	-
0.2	0.1	0.1	1.9	...	0.0
0.0	0.0	1.1	0.4	...	0.0
<b>736.7</b>	<b>978.8</b>	<b>9080.3</b>	<b>7827.1</b>	<b>5754.8</b>	<b>3060.9</b>
360.7	587.4	3195.1	2425.8	2080.3	926.1
297.6	572.8	1937.0	1266.6	970.1	450.2
62.2	9.6	1233.4	1114.4	1036.8	455.4
191.3	354.0	3724.4	3275.2	1799.9	1113.8
62.8	57.1	876.4	632.8	316.9	198.7
30.9	28.5	1512.0	1112.6	722.9	311.9
44.4	127.0	354.3	404.0	286.2	195.2
46.5	15.8	864.3	777.4	318.2	226.8
...	...	61.9	89.2	45.4	63.3
6.6	116.9	46.8	227.4	100.9	106.1
164.0	11.5	246.4	449.3	307.4	232.3
163.9	11.5	239.6	411.5	283.2	200.1
...	-	6.5	37.8	24.0	32.2
-	-	0.7	13.1	...	4.0
-	-	-	0.0	-	-
20.7	25.8	1913.5	1663.6	1626.9	784.7
3.7	15.5	782.8	669.9	672.0	253.1
2.9	10.3	736.7	649.4	637.0	337.4
8.3	...	247.7	236.8	211.3	109.4
0.3	-	87.9	63.2	75.6	38.5
-	-	17.5	11.4	5.7	12.3
-	-	18.4	7.5	14.1	13.7

ОСНОВНЫЕ ИТОГИ ПЕРЕПИСИ

	Хозяйства всех категорий		сельскохозяйственные организации	
	2006	2016	2006	2016
<b>Структура площадей многолетних плодовых насаждений и ягодных культур по видам плодово-ягодных насаждений</b> (в процентах от общей площади плодово-ягодных насаждений соответствующей категории хозяйств):				
семечковые культуры	57.1	48.5	80.7	75.9
косточковые культуры	28.0	34.0	18.2	23.2
орехоплодные культуры	2.7	3.8	0.5	0.1
субтропические культуры	0.0	0.1	-	-
цитрусовые культуры	-	0.0	-	-
ягодники	12.4	13.7	0.5	0.8
<b>Площади виноградников, га</b>	<b>4310.1</b>	<b>4968.6</b>	<b>3770.5</b>	<b>3624.9</b>
<b>Поголовье сельскохозяйственных животных, голов:</b>				
Крупный рогатый скот - всего	608301	629184	185809	109643
из него коровы	259007	282831	62987	40325
Молочный крупный рогатый скот	525762	412796	136871	57005
Мясной крупный рогатый скот	81665	216027	48169	52535
Волы	874	361	769	103
из общего поголовья крупного рогатого скота:				
буйволы	108	...	-	-
яки	...	-	...	-
Свиньи	942886	512617	312904	208436
Овцы и козы - всего	872873	1369191	262180	113911
Овцы	761290	1280687	261290	113877
Козы	111583	88504	890	34
Птица - всего	18938686	22145354	6162323	11136200
Птица сельскохозяйственная - всего	18895715	21903453	6160941	10955260
в том числе:				
куры - всего	14178375	14090074	5994775	8069747
из них:				
куры-несушки	6548969	7628048	2517253	4111335
куры яичных пород	10505844	8852503	3255468	5173445
куры мясных и мясо-яичных пород	3672531	5237571	2739307	2896302
утки	3559205	4809589	79830	1194607
гуси	912409	886308	4440	9543
индейки	243199	2093453	81896	1681363
цесарки	2527	24029	-	-
Прочие виды птицы - всего	42971	241901	1382	180940
перепелки	41219	236779	...	180816
фазаны	1631	5044	...	...
страусы	121	78	88	...
Лошади	17167	7316	7301	2889
Ослы	52	276	...	-
Мулы и лошаки	-	99	-	-
Олени северные	-	-	-	-
Олени пятнистые	-	241	-	...
Маралы	-	-	-	-
Верблюды	-	5	-	...
Кролики домашние	324534	325216	2207	...
Звери пушные (клеточного разведения):				
Лисицы	...	-	-	-



ОСНОВНЫЕ ИТОГИ ПЕРЕПИСИ

в том числе					
крестьянские (фермерские) хозяйства и индивидуальные		личные подсобные и другие индивидуальные хозяйства		некоммерческие объединения граждан	
2006	2016	2006	2016	2006	2016
49.0	60.0	35.2	31.0	36.1	30.3
26.0	36.2	41.0	41.8	31.3	36.4
22.3	1.2	2.7	5.7	5.3	7.6
-	-	0.0	0.2	...	0.1
-	-	-	0.0	-	-
2.8	2.6	21.1	21.3	28.3	25.6
<b>13.2</b>	<b>247.7</b>	<b>268.8</b>	<b>788.7</b>	<b>257.7</b>	<b>307.4</b>
38358	91565	383492	427678	642	298
16034	40221	179456	202198	530	87
27960	23998	360365	331660	566	133
10378	67566	23042	95761	...	165
20	...	85	257	-	-
...	-	...	...	-	-
...	-	-	-	-	-
54481	13349	574913	290653	588	179
138769	426627	469882	827700	2042	953
126324	422099	373571	744302	105	409
12445	4528	96311	83398	1937	544
290912	591204	12458912	10404359	26539	13591
266094	576497	12442191	10358670	26489	13026
160790	373058	8000535	5639425	22275	7844
66034	45786	3949449	3465423	16233	5504
100185	48313	7135305	3627184	14886	3561
60605	324745	865230	2012241	7389	4283
80849	113763	3395427	3497421	3099	3798
19119	46154	888125	829722	725	889
5236	43112	155739	368543	328	435
100	...	2365	23559	...	60
24818	14707	16721	45689	...	565
24500	10700	16609	44718	...	545
...	...	94	904	-	...
...	...	18	67	-	-
1182	1092	8684	3312	-	23
...	-	37	276	-	-
-	-	-	99	-	-
-	-	-	-	-	-
-	...	-	-	-	-
-	-	-	-	-	-
-	...	-	...	-	-
1843	23309	316526	299892	3958	1115
...	-	-	-	-	-



ОСНОВНЫЕ ИТОГИ ПЕРЕПИСИ

	Хозяйства всех категорий		сельскохозяйственные организации	
	2006	2016	2006	2016
Песцы	-	-	-	-
Норки	...	-	-	-
Нутрии	83529	35556	1723	...
Соболи	-	-	-	-
Бобры	-	-	-	-
Ондатры	-	-	-	-
Хори	-	-	-	-
Пчелы медоносные (семьи), шт.	152495	101753	2737	286
<b>Наличие сельскохозяйственной техники, шт.:</b>				
Тракторы	44412	38116	24288	15693
Комбайны:				
зерноуборочные	12305	10724	7609	5495
кукурузоуборочные	403	70	340	69
картофелеуборочные	40	42	31	41
кормоуборочные	796	521	731	332
Машины свеклоуборочные (без ботвоуборочных)	82	57	70	53
Установки доильные	1135	6829	667	310
Плуги	15218	11726	7838	5052
Косилки	2994	2777	1254	1205
Сеялки	19823	17127	12887	8971
<b>В среднем на одну организацию (хозяйство, объединение):</b>				
численность работников, человек <sup>3)</sup>	x	x	55	50
общая земельная площадь, га	x	x	2617.9	3447.5
площадь сельскохозяйственных угодий, га	x	x	2389.9	3247.5
общая посевная площадь сельскохозяйственных культур под урожай, га <sup>4)</sup>	x	x	1733.7	2717.6
поголовье сельскохозяйственных животных, голов <sup>5)</sup> .	x	x		
крупный рогатый скот	x	x	459	637
из него коровы	x	x	174	250
свиньи	x	x	660	9062
птица	x	x	91945	293058

1) Включая овощи закрытого грунта по личным подсобным и другим индивидуальным хозяйствам граждан и некоммерческим объединениям.

2) Включая ягодники в междурядьях сада.

3) В расчете на одну организацию (хозяйство), без учета подсобных сельскохозяйственных предприятий несельскохозяйственных организаций, осуществлявших сельскохозяйственную деятельность в I полугодии

4) В расчете на одну организацию (хозяйство), имевшую общую посевную площадь.

5) В расчете на одну организацию (хозяйство), имевшую поголовье скота соответствующего вида.



ОСНОВНЫЕ ИТОГИ ПЕРЕПИСИ

в том числе					
крестьянские (фермерские) хозяйства и индивидуальные		личные подсобные и другие индивидуальные хозяйства		некоммерческие объединения граждан	
2006	2016	2006	2016	2006	2016
-	-	-	-	-	-
-	-	...	-	-	-
665	...	80957	34157	...	145
-	-	-	-	-	-
-	-	-	-	-	-
-	-	-	-	-	-
-	-	-	-	-	-
996	1505	145892	99248	2870	714
13263	13334	6861	9089	x	x
4696	5229	x	x	x	x
63	...	x	x	x	x
9	...	x	x	x	x
65	189	x	x	x	x
12	4	x	x	x	x
47	44	421	6475	x	x
6390	6674	x	x	x	x
763	1572	x	x	x	x
6936	8156	x	x	x	x
3	2	x	x	x	x
122.9	314.6	0.2	0.5	24.2	23.5
121.4	312.4	0.2	0.5	18.5	14.5
107.4	221.9	0.1	0.1	5.4	3.6
15	84	3	6	17	14
7	42	2	4	15	5
23	33	4	5	27	7
131	713	37	48	231	91

**2. СТРУКТУРА ОСНОВНЫХ ПОКАЗАТЕЛЕЙ ВСЕРОССИЙСКИХ СЕЛЬСКОХОЗЯЙСТВЕННЫХ ПЕРЕПИСЕЙ**  
 (на 1 июля; в процентах от

	Сельскохозяйственные организации		Крестьянские (фермерские) хозяйства и индивидуальные предприниматели	
	2006	2016	2006	2016
<b>Общая земельная площадь</b>	<b>73.1</b>	<b>62.1</b>	<b>24.3</b>	<b>32.2</b>
из нее сельскохозяйственные угодья	71.9	61.2	25.9	33.5
в том числе:				
пашня	70.1	64.7	28.2	33.3
сенокосы	60.5	27.4	30.2	41.3
пастбища	80.8	54.3	18.3	34.6
многолетние насаждения	56.2	51.1	4.9	4.5
залежь	0.1	2.9	32.0	4.1
<b>Посевная площадь сельскохозяйственных культур под урожай - всего</b>	<b>70.8</b>	<b>66.1</b>	<b>27.0</b>	<b>32.1</b>
в том числе:				
Зерновые и зернобобовые культуры - всего	74.5	66.0	24.9	33.1
из них:				
пшеница	77.3	67.3	22.7	32.1
рожь	83.6	70.7	15.7	28.8
ячмень	65.9	52.4	32.9	44.8
овес	82.3	58.8	17.5	40.9
кукуруза на зерно	80.9	64.7	16.2	33.7
просо	69.8	68.9	28.3	31.0
гречиха	77.6	95.6	22.3	4.4
рис	98.8	99.6	1.2	0.4
зернобобовые культуры	91.5	83.4	8.4	16.5
из них:				
горох	91.6	84.5	8.4	15.4
Технические культуры - всего	63.8	70.6	35.4	29.0
из них:				
лен-долгунец	-	-	-	-
конопля среднерусская	-	-	-	-
сахарная свекла	82.5	70.0	17.5	30.0
масличные культуры - всего	63.6	70.7	35.6	28.9
из них:				
подсолнечник на зерно	63.0	68.6	36.2	30.8
лен-кудряш	62.9	75.9	37.1	24.1
соя	82.6	86.0	17.4	14.0
рапс	98.3	94.3	1.7	5.7
горчица	83.1	96.3	16.9	3.7
рыжик	100.0	89.6	-	10.4
эфирно-масличные культуры	87.8	66.2	12.1	33.8
лекарственные культуры	-	-	67.8	-
Картофель	8.3	17.9	6.5	11.0
Овощные и бахчевые культуры – всего <sup>1)</sup>	28.4	12.0	26.6	28.3
из них:				
овощи открытого грунта – всего	23.4	11.7	18.2	18.2
в том числе:				
капуста (всех видов)	22.0	8.1	30.0	25.3
огурцы	5.6	3.6	15.0	7.2
помидоры	9.5	1.9	10.1	5.8
свекла столовая	32.1	24.5	15.7	24.9
морковь столовая	28.5	15.4	17.9	19.7



**2006 И 2016 ГОДОВ В РАЗРЕЗЕ КАТЕГОРИЙ ХОЗЯЙСТВ**  
 хозяйств всех категорий)

Личные подсобные и другие индивидуальные хозяйства граждан		Некоммерческие объединения граждан	
2006	2016	2006	2016
<b>2.2</b>	<b>5.4</b>	<b>0.3</b>	<b>0.3</b>
1.9	5.2	0.3	0.2
1.5	2.0	0.1	0.1
9.1	31.3	0.1	-
0.8	11.1	0.0	-
23.7	32.0	15.2	12.3
50.3	76.0	17.6	17.0
<b>2.0</b>	<b>1.8</b>	<b>0.1</b>	<b>0.1</b>
0.6	0.9	0.0	0.0
0.1	0.6	0.0	-
0.7	0.4	-	-
1.2	2.7	0.0	-
0.1	0.3	-	-
2.9	1.7	0.0	0.0
2.0	0.1	0.0	-
0.0	-	-	-
0.0	-	-	-
0.1	0.0	0.0	-
0.0	0.1	0.0	-
0.8	0.4	0.0	0.0
-	-	-	-
-	-	-	-
0.0	-	-	-
0.8	0.4	0.0	0.0
0.8	0.6	0.0	0.0
0.0	0.0	-	-
0.0	-	-	-
0.0	-	-	-
0.0	0.0	0.0	-
0.0	-	-	-
0.0	0.0	0.0	-
32.2	90.2	-	9.8
78.1	66.5	7.2	4.6
39.8	54.2	5.3	5.6
51.4	62.9	7.0	7.2
43.9	62.1	4.1	4.5
69.7	76.9	9.8	12.3
69.7	80.4	10.7	11.9
45.1	45.3	7.2	5.3
46.7	59.5	6.9	5.4

ОСНОВНЫЕ ИТОГИ ПЕРЕПИСИ

	Сельскохозяйственные организации		Крестьянские (фермерские) хозяйства и индивидуальные предприниматели	
	2006	2016	2006	2016
лук репчатый	50.8	26.7	21.6	42.3
чеснок	-	1.4	0.2	0.8
кабачки, патиссоны	12.8	6.7	8.9	2.0
продовольственные бахчевые культуры - всего	39.5	14.8	54.7	65.1
Кормовые культуры - всего	86.2	60.5	9.6	31.4
из них:				
травы однолетние	77.6	53.1	13.7	33.8
травы многолетние	88.5	58.0	9.1	36.5
кормовые культуры на силос (без кукурузы)	95.2	87.1	4.2	5.0
кукуруза на корм	94.5	89.0	5.3	5.2
корнеплодные кормовые культуры, включая свеклу сахарную на корм скоту	24.2	16.6	5.0	2.3
<b>Площади многолетних плодовых насаждений и ягодных культур - всего</b>	<b>46.9</b>	<b>35.8</b>	<b>2.5</b>	<b>5.3</b>
в том числе:				
семечковые культуры - всего	66.4	56.0	2.2	6.6
из них:				
яблоня	76.9	68.2	2.1	8.0
груша	14.6	3.7	2.3	0.6
косточковые культуры - всего	30.5	24.4	2.3	5.6
из них:	26.8	29.0	3.7	4.6
вишня	26.4	14.3	1.0	1.7
черешня	48.3	48.3	3.4	9.0
абрикос	13.9	6.9	3.3	1.4
персик	-	-	0.1	0.5
алыча	71.8	27.5	1.2	18.8
орехоплодные культуры- всего	9.0	1.1	20.8	1.6
из них:				
грецкий орех	9.3	1.3	21.7	1.8
фундук	1.9	-	0.3	-
субтропические культуры	-	-	-	-
цитрусовые культуры	-	-	-	-
ягодники - всего <sup>2)</sup>	2.0	2.2	0.6	1.0
из них:				
земляника, клубника	3.0	4.1	0.2	1.6
малина, ежевика	1.6	1.5	0.2	1.0
смородина всех видов	0.3	-	1.8	0.0
крыжовник	0.6	-	0.2	-
рябина черноплодная	-	-	-	-
облепиха	13.1	-	-	-
<b>Площади виноградников</b>	<b>87.5</b>	<b>73.0</b>	<b>0.3</b>	<b>5.0</b>
<b>Поголовье сельскохозяйственных животных:</b>				
Крупный рогатый скот- всего	30.5	17.4	6.3	14.6
из него коровы	24.3	14.3	6.2	14.2
Молочный крупный рогатый скот	26.0	13.8	5.3	5.8
Мясной крупный рогатый скот	59.0	24.3	12.7	31.3
Волы	88.0	28.5	2.3	0.3
из общего поголовья крупного рогатого скота:				
буйволы	-	-	92.6	-
яки	29.3	-	70.7	-



ОСНОВЫЕ ИТОГИ ПЕРЕПИСИ

Личные подсобные и другие индивидуальные хозяйства граждан		Некоммерческие объединения граждан	
2006	2016	2006	2016
24.5	27.8	3.1	3.1
79.5	85.4	20.3	12.5
76.0	83.2	2.3	8.1
5.5	19.8	0.3	0.3
4.3	8.0	0.0	0.1
8.7	12.8	0.0	0.3
2.4	5.5	0.0	0.0
0.6	7.9	-	-
0.2	5.8	0.0	0.0
70.8	81.0	0.0	0.0
<b>30.9</b>	<b>42.4</b>	<b>19.6</b>	<b>16.6</b>
19.1	27.1	12.4	10.3
13.9	17.6	7.0	6.2
45.1	68.0	37.9	27.8
45.3	52.2	21.9	17.8
51.1	50.5	18.5	15.9
49.1	65.6	23.5	18.4
26.8	28.7	21.6	13.9
60.6	70.9	22.3	20.7
57.7	58.2	42.2	41.3
8.5	36.6	18.4	17.1
31.2	64.1	39.0	33.1
31.7	65.2	37.4	31.7
20.9	54.0	76.9	46.0
92.9	76.6	7.1	23.4
-	100.0	-	-
52.6	65.8	44.8	31.0
52.1	68.4	44.7	25.9
52.7	64.2	45.5	33.3
52.8	68.4	45.1	31.6
53.3	62.2	45.9	37.8
75.5	48.0	24.5	52.0
49.1	35.3	37.8	64.7
<b>6.2</b>	<b>15.9</b>	<b>6.0</b>	<b>6.2</b>
63.0	68.0	0.1	0.0
69.3	71.5	0.2	0.0
68.5	80.3	0.1	0.0
28.2	44.3	0.1	0.1
9.7	71.2	-	-
7.4	100.0	-	-
-	-	-	-

ОСНОВНЫЕ ИТОГИ ПЕРЕПИСИ

	Сельскохозяйственные организации		Крестьянские (фермерские) хозяйства и индивидуальные предприниматели	
	2006	2016	2006	2016
Свиньи	33.2	40.7	5.8	2.6
Овцы и козы - всего	30.0	8.3	15.9	31.2
Овцы	34.3	8.9	16.6	33.0
Козы	0.8	0.0	11.2	5.1
Птица - всего	32.5	50.3	1.5	2.7
в том числе:				
куры - всего	42.3	57.3	1.1	2.6
из них:				
куры-несушки	38.4	53.9	1.0	0.6
утки	2.2	24.8	2.3	2.4
гуси	0.5	1.1	2.1	5.2
индейки	33.7	80.3	2.2	2.1
цесарки	-	-	4.0	1.7
перепелки	0.1	76.4	59.4	4.5
фазаны	75.7	2.4	18.6	79.3
страусы	72.7	5.1	12.4	9.0
Лошади	42.5	39.5	6.9	14.9
Ослы	23.1	-	5.8	-
Мулы и лошаки	-	-	-	-
Олени северные	-	-	-	-
Олени пятнистые	-	50.2	-	49.8
Маралы	-	-	-	-
Верблюды	-	40.0	-	20.0
Кролики домашние	0.7	0.3	0.6	7.2
Звери пушные (клеточного разведения):				
Лисицы	-	-	100.0	-
Песцы	-	-	-	-
Норки	-	-	-	-
Нутрии	2.1	0.6	0.8	2.9
Соболи	-	-	-	-
Бобры	-	-	-	-
Ондатры	-	-	-	-
Хори	-	-	-	-
Пчелы медоносные (семьи)	1.8	0.3	0.7	1.5

1) Включая овощи закрытого грунта по личным подсобным и другим индивидуальным хозяйствам граждан и некоммерческим объединениям.

2) Включая ягодники в междурядьях сада.



ОСНОВНЫЕ ИТОГИ ПЕРЕПИСИ

Личные подсобные и другие индивидуальные хозяйства граждан		Некоммерческие объединения граждан	
2006	2016	2006	2016
61.0	56.7	0.1	0.0
53.8	60.5	0.2	0.1
49.1	58.1	0.0	0.0
86.3	94.2	1.7	0.6
65.8	47.0	0.1	0.1
56.4	40.0	0.2	0.1
60.3	45.4	0.2	0.1
95.4	72.7	0.1	0.1
97.3	93.6	0.1	0.1
64.0	17.6	0.1	0.0
93.6	98.0	2.5	0.2
40.3	18.9	0.1	0.2
5.8	17.9	-	0.4
14.9	85.9	-	-
50.6	45.3	-	0.3
71.2	100.0	-	-
-	100.0	-	-
-	-	-	-
-	-	-	-
-	-	-	-
-	40.0	-	-
97.5	92.2	1.2	0.3
-	-	-	-
-	-	-	-
100.0	-	-	-
96.9	96.1	0.2	0.4
-	-	-	-
-	-	-	-
-	-	-	-
-	-	-	-
95.7	97.5	1.9	0.7

**3. ОСНОВНЫЕ ИТОГИ ВСЕРОССИЙСКОЙ СЕЛЬСКОХОЗЯЙСТВЕННОЙ ПЕРЕПИСИ**

(на 1 июля 2016 года)

	Сельскохозяйственные организации	сельскохозяйственные организации, не относящиеся к субъектам малого предпринимательства	малые предприятия
<b>Число организаций - всего</b>	<b>1439</b>	<b>248</b>	<b>1004</b>
из них: осуществлявшие сельскохозяйственную деятельность в 2015 году	1198.0	208.0	879.0
в процентах от общего числа соответствующей категории организаций	83.3	83.9	87.5
осуществлявшие сельскохозяйственную деятельность в I полугодии 2016 года	1173	203	858
в процентах от общего числа соответствующей категории организаций	81.5	81.9	85.5
<b>Численность работников, занятых в организациях, человек</b>	<b>52961</b>	<b>35201</b>	<b>17760</b>
из них занятых в сельскохозяйственном производстве	49346	32098	17248
в том числе: постоянные работники	45822	29917	15905
временные и сезонные работники	3524	2181	1343
<b>Общая земельная площадь, га</b>	<b>4960906.3</b>	<b>2524456.3</b>	<b>2257790.2</b>
из нее сельскохозяйственные угодья	4673142.3	2361748.8	2139032.0
в том числе:			
пашня	3751790.5	1874408.9	1748258.3
сенокосы	54521.3	16124.4	33804.7
пастбища	851691.0	466003.5	349322.5
многолетние насаждения	13950.7	4903.0	6813.8
залежь	1188.8	309.1	832.7
Из общей площади сельскохозяйственных угодий фактически используются, га	4657703.0	2360762.4	2124667.6
в процентах от общей площади сельскохозяйственных угодий соответствующей категории организаций	99.7	100.0	99.3
<b>Посевная площадь под урожай 2016 г. - всего, га</b>	<b>2967572.5</b>	<b>1551092.7</b>	<b>1335537.5</b>
в том числе: Зерновые и зернобобовые культуры - всего	2158545.2	1115119.6	981962.5
из них: пшеница	1560200.1	830880.9	688206.2
рожь	3299.0	238.0	3061.0
ячмень	232412.1	96313.7	126590.2
овес	8574.5	3972.0	4261.5
кукуруза на зерно	139759.0	65491.8	70445.4
просо	69570.1	25857.2	40735.9
гречиха	2197.0	499.0	1698.0
рис	13620.1	10008.0	2908.0
зернобобовые культуры	93640.7	61380.8	30090.9
из них: горох	69582.6	51389.6	16482.0



## ПО СЕЛЬСКОХОЗЯЙСТВЕННЫМ ОРГАНИЗАЦИЯМ

в том числе			Справочно: из графы 1 - сельскохозяйственные организации с численностью работников свыше 250 человек
из них		подсобные сельскохозяйственные предприятия несельскохозяйственных организаций	
малые предприятия (без микропредприятий)	микропредприятия		
<b>299</b>	<b>705</b>	<b>187</b>	<b>38</b>
287.0	592.0	111.0	38.0
96.0	84.0	59.4	100.0
286	572	112	38
95.7	81.1	59.9	100.0
<b>13586</b>	<b>4174</b>	-	<b>17030</b>
13230	4018	-	15058
12137	3768	-	14102
1093	250	-	956
<b>1579139.7</b>	<b>678650.5</b>	<b>178659.8</b>	<b>888468.5</b>
1496426.1	642605.9	172361.5	804743.8
1227977.4	520281.0	129123.3	708695.4
25397.3	8407.4	4592.2	2915.3
238221.7	111100.8	36365.1	92587.3
3997.5	2816.3	2233.9	545.8
...	0.4	...	-
1495147.5	629520.1	172273.0	804743.7
99.9	98.0	99.9	100.0
<b>946241.9</b>	<b>389295.6</b>	<b>80942.3</b>	<b>630058.0</b>
690804.3	291158.2	61463.1	453555.1
482561.8	205644.4	41113.0	328689.6
2109.0	952.0	-	...
83991.9	42598.3	9508.2	27481.0
2697.0	1564.5	341.0	784.3
50652.1	19793.3	3821.8	37228.8
30512.3	10223.6	2977.0	9958.3
1168.0	530.0	-	...
2787.0	...	...	...
24195.4	5895.5	2169.0	32564.9
11637.4	4844.6	1711.0	26652.9

ОСНОВНЫЕ ИТОГИ ПЕРЕПИСИ

	Сельскохозяйственные организации	сельскохозяйственные организации, не относящиеся к субъектам малого предпринимательства	малые предприятия
Технические культуры - всего	661344.9	341015.9	303458.4
из них:			
лен-долгунец	-	-	-
конопля среднерусская	-	-	-
сахарная свекла	12858.1	8968.2	3889.9
масличные культуры - всего	639813.4	328291.5	295011.3
из них:			
подсолнечник на зерно	397877.2	208765.3	179268.9
лен-кудряш	97131.6	54838.0	39534.6
соя	8138.3	4810.1	3169.0
рапс	3358.1	2300.6	1057.5
горчица	8569.0	3274.0	5247.0
рыжик	31158.1	20201.1	10547.0
эфирно-масличные культуры	8577.4	3756.2	4557.2
лекарственные культуры	-	-	-
Картофель	2952.8	1869.5	1083.0
Овощные и бахчевые культуры – всего	4052.6	1873.4	2033.4
из них:			
овощи открытого грунта – всего	2839.0	1269.6	1511.0
в том числе:			
капуста, кроме цветной и брокколи	173.0	88.0	85.0
капуста цветная и брокколи	...	-	-
огурцы	76.8	...	...
помидоры	69.8	34.2	35.1
свекла столовая	294.5	167.7	125.6
морковь столовая	227.5	56.0	171.5
лук репчатый	1330.7	619.6	701.0
чеснок	12.1	...	...
кабачки, патиссоны	...	...	...
продовольственные бахчевые культуры	1142.2	586.4	468.4
Кормовые культуры - всего	140677.0	91214.3	47000.2
из них:			
травы однолетние	32192.1	19627.1	11743.5
травы многолетние	80158.1	49290.4	29230.7
кормовые культуры на силос (без кукурузы)	3347.0	2923.0	424.0
кукуруза на корм	24286.8	19253.8	5033.0
корнеплодные кормовые культуры, включая свеклу сахарную на корм скоту	61.0	57.0	-
<b>Структура посевных площадей по видам сельскохозяйственных культур (в процентах от общей посевной площади соответствующей категории организаций)</b>			
Зерновые и зернобобовые культуры - всего	72.7	71.9	73.5
из них:			
пшеница	52.6	53.6	51.5
рожь	0.1	0.0	0.2





ОСНОВНЫЕ ИТОГИ ПЕРЕПИСИ

в том числе			Справочно: из графы 1 - сельскохозяйственные организации с численностью работников свыше 250 человек
из них		подсобные сельскохозяйственные предприятия несельскохозяйственных организаций	
малые предприятия (без микропредприятий)	микропредприятия		
220692.1	82766.3	16870.6	141127.5
-	-	-	-
-	-	-	-
2842.0	1047.9	-	2950.8
214780.1	80231.2	16510.6	138001.7
129913.4	49355.5	9843.0	102860.2
31375.1	8159.5	2759.0	14650.4
2380.0	789.0	159.2	...
661.5	...	-	...
4997.0	250.0	...	-
5461.0	5086.0	410.0	5707.1
3070.0	1487.2	...	...
-	-	-	-
908.0	175.0	...	477.0
1197.0	836.4	145.8	557.5
863.0	648.0	58.4	433.5
22.0	63.0	-	...
-	-	...	-
...	...	...	...
...	...	...	...
...	123.6	...	...
68.0	103.5	-	...
364.0	337.0	...	100.6
-	...	...	...
...	-	-	...
280.0	188.4	87.4	124.0
32640.5	14359.7	2462.5	34340.9
8899.6	2843.9	821.5	4919.8
18956.9	10273.8	1637.0	16275.1
424.0	-	-	...
4231.0	802.0	-	10541.0
-	-	...	47.0
73.0	74.8	75.9	72.0
51.0	52.8	50.8	52.2
0.2	0.2	-	...

ОСНОВНЫЕ ИТОГИ ПЕРЕПИСИ

	Сельскохозяйственные организации	сельскохозяйственные организации, не относящиеся к субъектам малого предпринимательства	малые предприятия
ячмень	7.8	6.2	9.5
овес	0.3	0.3	0.3
кукуруза на зерно	4.7	4.2	5.3
просо	2.3	1.7	3.1
гречиха	0.1	0.0	0.1
рис	0.5	0.6	0.2
зернобобовые культуры	3.2	4.0	2.3
из них: горох	2.3	3.3	1.2
Технические культуры - всего	22.3	22.0	22.7
из них: лен-долгунец	-	-	-
конопля среднерусская	-	-	-
сахарная свекла	0.4	0.6	0.3
масличные культуры - всего	21.6	21.2	22.1
из них: подсолнечник на зерно	13.4	13.5	13.4
лен-кудряш	3.3	3.5	3.0
соя	0.3	0.3	0.2
рапс	0.1	0.1	0.1
горчица	0.3	0.2	0.4
рыжик	1.0	1.3	0.8
эфирно-масличные культуры	0.3	0.2	0.3
лекарственные культуры	-	-	-
Картофель	0.1	0.1	0.1
Овощные и бахчевые культуры – всего	0.1	0.1	0.2
из них: овощи открытого грунта – всего	0.1	0.1	0.1
в том числе: капуста, кроме цветной и брокколи	0.0	0.0	0.0
капуста цветная и брокколи	...	-	-
огурцы	0.0	...	...
помидоры	0.0	0.0	0.0
свекла столовая	0.0	0.0	0.0
морковь столовая	0.0	0.0	0.0
лук репчатый	0.0	0.0	0.1
чеснок	0.0	...	...
кабачки, патиссоны	...	...	...
продовольственные бахчевые культуры - всего	0.0	0.0	0.0
Кормовые культуры - всего	4.7	5.9	3.5
из них: травы однолетние	1.1	1.3	0.9
травы многолетние	2.7	3.2	2.2
кормовые культуры на силос (без кукурузы)	0.1	0.2	0.0
кукуруза на корм	0.8	1.2	0.4
корнеплодные кормовые культуры, включая свеклу сахарную на корм скоту	0.0	0.0	-



ОСНОВНЫЕ ИТОГИ ПЕРЕПИСИ

в том числе			Справочно: из графы 1 - сельскохозяйственные организации с численностью работников свыше 250 человек
из них		подсобные сельскохозяйственные предприятия несельскохозяйственных организаций	
малые предприятия (без микропредприятий)	микропредприятия		
8.9	10.9	11.7	4.4
0.3	0.4	0.4	0.1
5.4	5.1	4.7	5.9
3.2	2.6	3.7	1.6
0.1	0.1	-	...
0.3	...	...	...
2.6	1.5	2.7	5.2
1.2	1.2	2.1	4.2
23.3	21.3	20.8	22.4
-	-	-	-
-	-	-	-
0.3	0.3	-	0.5
22.7	20.6	20.4	21.9
13.7	12.7	12.2	16.3
3.3	2.1	3.4	2.3
0.3	0.2	0.2	...
0.1	...	-	...
0.5	0.1	...	-
0.6	1.3	0.5	0.9
0.3	0.4	...	...
-	-	-	-
0.1	0.0	...	0.1
0.1	0.2	0.2	0.1
0.1	0.2	0.1	0.1
0.0	0.0	-	...
-	-	...	-
...	...	...	...
...	...	...	...
...	0.0	...	...
0.0	0.0	-	...
0.0	0.1	...	0.0
-	...	...	...
...	-	-	...
0.0	0.0	0.1	0.0
3.4	3.7	3.0	5.5
0.9	0.7	1.0	0.8
2.0	2.6	2.0	2.6
0.0	-	-	...
0.4	0.2	-	1.7
-	-	...	0.0

ОСНОВНЫЕ ИТОГИ ПЕРЕПИСИ

	Сельскохозяйственны е организации	сельскохозяйственные организации, не относящиеся к субъектам малого предпринимательства	малые предприятия
<b>Площади многолетних плодовых насаждений и ягодных культур - всего, га</b>	<b>6612.1</b>	<b>2153.7</b>	<b>3686.8</b>
в том числе:			
семечковые культуры - всего	5017.4	1532.0	2862.4
из них:			
яблоня	4913.3	1512.7	2780.2
груша	60.1	19.3	38.2
косточковые культуры - всего	1531.5	590.7	792.2
из них:			
слива	363.4	82.9	259.8
вишня	242.0	71.6	170.4
черешня	679.2	320.9	248.4
абрикос	75.7	44.6	31.1
персик	-	-	-
алыча	171.2	70.7	82.5
орехоплодные культуры - всего	8.0	...	...
из них:			
грецкий орех	8.0	...	...
фундук	-	-	-
субтропические культуры	-	-	-
цитрусовые культуры	-	-	-
ягодники - всего <sup>1)</sup>	55.2	28.0	27.2
из них:			
земляника, клубника	40.5	...	13.5
малина, ежевика	14.7	...	...
смородина всех видов	-	-	-
крыжовник	-	-	-
рябина черноплодная	-	-	-
облепиха	-	-	-
<b>Структура площадей многолетних плодовых насаждений и ягодных культур по видам плодово-ягодных насаждений (в процентах от общей площади плодово-ягодных насаждений соответствующей категории организаций)</b>			
семечковые культуры	75.9	71.1	77.6
косточковые культуры	23.2	27.4	21.5
орехоплодные культуры	0.1	...	...
субтропические культуры	-	-	-
цитрусовые культуры	-	-	-
ягодники	0.8	1.3	0.7
<b>Площади виноградников - всего, га</b>	<b>3624.9</b>	<b>1610.1</b>	<b>560.0</b>
<b>Поголовье сельскохозяйственных животных, голов:</b>			
Крупный рогатый скот - всего	109643	71106	36670
Молочный и мясной крупный рогатый скот	109540	71032	36641
в том числе:			
взрослое поголовье	47855	31427	15698
из него коровы	40325	26225	13541
молодняк (кроме телят до 1 года)	37779	24626	12216
телята (до 1 года)	23906	14979	8727



ОСНОВНЫЕ ИТОГИ ПЕРЕПИСИ

в том числе			Справочно: из графы 1 - сельскохозяйственные организации с численностью работников свыше 250 человек
из них		подсобные сельскохозяйственные предприятия несельскохозяйственных организаций	
малые предприятия (без микропредприятий)	микропредприятия		
<b>2706.7</b>	<b>980.1</b>	<b>771.6</b>	<b>545.5</b>
2109.2	753.2	623.0	408.8
2036.2	744.0	620.4	405.3
29.0	...	...	...
582.5	209.7	148.6	133.7
215.7	44.1	...	...
140.4	30.0	-	34.0
164.7	83.7	109.9	81.4
21.7	9.4	-	...
-	-	-	-
40.0	42.5	...	-
...	-	-	...
...	-	-	...
-	-	-	-
-	-	-	-
-	-	-	-
...	...	-	-
...	...	-	-
-	...	-	-
-	-	-	-
-	-	-	-
-	-	-	-
-	-	-	-
77.9	76.8	80.7	74.9
21.5	21.4	19.3	24.5
...	-	-	...
-	-	-	-
-	-	-	-
...	...	-	-
...	<b>385.2</b>	<b>1454.8</b>	...
29682	6988	1867	22167
29653	6988	1867	22165
13081	2617	730	8940
11186	2355	559	8086
9516	2700	937	8710
7056	1671	200	4515



ОСНОВНЫЕ ИТОГИ ПЕРЕПИСИ

	Сельскохозяйственны е организации	сельскохозяйственные организации, не относящиеся к субъектам малого предпринимательства	малые предприятия
Молочный крупный рогатый скот	57005	42327	14072
в том числе:			
взрослое поголовье	24928	18783	5890
из него коровы	21342	16081	5009
молодняк (кроме телят до 1 года)	21556	15747	5591
из него нетели	3796	2906	841
телята (до 1 года)	10521	7797	2591
Мясной крупный рогатый скот	52535	28705	22569
в том числе:			
взрослое поголовье	22927	12644	9808
из него коровы	18983	10144	8532
молодняк (кроме телят до 1 года)	16223	8879	6625
телята (до 1 года)	13385	7182	6136
Волы	103	74	29
из общего поголовья крупного рогатого скота:			
буйволы	-	-	-
яки	-	-	-
Свиньи	208436	198315	9234
в том числе:			
взрослое поголовье	18043	16364	1476
в том числе основного стада	12707	11964	598
из него свиноматки основные	12524	11857	583
молодняк	190393	181951	7758
из него:			
молодняк старше 4 месяцев на откорме	106258	105417	657
поросята до 4 месяцев	76936	75814	668
Овцы и козы - всего	113911	76111	35504
Овцы	113877	76108	35477
в том числе:			
взрослое поголовье	62745	40687	21104
из него овцематки и ярки старше 1 года	53898	36740	16623
молодняк	51132	35421	14373
Козы	34	...	...
в том числе:			
взрослое поголовье	34	...	...
из него козоматки и козочки старше 1 года	...	...	...
молодняк	-	-	-
Птица - всего	11136200	10269134	852598
Птица сельскохозяйственная - всего	10955260	10269134	672132
в том числе:			
куры - всего	8069747	7457167	606912
из них:			
куры-несушки	4111335	3707550	...
петухи	73448	72652	...
молодняк кур (всех возрастов)	3884964	3676965	207135
куры яичных пород	5173445	4649429	519212
из них:			
куры-несушки	3583285	3179500	...
из них промышленного стада	2159033	1759306	...
петухи	4020	...	...



ОСНОВЫЕ ИТОГИ ПЕРЕПИСИ

в том числе			Справочно: из графы 1 - сельскохозяйственные организации с численностью работников свыше 250 человек
из них		подсобные сельскохозяйственные предприятия несельскохозяйственных организаций	
малые предприятия (без микропредприятий)	микропредприятия		
12353	1719	606	20605
5361	529	255	8550
4493	516	252	7730
4621	970	218	7768
736	105	49	1358
2371	220	133	4287
17300	5269	1261	1560
7720	2088	475	390
6693	1839	307	...
4895	1730	719	...
4685	1451	67	...
29	-	-	...
-	-	-	-
-	-	-	-
9128	...	887	95902
1399	...	203	6230
525	...	145	5075
516	...	84	5017
7729	...	684	89672
628	...	184	60012
668	-	454	29660
24641	10863	2296	9762
24614	10863	2292	9762
13688	7416	954	5558
11099	5524	535	5385
10926	3447	1338	4204
...	-	...	-
...	-	...	-
...	-	-	-
...	-	-	-
...	452058	14468	8528011
...	273155	13994	8528011
...	207935	5668	5754932
...	...	4058	2664236
-	...	...	...
-	207135	...	3024725
...	120235	4804	3202009
...	...	4058	2211307
...	...	-	...
-	...	...	...

ОСНОВНЫЕ ИТОГИ ПЕРЕПИСИ

	Сельскохозяйственные организации	сельскохозяйственные организации, не относящиеся к субъектам малого предпринимательства	малые предприятия
молодняк кур (всех возрастов)	1586140	1466705	119435
куры мясных и мясо-яичных пород	2896302	2807738	87700
из них:			
куры-несушки	528050	528050	-
петухи	69428	69428	-
молодняк кур (всех возрастов)	2298824	2210260	87700
из них бройлеры	2172547	2146287	...
утки	1194607	1154156	33338
гуси	9543	...	...
индейки	1681363	1657332	...
цесарки	-	-	-
Прочие виды птицы - всего	180940	-	180466
перепелки	180816	-	...
фазаны	...	-	-
страусы	...	-	...
Лошади	2889	2235	574
в том числе:			
взрослое поголовье	1585	1115	399
из него кобылы	814	601	192
молодняк	1304	1120	175
Ослы	-	-	-
Мулы и лошаки	-	-	-
Олени северные	-	-	-
в том числе:			
взрослое поголовье	-	-	-
молодняк (всех возрастов)	-	-	-
из общего поголовья оленей - ездовые олени	-	-	-
Олени пятнистые	...	-	-
в том числе:			
взрослое поголовье	...	-	-
молодняк (всех возрастов)	...	-	-
Маралы	-	-	-
в том числе:			
взрослое поголовье	-	-	-
молодняк (всех возрастов)	-	-	-
Верблюды	...	-	...
в том числе:			
взрослое поголовье	...	-	...
из него верблюдицы	...	-	...
молодняк (всех возрастов)	-	-	-
Кролики домашние	...	-	...
Звери пушные (клеточного разведения):			
Лисицы	-	-	-
Песцы	-	-	-
Норки	-	-	-
Нутрии	...	-	-
Соболи	-	-	-
Бобры	-	-	-
Ондатры	-	-	-
Хори	-	-	-
<b>Пчелы медоносные (семьи), шт.</b>	<b>286</b>	<b>161</b>	<b>...</b>





ОСНОВНЫЕ ИТОГИ ПЕРЕПИСИ

в том числе			Справочно: из графы 1 - сельскохозяйственные организации с численностью работников свыше 250 человек
из них		подсобные сельскохозяйственные предприятия несельскохозяйственных организаций	
малые предприятия (без микропредприятий)	микропредприятия		
-	119435	-	988139
-	87700	...	2552923
-	-	-	...
-	-	-	...
-	87700	...	2036586
-	...	-	2036586
-	33338	7113	...
-	...	1213	-
-	...	-	...
-	-	-	-
...	...	474	-
...	...	...	-
-	-	...	-
-	...	...	-
536	38	80	751
368	31	71	377
171	21	21	237
168	...	9	374
-	-	-	-
-	-	-	-
-	-	-	-
-	-	-	-
-	-	-	-
-	-	-	-
-	-	-	-
-	-	...	-
-	-	...	-
-	-	-	-
-	-	-	-
-	-	-	-
-	-	-	-
...	-	-	-
...	-	-	-
...	-	-	-
-	-	-	-
-	...	-	-
-	-	-	-
-	-	-	-
-	-	-	-
-	-	-	-
-	-	...	-
-	-	-	-
-	-	-	-
-	-	-	-
-	-	-	-
...	-	...	...



ОСНОВНЫЕ ИТОГИ ПЕРЕПИСИ

	Сельскохозяйственные организации	сельскохозяйственные организации, не относящиеся к субъектам малого предпринимательства	малые предприятия
<b>Наличие сельскохозяйственной техники, шт.:</b>			
Тракторы	15693	7368	7515
Комбайны:			
зерноуборочные	5495	2521	2777
кукурузоуборочные	69	32	35
льноуборочные	-	-	-
картофелеуборочные	41	31	10
кормоуборочные	332	216	111
Машины свеклоуборочные (без ботвоуборочных)	53	39	14
Установки доильные	310	242	63
Автомобили грузовые	8130	4534	3221
Плуги	5052	2179	2665
Косилки	1205	559	569
Сеялки	8971	4352	4280
<b>В среднем на одну организацию:</b>			
численность работников, человек <sup>2)</sup>	50	173	21
общая земельная площадь, га	3447.5	10179.3	2248.8
площадь сельскохозяйственных угодий, га	3247.5	9523.2	2130.5
общая посевная площадь сельскохозяйственных культур под урожай 2016 г., га <sup>3)</sup>	2717.6	8569.6	1630.7
поголовье сельскохозяйственных животных, голов <sup>4)</sup> :			
крупный рогатый скот	637	1077	403
из него коровы	250	410	161
свины	9062	18029	1319
птица	293058	540481	85260

1) Включая ягодники в междурядьях сада.

2) В расчете на одну организацию (без учета подсобных сельскохозяйственных предприятий несельскохозяйственных организаций), осуществлявшую сельскохозяйственную деятельность в I полугодии 2016 года.

3) В расчете на одну организацию, имевшую общую посевную площадь.

4) В расчете на одну организацию, имевшую поголовье скота соответствующего вида.



ОСНОВЫЕ ИТОГИ ПЕРЕПИСИ

в том числе			Справочно: из графы 1 - сельскохозяйственные организации с численностью работников свыше 250 человек
из них		подсобные сельскохозяйственные предприятия несельскохозяйственных организаций	
малые предприятия (без микропредприятий)	микропредприятия		
4832	2683	810	2540
1729	1048	197	961
30	5	...	11
-	-	-	-
10	-	-	9
75	36	5	71
10	4	-	14
62	...	...	121
2384	837	375	1953
1610	1055	208	761
371	198	77	209
2729	1551	339	1551
48	7	-	448
5281.4	962.6	955.4	23380.7
5004.8	911.5	921.7	21177.5
3416.0	718.3	879.8	20324.5
464	259	124	1583
186	98	43	622
1826	...	177	31967
...	56507	1608	947557

**4. ОСНОВНЫЕ ИТОГИ ВСЕРОССИЙСКОЙ СЕЛЬСКОХОЗЯЙСТВЕННОЙ ПЕРЕПИСИ  
В РАЗРЕЗЕ ОРГАНИЗАЦИОННО-**

(на 1 июля 2016 го,

	Сельскохозяйственные организации	хозяйственные товарищества и объединения
<b>Число организаций - всего</b>	<b>1439</b>	<b>967</b>
из них: осуществлявшие сельскохозяйственную деятельность в 2015 году	1198	794
в процентах от общего числа соответствующей категории организаций	83.3	82.1
осуществлявшие сельскохозяйственную деятельность в I полугодии 2016 года	1173	784
в процентах от общего числа соответствующей категории организаций	81.5	81.1
<b>Численность работников, занятых в организациях, человек</b>	<b>52961</b>	<b>27011</b>
из них занятых в сельскохозяйственном производстве	49346	24804
в том числе:		
постоянные работники	45822	22993
временные и сезонные работники	3524	1811
<b>Общая земельная площадь, га</b>	<b>4960906.3</b>	<b>2803448.1</b>
из нее сельскохозяйственные угодья	4673142.3	2678520.0
в том числе:		
пашня	3751790.5	2189015.3
сенокосы	54521.3	25361.0
пастбища	851691.0	453353.3
многолетние насаждения	13950.7	9957.5
залежь	1188.8	832.9
Из общей площади сельскохозяйственных угодий фактически использовались, га	4657703.0	2664575.4
в процентах от общей площади сельскохозяйственных угодий соответствующей категории организаций (хозяйств)	99.7	99.5
<b>Посевная площадь под урожай 2016 г. - всего, га</b>	<b>2967572.5</b>	<b>1748227.6</b>
в том числе:		
Зерновые и зернобобовые культуры - всего	2158545.2	1277796.7
из них:		
пшеница	1560200.1	932574.3
рожь	3299.0	1302.0
ячмень	232412.1	118825.3
овес	8574.5	3694.5
кукуруза на зерно	139759.0	91110.7
просо	69570.1	38266.3
гречиха	2197.0	949.0
рис	13620.1	9840.1
зернобобовые культуры	93640.7	58552.7
из них:		
горох	69582.6	44220.6
Технические культуры - всего	661344.9	410106.1
из них:		
лен-долгунец	-	-
конопля среднерусская	-	-
сахарная свекла	12858.1	9239.8
масличные культуры - всего	639813.4	396670.4
из них:		
подсолнечник на зерно	397877.2	251701.8
лен-кудряш	97131.6	57159.5



**ПО СЕЛЬСКОХОЗЯЙСТВЕННЫМ ОРГАНИЗАЦИЯМ  
ПРАВОВЫХ ФОРМ**

да)

из них		
акционерные общества	производственные кооперативы	унитарные предприятия
<b>151</b>	<b>204</b>	<b>6</b>
130	191	6
86.1	93.6	100.0
129	183	6
85.4	89.7	100.0
<b>12801</b>	<b>10582</b>	<b>360</b>
12107	10096	298
11305	9376	277
802	720	21
<b>1007841.8</b>	<b>897250.7</b>	<b>24605.0</b>
918373.8	839075.3	22089.2
757842.9	617035.1	19758.0
6874.4	14671.3	...
150614.6	206490.5	1748.9
2733.0	878.4	...
...	-	-
917644.8	839075.2	22089.2
99.9	100.0	100.0
<b>583761.1</b>	<b>481980.5</b>	<b>15972.0</b>
427303.6	346093.1	12327.0
306899.4	240341.7	8579.0
...	1415.0	-
51449.1	47724.4	2068.0
1179.0	2486.0	292.0
22584.0	22696.5	201.0
15805.1	14034.7	1089.0
...	1238.0	-
...	...	-
18794.0	10897.0	-
12081.0	8525.0	-
129715.1	81470.0	2907.0
-	-	-
-	-	-
1858.3	...	-
124555.3	78674.0	2907.0
73579.3	53008.6	2581.0
23139.1	10724.0	-

ОСНОВНЫЕ ИТОГИ ПЕРЕПИСИ

	Сельскохозяйственные организации	хозяйственные товарищества и объединения
soя	8138.3	6888.1
рапс	3358.1	2834.1
горчица	8569.0	5674.0
рыжик	31158.1	18047.1
эфирно-масличные культуры	8577.4	4099.9
лекарственные культуры	-	-
Картофель	2952.8	1779.0
Овощные и бахчевые культуры – всего	4052.6	2507.1
из них:		
овощи открытого грунта – всего	2839.0	1879.4
в том числе: капуста,		
кроме цветной и брокколи	173.0	78.0
капуста цветная и брокколи	...	...
огурцы	76.8	76.6
помидоры	69.8	47.5
свекла столовая	294.5	118.4
морковь столовая	227.5	183.5
лук репчатый	1330.7	1008.1
чеснок	12.1	...
кабачки, патиссоны	...	...
продовольственные бахчевые культуры	1142.2	570.3
Кормовые культуры - всего	140677.0	56038.7
из них:		
травы однолетние	32192.1	12337.1
травы многолетние	80158.1	32953.6
кормовые культуры на силос (без кукурузы)	3347.0	...
кукуруза на корм	24286.8	7830.0
корнеплодные кормовые культуры, включая свеклу сахарную на корм скоту	61.0	...
<b>Структура посевных площадей по видам сельскохозяйственных культур (в процентах от общей посевной площади соответствующей категории организаций)</b>		
Зерновые и зернобобовые культуры - всего	72.7	73.1
из них:		
пшеница	52.6	53.3
рожь	0.1	0.1
ячмень	7.8	6.8
овес	0.3	0.2
кукуруза на зерно	4.7	5.2
просо	2.3	2.2
гречиха	0.1	0.1
рис	0.5	0.6
зернобобовые культуры	3.2	3.3
из них:		
горох	2.3	2.5
Технические культуры - всего	22.3	23.5
из них:		
лен-долгунец	-	-
конопля среднерусская	-	-
сахарная свекла	0.4	0.5



ОСНОВНЫЕ ИТОГИ ПЕРЕПИСИ

из них		
акционерные общества	производственные кооперативы	унитарные предприятия
893.0	...	-
...	...	-
1992.0	635.0	...
6879.0	1022.0	...
3301.5	1036.0	-
-	-	-
1011.0	...	-
990.0	534.5	-
797.0	142.6	-
66.0	29.0	-
-	-	-
-	...	-
...	17.3	-
147.0	27.1	-
34.0	...	-
305.0	15.6	-
-	...	-
-	...	-
180.0	391.9	-
24741.4	53859.9	738.0
4830.0	13171.0	...
13643.6	29752.9	567.0
...	...	-
5754.8	10329.0	-
...	...	-
73.2	71.8	77.2
52.6	49.9	53.7
...	0.3	-
8.8	9.9	12.9
0.2	0.5	1.8
3.9	4.7	1.3
2.7	2.9	6.8
...	0.3	-
...	...	-
3.2	2.3	-
2.1	1.8	-
22.2	16.9	18.2
-	-	-
-	-	-
0.3	...	-

ОСНОВНЫЕ ИТОГИ ПЕРЕПИСИ

	Сельскохозяйственные организации	хозяйственные товарищества и объединения
масличные культуры - всего	21.6	22.7
из них:		
подсолнечник на зерно	13.4	14.4
лен-кудряш	3.3	3.3
соя	0.3	0.4
рапс	0.1	0.2
горчица	0.3	0.3
рыжик	1.0	1.0
эфирно-масличные культуры	0.3	0.2
лекарственные культуры	-	-
Картофель	0.1	0.1
Овощные и бахчевые культуры – всего	0.1	0.1
из них:		
овощи открытого грунта – всего	0.1	0.1
в том числе:		
капуста, кроме цветной и брокколи	0.0	0.0
капуста цветная и брокколи	...	...
огурцы	0.0	0.0
помидоры	0.0	0.0
свекла столовая	0.0	0.0
морковь столовая	0.0	0.0
лук репчатый	0.0	0.1
чеснок	0.0	...
кабачки, патиссоны	...	...
продовольственные бахчевые культуры	0.0	0.0
Кормовые культуры - всего	4.7	3.2
из них:		
травы однолетние	1.1	0.7
травы многолетние	2.7	1.9
кормовые культуры на силос (без кукурузы)	0.1	...
кукуруза на корм	0.8	0.4
корнеплодные кормовые культуры, включая свеклу сахарную на корм скоту	0.0	...
<b>Площади многолетних плодовых насаждений и ягодных культур - всего, га 1)</b>	<b>6612.1</b>	<b>3953.7</b>
в том числе:		
семечковые культуры - всего	5017.4	3130.4
из них:		
яблоня	4913.3	3094.6
груша	60.1	35.8
косточковые культуры - всего	1531.5	791.1
из них:		
слива	363.4	257.3
вишня	242.0	116.7
черешня	679.2	320.0
абрикос	75.7	30.6
персик	-	-
алыча	171.2	66.5
орехоплодные культуры - всего	8.0	...
из них:		
грецкий орех	8.0	...
фундук	-	-
субтропические культуры	-	-
цитрусовые культуры	-	-
ягодники - всего <sup>1)</sup>	55.2	27.2
из них:		
земляника, клубника	40.5	13.5





ОСНОВНЫЕ ИТОГИ ПЕРЕПИСИ

из них		
акционерные общества	производственные кооперативы	унитарные предприятия
21.3	16.3	18.2
12.6	11.0	16.2
4.0	2.2	-
0.2	...	-
...	...	-
0.3	0.1	...
1.2	0.2	...
0.6	0.2	-
-	-	-
0.2	...	-
0.2	0.1	-
0.1	0.0	-
0.0	0.0	-
-	-	-
-	...	-
...	0.0	-
0.0	0.0	-
0.0	...	-
0.1	0.0	-
-	...	-
-	...	-
0.0	0.1	-
4.2	11.2	4.6
0.8	2.7	...
2.3	6.2	3.5
...	...	-
1.0	2.1	-
...	...	-
<b>1727.0</b>	<b>878.1</b>	-
1282.0	587.0	-
1230.2	570.5	-
...	16.5	-
433.0	272.1	-
73.9	32.2	-
65.7	59.6	-
161.3	162.6	-
34.3	...	-
-	-	-
97.8	...	-
-	...	-
-	...	-
-	-	-
-	-	-
-	-	-
...	...	-
...	...	-

ОСНОВНЫЕ ИТОГИ ПЕРЕПИСИ

	Сельскохозяйственные организации	хозяйственные товарищества и объединения
малина, ежевика	14.7	...
смородина всех видов	-	-
крыжовник	-	-
рябина черноплодная	-	-
облепиха	-	-
<b>Структура площадей многолетних плодовых насаждений и ягодных культур по видам плодово-ягодных насаждений (в процентах от общей площади плодово-ягодных насаждений соответствующей категории организаций)</b>		
семечковые культуры	75.9	79.2
косточковые культуры	23.2	20.0
орехоплодные культуры	0.1	...
субтропические культуры	-	-
цитрусовые культуры	-	-
ягодники	0.8	0.7
<b>Площади виноградников - всего, га</b>	<b>3624.9</b>	<b>2363.6</b>
<b>Поголовье сельскохозяйственных животных, голов:</b>		
<b>Крупный рогатый скот - всего</b>	<b>109643</b>	<b>39057</b>
<b>Молочный и мясной крупный рогатый скот</b>	<b>109540</b>	<b>39040</b>
в том числе:		
взрослое поголовье	47855	16697
из него коровы	40325	14036
молодняк (кроме телят до 1 года)	37779	13782
телята (до 1 года)	23906	8561
<b>Молочный крупный рогатый скот</b>	<b>57005</b>	<b>14589</b>
в том числе:		
взрослое поголовье	24928	6507
из него коровы	21342	5661
молодняк (кроме телят до 1 года)	21556	5660
из него нетели	3796	889
телята (до 1 года)	10521	2422
<b>Мясной крупный рогатый скот</b>	<b>52535</b>	<b>24451</b>
в том числе:		
взрослое поголовье	22927	10190
из него коровы	18983	8375
молодняк (кроме телят до 1 года)	16223	8122
телята (до 1 года)	13385	6139
<b>Волы</b>	<b>103</b>	<b>...</b>
из общего поголовья крупного рогатого скота:		
буйволы	-	-
яки	-	-
<b>Свиньи</b>	<b>208436</b>	<b>71213</b>
в том числе:		
взрослое поголовье	18043	6844
в том числе основного стада	12707	4806
из него свиноматки основные	12524	4780
молодняк	190393	64369
из него:		
молодняк старше 4 месяцев на откорме	106258	32858
поросята до 4 месяцев	76936	31465



## ОСНОВНЫЕ ИТОГИ ПЕРЕПИСИ

из них		
акционерные общества	производственные кооперативы	унитарные предприятия
-	...	-
-	-	-
-	-	-
-	-	-
-	-	-
74.2	66.8	-
25.1	31.0	-
-	...	-
-	-	-
-	-	-
...	...	-
<b>1005.0</b>	...	-
<b>22964</b>	<b>44443</b>	...
<b>22962</b>	<b>44359</b>	...
10658	19076	...
9362	15829	...
7126	15723	...
5178	9560	...
<b>14967</b>	<b>26524</b>	-
7005	11072	-
6136	9240	-
5263	10270	-
883	1968	-
2699	5182	-
<b>7995</b>	<b>17835</b>	...
3653	8004	...
3226	6589	...
1863	5453	...
2479	4378	...
...	<b>84</b>	-
-	-	-
-	-	-
<b>133636</b>	<b>3394</b>	-
9890	1214	-
7741	88	-
7657	75	-
123746	2180	-
73162	178	-
44180	1253	-

ОСНОВНЫЕ ИТОГИ ПЕРЕПИСИ

	Сельскохозяйственные организации	хозяйственные товарищества и объединения
<b>Овцы и козы - всего</b>	<b>113911</b>	<b>32107</b>
<b>Овцы</b>	<b>113877</b>	<b>32107</b>
в том числе:		
взрослое поголовье	62745	18126
из него овцематки и ярки старше 1 года	53898	13882
молодняк	51132	13981
<b>Козы</b>	<b>34</b>	<b>-</b>
в том числе:		
взрослое поголовье	34	-
из него козоматки и козочки старше 1 года	...	-
молодняк	-	-
<b>Птица - всего</b>	<b>11136200</b>	<b>5061679</b>
<b>Птица сельскохозяйственная - всего</b>	<b>10955260</b>	<b>4881093</b>
в том числе:		
<b>куры - всего</b>	<b>8069747</b>	<b>2039388</b>
из них:		
куры-несушки	4111335	1285124
петухи	73448	68178
молодняк кур (всех возрастов)	3884964	686086
<b>куры яичных пород</b>	<b>5173445</b>	<b>888154</b>
из них:		
куры-несушки	3583285	768669
из них промышленного стада	2159033	...
петухи	4020	...
молодняк кур (всех возрастов)	1586140	119435
<b>куры мясных и мясо-яичных пород</b>	<b>2896302</b>	<b>1151234</b>
из них:		
куры-несушки	528050	...
петухи	69428	...
молодняк кур (всех возрастов)	2298824	566651
из них бройлеры	2172547	440374
<b>утки</b>	<b>1194607</b>	<b>1152191</b>
<b>гуси</b>	<b>9543</b>	<b>8254</b>
<b>индейки</b>	<b>1681363</b>	<b>1681260</b>
<b>цесарки</b>	<b>-</b>	<b>-</b>
<b>Прочие виды птицы - всего</b>	<b>180940</b>	<b>180586</b>
перепелки	180816	...
фазаны	...	...
страусы	...	...
<b>Лошади</b>	<b>2889</b>	<b>876</b>
в том числе:		
взрослое поголовье	1585	458
из него кобылы	814	298
молодняк	1304	418
<b>Ослы</b>	<b>-</b>	<b>-</b>
<b>Мулы и лошаки</b>	<b>-</b>	<b>-</b>
<b>Олени северные</b>	<b>-</b>	<b>-</b>
в том числе:		
взрослое поголовье	-	-
молодняк (всех возрастов)	-	-
из общего поголовья оленей - ездовые олени	-	-



ОСНОВНЫЕ ИТОГИ ПЕРЕПИСИ

из них		
акционерные общества	производственные кооперативы	унитарные предприятия
<b>11985</b>	<b>68007</b>	...
<b>11985</b>	<b>67980</b>	...
6836	36658	...
5249	34137	...
5149	31322	...
-	...	-
-	...	-
-	...	-
-	-	-
<b>5934354</b>	...	...
<b>5934354</b>	...	...
<b>5895588</b>	...	...
2793773	...	...
4524	-	-
3097291	...	-
<b>4151071</b>	...	-
2782390	...	-
1759306	-	-
...	-	-
1365457	...	-
<b>1744517</b>	-	...
...	-	...
...	-	-
1731834	-	-
1731834	-	-
...	-	...
...	-	...
-	...	-
-	-	-
-	-	-
-	-	-
-	-	-
-	-	-
<b>833</b>	<b>603</b>	...
408	463	...
241	130	-
425	140	...
-	-	-
-	-	-
-	-	-
-	-	-
-	-	-
-	-	-

ОСНОВНЫЕ ИТОГИ ПЕРЕПИСИ

	Сельскохозяйственные организации	хозяйственные товарищества и объединения
<b>Олени пятнистые</b>	...	...
в том числе:		
взрослое поголовье	...	...
молодняк (всех возрастов)	...	...
<b>Маралы</b>	-	-
в том числе:		
взрослое поголовье	-	-
молодняк (всех возрастов)	-	-
<b>Верблюды</b>	...	...
в том числе:		
взрослое поголовье	...	...
из него верблюдицы	...	...
молодняк (всех возрастов)	-	-
<b>Кролики домашние</b>	...	-
<b>Звери пушные (клеточного разведения):</b>		
Лисицы	-	-
Песцы	-	-
Норки	-	-
Нутрии	...	-
Соболи	-	-
Бобры	-	-
Ондатры	-	-
Хори	-	-
<b>Пчелы медоносные (семьи), шт.</b>	<b>286</b>	...
<b>Наличие сельскохозяйственной техники, шт.:</b>		
Тракторы	15693	7939
Комбайны:		
зерноуборочные	5495	3040
кукурузоуборочные	69	16
льноуборочные	-	-
картофелеуборочные	41	24
кормоуборочные	332	98
Машины свеклоуборочные (без ботвоуборочных)	53	29
Установки доильные	310	60
Автомобили грузовые	8130	4100
Плуги	5052	2545
Косилки	1205	586
Сеялки	8971	4465
<b>В среднем на одну организацию:</b>		
численность работников, человек <sup>2)</sup>	49.9	37.0
общая земельная площадь, га	3447.5	2899.1
площадь сельскохозяйственных угодий, га	3247.5	2769.9
общая посевная площадь сельскохозяйственных культур под урожай 2016 г., га <sup>3)</sup>	2717.6	2401.4
поголовье сельскохозяйственных животных, голов <sup>4)</sup> :		
крупный рогатый скот	637	651
из него коровы	250	260
свиньи	9062	10173
птица	293058	266404

1) Включая ягодники в междурядьях сада.

2) В расчете на одну организацию, без учета подсобных сельскохозяйственных предприятий несельскохозяйственных организаций, осуществлявшую сельскохозяйственную деятельность в I полугодии 2016 года.

3) В расчете на одну организацию, имевшую общую посевную площадь.

4) В расчете на одну организацию, имевшую поголовье скота соответствующего вида.



## ОСНОВНЫЕ ИТОГИ ПЕРЕПИСИ

из них		
акционерные общества	производственные кооперативы	унитарные предприятия
-	-	-
-	-	-
-	-	-
-	-	-
-	-	-
-	-	-
-	-	-
-	-	-
-	-	-
-	-	-
-	-	-
-	...	-
-	-	-
-	-	-
-	-	-
-	-	-
-	-	-
-	-	-
-	-	-
-	-	-
-	-	-
-	-	-
...	<b>88</b>	-
3051	3662	92
969	1186	22
23	28	-
-	-	-
15	...	...
91	131	...
16	8	-
86	160	-
1765	1852	33
871	1383	34
231	290	6
1759	2313	47
106.7	59.1	72.0
6674.4	4398.3	4100.8
6081.9	4113.1	3681.5
5076.2	2662.9	3194.4
792	673	...
334	247	...
16705	679	-
593435	...	...

## 5. СТРУКТУРА ОСНОВНЫХ ПОКАЗАТЕЛЕЙ ВСЕРОССИЙСКОЙ СЕЛЬСКОХОЗЯЙСТВЕННОЙ

(на 1 июля 2016 года; в процентах от

	Сельскохозяйственные организации, не относящиеся к субъектам малого предпринимательства	Малые предприятия	в том числе
			малые предприятия (без микропредприятий)
<b>Общая земельная площадь</b>	<b>50.9</b>	<b>45.5</b>	<b>31.8</b>
из нее сельскохозяйственные угодья	50.5	45.8	32.0
в том числе:			
пашня	50.0	46.6	32.7
сенокосы	29.6	62.0	46.6
пастбища	54.7	41.0	28.0
многолетние насаждения	35.1	48.8	28.7
залежь	26.0	70.0	...
<b>Посевная площадь под урожай 2016 г. - всего</b>	<b>52.3</b>	<b>45.0</b>	<b>31.9</b>
в том числе:			
Зерновые и зернобобовые культуры - всего	51.7	45.5	32.0
из них:			
пшеница	53.3	44.1	30.9
рожь	7.2	92.8	63.9
ячмень	41.4	54.5	36.1
овес	46.3	49.7	31.5
кукуруза на зерно	46.9	50.4	36.2
просо	37.2	58.6	43.9
гречиха	22.7	77.3	53.2
рис	73.5	21.4	20.5
зернобобовые культуры	65.5	32.1	25.8
из них:			
горох	73.9	23.7	16.7
Технические культуры - всего	51.6	45.9	33.4
из них:			
лен-долгунец	-	-	-
конопля среднерусская	-	-	-
сахарная свекла	69.7	30.3	22.1
масличные культуры - всего	51.3	46.1	33.6
из них:			
подсолнечник на зерно	52.5	45.1	32.7
лен-кудряш	56.5	40.7	32.3
соя	59.1	38.9	29.2
рапс	68.5	31.5	19.7
горчица	38.2	61.2	58.3
рыжик	64.8	33.8	17.5
эфирно-масличные культуры	43.8	53.1	35.8
лекарственные культуры	-	-	-
Картофель	63.3	36.7	30.8
Овощные и бахчевые культуры – всего	46.2	50.2	29.5
из них:			
овощи открытого грунта – всего	44.7	53.2	30.4
в том числе:			
капуста, кроме цветной и брокколи	50.9	49.1	12.7
капуста цветная и брокколи	-	-	-
огурцы	...	...	...
помидоры	49.0	50.3	...



## ПЕРЕПИСИ ПО СЕЛЬСКОХОЗЯЙСТВЕННЫМ ОРГАНИЗАЦИЯМ

всех сельскохозяйственных организаций)

микропредприятия	Подсобные сельскохозяйственные предприятия несельскохозяйственных организаций	Сельскохозяйственные организации с численностью работников свыше 250 чел.
<b>13.7</b>	<b>3.6</b>	<b>17.9</b>
13.8	3.7	17.2
13.9	3.4	18.9
15.4	8.4	5.3
13.0	4.3	10.9
20.2	16.0	3.9
0.0	...	-
<b>13.1</b>	<b>2.7</b>	<b>21.2</b>
13.5	2.8	21.0
13.2	2.6	21.1
28.9	-	...
18.3	4.1	11.8
18.2	4.0	9.1
14.2	2.7	26.6
14.7	4.3	14.3
24.1	-	...
...	...	...
6.3	2.3	34.8
7.0	2.5	38.3
12.5	2.6	21.3
-	-	-
-	-	-
8.1	-	22.9
12.5	2.6	21.6
12.4	2.5	25.9
8.4	2.8	15.1
9.7	2.0	...
...	-	...
2.9	...	-
16.3	1.3	18.3
17.3	...	...
-	-	-
5.9	...	16.2
20.6	3.6	13.8
22.8	2.1	15.3
36.4	-	...
-	...	-
...	...	...
...	...	...

ОСНОВНЫЕ ИТОГИ ПЕРЕПИСИ

	Сельскохозяйственные организации, не относящиеся к субъектам малого предпринимательства	Малые предприятия	в том числе
			малые предприятия (без микропредприятий)
свекла столовая	56.9	42.6	...
морковь столовая	24.6	75.4	29.9
лук репчатый	46.6	52.7	27.4
чеснок	...	...	-
кабачки, патиссоны	...	...	...
продовольственные бахчевые культуры	51.3	41.0	24.5
Кормовые культуры - всего	64.8	33.4	23.2
из них:			
травы однолетние	61.0	36.5	27.6
травы многолетние	61.5	36.5	23.6
кормовые культуры на силос (без кукурузы)	87.3	12.7	12.7
кукуруза на корм	79.3	20.7	17.4
корнеплодные кормовые культуры, включая свеклу сахарную на корм скоту	93.4	-	-
<b>Площади многолетних плодовых насаждений и ягодных культур - всего</b>	<b>32.6</b>	<b>55.8</b>	<b>40.9</b>
в том числе:			
семечковые культуры - всего	30.5	57.0	42.0
из них:			
яблоня	30.8	56.6	41.4
груша	32.1	63.6	48.3
косточковые культуры - всего	38.6	51.7	38.0
из них:			
слива	22.8	71.5	59.4
вишня	29.6	70.4	58.0
черешня	47.2	36.6	24.2
абрикос	58.9	41.1	28.7
персик	-	-	-
алыча	41.3	48.2	23.4
орехоплодные культуры - всего	...	...	...
из них:			
грецкий орех	...	...	...
фундук	-	-	-
субтропические культуры	-	-	-
цитрусовые культуры	-	-	-
ягодники - всего <sup>1)</sup>	50.7	49.3	...
из них:			
земляника, клубника	...	33.3	...
малина, ежевика	...	...	-
смородина всех видов	-	-	-
рябина черноплодная	-	-	-
облепиха	-	-	-
<b>Площади виноградников - всего</b>	<b>44.4</b>	<b>15.4</b>	...
из них:			
винных сортов	50.5	10.5	...
столово-винных сортов	-	41.3	-
столово-кишмишных сортов	-	-	-
столовых сортов	...	...	-



ОСНОВНЫЕ ИТОГИ ПЕРЕПИСИ

микروпредприятия	Подсобные сельскохозяйственные предприятия несельскохозяйственных организаций	Сельскохозяйственные организации с численностью работников свыше 250 чел.
42.0	...	...
45.5	-	...
25.3	...	7.6
...	...	...
-	-	...
16.5	7.7	10.9
10.2	1.8	24.4
8.8	2.6	15.3
12.8	2.0	20.3
-	-	...
3.3	-	43.4
-	...	77.0
<b>14.8</b>	<b>11.7</b>	<b>8.3</b>
15.0	12.4	8.1
15.1	12.6	8.2
...	...	...
13.7	9.7	8.7
12.1	...	...
12.4	-	14.0
12.3	16.2	12.0
12.4	-	...
-	-	-
24.8	...	-
-	-	...
-	-	...
-	-	-
-	-	-
...	-	-
...	-	-
...	-	-
-	-	-
-	-	-
-	-	-
<b>10.6</b>	<b>40.1</b>	...
...	39.0	...
41.3	58.7	-
-	-	-
...	...	...

ОСНОВНЫЕ ИТОГИ ПЕРЕПИСИ

	Сельскохозяйственные организации, не относящиеся к субъектам малого предпринимательства	Малые предприятия	в том числе
			малые предприятия (без микропредприятий)
<b>Поголовье сельскохозяйственных животных:</b>			
<b>Крупный рогатый скот - всего</b>	<b>64.9</b>	<b>33.4</b>	<b>27.1</b>
<b>Молочный и мясной крупный рогатый скот</b>	<b>64.8</b>	<b>33.4</b>	<b>27.1</b>
в том числе:			
взрослое поголовье	65.7	32.8	27.3
из него коровы	65.0	33.6	27.7
молодняк (кроме телят до 1 года)	65.2	32.3	25.2
телята (до 1 года)	62.7	36.5	29.5
<b>Молочный крупный рогатый скот</b>	<b>74.3</b>	<b>24.7</b>	<b>21.7</b>
в том числе:			
взрослое поголовье	75.3	23.6	21.5
из него коровы	75.3	23.5	21.1
молодняк (кроме телят до 1 года)	73.1	25.9	21.4
из него нетели	76.6	22.2	19.4
телята (до 1 года)	74.1	24.6	22.5
<b>Мясной крупный рогатый скот</b>	<b>54.6</b>	<b>43.0</b>	<b>32.9</b>
в том числе:			
взрослое поголовье	55.1	42.8	33.7
из него коровы	53.4	44.9	35.3
молодняк (кроме телят до 1 года)	54.7	40.8	30.2
телята (до 1 года)	53.7	45.8	35.0
<b>Волы</b>	<b>71.8</b>	<b>28.2</b>	<b>28.2</b>
из общего поголовья крупного рогатого скота:			
буйволы	-	-	-
яки	-	-	-
<b>Свиньи</b>	<b>95.1</b>	<b>4.4</b>	<b>4.4</b>
в том числе:			
взрослое поголовье	90.7	8.2	7.8
в том числе основного стада	94.2	4.7	4.1
из него свиноматки основные	94.7	4.7	4.1
молодняк	95.6	4.1	4.1
из него:			
молодняк старше 4 месяцев на откорме	99.2	0.6	0.6
поросята до 4 месяцев	98.5	0.9	0.9
<b>Овцы и козы - всего</b>	<b>66.8</b>	<b>31.2</b>	<b>21.6</b>
<b>Овцы</b>	<b>66.8</b>	<b>31.2</b>	<b>21.6</b>
в том числе:			
взрослое поголовье	64.8	33.6	21.8
из него овцематки и ярки старше 1 года	68.2	30.8	20.6
молодняк	69.3	28.1	21.4
<b>Козы</b>	...	...	...
в том числе:			
взрослое поголовье	...	...	...
из него козوماتки и козочки старше 1 года	...	...	...
молодняк	-	-	-



ОСНОВНЫЕ ИТОГИ ПЕРЕПИСИ

микروпредприятия	Подсобные сельскохозяйственные предприятия несельскохозяйственных организаций	Сельскохозяйственные организации с численностью работников свыше 250 чел.
<b>6.4</b>	<b>1.7</b>	<b>20.2</b>
<b>6.4</b>	<b>1.7</b>	<b>20.2</b>
5.5	1.5	18.7
5.8	1.4	20.1
7.1	2.5	23.1
7.0	0.8	18.9
<b>3.0</b>	<b>1.1</b>	<b>36.1</b>
2.1	1.0	34.3
2.4	1.2	36.2
4.5	1.0	36.0
2.8	1.3	35.8
2.1	1.3	40.7
<b>10.0</b>	<b>2.4</b>	<b>3.0</b>
9.1	2.1	1.7
9.7	1.6	...
10.7	4.4	...
10.8	0.5	...
-	-	...
-	-	-
-	-	-
...	<b>0.4</b>	<b>46.0</b>
...	1.1	34.5
...	1.1	39.9
...	0.7	40.1
...	0.4	47.1
...	0.2	56.5
-	0.6	38.6
<b>9.5</b>	<b>2.0</b>	<b>8.6</b>
<b>9.5</b>	<b>2.0</b>	<b>8.6</b>
11.8	1.5	8.9
10.2	1.0	10.0
6.7	2.6	8.2
-	...	-
-	...	-
-	-	-
-	-	-

ОСНОВНЫЕ ИТОГИ ПЕРЕПИСИ

	Сельскохозяйственные организации, не относящиеся к субъектам малого предпринимательства	Малые предприятия	в том числе
			малые предприятия (без микропредприятий)
<b>Птица - всего</b>	<b>92.2</b>	<b>7.7</b>	...
<b>Птица сельскохозяйственная - всего</b>	<b>93.7</b>	<b>6.1</b>	...
<b>в том числе:</b>			
<b>куры - всего</b>	<b>92.4</b>	<b>7.5</b>	...
из них:			
куры-несушки	90.2	...	...
петухи	98.9	...	-
молодняк кур (всех возрастов)	94.6	5.3	-
<b>куры яичных пород</b>	<b>89.9</b>	<b>10.0</b>	...
из них:			
куры-несушки	88.7	...	...
из них промышленного стада	81.5	...	...
петухи	...	...	-
молодняк кур (всех возрастов)	92.5	7.5	-
<b>куры мясных и мясо-яичных пород</b>	<b>96.9</b>	<b>3.0</b>	-
из них:			
куры-несушки	100.0	-	-
петухи	100.0	-	-
молодняк кур (всех возрастов)	96.1	3.8	-
из них бройлеры	98.8	...	-
<b>утки</b>	<b>96.6</b>	<b>2.8</b>	-
<b>гуси</b>	...	...	-
<b>индейки</b>	<b>98.6</b>	...	-
<b>цесарки</b>	-	-	-
<b>Прочие виды птицы - всего</b>	-	<b>99.7</b>	...
перепелки	-	...	...
фазаны	-	-	-
страусы	-	...	-
<b>Лошади</b>	<b>77.4</b>	<b>19.9</b>	<b>18.6</b>
в том числе:			
взрослое поголовье	70.3	25.2	23.2
из него кобылы	73.8	23.6	21.0
молодняк	85.9	13.4	12.9
<b>Ослы</b>	-	-	-
<b>Мулы и лошаки</b>	-	-	-
<b>Олени северные</b>	-	-	-
в том числе:			
взрослое поголовье	-	-	-
молодняк (всех возрастов)	-	-	-
из общего поголовья оленей - ездовые олени	-	-	-
<b>Олени пятнистые</b>	-	-	-
в том числе:			
взрослое поголовье	-	-	-
молодняк (всех возрастов)	-	-	-
<b>Маралы</b>	-	-	-
в том числе:			
взрослое поголовье	-	-	-
молодняк (всех возрастов)	-	-	-



ОСНОВНЫЕ ИТОГИ ПЕРЕПИСИ

микروпредприятия	Подсобные сельскохозяйственные предприятия несельскохозяйственных организаций	Сельскохозяйственные организации с численностью работников свыше 250 чел.
<b>4.1</b>	<b>0.1</b>	<b>76.6</b>
<b>2.5</b>	<b>0.1</b>	<b>77.8</b>
<b>2.6</b>	<b>0.1</b>	<b>71.3</b>
...	0.1	64.8
...	...	...
5.3	...	77.9
<b>2.3</b>	<b>0.1</b>	<b>61.9</b>
...	0.1	61.7
...	-	...
...	...	...
7.5	-	62.3
<b>3.0</b>	...	<b>88.1</b>
-	-	...
-	-	...
3.8	...	88.6
...	-	93.7
<b>2.8</b>	<b>0.6</b>	...
...	<b>12.7</b>	-
...	-	...
-	-	-
...	<b>0.3</b>	-
...	...	-
-	...	-
...	...	-
<b>1.3</b>	<b>2.8</b>	<b>26.0</b>
2.0	4.5	23.8
2.6	2.6	29.1
...	0.7	28.7
-	-	-
-	-	-
-	-	-
-	-	-
-	-	-
-	-	-
-	...	-
-	...	-
-	...	-
-	-	-
-	-	-
-	-	-
-	-	-



ОСНОВНЫЕ ИТОГИ ПЕРЕПИСИ

	Сельскохозяйственные организации, не относящиеся к субъектам малого предпринимательства	Малые предприятия	в том числе
			малые предприятия (без микропредприятий)
<b>Верблюды</b>	-	...	...
в том числе:			
взрослое поголовье	-	...	...
из него верблюдицы	-	...	...
молодняк (всех возрастов)	-	-	-
<b>Кролики домашние</b>	-	...	-
<b>Звери пушные (клеточного разведения):</b>			
Лисицы	-	-	-
Песцы	-	-	-
Норки	-	-	-
Нутрии	-	-	-
Соболи	-	-	-
Бобры	-	-	-
Ондатры	-	-	-
Хори	-	-	-
<b>Пчелы медоносные (семьи)</b>	<b>56.3</b>	...	...
<b>Наличие сельскохозяйственной техники:</b>	-	-	-
Тракторы	47.0	47.9	30.8
Комбайны:	-	-	-
зерноуборочные	45.9	50.5	31.5
кукурузоуборочные	46.4	50.7	43.5
льноуборочные	-	-	-
картофелеуборочные	75.6	24.4	24.4
кормоуборочные	65.1	33.4	22.6
Машины свеклоуборочные (без ботвоуборочных)	73.6	26.4	18.9
Установки доильные	78.1	20.3	20.0
Автомобили грузовые	55.8	39.6	29.3
Плуги	43.1	52.8	31.9
Косилки	46.4	47.2	30.8
Сеялки	48.5	47.7	30.4





ОСНОВНЫЕ ИТОГИ ПЕРЕПИСИ

микروпредприятия	Подсобные сельскохозяйственные предприятия несельскохозяйственных организаций	Сельскохозяйственные организации с численностью работников свыше 250 чел.
-	-	-
-	-	-
-	-	-
-	-	-
...	-	-
-	-	-
-	-	-
-	-	-
-	...	-
-	-	-
-	-	-
-	-	-
-	-	-
-	-	-
-	...	...
-	-	-
17.1	5.2	16.2
-	-	-
19.1	3.6	17.5
7.2	...	15.9
-	-	-
-	-	22.0
10.8	1.5	21.4
7.5	-	26.4
...	...	39.0
10.3	4.6	24.0
20.9	4.1	15.1
16.4	6.4	17.3
17.3	3.8	17.3

**6. ОСНОВНЫЕ ИТОГИ ВСЕРОССИЙСКОЙ СЕЛЬСКОХОЗЯЙСТВЕННОЙ  
И ИНДИВИДУАЛЬНЫМ**  
(на 1 июля 2016 года)

	Крестьянские (фермерские) хозяйства и индивидуальные предприниматели	в том числе	
		крестьянские (фермерские) хозяйства	из них юридические лица
<b>Число хозяйств - всего</b>	<b>8186</b>	<b>7204</b>	<b>413</b>
из них: осуществлявшие сельскохозяйственную деятельность в 2015 году	7109	6390	351
в процентах от общего числа соответствующей категории хозяйств	86.8	88.7	85.0
осуществлявшие сельскохозяйственную деятельность в I полугодии 2016 года	7168	6452	349
в процентах от общего числа соответствующей категории хозяйств	87.6	89.6	84.5
<b>Численность работников, занятых в хозяйствах, человек</b>	<b>16640</b>	<b>14814</b>	<b>1004</b>
из них занятых в сельскохозяйственном производстве	16456	14666	994
в том числе: члены КФХ (включая главу хозяйства), индивидуальные предприниматели	7959	7255	444
члены семей глав хозяйств, не зарегистрированные как члены крестьянского (фермерского) хозяйства, помогающие члены семей индивидуальных предпринимателей	1914	1639	88
наемные работники, занятые на постоянной основе	5347	4826	420
временные и сезонные работники	1236	946	42
<b>Общая земельная площадь, га</b>	<b>2575518.1</b>	<b>2379580.6</b>	<b>169552.0</b>
из нее сельскохозяйственные угодья	2557018.6	2362744.9	168377.2
в том числе:			
пашня	1929622.4	1781609.0	143398.9
сенокосы	82230.3	71736.0	2314.2
пастбища	542248.2	507593.9	22521.1
многолетние насаждения	1227.3	747.4	...
залежь	1690.5	1058.6	60.3
Из общей площади сельскохозяйственных угодий фактически использовались, га	2553440.1	2361598.4	168286.9
в процентах от общей площади сельскохозяйственных угодий соответствующей категории хозяйств	99.9	100.0	99.9
<b>Посевная площадь под урожай 2016 г. - всего, га</b>	<b>1439613.4</b>	<b>1338643.7</b>	<b>110458.2</b>
в том числе: Зерновые и зернобобовые культуры - всего	1083858.5	1005907.5	84890.1
из них: пшеница	743817.3	686008.8	55293.6
рожь	1344.7	1234.7	-
ячмень	198844.3	185146.2	17890.1
овес	5964.6	5660.7	857.4
кукуруза на зерно	72737.5	69046.4	3803.0



**ПЕРЕПИСИ ПО КРЕСТЬЯНСКИМ (ФЕРМЕРСКИМ) ХОЗЯЙСТВАМ  
ПРЕДПРИНИМАТЕЛЯМ**

главы крестьянских (фермерских) хозяйств	индивидуальные предприниматели	Справочно: из графы 1 - хозяйства с численностью	
		до 16 человек	16-100 человек
<b>6791</b>	<b>982</b>	<b>7083</b>	<b>83</b>
6039	719	6717	79
88.9	73.2	94.8	95.2
6103	716	7083	83
89.9	72.9	100.0	100.0
<b>13810</b>	<b>1826</b>	<b>14318</b>	<b>2035</b>
13672	1790	14179	1990
6811	704	7784	174
1551	275	1850	64
4406	521	3692	1369
904	290	853	383
<b>2210028.6</b>	<b>195937.5</b>	<b>2267151.6</b>	<b>199010.2</b>
2194367.7	194273.8	2253345.3	197254.5
1638210.1	148013.4	1697028.7	169575.1
69421.8	10494.3	74349.0	2279.4
485072.8	34654.3	480814.0	24942.2
664.7	479.9	769.5	457.8
998.3	631.9	384.2	-
2193311.5	191841.7	2252873.2	197254.5
100.0	98.7	100.0	100.0
<b>1228185.5</b>	<b>100969.7</b>	<b>1271806.3</b>	<b>139994.5</b>
921017.4	77951.1	956101.8	104168.7
630715.2	57808.6	646780.6	75871.7
1234.7	...	1324.7	...
167256.1	13698.1	183673.2	13955.1
4803.3	303.9	5137.1	827.5
65243.4	3691.1	64288.6	7791.9

ОСНОВНЫЕ ИТОГИ ПЕРЕПИСИ

	Крестьянские (фермерские) хозяйства и индивидуальные предприниматели	в том числе	
		крестьянские (фермерские) хозяйства	из них
			юридические лица
просо	31335.0	30662.7	4921.8
гречиха	102.0	102.0	-
рис	...	...	-
зернобобовые культуры	18564.5	17637.5	1868.3
из них: горох	12723.0	11977.4	857.3
Технические культуры - всего	271432.4	253641.2	18974.7
из них: лен-долгунец	-	-	-
конопля среднерусская	-	-	-
сахарная свекла	5521.8	5521.8	-
масличные культуры - всего	261525.9	243854.3	17903.4
из них: подсолнечник на зерно	178322.8	164551.8	8863.1
лен-кудряш	30838.3	29062.5	3605.8
соя	1324.0	1324.0	-
рапс	202.5	202.5	-
горчица	326.8	266.8	-
рыжик	3630.0	3348.4	615.7
эфирно-масличные культуры	4384.7	4265.2	...
лекарственные культуры	-	-	-
Картофель	1820.3	1622.4	...
Овощные и бахчевые культуры – всего	9566.1	7614.9	305.4
из них: овощи открытого грунта – всего	4413.4	3020.0	78.7
в том числе: капуста,			
кроме цветной и брокколи	537.6	305.0	...
капуста цветная и брокколи	...	-	-
огурцы	152.9	75.7	...
помидоры	210.2	144.0	2.8
свекла столовая	298.8	202.5	...
морковь столовая	290.6	147.2	...
лук репчатый	2108.5	1465.6	...
чеснок	7.0	...	...
кабачки, патиссоны	30.0	...	...
продовольственные бахчевые культуры	5041.2	4483.5	226.7
Кормовые культуры - всего	72936.1	69857.6	6254.9
из них: травы однолетние	20514.3	19709.1	1340.6
травы многолетние	50362.2	48251.9	4467.9
кормовые культуры на силос (без кукурузы)	194.0	191.0	...
кукуруза на корм	1422.2	1411.2	...
корнеплодные кормовые культуры, включая свеклу сахарную на корм скоту	8.5	8.5	...
<b>Структура посевных площадей по видам сельскохозяйственных культур (в процентах от общей посевной площади соответствующей категории хозяйств)</b>			
Зерновые и зернобобовые культуры - всего	75.3	75.1	76.9
из них: пшеница	51.7	51.2	50.1
рожь	0.1	0.1	-
ячмень	13.8	13.8	16.2



ОСНОВНЫЕ ИТОГИ ПЕРЕПИСИ

главы крестьянских (фермерских) хозяйств	индивидуальные предприниматели	Справочно: из графы 1 - хозяйства с численностью	
		до 16 человек	16-100 человек
25740.9	672.3	29971.0	1364.0
102.0	-	102.0	-
...	-	-	...
15769.2	927.0	15365.0	2649.5
11120.1	745.6	10365.5	1807.5
234666.5	17791.1	238720.6	29891.1
-	-	-	-
-	-	-	-
5521.8	-	2180.4	3341.4
225950.8	17671.6	233740.4	24964.8
155688.7	13771.0	157562.0	17940.2
25456.7	1775.8	27176.3	3661.9
1324.0	-	1324.0	-
202.5	-	159.0	...
266.8	...	326.8	-
2732.7	281.6	3530.0	...
3193.9	119.5	2799.8	1584.9
-	-	-	-
1589.4	197.9	814.3	106.0
7309.5	1951.2	7920.4	1311.7
2941.3	1393.5	2898.7	1185.2
300.5	232.6	373.4	164.2
-	...	...	-
72.7	77.2	133.4	19.5
141.2	66.2	197.2	13.0
200.8	96.3	198.8	65.0
143.7	143.4	187.5	72.6
1425.6	642.9	1059.4	785.1
...	...	7.0	-
...	19.0	30.0	-
4256.8	557.8	4914.7	126.5
63602.7	3078.5	68249.1	4517.0
18368.5	805.2	18794.4	1649.9
43784.0	2110.3	47395.1	2867.1
142.2	...	194.0	-
1037.6	...	1422.2	-
7.5	-	8.5	-
75.0	77.2	75.2	74.4
51.4	57.3	50.9	54.2
0.1	...	0.1	...
13.6	13.6	14.4	10.0



ОСНОВНЫЕ ИТОГИ ПЕРЕПИСИ

	Крестьянские (фермерские) хозяйства и индивидуальные предприниматели	в том числе	
		крестьянские (фермерские) хозяйства	из них
			юридические лица
овес	0.4	0.4	0.8
кукуруза на зерно	5.1	5.2	3.4
просо	2.2	2.3	4.5
гречиха	0.0	0.0	-
рис	...	...	-
зернобобовые культуры	1.3	1.3	1.7
из них: горох	0.9	0.9	0.8
Технические культуры - всего	18.9	18.9	17.2
из них: лен-долгунец	-	-	-
конопля срднерусская	-	-	-
сахарная свекла	0.4	0.4	-
масличные культуры - всего	18.2	18.2	16.2
из них: подсолнечник на зерно	12.4	12.3	8.0
лен-кудряш	2.1	2.2	3.3
соя	0.1	0.1	-
рапс	0.0	0.0	-
горчица	0.0	0.0	-
рыжик	0.3	0.3	0.6
эфирно-масличные культуры	0.3	0.3	...
лекарственные культуры	-	-	-
Картофель	0.1	0.1	...
Овощные и бахчевые культуры – всего	0.7	0.6	0.3
из них: овощи открытого грунта – всего	0.3	0.2	0.1
в том числе: капуста,			
кроме цветной и брокколи	0.0	0.0	...
капуста цветная и брокколи	...	-	-
огурцы	0.0	0.0	...
помидоры	0.0	0.0	0.0
свекла столовая	0.0	0.0	...
морковь столовая	0.0	0.0	...
лук репчатый	0.1	0.1	...
чеснок	0.0	...	...
кабачки, патиссоны	0.0	...	...
продовольственные бахчевые культуры	0.4	0.3	0.2
Кормовые культуры - всего	5.1	5.2	5.7
из них: травы однолетние	1.4	1.5	1.2
травы многолетние	3.5	3.6	4.0
кормовые культуры на силос (без кукурузы)	0.0	0.0	...
кукуруза на корм	0.1	0.1	...
корнеплодные кормовые культуры, включая свеклу сахарную на корм скоту	0.0	0.0	...
<b>Площади многолетних плодовых насаждений и ягодных культур - всего, га</b>	<b>978.8</b>	<b>566.2</b>	...
в том числе: семечковые культуры - всего	587.4	348.8	...
из них: яблоня	572.8	335.8	...
груша	9.6	8.0	-



ОСНОВНЫЕ ИТОГИ ПЕРЕПИСИ

главы крестьянских (фермерских) хозяйств	индивидуальные предприниматели	Справочно: из графы 1 - хозяйства с численностью	
		до 16 человек	16-100 человек
0.4	0.3	0.4	0.6
5.3	3.7	5.1	5.6
2.1	0.7	2.4	1.0
0.0	-	0.0	-
...	-	-	...
1.3	0.9	1.2	1.9
0.9	0.7	0.8	1.3
19.1	17.6	18.8	21.4
-	-	-	-
-	-	-	-
0.4	-	0.2	2.4
18.4	17.5	18.4	17.8
12.7	13.6	12.4	12.8
2.1	1.8	2.1	2.6
0.1	-	0.1	-
0.0	-	0.0	...
0.0	...	0.0	-
0.2	0.3	0.3	...
0.3	0.1	0.2	1.1
-	-	-	-
0.1	0.2	0.1	0.1
0.6	1.9	0.6	0.9
0.2	1.4	0.2	0.8
0.0	0.2	0.0	0.1
-	...	...	-
0.0	0.1	0.0	0.0
0.0	0.1	0.0	0.0
0.0	0.1	0.0	0.0
0.0	0.1	0.0	0.1
0.1	0.6	0.1	0.6
...	...	0.0	-
...	0.0	0.0	-
0.3	0.6	0.4	0.1
5.2	3.0	5.4	3.2
1.5	0.8	1.5	1.2
3.6	2.1	3.7	2.0
0.0	...	0.0	-
0.1	...	0.1	-
0.0	-	0.0	-
<b>550.0</b>	<b>412.6</b>	<b>554.5</b>	<b>424.3</b>
338.8	238.6	325.9	261.5
325.8	237.0	317.3	255.5
8.0	1.6	3.6	...



ОСНОВНЫЕ ИТОГИ ПЕРЕПИСИ

	Крестьянские (фермерские) хозяйства и индивидуальные предприниматели	в том числе	
		крестьянские (фермерские) хозяйства	из них
			юридические лица
косточковые культуры - всего	354.0	203.4	...
из них:			
слива	57.1	47.0	...
вишня	28.5	21.2	-
черешня	127.0	104.8	...
абрикос	15.8	12.0	...
персик	...	-	-
алыча	116.9	...	-
орехоплодные культуры - всего	11.5	...	-
из них:			
грецкий орех	11.5	...	-
фундук	-	-	-
субтропические культуры	-	-	-
цитрусовые культуры	-	-	-
ягодники - всего <sup>1)</sup>	25.8	...	-
из них:			
земляника, клубника	15.5	...	-
малина, ежевика	10.3	...	-
смородина всех видов	...	-	-
крыжовник	-	-	-
рябина черноплодная	-	-	-
облепиха	-	-	-
<b>Структура площадей многолетних плодовых насаждений и ягодных культур по видам плодово-ягодных насаждений (в процентах от общей площади плодово-ягодных насаждений соответствующей категории хозяйств)</b>			
семечковые культуры	60.0	61.6	...
косточковые культуры	36.2	35.9	...
орехоплодные культуры	1.2	...	-
субтропические культуры	-	-	-
цитрусовые культуры	-	-	-
ягодники	2.6	...	-
<b>Площади виноградников - всего, га</b>	<b>247.7</b>	<b>208.5</b>	...
<b>Поголовье сельскохозяйственных животных, голов:</b>			
<b>Крупный рогатый скот - всего</b>	<b>91565</b>	<b>86877</b>	<b>3622</b>
<b>Молочный и мясной крупный рогатый скот</b>	<b>91564</b>	<b>86876</b>	<b>3622</b>
в том числе:			
взрослое поголовье	48729	46628	1751
из него коровы	40221	38549	1265
молодняк (кроме телят до 1 года)	21575	20358	1131
телята (до 1 года)	21260	19890	740
<b>Молочный крупный рогатый скот</b>	<b>23998</b>	<b>21637</b>	<b>781</b>
в том числе:			
взрослое поголовье	12268	11401	422
из него коровы	9744	8994	324
молодняк (кроме телят до 1 года)	6488	5527	246
из него нетели	1146	1078	55
телята (до 1 года)	5242	4709	113





ОСНОВНЫЕ ИТОГИ ПЕРЕПИСИ

главы крестьянских (фермерских) хозяйств	индивидуальные предприниматели	Справочно: из графы 1 - хозяйства с численностью	
		до 16 человек	16-100 человек
197.2	150.6	201.7	152.3
46.0	10.1	41.1	16.0
21.2	7.3	28.5	-
102.2	22.2	98.4	28.6
9.4	3.8	9.5	...
-	...	...	-
...	106.5	15.5	101.4
...	...	11.5	-
...	...	11.5	-
-	-	-	-
-	-	-	-
-	-	-	-
...	23.0	15.3	...
...	13.5	11.5	...
...	9.5	...	...
-	...	...	-
-	-	-	-
-	-	-	-
-	-	-	-
61.6	57.8	58.8	61.6
35.9	36.5	36.4	35.9
...	...	2.1	-
-	-	-	-
-	-	-	-
...	5.6	2.8	...
<b>141.0</b>	<b>39.2</b>	<b>213.7</b>	...
<b>83255</b>	<b>4688</b>	<b>86582</b>	<b>4983</b>
<b>83254</b>	<b>4688</b>	<b>86581</b>	<b>4983</b>
44877	2101	46717	2012
37284	1672	38661	1560
19227	1217	19872	1703
19150	1370	19992	1268
<b>20856</b>	<b>2361</b>	<b>22325</b>	<b>1673</b>
10979	867	11601	667
8670	750	9162	582
5281	961	5721	767
1023	68	1088	58
4596	533	5003	239



ОСНОВНЫЕ ИТОГИ ПЕРЕПИСИ

	Крестьянские (фермерские) хозяйства и индивидуальные предприниматели	в том числе	
		крестьянские (фермерские) хозяйства	из них
			юридические лица
<b>Мясной крупный рогатый скот</b>	<b>67566</b>	<b>65239</b>	<b>2841</b>
в том числе: взрослое поголовье	36461	35227	1329
из него коровы	30477	29555	941
молодняк (кроме телят до 1 года)	15087	14831	885
телята (до 1 года)	16018	15181	627
<b>Волю</b>	...	...	-
из общего поголовья крупного рогатого скота:			
буйволы	-	-	-
яки	-	-	-
<b>Свиньи</b>	<b>13349</b>	<b>8222</b>	<b>275</b>
в том числе: взрослое поголовье	3009	2241	84
в том числе основного стада	2039	1408	65
из него свиноматки основные	1307	710	7
молодняк	10340	5981	191
из него: молодняк старше 4 месяцев на откорме	5211	3111	...
поросята до 4 месяцев	4473	2235	...
<b>Овцы и козы - всего</b>	<b>426627</b>	<b>414140</b>	<b>26670</b>
<b>Овцы</b>	<b>422099</b>	<b>409669</b>	<b>26670</b>
в том числе: взрослое поголовье	290131	280859	15096
из него овцематки и ярки старше 1 года	268829	261339	14394
молодняк	131968	128810	11574
<b>Козы</b>	<b>4528</b>	<b>4471</b>	<b>-</b>
в том числе: взрослое поголовье	3353	3309	-
из него козوماتки и козочки старше 1 года	2069	2029	-
молодняк	1175	1162	-
<b>Птица - всего</b>	<b>591204</b>	<b>465167</b>	<b>1720</b>
<b>Птица сельскохозяйственная - всего</b>	<b>576497</b>	<b>455167</b>	<b>1720</b>
<b>в том числе: куры - всего</b>	<b>373058</b>	<b>258016</b>	<b>1145</b>
из них: куры-несушки	45786	41725	835
петухи	3598	3312	-
молодняк кур (всех возрастов)	323674	212979	310
<b>куры яичных пород</b>	<b>48313</b>	<b>45043</b>	<b>895</b>
из них: куры-несушки	30042	27470	585
из них промышленного стада	525	525	-
петухи	2585	2360	-



ОСНОВЫЕ ИТОГИ ПЕРЕПИСИ

главы крестьянских (фермерских) хозяйств	индивидуальные предприниматели	Справочно: из графы 1 - хозяйства с численностью	
		до 16 человек	16-100 человек
<b>62398</b>	<b>2327</b>	<b>64256</b>	<b>3310</b>
33898	1234	35116	1345
28614	922	29499	978
13946	256	14151	936
14554	837	14989	1029
...	-	...	-
-	-	-	-
-	-	-	-
<b>7947</b>	<b>5127</b>	<b>8264</b>	<b>5085</b>
2157	768	2303	706
1343	631	1422	617
703	597	696	611
5790	4359	5961	4379
3090	2100	3138	2073
2227	2238	2167	...
<b>387470</b>	<b>12487</b>	<b>423204</b>	<b>3423</b>
<b>382999</b>	<b>12430</b>	<b>418676</b>	<b>3423</b>
265763	9272	288263	1868
246945	7490	267875	954
117236	3158	130413	1555
<b>4471</b>	<b>57</b>	<b>4528</b>	-
3309	44	3353	-
2029	40	2069	-
1162	13	1175	-
<b>463447</b>	<b>126037</b>	<b>585804</b>	<b>5400</b>
<b>453447</b>	<b>121330</b>	<b>571097</b>	<b>5400</b>
<b>256871</b>	<b>115042</b>	<b>367703</b>	<b>5355</b>
40890	4061	45691	95
3312	286	3598	-
212669	110695	318414	...
<b>44148</b>	<b>3270</b>	<b>48138</b>	<b>175</b>
26885	2572	29947	95
525	-	475	...
2360	225	2585	-



ОСНОВЫЕ ИТОГИ ПЕРЕПИСИ

	Крестьянские (фермерские) хозяйства и индивидуальные предприниматели	в том числе	
		крестьянские (фермерские) хозяйства	из них юридические лица
молодняк кур (всех возрастов)	15686	15213	310



ОСНОВЫЕ ИТОГИ ПЕРЕПИСИ

		Справочно: из графы 1 - хозяйства с численностью	
главы крестьянских (фермерских) хозяйств	индивидуальные предприниматели	до 16 человек	16-100 человек
14903	473	15606	...

ОСНОВНЫЕ ИТОГИ ПЕРЕПИСИ

	Крестьянские (фермерские) хозяйства и индивидуальные предприниматели	в том числе	
		крестьянские (фермерские) хозяйства	из них юридические лица
<b>куры мясных и мясо-яичных пород</b>	<b>324745</b>	<b>212973</b>	...
из них:			
куры-несушки	15744	14255	...
петухи	1013	952	-
молодняк кур (всех возрастов)	307988	197766	-
из них бройлеры	289926	180092	-
<b>утки</b>	<b>113763</b>	<b>109303</b>	<b>90</b>
<b>гуси</b>	<b>46154</b>	<b>44836</b>	<b>455</b>
<b>индейки</b>	<b>43112</b>	<b>42612</b>	...
<b>цесарки</b>	...	...	-
<b>Прочие виды птицы - всего</b>	<b>14707</b>	...	-
перепелки	10700	...	-
фазаны	...	-	-
страусы	...	-	-
<b>Лошади</b>	<b>1092</b>	<b>1050</b>	<b>15</b>
в том числе:			
взрослое поголовье	823	783	10
из него кобылы	385	373	7
молодняк	269	267	...
<b>Ослы</b>	-	-	-
<b>Мулы и лошаки</b>	-	-	-
<b>Олени северные</b>	-	-	-
в том числе:			
взрослое поголовье	-	-	-
молодняк (всех возрастов)	-	-	-
из общего поголовья оленей - ездовые олени	-	-	-
<b>Олени пятнистые</b>	...	-	-
в том числе:			
взрослое поголовье	...	-	-
молодняк (всех возрастов)	...	-	-
<b>Маралы</b>	-	-	-
в том числе:			
взрослое поголовье	-	-	-
молодняк (всех возрастов)	-	-	-



ОСНОВНЫЕ ИТОГИ ПЕРЕПИСИ

главы крестьянских (фермерских) хозяйств	индивидуальные предприниматели	Справочно: из графы 1 - хозяйства с численностью	
		до 16 человек	16-100 человек
<b>212723</b>	<b>111772</b>	<b>319565</b>	...
14005	1489	15744	-
952	61	1013	-
197766	110222	302808	...
180092	109834	284746	...
<b>109213</b>	<b>4460</b>	<b>113718</b>	...
<b>44381</b>	<b>1318</b>	<b>46154</b>	-
<b>42582</b>	<b>500</b>	<b>43112</b>	-
...	...	...	-
...	<b>4707</b>	<b>14707</b>	-
...	...	10700	-
-	...	...	-
-	...	...	-
<b>1035</b>	<b>42</b>	<b>852</b>	<b>240</b>
773	40	695	128
366	12	290	95
262	...	157	112
-	-	-	-
-	-	-	-
-	-	-	-
-	-	-	-
-	-	-	-
-	-	-	-
-	...	...	-
-	...	...	-
-	...	...	-
-	-	-	-
-	-	-	-
-	-	-	-

ОСНОВЫЕ ИТОГИ ПЕРЕПИСИ

	Крестьянские (фермерские) хозяйства и индивидуальные предприниматели	в том числе	
		крестьянские (фермерские) хозяйства	из них юридические лица
<b>Верблюды</b>	...	...	-
в том числе: взрослое поголовье	...	...	-
из него верблюдицы	-	-	-
молодняк (всех возрастов)	-	-	-
<b>Кролики домашние</b>	<b>23309</b>	<b>20053</b>	-
<b>Звери пушные (клеточного разведения):</b>			
Лисицы	-	-	-
Песцы	-	-	-
Норки	-	-	-
Нутрии	...	...	-
Соболи	-	-	-
Бобры	-	-	-
Ондатры	-	-	-
Хори	-	-	-
<b>Пчелы медоносные (семьи), шт.</b>	<b>1505</b>	<b>431</b>	-
<b>Наличие сельскохозяйственной техники, шт.:</b>			
Тракторы	13334	12389	897
Комбайны:			
зерноуборочные	5229	4939	385
кукурузоуборочные	...	...	-
льноуборочные	-	-	-
картофелеуборочные	...	-	-
кормоуборочные	189	174	11
Машины свеклоуборочные (без ботвоуборочных)	4	...	-
Установки доильные	44	38	-
Автомобили грузовые	4271	3947	288
Плуги	6674	6231	458
Косилки	1572	1418	119
Сеялки	8156	7580	583
<b>В среднем на одно хозяйство:</b>			
численность работников, человек <sup>2)</sup>	2	2	3
общая земельная площадь, га	314.6	330.3	410.5
площадь сельскохозяйственных угодий, га	312.4	328.0	407.7
общая посевная площадь сельскохозяйственных культур под урожай 2016 г., га <sup>3)</sup>	221.9	225.1	331.7
поголовье сельскохозяйственных животных, голов <sup>4)</sup> :			
крупный рогатый скот	84	86	107
из него коровы	42	43	45
свиньи	33	22	28
птица	713	618	132

1) Включая ягоду в междурядьях сада.

2) В расчете на одно хозяйство, осуществлявшее сельскохозяйственную деятельность в I полугодии 2016 года.

3) В расчете на одно хозяйство, имевшее общую посевную площадь.

4) В расчете на одно хозяйство, имевшее поголовье скота соответствующего вида.





ОСНОВНЫЕ ИТОГИ ПЕРЕПИСИ

главы крестьянских (фермерских) хозяйств	индивидуальные предприниматели	Справочно: из графы 1 - хозяйства с численностью	
		до 16 человек	16-100 человек
...	-	...	-
...	-	...	-
-	-	-	-
-	-	-	-
<b>20053</b>	<b>3256</b>	<b>23309</b>	-
-	-	-	-
-	-	-	-
-	-	-	-
...	-	...	-
-	-	-	-
-	-	-	-
-	-	-	-
<b>431</b>	<b>1074</b>	<b>1485</b>	...
11492	945	12415	746
4554	290	4916	285
...	-	...	-
-	-	-	-
-	...	...	-
163	15	171	17
...	...	4	-
38	6	44	-
3659	324	3850	357
5773	443	6384	232
1299	154	1473	72
6997	576	7640	391
2	3	2	25
325.4	199.5	320.1	2397.7
323.1	197.8	318.1	2376.6
218.7	187.0	198.5	1794.8
85	56	80	311
43	25	41	120
22	142	21	1017
626	1658	710	1350

**7. СТРУКТУРА ОСНОВНЫХ ПОКАЗАТЕЛЕЙ ВСЕРОССИЙСКОЙ СЕЛЬСКОХОЗЯЙСТВЕННОЙ  
ХОЗЯЙСТВАМ И ИНДИВИДУАЛЬНЫМ**

(на 1 июля 2016 года; в процентах от крестьянских (фермерских))

	Крестьянские (фермерские) хозяйства	в том числе	
		юридические лица	главы крестьянских (фермерских) хозяйств
<b>Общая земельная площадь</b>	<b>92.4</b>	<b>6.6</b>	<b>85.8</b>
из нее сельскохозяйственные угодья	92.4	6.6	85.8
в том числе:			
пашня	92.3	7.4	84.9
сенокосы	87.2	2.8	84.4
пастбища	93.6	4.2	89.5
многолетние насаждения	60.9	6.7	54.2
залежь	62.6	3.6	59.1
<b>Посевная площадь под урожай 2016 г. - всего</b>	<b>93.0</b>	<b>7.7</b>	<b>85.3</b>
в том числе:			
Зерновые и зернобобовые культуры - всего	92.8	7.8	85.0
из них:			
пшеница	92.2	7.4	84.8
рожь	91.8	-	91.8
ячмень	93.1	9.0	84.1
овес	94.9	14.4	80.5
кукуруза на зерно	94.9	5.2	89.7
просо	97.9	15.7	82.1
гречиха	100.0	-	100.0
рис	100.0	-	100.0
зернобобовые культуры	95.0	10.1	84.9
из них:			
горох	94.1	6.7	87.4
Технические культуры - всего	93.4	7.0	86.5
из них:			
лен-долгунец	-	-	-
конопля среднерусская	-	-	-
сахарная свекла	100.0	-	100.0
масличные культуры - всего	93.2	6.8	86.4
из них:			
подсолнечник на зерно	92.3	5.0	87.3
лен-кудряш	94.2	11.7	82.5
соя	100.0	-	100.0
рапс	100.0	-	100.0
горчица	81.6	-	81.6
рыжик	92.2	17.0	75.3
эфирно-масличные культуры	97.3	24.4	72.8
лекарственные культуры	-	-	-
Картофель	89.1	1.8	87.3
Овощные и бахчевые культуры – всего	79.6	3.2	76.4
из них:			
овощи открытого грунта – всего	68.4	1.8	66.6
в том числе:			
капуста, кроме цветной и брокколи	56.7	0.8	55.9
капуста цветная и брокколи	-	-	-

**ПЕРЕПИСИ ПО КРЕСТЬЯНСКИМ (ФЕРМЕРСКИМ)  
ПРЕДПРИНИМАТЕЛЯМ**

хозяйств и индивидуальных предпринимателей)

Индивидуальные предприниматели	Крестьянские (фермерские) хозяйства и индивидуальные предприниматели с численностью	
	до 16 человек	16-100 человек
<b>7.6</b>	<b>88.0</b>	<b>7.7</b>
7.6	88.1	7.7
7.7	87.9	8.8
12.8	90.4	2.8
6.4	88.7	4.6
39.1	62.7	37.3
37.4	22.7	-
<b>7.0</b>	<b>88.3</b>	<b>9.7</b>
7.2	88.2	9.6
7.8	87.0	10.2
8.2	98.5	1.5
6.9	92.4	7.0
5.1	86.1	13.9
5.1	88.4	10.7
2.1	95.6	4.4
-	100.0	-
-	-	100.0
5.0	82.8	14.3
5.9	81.5	14.2
6.6	87.9	11.0
-	-	-
-	-	-
-	39.5	60.5
6.8	89.4	9.5
7.7	88.4	10.1
5.8	88.1	11.9
-	100.0	-
-	78.5	21.5
18.4	100.0	-
7.8	97.2	2.8
2.7	63.9	36.1
-	-	-
10.9	44.7	5.8
20.4	82.8	13.7
31.6	65.7	26.9
43.3	69.5	30.5
100.0	100.0	-

ОСНОВНЫЕ ИТОГИ ПЕРЕПИСИ

	Крестьянские (фермерские) хозяйства	в том числе	
		юридические лица	главы крестьянских (фермерских) хозяйств
огурцы	49.5	2.0	47.5
помидоры	68.5	1.3	67.2
свекла столовая	67.8	0.6	67.2
морковь столовая	50.7	1.2	49.5
лук репчатый	69.5	1.9	67.6
чеснок	85.5	28.5	57.0
кабачки, патиссоны	36.7	26.7	10.0
продовольственные бахчевые культуры	88.9	4.5	84.4
Кормовые культуры - всего	95.8	8.6	87.2
из них:			
травы однолетние	96.1	6.5	89.5
травы многолетние	95.8	8.9	86.9
кормовые культуры на силос (без кукурузы)	98.5	25.2	73.3
кукуруза на корм	99.2	26.3	73.0
корнеплодные кормовые культуры, включая свеклу сахарную на корм скоту	100.0	11.8	88.2
<b>Площади многолетних плодовых насаждений и ягодных культур - всего</b>	<b>57.8</b>	<b>1.7</b>	<b>56.2</b>
в том числе:			
семечковые культуры - всего	59.4	1.7	57.7
из них:			
яблоня	58.6	1.7	56.9
груша	83.2	-	83.2
косточковые культуры - всего	57.5	1.8	55.7
из них:			
слива	82.3	1.8	80.5
вишня	74.4	-	74.4
черешня	82.5	2.0	80.5
абрикос	75.9	16.4	59.5
персик	-	-	-
алыча	8.9	-	8.9
орехоплодные культуры - всего	97.3	-	97.3
из них:			
грецкий орех	97.3	-	97.3
фундук	-	-	-
субтропические культуры	-	-	-
цитрусовые культуры	-	-	-
ягодники - всего <sup>1)</sup>	10.8	-	10.8
из них:			
земляника, клубника	12.9	-	12.9
малина, ежевика	7.8	-	7.8
смородина всех видов	-	-	-
крыжовник	-	-	-
рябина черноплодная	-	-	-
облепиха	-	-	-
<b>Площади виноградников - всего</b>	<b>84.2</b>	<b>27.3</b>	<b>56.9</b>



ОСНОВНЫЕ ИТОГИ ПЕРЕПИСИ

Индивидуальные предприниматели	Крестьянские (фермерские) хозяйства и индивидуальные предприниматели с численностью	
	до 16 человек	16-100 человек
50.5	87.2	12.8
31.5	93.8	6.2
32.2	66.5	21.8
49.3	64.5	25.0
30.5	50.2	37.2
14.5	100.0	-
63.3	100.0	-
11.1	97.5	2.5
4.2	93.6	6.2
3.9	91.6	8.0
4.2	94.1	5.7
1.5	100.0	-
0.8	100.0	-
-	100.0	-
<b>42.2</b>	<b>56.7</b>	<b>43.3</b>
40.6	55.5	44.5
41.4	55.4	44.6
16.8	37.6	62.4
42.5	57.0	43.0
17.7	72.0	28.0
25.6	100.0	-
17.5	77.5	22.5
24.1	60.2	39.8
100.0	100.0	-
91.1	13.3	86.7
2.7	100.0	-
2.7	100.0	-
-	-	-
-	-	-
-	-	-
89.2	59.3	40.7
87.1	74.2	25.8
92.2	36.9	63.1
100.0	100.0	-
-	-	-
-	-	-
-	-	-
<b>15.8</b>	<b>86.3</b>	<b>13.7</b>

ОСНОВНЫЕ ИТОГИ ПЕРЕПИСИ

	Крестьянские (фермерские) хозяйства	в том числе	
		юридические лица	главы крестьянских (фермерских) хозяйств
<b>Поголовье сельскохозяйственных животных:</b>			
<b>Крупный рогатый скот - всего</b>	<b>94.9</b>	<b>4.0</b>	<b>90.9</b>
<b>Молочный и мясной крупный рогатый скот</b>	<b>94.9</b>	<b>4.0</b>	<b>90.9</b>
в том числе:			
взрослое поголовье	95.7	3.6	92.1
из него коровы	95.8	3.1	92.7
молодняк (кроме телят до 1 года)	94.4	5.2	89.1
телята (до 1 года)	93.6	3.5	90.1
<b>Молочный крупный рогатый скот</b>	<b>90.2</b>	<b>3.3</b>	<b>86.9</b>
в том числе:			
взрослое поголовье	92.9	3.4	89.5
из него коровы	92.3	3.3	89.0
молодняк (кроме телят до 1 года)	85.2	3.8	81.4
из него нетели	94.1	4.8	89.3
телята (до 1 года)	89.8	2.2	87.7
<b>Мясной крупный рогатый скот</b>	<b>96.6</b>	<b>4.2</b>	<b>92.4</b>
в том числе:			
взрослое поголовье	96.6	3.6	93.0
из него коровы	97.0	3.1	93.9
молодняк (кроме телят до 1 года)	98.3	5.9	92.4
телята (до 1 года)	94.8	3.9	90.9
<b>Волы</b>	<b>100.0</b>	<b>-</b>	<b>100.0</b>
из общего поголовья крупного рогатого скота:			
буйволы	-	-	-
яки	-	-	-
<b>Свиньи</b>	<b>61.6</b>	<b>2.1</b>	<b>59.5</b>
в том числе:			
взрослое поголовье	74.5	2.8	71.7
в том числе основного стада	69.1	3.2	65.9
из него свиноматки основные	54.3	0.5	53.8
молодняк	57.8	1.8	56.0
из него:			
молодняк старше 4 месяцев на откорме	59.7	0.4	59.3
поросята до 4 месяцев	50.0	0.2	49.8
<b>Овцы и козы - всего</b>	<b>97.1</b>	<b>6.3</b>	<b>90.8</b>
<b>Овцы</b>	<b>97.1</b>	<b>6.3</b>	<b>90.7</b>
в том числе:			
взрослое поголовье	96.8	5.2	91.6
из него овцематки и ярки старше 1 года	97.2	5.4	91.9
молодняк	97.6	8.8	88.8
<b>Козы</b>	<b>98.7</b>	<b>-</b>	<b>98.7</b>
в том числе:			
взрослое поголовье	98.7	-	98.7
из него козomatки и козочки старше 1 года	98.1	-	98.1
молодняк	98.9	-	98.9



ОСНОВНЫЕ ИТОГИ ПЕРЕПИСИ

Индивидуальные предприниматели	Крестьянские (фермерские) хозяйства и индивидуальные предприниматели с численностью	
	до 16 человек	16-100 человек
<b>5.1</b>	<b>94.6</b>	<b>5.4</b>
<b>5.1</b>	<b>94.6</b>	<b>5.4</b>
4.3	95.9	4.1
4.2	96.1	3.9
5.6	92.1	7.9
6.4	94.0	6.0
<b>9.8</b>	<b>93.0</b>	<b>7.0</b>
7.1	94.6	5.4
7.7	94.0	6.0
14.8	88.2	11.8
5.9	94.9	5.1
10.2	95.4	4.6
<b>3.4</b>	<b>95.1</b>	<b>4.9</b>
3.4	96.3	3.7
3.0	96.8	3.2
1.7	93.8	6.2
5.2	93.6	6.4
-	<b>100.0</b>	-
-	-	-
-	-	-
<b>38.4</b>	<b>61.9</b>	<b>38.1</b>
25.5	76.5	23.5
30.9	69.7	30.3
45.7	53.3	46.7
42.2	57.6	42.4
40.3	60.2	39.8
50.0	48.4	51.6
<b>2.9</b>	<b>99.2</b>	<b>0.8</b>
<b>2.9</b>	<b>99.2</b>	<b>0.8</b>
3.2	99.4	0.6
2.8	99.6	0.4
2.4	98.8	1.2
<b>1.3</b>	<b>100.0</b>	-
1.3	100.0	-
1.9	100.0	-
1.1	100.0	-

ОСНОВЫЕ ИТОГИ ПЕРЕПИСИ

	Крестьянские (фермерские) хозяйства	в том числе	
		юридические лица	главы крестьянских (фермерских) хозяйств
<b>Птица - всего</b>	<b>78.7</b>	<b>0.3</b>	<b>78.4</b>
<b>Птица сельскохозяйственная - всего</b>	<b>79.0</b>	<b>0.3</b>	<b>78.7</b>
<b>в том числе:</b>			
<b>куры - всего</b>	<b>69.2</b>	<b>0.3</b>	<b>68.9</b>
из них:			
куры-несушки	91.1	1.8	89.3
петухи	92.1	-	92.1
молодняк кур (всех возрастов)	65.8	0.1	65.7
<b>куры яичных пород</b>	<b>93.2</b>	<b>1.9</b>	<b>91.4</b>
из них:			
куры-несушки	91.4	1.9	89.5
из них промышленного стада	100.0	-	100.0
петухи	91.3	-	91.3
молодняк кур (всех возрастов)	97.0	2.0	95.0
<b>куры мясных и мясо-яичных пород</b>	<b>65.6</b>	<b>0.1</b>	<b>65.5</b>
из них:			
куры-несушки	90.5	1.6	89.0
петухи	94.0	-	94.0
молодняк кур (всех возрастов)	64.2	-	64.2
из них бройлеры	62.1	-	62.1
<b>утки</b>	<b>96.1</b>	<b>0.1</b>	<b>96.0</b>
<b>гуси</b>	<b>97.1</b>	<b>1.0</b>	<b>96.2</b>
<b>индейки</b>	<b>98.8</b>	<b>0.1</b>	<b>98.8</b>
<b>цесарки</b>	<b>97.6</b>	<b>-</b>	<b>97.6</b>
<b>Прочие виды птицы - всего</b>	<b>68.0</b>	<b>-</b>	<b>68.0</b>
перепелки	93.5	-	93.5
фазаны	-	-	-
страусы	-	-	-
<b>Лошади</b>	<b>96.2</b>	<b>1.4</b>	<b>94.8</b>
в том числе:			
взрослое поголовье	95.1	1.2	93.9
из него кобылы	96.9	1.8	95.1
молодняк	99.3	1.9	97.4
<b>Ослы</b>	<b>-</b>	<b>-</b>	<b>-</b>
<b>Мулы и лошаки</b>	<b>-</b>	<b>-</b>	<b>-</b>
<b>Олени северные</b>	<b>-</b>	<b>-</b>	<b>-</b>
в том числе:			
взрослое поголовье	-	-	-
молодняк (всех возрастов)	-	-	-
из общего поголовья оленей - ездовые олени	-	-	-
<b>Олени пятнистые</b>	<b>-</b>	<b>-</b>	<b>-</b>
в том числе:			
взрослое поголовье	-	-	-
молодняк (всех возрастов)	-	-	-
<b>Маралы</b>	<b>-</b>	<b>-</b>	<b>-</b>
в том числе:			
взрослое поголовье	-	-	-
молодняк (всех возрастов)	-	-	-





ОСНОВНЫЕ ИТОГИ ПЕРЕПИСИ

Индивидуальные предприниматели	Крестьянские (фермерские) хозяйства и индивидуальные предприниматели с численностью	
	до 16 человек	16-100 человек
<b>21.3</b>	<b>99.1</b>	<b>0.9</b>
<b>21.0</b>	<b>99.1</b>	<b>0.9</b>
<b>30.8</b>	<b>98.6</b>	<b>1.4</b>
8.9	99.8	0.2
7.9	100.0	-
34.2	98.4	1.6
<b>6.8</b>	<b>99.6</b>	<b>0.4</b>
8.6	99.7	0.3
-	90.5	9.5
8.7	100.0	-
3.0	99.5	0.5
<b>34.4</b>	<b>98.4</b>	<b>1.6</b>
9.5	100.0	-
6.0	100.0	-
35.8	98.3	1.7
37.9	98.2	1.8
<b>3.9</b>	<b>100.0</b>	<b>0.0</b>
<b>2.9</b>	<b>100.0</b>	-
<b>1.2</b>	<b>100.0</b>	-
<b>2.4</b>	<b>100.0</b>	-
<b>32.0</b>	<b>100.0</b>	-
6.5	100.0	-
100.0	100.0	-
100.0	100.0	-
<b>3.8</b>	<b>78.0</b>	<b>22.0</b>
4.9	84.4	15.6
3.1	75.3	24.7
0.7	58.4	41.6
-	-	-
-	-	-
-	-	-
-	-	-
-	-	-
-	-	-
<b>100.0</b>	<b>100.0</b>	-
100.0	100.0	-
100.0	100.0	-
-	-	-
-	-	-
-	-	-

ОСНОВЫЕ ИТОГИ ПЕРЕПИСИ

	Крестьянские (фермерские) хозяйства	в том числе	
		юридические лица	главы крестьянских (фермерских) хозяйств
<b>Верблюды</b>	<b>100.0</b>	-	<b>100.0</b>
в том числе:			
взрослое поголовье	100.0	-	100.0
из него верблюдицы	-	-	-
молодняк (всех возрастов)	-	-	-
<b>Кролики домашние</b>	<b>86.0</b>	-	<b>86.0</b>
<b>Звери пушные (клеточного разведения):</b>			
Лисицы	-	-	-
Песцы	-	-	-
Норки	-	-	-
Нутрии	100.0	-	100.0
Соболи	-	-	-
Бобры	-	-	-
Ондатры	-	-	-
Хори	-	-	-
<b>Пчелы медоносные (семьи)</b>	<b>28.6</b>	-	<b>28.6</b>
<b>Наличие сельскохозяйственной техники:</b>			
Тракторы	92.9	6.7	86.2
Комбайны:			
зерноуборочные	94.5	7.4	87.1
кукурузоуборочные	100.0	-	100.0
льноуборочные	-	-	-
картофелеуборочные	-	-	-
кормоуборочные	92.1	5.8	86.2
Машины свеклоуборочные (без ботвоуборочных)	50.0	-	50.0
Установки доильные	86.4	-	86.4
Автомобили грузовые	92.4	6.7	85.7
Плуги	93.4	6.9	86.5
Косилки	90.2	7.6	82.6
Сеялки	92.9	7.1	85.8

1) Включая ягодники в междурядьях сада.



ОСНОВНЫЕ ИТОГИ ПЕРЕПИСИ

Индивидуальные предприниматели	Крестьянские (фермерские) хозяйства и индивидуальные предприниматели с численностью	
	до 16 человек	16-100 человек
-	<b>100.0</b>	-
-	100.0	-
-	-	-
-	-	-
<b>14.0</b>	<b>100.0</b>	-
-	-	-
-	-	-
-	-	-
-	100.0	-
-	-	-
-	-	-
-	-	-
-	-	-
<b>71.4</b>	<b>98.7</b>	<b>1.3</b>
7.1	93.1	5.6
5.5	94.0	5.5
-	100.0	-
-	-	-
100.0	100.0	-
7.9	90.5	9.0
50.0	100.0	-
13.6	100.0	-
7.6	90.1	8.4
6.6	95.7	3.5
9.8	93.7	4.6
7.1	93.7	4.8

**8. ОСНОВНЫЕ ИТОГИ ВСЕРОССИЙСКОЙ СЕЛЬСКОХОЗЯЙСТВЕННОЙ  
И ДРУГИМ ИНДИВИДУАЛЬНЫМ**  
(на 1 июля 2016 года)

	Личные подсобные и другие индивидуальные хозяйства граждан	в том числе хозяйства	
		личные подсобные	граждан, имеющих земельные участки для индивидуального жилищного строительства <sup>1)</sup>
<b>Число хозяйств - всего</b>	<b>792892</b>	<b>545973</b>	<b>246382</b>
из них производившие сельскохозяйственную продукцию в I полугодии 2016 г.	675551	452812	222207
в процентах от общего числа соответствующей категории хозяйств	85.2	82.9	90.2
<b>Число хозяйств с заброшенными земельными участками (пустующими домами)</b>	<b>49295</b>	<b>43351</b>	<b>5944</b>
в процентах от общего числа соответствующей категории хозяйств	6.2	7.9	2.4
<b>Общая земельная площадь, га</b>	<b>435643.3</b>	<b>414496.5</b>	<b>20622.7</b>
из нее сельскохозяйственные угодья	394523.0	382184.5	11814.4
в том числе:			
пашня	118553.1	114165.2	4387.8
сенокосы	62321.5	62202.4	119.1
пастбища	173728.3	171824.5	1379.7
многолетние насаждения	8738.6	6022.0	2716.6
залежь	31181.5	27970.3	3211.2
Из общей площади сельскохозяйственных угодий фактически использовались, га	363341.5	354214.2	8603.3
в процентах от общей площади сельскохозяйственных угодий соответствующей категории хозяйств	92.1	92.7	72.8
<b>Посевная площадь под урожай 2016 г. - всего, га</b>	<b>81018.4</b>	<b>77061.0</b>	<b>3957.3</b>
в том числе:			
Зерновые и зернобобовые культуры - всего	29625.4	29619.3	6.1
Технические культуры - всего	3523.8	3514.8	9.0
из них:			
подсолнечник на зерно	3501.2	3492.3	8.9
Картофель	10993.8	9796.0	1197.7
Овощные и бахчевые культуры - всего	18318.4	15805.1	2513.2
из них:			
овощи открытого грунта - всего	15294.3	12880.4	2413.9
в том числе:			
капуста, кроме цветной и брокколи	1224.8	1143.6	81.2
капуста цветная и брокколи	100.5	93.5	7.0
огурцы	1626.4	1239.8	386.7
помидоры	2909.7	2228.2	681.5
свекла столовая	543.6	474.4	69.3
морковь столовая	878.2	785.0	93.1
лук репчатый	1385.9	1222.7	163.2
чеснок	759.2	601.6	157.6
кабачки, патиссоны	1249.6	1103.2	146.4
овощи закрытого грунта - всего	1483.0	1452.5	30.5
из них:			
огурцы	454.4	445.9	8.6
помидоры	921.4	905.8	15.7
продовольственные бахчевые культуры	1531.9	1463.3	68.6

**ПЕРЕПИСИ ПО ЛИЧНЫМ ПОДСОБНЫМ  
ХОЗЯЙСТВАМ ГРАЖДАН**

граждан, имеющих земельные участки (садовые, огородные, дачные и другие), не входящих в некоммерческие объединения	граждан, не имеющих земли, но имеющих сельскохозяйственных животных	Личные подсобные хозяйства в процентах от личных подсобных и других индивидуальных хозяйств граждан
...	<b>527</b>	<b>68.9</b>
...	527	67.0
...	100.0	x
-	<b>x</b>	<b>87.9</b>
-	x	x
...	-	<b>95.1</b>
...	-	96.9
-	-	96.3
-	-	99.8
...	-	98.9
-	-	68.9
-	-	89.7
...	-	97.5
...	-	x
-	-	<b>95.1</b>
-	-	100.0
-	-	99.7
-	-	99.7
-	-	89.1
-	-	86.3
-	-	84.2
-	-	93.4
-	-	93.1
-	-	76.2
-	-	76.6
-	-	87.3
-	-	89.4
-	-	88.2
-	-	79.2
-	-	88.3
-	-	97.9
-	-	98.1
-	-	98.3
-	-	95.5

ОСНОВНЫЕ ИТОГИ ПЕРЕПИСИ

	Личные подсобные и другие индивидуальные хозяйства граждан	в том числе хозяйства	
		личные подсобные	граждан, имеющих земельные участки для индивидуального жилищного строительства <sup>1)</sup>
Кормовые культуры - всего	18557.1	18325.8	231.3
из них:			
травы однолетние	7765.7	7616.5	149.1
травы многолетние	7571.3	7559.3	12.0
кукуруза на корм	1569.7	1517.4	52.3
корнеплодные кормовые культуры, включая свеклу сахарную на корм скоту	296.7	292.0	4.7
<b>Структура посевных площадей по видам сельскохозяйственных культур (в процентах от общей посевной площади соответствующей категории хозяйств)</b>			
Зерновые и зернобобовые культуры - всего	36.6	38.4	0.2
Технические культуры - всего	4.3	4.6	0.2
из них:			
подсолнечник на зерно	4.3	4.5	0.2
Картофель	13.6	12.7	30.3
Овощные и бахчевые культуры - всего	22.6	20.5	63.5
из них:			
овощи открытого грунта - всего	18.9	16.7	61.0
в том числе:			
капуста, кроме цветной и брокколи	1.5	1.5	2.1
капуста цветная и брокколи	0.1	0.1	0.2
огурцы	2.0	1.6	9.8
помидоры	3.6	2.9	17.2
свекла столовая	0.7	0.6	1.8
морковь столовая	1.1	1.0	2.4
лук репчатый	1.7	1.6	4.1
чеснок	0.9	0.8	4.0
кабачки, патиссоны	1.5	1.4	3.7
овощи закрытого грунта - всего	1.8	1.9	0.8
из них:			
огурцы	0.6	0.6	0.2
помидоры	1.1	1.2	0.4
продовольственные бахчевые культуры-всего	1.9	1.9	1.7
Кормовые культуры - всего	22.9	23.8	5.8
из них:			
травы однолетние	9.6	9.9	3.8
травы многолетние	9.3	9.8	0.3
кукуруза на корм	1.9	2.0	1.3
корнеплодные кормовые культуры, включая свеклу сахарную на корм скоту	0.4	0.4	0.1
<b>Площади многолетних плодовых насаждений и ягодных культур - всего, га</b>	<b>7827.1</b>	<b>5432.7</b>	<b>2394.4</b>
в том числе:			
семечковые культуры - всего	2425.8	1760.7	665.2
из них:			
яблоня	1266.6	935.0	331.7
груша	1114.4	793.7	320.7
косточковые культуры - всего	3275.2	2234.4	1040.8
из них:			
слива	632.8	460.5	172.4
вишня	1112.6	795.8	316.8
черешня	404.0	239.0	165.0
абрикос	777.4	518.0	259.4
персик	89.2	43.4	45.9



ОСНОВНЫЕ ИТОГИ ПЕРЕПИСИ

граждан, имеющих земельные участки (садовые, огородные, дачные и другие), не входящих в некоммерческие объединения	граждан, не имеющих земли, но имеющих сельскохозяйственных животных	Личные подсобные хозяйства в процентах от личных подсобных и других индивидуальных хозяйств граждан
-	-	98.8
-	-	98.1
-	-	99.8
-	-	96.7
-	-	98.4
-	-	105.1
-	-	104.9
-	-	104.9
-	-	93.7
-	-	90.7
-	-	88.5
-	-	98.2
-	-	97.8
-	-	80.1
-	-	80.5
-	-	91.7
-	-	94.0
-	-	92.8
-	-	83.3
-	-	92.8
-	-	103.0
-	-	103.2
-	-	103.3
-	-	100.4
-	-	103.8
-	-	103.1
-	-	105.0
-	-	101.6
-	-	103.5
-	-	<b>69.4</b>
-	-	72.6
-	-	73.8
-	-	71.2
-	-	68.2
-	-	72.8
-	-	71.5
-	-	59.2
-	-	66.6
-	-	48.6

ОСНОВНЫЕ ИТОГИ ПЕРЕПИСИ

	Личные подсобные и другие индивидуальные хозяйства граждан	в том числе хозяйства	
		личные подсобные	граждан, имеющих земельные участки для индивидуального жилищного строительства <sup>1)</sup>
алыча	227.4	152.5	74.9
орехоплодные культуры - всего	449.3	275.4	173.9
из них:			
грецкий орех	411.5	256.0	155.6
фундук	37.8	19.5	18.3
субтропические культуры	13.1	8.2	5.0
цитрусовые культуры	0.0	-	0.0
ягодники - всего	1663.6	1154.1	509.5
из них:			
земляника, клубника	669.9	488.4	181.5
малина, ежевика	649.4	418.8	230.6
смородина всех видов	236.8	172.0	64.8
крыжовник	63.2	44.7	18.5
рябина черноплодная	11.4	8.1	3.3
облепиха	7.5	4.6	2.9
<b>Структура площадей многолетних плодовых насаждений и ягодных культур по видам плодово-ягодных насаждений</b> (в процентах от общей площади плодово-ягодных насаждений соответствующей категории хозяйств)			
семечковые культуры	31.0	32.4	27.8
косточковые культуры	41.8	41.1	43.5
орехоплодные культуры	5.7	5.1	7.3
субтропические культуры	0.2	0.2	0.2
цитрусовые культуры	0.0	-	0.0
ягодники	21.3	21.2	21.3
<b>Площади виноградников - всего, га</b>	<b>788.7</b>	<b>510.1</b>	<b>278.5</b>
<b>Поголовье сельскохозяйственных животных, голов:</b>	<b>427678</b>	<b>398267</b>	<b>6958</b>
<b>Крупный рогатый скот - всего</b>			
<b>Молочный и мясной крупный рогатый скот</b>	<b>427421</b>	<b>398010</b>	<b>6958</b>
в том числе:			
взрослое поголовье	240187	222606	4406
из него коровы	202198	186797	3550
молодняк (кроме телят до 1 года)	80393	75608	1528
телята (до 1 года)	106841	99796	1024
<b>Молочный крупный рогатый скот</b>	<b>331660</b>	<b>314575</b>	<b>5938</b>
в том числе:			
взрослое поголовье	191436	180896	4159
из него коровы	163986	154810	3499
молодняк (кроме телят до 1 года)	56290	53542	932
из него нетели	12797	11935	331
телята (до 1 года)	83934	80137	847
<b>Мясной крупный рогатый скот</b>	<b>95761</b>	<b>83435</b>	<b>1020</b>
в том числе:			
взрослое поголовье	48751	41710	247
из него коровы	38212	31987	51
молодняк (кроме телят до 1 года)	24103	22066	596
телята (до 1 года)	22907	19659	177
<b>Волы</b>	<b>257</b>	<b>257</b>	<b>-</b>
из общего поголовья крупного рогатого скота:			
буйволы	...	...	-
яки	-	-	-





ОСНОВЫЕ ИТОГИ ПЕРЕПИСИ

граждан, имеющих земельные участки (садовые, огородные, дачные и другие), не входящих в некоммерческие объединения	граждан, не имеющих земли, но имеющих сельскохозяйственных животных	Личные подсобные хозяйства в процентах от личных подсобных и других индивидуальных хозяйств граждан
-	-	67.1
-	-	61.3
-	-	62.2
-	-	51.6
-	-	62.2
-	-	-
-	-	69.4
-	-	72.9
-	-	64.5
-	-	72.6
-	-	70.8
-	-	71.1
-	-	61.4
-	-	104.6
-	-	98.3
-	-	88.3
-	-	89.6
-	-	-
-	-	99.9
-	-	<b>64.7</b>
-	<b>22453</b>	<b>93.1</b>
-	<b>22453</b>	<b>93.1</b>
-	13175	92.7
-	11851	92.4
-	3257	94.0
-	6021	93.4
-	<b>11147</b>	<b>94.8</b>
-	6381	94.5
-	5677	94.4
-	1816	95.1
-	531	93.3
-	2950	95.5
-	<b>11306</b>	<b>87.1</b>
-	6794	85.6
-	6174	83.7
-	1441	91.5
-	3071	85.8
-	-	<b>100.0</b>
-	-	...
-	-	-

ОСНОВНЫЕ ИТОГИ ПЕРЕПИСИ

	Личные подсобные и другие индивидуальные хозяйства граждан	в том числе хозяйства	
		личные подсобные	граждан, имеющих земельные участки для индивидуального жилищного строительства <sup>1)</sup>
<b>Свины</b>	<b>290653</b>	<b>281430</b>	<b>8272</b>
в том числе:			
взрослое поголовье	96705	92464	3925
из него свиноматки основные	21934	20756	1016
молодняк	193948	188966	4347
из него:			
молодняк старше 4 месяцев на откорме	118193	114615	3420
поросята до 4 месяцев	75755	74351	927
<b>Овцы и козы - всего</b>	<b>827700</b>	<b>724370</b>	<b>10605</b>
<b>Овцы</b>	<b>744302</b>	<b>649397</b>	<b>4138</b>
в том числе:			
взрослое поголовье	469816	411863	2590
из него овцематки и ярки старше 1 года	354913	305473	1626
молодняк	274486	237534	1548
<b>Козы</b>	<b>83398</b>	<b>74973</b>	<b>6467</b>
в том числе:			
взрослое поголовье	53659	47789	4661
из него козوماتки и козочки старше 1 года	33206	29511	2605
молодняк	29739	27184	1806
<b>Птица - всего</b>	<b>10404359</b>	<b>9789995</b>	<b>572981</b>
<b>Птица сельскохозяйственная - всего</b>	<b>10358670</b>	<b>9754912</b>	<b>562375</b>
в том числе:			
<b>куры - всего</b>	<b>5639425</b>	<b>5272332</b>	<b>357023</b>
из них:			
куры-несушки	3465423	3210505	248495
петухи	265471	245228	19850
молодняк кур (всех возрастов)	1908531	1816599	88678
<b>куры яичных пород</b>	<b>3627184</b>	<b>3363818</b>	<b>257155</b>
из них:			
куры-несушки	2548944	2342292	201948
петухи	186503	169713	16508
молодняк кур (всех возрастов)	891737	851813	38699
<b>куры мясных и мясо-яичных пород</b>	<b>2012241</b>	<b>1908514</b>	<b>99868</b>
из них:			
куры-несушки	916479	868213	46547
петухи	78968	75515	3342
молодняк кур (всех возрастов)	1016794	964786	49979
из них бройлеры	599219	565260	32175
<b>утки</b>	<b>3497421</b>	<b>3331042</b>	<b>161124</b>
<b>гуси</b>	<b>829722</b>	<b>795212</b>	<b>30295</b>
<b>индейки</b>	<b>368543</b>	<b>337392</b>	<b>9671</b>
<b>цесарки</b>	<b>23559</b>	<b>18934</b>	<b>4262</b>
<b>Прочие виды птицы - всего</b>	<b>45689</b>	<b>35083</b>	<b>10606</b>
перепелки	44718	34310	10408
фазаны	904	706	198
страусы	67	67	-
<b>Лошади</b>	<b>3312</b>	<b>3026</b>	<b>67</b>
в том числе:			
взрослое поголовье	2667	2449	58
из него кобылы	1575	1432	29
молодняк	645	577	9
<b>Ослы</b>	<b>276</b>	<b>175</b>	<b>...</b>
<b>Мулы и лошаки</b>	<b>99</b>	<b>99</b>	<b>-</b>



ОСНОВНЫЕ ИТОГИ ПЕРЕПИСИ

граждан, имеющих земельные участки (садовые, огородные, дачные и другие), не входящих в некоммерческие объединения	граждан, не имеющих земли, но имеющих сельскохозяйственных животных	Личные подсобные хозяйства в процентах от личных подсобных и других индивидуальных хозяйств граждан
-	<b>951</b>	<b>96.8</b>
-	316	95.6
-	162	94.6
-	635	97.4
-	158	97.0
-	477	98.1
...	<b>92575</b>	<b>87.5</b>
...	<b>90617</b>	<b>87.2</b>
-	55363	87.7
-	47814	86.1
...	35254	86.5
-	<b>1958</b>	<b>89.9</b>
-	1209	89.1
-	1090	88.9
-	749	91.4
-	<b>41383</b>	<b>94.1</b>
-	<b>41383</b>	<b>94.2</b>
-	<b>10070</b>	<b>93.5</b>
-	6423	92.6
-	393	92.4
-	3254	95.2
-	<b>6211</b>	<b>92.7</b>
-	4704	91.9
-	282	91.0
-	1225	95.5
-	<b>3859</b>	<b>94.8</b>
-	1719	94.7
-	111	95.6
-	2029	94.9
-	1784	94.3
-	<b>5255</b>	<b>95.2</b>
-	<b>4215</b>	<b>95.8</b>
-	<b>21480</b>	<b>91.5</b>
-	<b>363</b>	<b>80.4</b>
-	-	<b>76.8</b>
-	-	76.7
-	-	78.1
-	-	100.0
-	<b>219</b>	<b>91.4</b>
-	160	91.8
-	114	90.9
-	59	89.5
-	-	<b>63.4</b>
-	-	<b>100.0</b>

ОСНОВЫЕ ИТОГИ ПЕРЕПИСИ

	Личные подсобные и другие индивидуальные хозяйства граждан	в том числе хозяйства	
		личные подсобные	граждан, имеющих земельные участки для индивидуального жилищного строительства <sup>1)</sup>
<b>Олени северные</b>	-	-	-
в том числе:			
взрослое поголовье	-	-	-
молодняк (всех возрастов)	-	-	-
из общего поголовья оленей - ездовые олени	-	-	-
<b>Олени пятнистые</b>	-	-	-
в том числе:			
взрослое поголовье	-	-	-
молодняк (всех возрастов)	-	-	-
<b>Маралы</b>	-	-	-
в том числе:			
взрослое поголовье	-	-	-
молодняк (всех возрастов)	-	-	-
<b>Верблюды</b>	...	...	-
в том числе:			
взрослое поголовье	...	...	-
из него верблюдицы	...	...	-
молодняк (всех возрастов)	-	-	-
<b>Кролики домашние</b>	<b>299892</b>	<b>271252</b>	<b>28569</b>
<b>Звери пушные (клеточного разведения):</b>			
Лисицы	-	-	-
Песцы	-	-	-
Норки	-	-	-
Нутрии	34157	30774	3383
Соболи	-	-	-
Бобры	-	-	-
Ондатры	-	-	-
Хори	-	-	-
<b>Пчелы медоносные (семьи), шт.</b>	<b>99248</b>	<b>77466</b>	<b>21737</b>
<b>Наличие сельскохозяйственной техники, шт.:</b>			
Тракторы	9089	8834	213
Газонокосилки	97385	78142	19227
Мотоблоки, мотокультиваторы со сменными орудиями	50007	45424	4568
Автомобили грузовые	17417	13926	3444
Автомобили легковые	366779	253221	113085
Мотоциклы	19604	17294	2262
Установки доильные	6475	6124	250
Сепараторы для молока	25927	24729	985
Мукомольное оборудование и крупорушки	90062	85752	4105

<sup>1)</sup> Хозяйства граждан, имевшие земельные участки площадью 4 и более соток и занимавшиеся сельскохозяйственным производством



ОСНОВНЫЕ ИТОГИ ПЕРЕПИСИ

граждан, имеющих земельные участки (садовые, огородные, дачные и другие), не входящих в некоммерческие объединения	граждан, не имеющих земли, но имеющих сельскохозяйственных животных	Личные подсобные хозяйства в процентах от личных подсобных и других индивидуальных хозяйств граждан
-	-	-
-	-	-
-	-	-
-	-	-
-	-	-
-	-	-
-	-	-
-	-	-
-	-	-
-	-	-
-	-	-
-	-	...
-	-	...
-	-	...
-	-	-
-	71	90.4
-	-	-
-	-	-
-	-	-
-	-	90.1
-	-	-
-	-	-
-	-	-
-	-	-
-	...	78.1
-	42	97.2
-	16	80.2
-	15	90.8
-	47	80.0
...	468	69.0
-	48	88.2
-	101	94.6
-	213	95.4
-	205	95.2

**9. ОСНОВНЫЕ ИТОГИ ВСЕРОССИЙСКОЙ СЕЛЬСКОХОЗЯЙСТВЕННОЙ  
И ИХ РАСПРЕДЕЛЕНИЕ ПО ЦЕЛЯМ ПРОИЗВОДСТВА**

(на 1 июля 2016 года)

	Личные подсобные хозяйства по целям	
	самообеспечение продовольствием	дополнительный источник денежных средств
<b>Число хозяйств, производивших сельскохозяйственную продукцию в I полугодии 2016 года</b>	<b>445073</b>	<b>78746</b>
в процентах от общего числа личных подсобных хозяйств	98.3	17.4
<b>Общая земельная площадь, га</b>	<b>333732.4</b>	<b>126553.9</b>
Из общей площади сельскохозяйственных угодий фактически использовались, га	296974.5	118889.4
<b>Посевная площадь под урожай 2016 г. - всего, га</b>	<b>66389.7</b>	<b>32433.5</b>
в том числе:		
Зерновые и зернобобовые культуры - всего	22245.9	14508.4
Технические культуры - всего	3032.5	1682.1
Картофель	9321.7	2667.3
Овощные и бахчевые культуры - всего	14587.9	5646.9
в том числе:		
капуста, кроме цветной и брокколи	1048.7	433.7
капуста цветная и брокколи	54.0	60.4
огурцы	1179.2	276.6
помидоры	2144.1	568.8
свекла столовая	434.2	187.8
морковь столовая	706.9	217.0
лук репчатый	1039.7	356.7
чеснок	589.4	140.7
кабачки, патиссоны	1085.7	293.7
овощи закрытого грунта - всего	1260.4	1191.4
из них:		
огурцы	358.8	348.5
помидоры	832.7	779.3
продовольственные бахчевые культуры	1212.9	747.4
Кормовые культуры - всего	17201.6	7928.7
<b>Структура посевных площадей по видам сельскохозяйственных культур (в процентах от общей посевной площади)</b>		
Зерновые и зернобобовые культуры - всего	33.5	44.7
Технические культуры - всего	4.6	5.2
Картофель	14.0	8.2
Овощные и бахчевые культуры - всего	22.0	17.4
в том числе:		
капуста, кроме цветной и брокколи	1.6	1.3
капуста цветная и брокколи	0.1	0.2
огурцы	1.8	0.9
помидоры	3.2	1.8
свекла столовая	0.7	0.6
морковь столовая	1.1	0.7
лук репчатый	1.6	1.1
чеснок	0.9	0.4
кабачки, патиссоны	1.6	0.9
овощи закрытого грунта - всего	1.9	3.7
из них:		
огурцы	0.5	1.1
помидоры	1.3	2.4
Кормовые культуры - всего	25.9	24.4



ОСНОВНЫЕ ИТОГИ ПЕРЕПИСИ

**ПЕРЕПИСИ ПО ЛИЧНЫМ ПОДСОБНЫМ ХОЗЯЙСТВАМ  
СЕЛЬСКОХОЗЯЙСТВЕННОЙ ПРОДУКЦИИ**

производства:	Справочно:	
	в процентах от соответствующих показателей личных подсобных хозяйств с целью производства:	
основной источник денежных средств	дополнительный источник денежных средств	основной источник денежных средств
<b>3557</b>	<b>17.4</b>	<b>0.8</b>
0.8	x	x
<b>43460.0</b>	<b>30.5</b>	<b>10.5</b>
43006.0	33.6	12.1
<b>6104.5</b>	<b>42.1</b>	<b>7.9</b>
3539.1	49.0	11.9
315.2	47.9	9.0
309.4	27.2	3.2
1164.1	35.7	7.4
261.5	37.9	22.9
7.6	64.6	8.2
37.7	22.3	3.0
102.4	25.5	4.6
18.5	39.6	3.9
193.3	27.6	24.6
109.2	29.2	8.9
5.2	23.4	0.9
10.6	26.6	1.0
102.4	82.0	7.1
31.7	78.2	7.1
58.7	86.0	6.5
88.5	51.1	6.0
776.8	43.3	4.2
	<b>x</b>	<b>x</b>
58.0	x	x
5.2	x	x
5.1	x	x
19.1	x	x
4.3	90.1	288.6
0.1	x	x
0.6	x	x
1.7	x	x
0.3	x	x
3.2	x	x
1.8	x	x
0.1	x	x
0.2	x	x
1.7	x	x
0.5	x	x
1.0	x	x
12.7	x	x



ОСНОВЫЕ ИТОГИ ПЕРЕПИСИ

	Личные подсобные хозяйства по целям	
	самообеспечение продовольствием	дополнительный источник денежных средств
<b>Площади многолетних плодовых насаждений и ягодных культур - всего, га</b>	<b>5351.6</b>	<b>1087.9</b>
в том числе:		
семечковые культуры	1733.1	345.6
косточковые культуры	2209.9	420.5
орехоплодные культуры	272.3	46.8
субтропические культуры	8.1	2.6
цитрусовые культуры	-	-
ягодники	1128.3	272.5
<b>Структура площадей многолетних плодовых насаждений и ягодных культур по видам плодово-ягодных насаждений (в процентах от общей площади плодово-ягодных насаждений)</b>		
семечковые культуры	32.4	31.8
косточковые культуры	41.3	38.7
орехоплодные культуры	5.1	4.3
субтропические культуры	0.2	0.2
цитрусовые культуры	-	-
ягодники	21.1	25.0
<b>Площади виноградников - всего, га</b>	<b>498.6</b>	<b>104.2</b>
<b>Поголовье сельскохозяйственных животных, голов:</b>		
<b>Крупный рогатый скот - всего</b>	<b>382458</b>	<b>222719</b>
из него коровы	180130	104023
Из общего поголовья крупного рогатого скота:		
молочный крупный рогатый скот	303578	180224
мясной крупный рогатый скот	78880	42495
<b>Волы</b>	<b>254</b>	<b>149</b>
<b>Свиньи</b>	<b>274548</b>	<b>135402</b>
<b>Овцы</b>	<b>621141</b>	<b>371800</b>
<b>Козы</b>	<b>72354</b>	<b>26398</b>
<b>Птица - всего</b>	<b>9596159</b>	<b>2964822</b>
<b>Птица сельскохозяйственная - всего</b>	<b>9566865</b>	<b>2951970</b>
в том числе:		
куры	5164914	1546371
утки	3273760	978771
гуси	781556	271149
индейки	327945	147910
цесарки	18690	7769
<b>Прочие виды птицы - всего</b>	<b>29294</b>	<b>12852</b>
<b>Лошади</b>	<b>2943</b>	<b>1401</b>
<b>Ослы</b>	<b>175</b>	<b>62</b>
<b>Мулы и лошаки</b>	<b>99</b>	<b>...</b>
<b>Олени северные</b>	<b>-</b>	<b>-</b>
<b>Олени пятнистые</b>	<b>-</b>	<b>-</b>
<b>Маралы</b>	<b>-</b>	<b>-</b>
<b>Верблюды</b>	<b>...</b>	<b>-</b>
<b>Кролики домашние</b>	<b>267529</b>	<b>90594</b>
<b>Звери пушные (клеточного разведения):</b>		
Лисицы	-	-
Песцы	-	-
Норки	-	-
Нутрии	29684	12566
Соболи	-	-
Бобры	-	-
Ондатры	-	-
Хори	-	-





ОСНОВНЫЕ ИТОГИ ПЕРЕПИСИ

производства:	Справочно:	
	в процентах от соответствующих показателей личных подсобных хозяйств с целью производства:	
основной источник денежных средств	дополнительный источник денежных средств	основной источник денежных средств
<b>30.6</b>	<b>20.0</b>	<b>0.6</b>
9.6	19.6	0.5
11.5	18.8	0.5
1.3	17.0	0.5
0.0	31.5	0.4
-	-	-
8.1	23.6	0.7
	<b>x</b>	<b>x</b>
31.3	x	x
37.7	x	x
4.4	x	x
0.1	x	x
-	x	x
26.6	x	x
<b>4.2</b>	<b>20.4</b>	<b>0.8</b>
<b>31559</b>	<b>56.0</b>	<b>7.9</b>
15401	55.7	8.2
20943	57.3	6.7
10616	50.9	12.7
<b>22</b>	<b>58.0</b>	<b>8.6</b>
<b>6875</b>	<b>48.1</b>	<b>2.4</b>
<b>87623</b>	<b>57.3</b>	<b>13.5</b>
<b>4102</b>	<b>35.2</b>	<b>5.5</b>
<b>211171</b>	<b>30.3</b>	<b>2.2</b>
<b>205831</b>	<b>30.3</b>	<b>2.1</b>
<b>96101</b>	<b>29.3</b>	<b>1.8</b>
<b>55587</b>	<b>29.4</b>	<b>1.7</b>
<b>36599</b>	<b>34.1</b>	<b>4.6</b>
<b>17417</b>	<b>43.8</b>	<b>5.2</b>
<b>127</b>	<b>41.0</b>	<b>0.7</b>
<b>5340</b>	<b>36.6</b>	<b>15.2</b>
<b>261</b>	<b>46.3</b>	<b>8.6</b>
...	<b>35.4</b>	...
-	...	-
-	-	-
-	-	-
-	-	-
-	-	-
<b>2331</b>	<b>33.4</b>	<b>0.9</b>
-	-	-
-	-	-
-	-	-
164	40.8	0.5
-	-	-
-	-	-
-	-	-
-	-	-

ОСНОВНЫЕ ИТОГИ ПЕРЕПИСИ

	Личные подсобные хозяйства по целям	
	самообеспечение продовольствием	дополнительный источник денежных средств
<b>Пчелы медоносные (семьи), шт.</b>	<b>74343</b>	<b>37458</b>
<b>Наличие сельскохозяйственной техники, шт.:</b>		
Тракторы	8474	3613
Газонокосилки	75739	24519
Мотоблоки, мотокультиваторы со сменными орудиями	43744	15951
Автомобили грузовые	13350	4232
Автомобили легковые	244388	56839
Мотоциклы	16920	5587
Установки доильные	5868	4490
Сепараторы для молока	24017	15185
Мукомольное оборудование и крупорушки	84389	32105



ОСНОВНЫЕ ИТОГИ ПЕРЕПИСИ

производства:	Справочно:	
	в процентах от соответствующих показателей личных подсобных хозяйств с целью производства:	
основной источник денежных средств	дополнительный источник денежных средств	основной источник денежных средств
<b>2344</b>	<b>48.4</b>	<b>3.0</b>
409	40.9	4.6
684	31.4	0.9
907	35.1	2.0
436	30.4	3.1
2765	22.4	1.1
190	32.3	1.1
532	73.3	8.7
768	61.4	3.1
1055	37.4	1.2

## 10. ОСНОВНЫЕ ИТОГИ ВСЕРОССИЙСКОЙ СЕЛЬСКОХОЗЯЙСТВЕННОЙ ПЕРЕПИСИ

(на 1 июля 2016 года)

	Некоммерческие объединения граждан
<b>Число некоммерческих объединений граждан - всего</b>	<b>916</b>
из них осуществлявшие сельскохозяйственную деятельность в 2016 году	807
в процентах от общего числа объединений соответствующего вида	88.1
Количество земельных участков в объединениях граждан - всего	272828
из них освоено	191040
в процентах от общего количества земельных участков в объединениях соответствующего вида	70.0
Количество земельных участков в среднем на одно объединение	298
<b>Общая земельная площадь, га</b>	<b>21482.8</b>
из нее сельскохозяйственные угодья	13255.9
в том числе:	
пашня	2904.4
многолетние насаждения	3360.9
залежь	6990.5
Из общей площади сельскохозяйственных угодий фактически использовались, га	6265.4
в процентах от общей площади сельскохозяйственных угодий в объединениях соответствующего вида	47.3
<b>Посевная площадь под урожай 2016 г. - всего, га</b>	<b>2905.2</b>
Зерновые и зернобобовые культуры - всего	10.4
Технические культуры - всего	25.2
Картофель	755.7
Овощные и бахчевые культуры - всего	1890.3
овощи открытого грунта - всего	1757.1
в том числе: капуста, кроме цветной и брокколи	74.9
капуста цветная и брокколи	21.3
огурцы	259.4
помидоры	430.4
свекла столовая	63.8
морковь столовая	80.1
лук репчатый	155.1
чеснок	111.0
кабачки, патиссоны	122.1
овощи закрытого грунта - всего	108.1
из них: огурцы	44.1
помидоры	42.1
продовольственные бахчевые культуры	24.9
Кормовые культуры - всего	223.6
<b>Структура посевных площадей по видам сельскохозяйственных культур(в процентах от общей посевной площади соответствующей категории объединений)</b>	
Зерновые и зернобобовые культуры	0.4
Технические культуры	0.9
Картофель	26.0
Овощные и бахчевые культуры	65.1
овощи открытого грунта - всего	60.5
в том числе: капуста, кроме цветной и брокколи	2.6



ОСНОВНЫЕ ИТОГИ ПЕРЕПИСИ

ПО НЕКОММЕРЧЕСКИМ ОБЪЕДИНЕНИЯМ ГРАЖДАН

В ТОМ ЧИСЛЕ:	
садоводческие	дачные
<b>714</b>	<b>202</b>
612	195
85.7	96.5
208677	64151
135413	55627
64.9	86.7
292	318
<b>16985.4</b>	<b>4497.4</b>
11204.0	2051.9
2406.4	498.1
2409.1	951.8
6388.5	602.0
4815.5	1449.9
43.0	70.7
<b>2407.2</b>	<b>498.0</b>
10.3	0.1
25.2	0.0
654.9	100.8
1575.6	314.8
1460.6	296.5
61.5	13.4
18.3	3.1
216.2	43.2
355.6	74.7
56.0	7.7
69.2	10.9
134.5	20.6
94.7	16.2
99.3	22.8
91.3	16.8
37.7	6.4
34.7	7.4
23.4	1.5
141.2	82.3
0.4	0.0
1.0	0.0
27.2	20.2
65.5	63.2
60.7	59.5
2.6	2.7



ОСНОВНЫЕ ИТОГИ ПЕРЕПИСИ

	Некоммерческие объединения граждан
капуста цветная и брокколи	0.7
огурцы	8.9
помидоры	14.8
свекла столовая	2.2
морковь столовая	2.8
лук репчатый	5.3
чеснок	3.8
кабачки, патиссоны	4.2
овощи закрытого грунта - всего	3.7
из них: огурцы	1.5
помидоры	1.4
продовольственные бахчевые культуры	0.9
Кормовые культуры - всего	7.7
<b>Площади многолетних плодовых насаждений и ягодных культур - всего, га</b>	<b>3060.9</b>
в том числе: семечковые культуры - всего	926.1
из них: яблоня	450.2
груша	455.4
косточковые культуры - всего	1113.8
из них:	198.7
вишня	311.9
черешня	195.2
абрикос	226.8
персик	63.3
алыча	106.1
орехоплодные культуры - всего	232.3
из них:	200.1
фундук	32.2
субтропические культуры	4.0
цитрусовые культуры	-
ягодники - всего	784.7
из них:	253.1
малина, ежевика	337.4
смородина всех видов	109.4
крыжовник	38.5
рябина черноплодная	12.3
облепиха	13.7
<b>Структура площадей многолетних плодовых насаждений и ягодных культур по видам плодово-ягодных насаждений (в процентах от общей площади плодово-ягодных насаждений соответствующей категории объединений)</b>	
семечковые культуры	30.3
косточковые культуры	36.4
орехоплодные культуры	7.6
субтропические культуры	0.1
цитрусовые культуры	-
ягодники	25.6
<b>Площади виноградников - всего, га</b>	<b>307.4</b>



ОСНОВНЫЕ ИТОГИ ПЕРЕПИСИ

В ТОМ ЧИСЛЕ:	
садоводческие	дачные
0.8	0.6
9.0	8.7
14.8	15.0
2.3	1.6
2.9	2.2
5.6	4.1
3.9	3.3
4.1	4.6
3.8	3.4
1.6	1.3
1.4	1.5
1.0	0.3
5.9	16.5
<b>2201.8</b>	<b>859.2</b>
659.8	266.4
320.9	129.2
323.7	131.6
807.6	306.2
151.9	46.8
225.1	86.8
127.2	68.0
168.4	58.4
47.0	16.3
79.5	26.6
159.8	72.5
134.8	65.3
25.0	7.1
2.8	1.2
-	-
571.8	212.9
191.8	61.3
230.6	106.8
88.1	21.3
28.8	9.7
7.5	4.8
9.6	4.1
30.0	31.0
36.7	35.6
7.3	8.4
0.1	0.1
-	-
26.0	24.8
<b>214.0</b>	<b>93.4</b>

ОСНОВЫЕ ИТОГИ ПЕРЕПИСИ

	Некоммерческие объединения граждан
<b>Поголовье сельскохозяйственных животных, голов:</b>	
<b>Крупный рогатый скот - всего</b>	<b>298</b>
из него коровы	87
<b>Свиньи</b>	<b>179</b>
<b>Овцы и козы - всего</b>	<b>953</b>
в том числе:	
овцы	409
козы	544
<b>Птица - всего</b>	<b>13591</b>
<b>Птица сельскохозяйственная - всего</b>	<b>13026</b>
в том числе: куры	7844
утки	3798
гуси	889
индейки	435
цесарки	60
<b>Прочие виды птицы - всего</b>	<b>565</b>
в том числе:	
перепелки	545
фазаны	...
<b>Лошади</b>	<b>23</b>
<b>Кролики домашние</b>	<b>1115</b>
<b>Пчелы медоносные (семьи), шт.</b>	<b>714</b>





ОСНОВНЫЕ ИТОГИ ПЕРЕПИСИ

В ТОМ ЧИСЛЕ:	
садоводческие	дачные
<b>282</b>	<b>16</b>
77	10
<b>151</b>	<b>28</b>
<b>732</b>	<b>221</b>
398	...
334	210
<b>10642</b>	<b>2949</b>
<b>10197</b>	<b>2829</b>
5755	2089
3252	546
797	92
333	102
60	-
<b>445</b>	<b>120</b>
445	...
-	...
<b>4</b>	...
<b>966</b>	<b>149</b>
<b>690</b>	...





## ЧИСЛО ОБЪЕКТОВ ПЕРЕПИСИ

**11. ЧИСЛО СЕЛЬСКОХОЗЯЙСТВЕННЫХ ОРГАНИЗАЦИЙ, КРЕСТЬЯНСКИХ**  
(на 1 июля 2016 года)

	Сельско- хозяйственные организации	в том числе			
		сельско- хозяйственные организации, не относящиеся к субъектам малого предприниматель ства	малые предприятия	из них	
				малые предприятия (без микро- предприятий)	микро- предприятия
Число организаций (хозяйств) - всего	1439	248	1004	299	705
из них:					
осуществлявшие сельскохозяйственную деятельность в 2015 году	1198	208	879	287	592
в процентах от общего числа соответствующей категории организаций ( хозяйств)	83.3	83.9	87.5	96.0	84.0
осуществлявшие сельскохозяйственную деятельность в I полугодии 2016 года	1173	203	858	286	572
в процентах от общего числа соответствующей категории организаций ( хозяйств)	81.5	81.9	85.5	95.7	81.1
Число территориально обособленных подразделений и филиалов	36	20	9	7	2

ЧИСЛО ОБЪЕКТОВ ПЕРЕПИСИ

**(ФЕРМЕРСКИХ) ХОЗЯЙСТВ И ИНДИВИДУАЛЬНЫХ ПРЕДПРИНИМАТЕЛЕЙ**

подсобные сельско- хозяйственные предприятия несельско- хозяйственных организаций	Крестьянские (фермерские) хозяйства и индивидуальные предпри-ниматели	В ТОМ ЧИСЛЕ			
		крестьянские (фермерские) хозяйства	ИЗ НИХ		индивидуальные предпри-ниматели
			юридические лица	главы крестьянских (фермерских) хозяйств	
187	8186	7204	413	6791	982
111	7109	6390	351	6039	719
59.4	86.8	88.7	85.0	88.9	73.2
112	7168	6452	349	6103	716
59.9	87.6	89.6	84.5	89.9	72.9
7	-	-	-	-	-

**12. ЧИСЛО СЕЛЬСКОХОЗЯЙСТВЕННЫХ ОРГАНИЗАЦИЙ, КРЕСТЬЯНСКИХ  
ОСУЩЕСТВЛЯВШИХ РАЗЛИЧНЫЕ ВИДЫ СЕЛЬСКОХОЗЯЙСТВЕННОЙ**

	Сельскохозяйственные организации - всего	сельскохозяйственные организации, не относящиеся к субъектам малого предпринимательства	малые предприятия - всего
<b>Число организаций (хозяйств), осуществлявших сельскохозяйственную деятельность в 1 полугодии 2016 года - всего</b>	<b>1173</b>	<b>203</b>	<b>858</b>
из них по видам деятельности:			
выращивание зерновых, технических и прочих сельскохозяйственных культур	1085	181	814
овощеводство, декоративное садоводство и производство продукции питомников	128	40	77
выращивание фруктов, орехов, культур для производства напитков и пряностей	100	37	54
выращивание грибов	2	-	1
разведение крупного рогатого скота	172	66	91
разведение овец, коз, лошадей, ослов, мулов и лошаков	148	61	71
разведение свиней	23	11	7
разведение сельскохозяйственной птицы	38	19	10
разведение пчел	9	6	2
разведение кроликов и пушных зверей в условиях фермы	1	-	1
разведение водных пресмыкающихся и лягушек в водоемах	1	-	1
разведение калифорнийских (дождевых) червей	1	-	1
разведение прочих животных, кроме перечисленных выше	3	1	-
предоставление услуг в области растениеводства и декоративного садоводства	37	10	24
предоставление услуг в области животноводства, кроме ветеринарных услуг	10	4	6

ЧИСЛО ОБЪЕКТОВ ПЕРЕПИСИ

**(ФЕРМЕРСКИХ) ХОЗЯЙСТВ И ИНДИВИДУАЛЬНЫХ ПРЕДПРИНИМАТЕЛЕЙ,  
ДЕЯТЕЛЬНОСТИ В I ПОЛУГОДИИ 2016 ГОДА**

В ТОМ ЧИСЛЕ		подсобные сельско- хозяйственные предприятия несельско- хозяйственных организаций	Крестьянские (фермерские) хозяйства и индивидуальные предприниматели всего	В ТОМ ЧИСЛЕ	
ИЗ НИХ				крестьянские (фермерские) хозяйства	индивидуальные предприниматели
малые предприятия (без микропредприятий)	микро- предприятия				
<b>286</b>	<b>572</b>	<b>112</b>	<b>7168</b>	<b>6452</b>	<b>716</b>
277	537	90	6333	5865	468
36	41	11	384	259	125
32	22	9	67	49	18
-	1	1	10	2	8
64	27	15	1093	1010	83
50	21	16	749	695	54
5	2	5	403	367	36
2	8	9	829	753	76
2	-	1	50	25	25
-	1	-	24	18	6
-	1	-	1	1	-
-	1	-	2	-	2
-	-	2	2	1	1
13	11	3	66	52	14
4	2	-	3	2	1

ЧИСЛО ОБЪЕКТОВ ПЕРЕПИСИ

	Сельскохозяйственные организации - всего	сельскохозяйственные организации, не относящиеся к субъектам малого предпринимательства	малые предприятия - всего
<b>в процентах от общего числа соответствующей категории организаций (хозяйств):</b>			
выращивание зерновых, технических и прочих сельскохозяйственных культур	92.5	89.2	94.9
овощеводство, декоративное садоводство и производство продукции питомников	10.9	19.7	9.0
выращивание фруктов, орехов, культур для производства напитков и пряностей	8.5	18.2	6.3
выращивание грибов	0.2	-	0.1
разведение крупного рогатого скота	14.7	32.5	10.6
разведение овец, коз, лошадей, ослов, мулов и лошаков	12.6	30.0	8.3
разведение свиней	2.0	5.4	0.8
разведение сельскохозяйственной птицы	3.2	9.4	1.2
разведение пчел	0.8	3.0	0.2
разведение кроликов и пушных зверей в условиях фермы	0.1	-	0.1
разведение водных пресмыкающихся и лягушек в водоемах	0.1	-	0.1
разведение калифорнийских (дождевых) червей	0.1	-	0.1
разведение прочих животных, кроме перечисленных выше	0.3	0.5	-
предоставление услуг в области растениеводства и декоративного садоводства	3.2	4.9	2.8
предоставление услуг в области животноводства, кроме ветеринарных услуг	0.9	2.0	0.7





ЧИСЛО ОБЪЕКТОВ ПЕРЕПИСИ

В ТОМ ЧИСЛЕ		подсобные сельско- хозяйственные предприятия несельско- хозяйственных организаций	Крестьянские (фермерские) хозяйства и индивидуальные предприниматели всего	В ТОМ ЧИСЛЕ	
из них				крестьянские (фермерские) хозяйства	индивидуальные предприниматели
малые предприятия (без микropредприятий)	микро- предприятия				
96.9	93.9	80.4	88.4	90.9	65.4
12.6	7.2	9.8	5.4	4.0	17.5
11.2	3.8	8.0	0.9	0.8	2.5
-	0.2	0.9	0.1	0.0	1.1
22.4	4.7	13.4	15.2	15.7	11.6
17.5	3.7	14.3	10.4	10.8	7.5
1.7	0.3	4.5	5.6	5.7	5.0
0.7	1.4	8.0	11.6	11.7	10.6
0.7	-	0.9	0.7	0.4	3.5
-	0.2	-	0.3	0.3	0.8
-	0.2	-	0.0	0.0	-
-	0.2	-	0.0	-	0.3
-	-	1.8	0.0	0.0	0.1
4.5	1.9	2.7	0.9	0.8	2.0
1.4	0.3	-	0.0	0.0	0.1

**13. ЧИСЛО СЕЛЬСКОХОЗЯЙСТВЕННЫХ ОРГАНИЗАЦИЙ, КРЕСТЬЯНСКИХ  
ОСУЩЕСТВЛЯВШИХ РАЗЛИЧНЫЕ ВИДЫ НЕСЕЛЬСКОХОЗЯЙСТВЕННОЙ**

	Сельско- хозяйственные организации	в том числе		
		сельско- хозяйственные организации, не относящиеся к субъектам малого предприни- мательства	малые предприятия	из них
				малые предприятия (без микро- предприятий)
<b>Число организаций (хозяйств), осуществлявших несельскохозяйственную деятельность в 1 полугодии 2016 года - всего</b>	<b>64</b>	<b>20</b>	<b>15</b>	<b>12</b>
из них по видам деятельности:				
воспроизводство рыбы и водных биоресурсов	7	2	-	-
предоставление туристических и экскурсионных услуг	1	-	-	-
другие виды несельскохозяйственной деятельности	60	19	15	12
<b>в процентах от общего числа соответствующей категории организаций (хозяйств):</b>				
воспроизводство рыбы и водных биоресурсов	10.9	10.0	-	-
предоставление туристических и экскурсионных услуг	1.6	-	-	-
другие виды несельскохозяйственной деятельности	93.8	95.0	100.0	100.0

ЧИСЛО ОБЪЕКТОВ ПЕРЕПИСИ

**(ФЕРМЕРСКИХ) ХОЗЯЙСТВ И ИНДИВИДУАЛЬНЫХ ПРЕДПРИНИМАТЕЛЕЙ,  
ДЕЯТЕЛЬНОСТИ В I ПОЛУГОДИИ 2016 ГОДА**

микро- предприятия	подсобные сельско- хозяйственные предприятия несельско- хозяйственных организаций	Крестьянские (фермерские) хозяйства и индивидуальные предприниматели	В ТОМ ЧИСЛЕ	
			крестьянские (фермерские) хозяйства	индивидуальные предприниматели
<b>3</b>	<b>29</b>	<b>76</b>	<b>57</b>	<b>19</b>
-	5	3	1	2
-	1	-	-	-
3	26	73	56	17
-	17.2	3.9	1.8	10.5
-	3.4	-	-	-
100.0	89.7	96.1	98.2	89.5

**14. РАСПРЕДЕЛЕНИЕ КРЕСТЬЯНСКИХ (ФЕРМЕРСКИХ) ХОЗЯЙСТВ И ИНДИВИДУАЛЬНЫХ**  
(на 1 июля 2016 года)

	Крестьянские (фермерские) хозяйства и индивидуальные предприниматели	крестьянские (фермерские) хозяйства
<b>Число хозяйств - всего</b>	<b>8186</b>	<b>7204</b>
Распределение хозяйств по году создания в данном статусе:		
до 1995	998	978
1995-2000	1560	1467
2001-2005	1821	1636
2006- 2010	1509	1244
2011-2013	1165	936
2014	407	319
2015	431	362
2016	196	174
незарегистрированные	99	88
<b>в процентах от общего числа хозяйств:</b>		
до 1995	12.2	13.6
1995-2000	19.1	20.4
2001-2005	22.2	22.7
2006- 2010	18.4	17.3
2011-2013	14.2	13.0
2014	5.0	4.4
2015	5.3	5.0
2016	2.4	2.4
незарегистрированные	1.2	1.2



**ПРЕДПРИНИМАТЕЛЕЙ ПО ГОДУ СОЗДАНИЯ**

в том числе		
из них		индивидуальные предприниматели
юридические лица	главы крестьянских (фермерских) хозяйств	
<b>413</b>	<b>6791</b>	<b>982</b>
209	769	20
79	1388	93
64	1572	185
31	1213	265
12	924	229
5	314	88
9	353	69
-	174	22
4	84	11
50.6	11.3	2.0
19.1	20.4	9.5
15.5	23.1	18.8
7.5	17.9	27.0
2.9	13.6	23.3
1.2	4.6	9.0
2.2	5.2	7.0
-	2.6	2.2
1.0	1.2	1.1

**15. ЧИСЛО ЛИЧНЫХ ПОДСОБНЫХ И**

(на 1 июля 2016 года;

	Личные подсобные и другие индивидуальные хозяйства граждан	личные подсобные
<b>Личные подсобные и другие</b>		
<b>Число хозяйств - всего</b>	<b>792892</b>	<b>545973</b>
из них производившие сельскохозяйственную продукцию в 1 полугодии 2016 года	675551	452812
в процентах от числа хозяйств соответствующей категории	85.2	82.9
Распределение хозяйств населения по цели производства:		
самообеспечение продовольствием	667242	445077
в процентах от числа хозяйств соответствующей категории	98.8	98.3
дополнительный источник денежных средств	85257	78746
в процентах от числа хозяйств соответствующей категории	12.6	17.4
основной источник денежных средств	3692	3557
в процентах от числа хозяйств соответствующей категории	0.5	0.8
Число хозяйств с заброшенными земельными участками (пустующими домами)	49295	43351
в процентах от общего числа соответствующей категории хозяйств	6.2	7.9
<b>в том числе:</b>		
<b>хозяйства граждан</b>		
<b>Число хозяйств - всего</b>	<b>542089</b>	<b>540518</b>
из них производившие сельскохозяйственную продукцию в 1 полугодии 2016 года	448947	448283
в процентах от числа хозяйств соответствующей категории	82.8	82.9
Распределение хозяйств населения по цели производства:		
самообеспечение продовольствием	441193	440562
в процентах от числа хозяйств соответствующей категории	98.3	98.3
дополнительный источник денежных средств	78585	78312
в процентах от числа хозяйств соответствующей категории	17.5	17.5
основной источник денежных средств	3461	3369
в процентах от числа хозяйств соответствующей категории	0.8	0.8
Число хозяйств с заброшенными земельными участками (пустующими домами)	43000	42928
в процентах от общего числа соответствующей категории хозяйств	7.9	7.9



**ДРУГИХ ИНДИВИДУАЛЬНЫХ ХОЗЯЙСТВ ГРАЖДАН**

единиц)

в том числе хозяйства		
граждан, имеющих земельные участки для индивидуального жилищного строительства <sup>1)</sup>	граждан, имеющих земельные участки (садовые, огородные, дачные и другие), не входящих в объединения	граждан, не имеющих земли, но имеющих сельскохозяйственных животных
<b>индивидуальные хозяйства граждан - всего</b>		
<b>246382</b>	<b>10</b>	<b>527</b>
222207	5	527
90.2	50.0	100.0
221670	-	495
99.8	-	93.9
6242	5	264
2.8	100.0	50.1
34	-	101
0.0	-	19.2
5944	-	x
2.4	-	x
<b>в сельских поселениях</b>		
1053	-	518
146	-	518
13.9	-	100.0
145	-	486
99.3	-	93.8
9	-	264
6.2	-	51.0
-	-	92
-	-	17.8
72	-	x
6.8	-	x

ЧИСЛО ОБЪЕКТОВ ПЕРЕПИСИ

	Личные подсобные и другие индивидуальные хозяйства граждан	личное подсобное
<b>хозяйства граждан в городских</b>		
Число хозяйств - всего	250803	5455
из них производившие сельскохозяйственную продукцию в 1 полугодии 2016 года	226604	4529
в процентах от числа хозяйств соответствующей категории	90.4	83.0
Распределение хозяйств населения по цели производства:		
самообеспечение продовольствием	226049	4515
в процентах от числа хозяйств соответствующей категории	99.8	99.7
дополнительный источник денежных средств	6672	434
в процентах от числа хозяйств соответствующей категории	2.9	9.6
основной источник денежных средств	231	188
в процентах от числа хозяйств соответствующей категории	0.1	4.2
Число хозяйств с заброшенными земельными участками (пустующими домами)	6295	423
в процентах от общего числа соответствующей категории хозяйств	2.5	7.8

<sup>1)</sup> Хозяйства граждан, имеющие земельные участки площадью 4 и более соток и занимающиеся сельскохозяйственным производством.





ЧИСЛО ОБЪЕКТОВ ПЕРЕПИСИ

в том числе хозяйства		
граждан, имеющих земельные участки для индивидуального жилищного строительства <sup>1)</sup>	граждан, имеющих земельные участки (садовые, огородные, дачные и другие), не входящих в объединения	граждан, не имеющих земли, но имеющих сельскохозяйственных животных
<b>округах и городских поселениях</b>		
245329	10	9
222061	5	9
90.5	50.0	100.0
221525	-	9
99.8	-	100.0
6233	5	-
2.8	100.0	-
34	-	9
0.0	-	100.0
5872	-	x
2.4	-	x

**16. РАСПРЕДЕЛЕНИЕ СЕЛЬСКОХОЗЯЙСТВЕННЫХ ОРГАНИЗАЦИЙ**

( по всем каналам сбыта)

	Число сельскохозяйственных организаций, реализовавших продукцию	в том числе их распределение по доле	
		до 11	11 - 25
<b>Сельскохозяйственные организации-</b>			
Зерно (злаковые и бобовые культуры, включая кукурузу)	1042	10	13
Соя	23	4	1
Семена подсолнечника	608	53	73
Продукция льна-долгунца	33	4	4
Сахарная свекла	25	2	1
Картофель	24	4	1
Овощи	60	10	3
Плоды	29	3	5
Ягоды	9	3	-
Виноград	10	2	1
Скот и птица в живом весе	197	27	16
Молоко всех видов	81	6	2
Яйца всех видов птицы	22	-	1
Шерсть	43	5	-
Шкурки пушных зверей	20	16	-
<b>в том числе:</b>			
Зерно (злаковые и бобовые культуры, включая кукурузу)	177	1	6
Соя	4	1	-
Семена подсолнечника	119	14	13
Продукция льна-долгунца	4	1	-
Сахарная свекла	15	2	1
Картофель	9	1	1
Овощи	19	3	-
Плоды	11	2	1
Ягоды	4	2	-
Виноград	3	1	-
Скот и птица в живом весе	87	10	7
Молоко всех видов	38	2	-
Яйца всех видов птицы	15	-	1
Шерсть	17	1	-
Шкурки пушных зверей	5	5	-



ПО ДОЛЕ РЕАЛИЗОВАННОЙ ПРОДУКЦИИ В 2015 ГОДУ

продукции (в процентах) от общего объема производства			
26 - 50	51 - 75	76 - 90	свыше 90
<b>всего</b>			
72	199	266	482
4	3	4	7
67	59	33	323
2	1	4	18
4	3	1	14
1	4	3	11
7	8	6	26
3	4	2	12
-	-	-	6
-	1	-	6
22	27	19	86
3	14	18	38
2	-	2	17
-	-	-	38
-	-	-	4
13	29	65	63
-	1	1	1
15	10	8	59
-	-	3	-
2	2	-	8
-	3	1	3
1	3	3	9
1	1	-	6
-	-	-	2
-	-	-	2
11	11	12	36
2	4	8	22
-	-	2	12
-	-	-	16
-	-	-	-

ЧИСЛО ОБЪЕКТОВ ПЕРЕПИСИ

	Число сельскохозяйственных организаций, реализовавших продукцию	в том числе их распределение по доле	
		до 11	11 - 25
<b>малые предприятия -</b>			
Зерно (злаковые и бобовые культуры, включая кукурузу)	789	5	6
Соя	19	3	1
Семена подсолнечника	460	36	57
Продукция льна-долгунца	27	3	4
Сахарная свекла	10	-	-
Картофель	15	3	-
Овощи	37	7	3
Плоды	18	1	4
Ягоды	4	1	-
Виноград	4	1	-
Скот и птица в живом весе	97	16	9
Молоко всех видов	38	4	2
Яйца всех видов птицы	4	-	-
Шерсть	25	4	-
Шкурки пушных зверей	10	9	-
<b>ИЗ НИХ:</b>			
Зерно (злаковые и бобовые культуры, включая кукурузу)	276	1	1
Соя	10	3	-
Семена подсолнечника	180	21	24
Продукция льна-долгунца	14	3	-
Сахарная свекла	5	-	-
Картофель	8	2	-
Овощи	12	5	-
Плоды	7	1	1
Ягоды	2	1	-
Виноград	1	-	-
Скот и птица в живом весе	68	12	6
Молоко всех видов	29	3	2
Яйца всех видов птицы	1	-	-
Шерсть	18	3	-
Шкурки пушных зверей	2	2	-



ЧИСЛО ОБЪЕКТОВ ПЕРЕПИСИ

продукции (в процентах) от общего объема производства			
26 - 50	51 - 75	76 - 90	свыше 90
<b>всего</b>			
48	165	182	383
4	2	3	6
52	46	23	246
2	1	1	16
2	1	1	6
1	1	2	8
6	5	3	13
2	3	2	6
-	-	-	3
-	-	-	3
8	16	6	42
1	10	9	12
1	-	-	3
-	-	-	21
-	-	-	1
16	72	81	105
1	1	3	2
23	21	13	78
1	-	1	9
2	-	-	3
-	-	2	4
1	1	2	3
-	-	1	4
-	-	-	1
-	-	-	1
6	13	5	26
1	6	7	10
-	-	-	1
-	-	-	15
-	-	-	-

ЧИСЛО ОБЪЕКТОВ ПЕРЕПИСИ

	Число сельскохозяйственных организаций, реализовавших продукцию	в том числе их распределение по доле	
		до 11	11 - 25
<b>микропредприятия</b>			
Зерно (злаковые и бобовые культуры, включая кукурузу)	513	4	5
Соя	9	-	1
Семена подсолнечника	280	15	33
Продукция льна-долгунца	13	-	4
Сахарная свекла	5	-	-
Картофель	7	1	-
Овощи	25	2	3
Плоды	11	-	3
Ягоды	2	-	-
Виноград	3	1	-
Скот и птица в живом весе	29	4	3
Молоко всех видов	9	1	-
Яйца всех видов птицы	3	-	-
Шерсть	7	1	-
Шкурки пушных зверей	8	7	-
<b>подсобные сельскохозяйственные предприятия</b>			
Зерно (злаковые и бобовые культуры, включая кукурузу)	76	4	1
Соя	-	-	-
Семена подсолнечника	29	3	3
Продукция льна-долгунца	2	-	-
Сахарная свекла	-	-	-
Картофель	-	-	-
Овощи	4	-	-
Плоды	-	-	-
Ягоды	1	-	-
Виноград	3	-	1
Скот и птица в живом весе	13	1	-
Молоко всех видов	5	-	-
Яйца всех видов птицы	3	-	-
Шерсть	1	-	-
Шкурки пушных зверей	5	2	-



ЧИСЛО ОБЪЕКТОВ ПЕРЕПИСИ

продукции (в процентах) от общего объема производства			
26 - 50	51 - 75	76 - 90	свыше 90
32	93	101	278
3	1	-	4
29	25	10	168
1	1	-	7
-	1	1	3
1	1	-	4
5	4	1	10
2	3	1	2
-	-	-	2
-	-	-	2
2	3	1	16
-	4	2	2
1	-	-	2
-	-	-	6
-	-	-	1
несельскохозяйственных организаций			
11	5	19	36
-	-	-	-
-	3	2	18
-	-	-	2
-	-	-	-
-	-	-	-
-	-	-	4
-	-	-	-
-	-	-	1
-	1	-	1
3	-	1	8
-	-	1	4
1	-	-	2
-	-	-	1
-	-	-	3

**17. РАСПРЕДЕЛЕНИЕ КРЕСТЬЯНСКИХ (ФЕРМЕРСКИХ) ХОЗЯЙСТВ И ИНДИВИДУАЛЬНЫХ**

( по всем каналам сбыта)

	Число крестьянских (фермерских) хозяйств и индивидуальных предпринимателей, реализовавших продукцию	в том числе их распределение	
		до 11	11 - 25
<b>Крестьянские (фермерские) хозяйства и</b>			
Зерно (злаковые и бобовые культуры, включая кукурузу)	5684	85	40
Соя	44	7	-
Семена подсолнечника	2453	48	83
Продукция льна-долгунца	45	4	2
Сахарная свекла	22	-	-
Картофель	59	2	-
Овощи	258	5	4
Плоды	29	1	3
Ягоды	23	-	1
Виноград	10	1	-
Скот и птица в живом весе	830	58	97
Молоко всех видов	272	12	6
Яйца всех видов птицы	108	3	4
Шерсть	376	7	1
Шкурки пушных зверей	171	157	1
<b>в том числе: крестьянские</b>			
Зерно (злаковые и бобовые культуры, включая кукурузу)	5275	75	34
Соя	41	7	-
Семена подсолнечника	2310	46	78
Продукция льна-долгунца	42	4	2
Сахарная свекла	22	-	-
Картофель	48	1	-
Овощи	163	4	3
Плоды	16	-	1
Ягоды	14	-	-
Виноград	5	1	-
Скот и птица в живом весе	739	52	91
Молоко всех видов	238	11	5
Яйца всех видов птицы	82	2	2
Шерсть	364	7	1
Шкурки пушных зверей	125	118	-





**ПРЕДПРИНИМАТЕЛЕЙ ПО ДОЛЕ РЕАЛИЗОВАННОЙ ПРОДУКЦИИ В 2015 ГОДУ**

по доле реализованной продукции (в процентах) от общего объема производства

26 - 50	51 - 75	76 - 90	свыше 90
---------	---------	---------	----------

**индивидуальные предприниматели - всего**

270	612	981	3696
3	3	3	28
82	71	86	2083
2	-	-	37
1	1	-	20
3	2	6	46
8	21	15	205
4	3	1	17
2	-	4	16
2	2	4	1
244	178	79	174
48	51	36	119
16	15	15	55
4	8	6	350
4	1	1	7

**(фермерские) хозяйства**

243	565	918	3440
3	3	2	26
77	65	79	1965
1	-	-	35
1	1	-	20
2	2	5	38
3	12	6	135
-	2	-	13
-	-	2	12
-	1	2	1
223	163	67	143
41	43	30	108
10	10	14	44
4	7	5	340
2	1	1	3

ЧИСЛО ОБЪЕКТОВ ПЕРЕПИСИ

	Число крестьянских (фермерских) хозяйств и индивидуальных предпринимателей, реализовавших продукцию	в том числе их распределение	
		до 11	11 - 25
<b>индивидуальные</b>			
Зерно (злаковые и бобовые культуры, включая кукурузу)	409	10	6
Соя	3	-	-
Семена подсолнечника	143	2	5
Продукция льна-долгунца	3	-	-
Сахарная свекла	-	-	-
Картофель	11	1	-
Овощи	95	1	1
Плоды	13	1	2
Ягоды	9	-	1
Виноград	5	-	-
Скот и птица в живом весе	91	6	6
Молоко всех видов	34	1	1
Яйца всех видов птицы	26	1	2
Шерсть	12	-	-
Шкурки пушных зверей	46	39	1



ЧИСЛО ОБЪЕКТОВ ПЕРЕПИСИ

по доле реализованной продукции (в процентах) от общего объема производства			
26 - 50	51 - 75	76 - 90	свыше 90
<b>предприниматели</b>			
27	47	63	256
-	-	1	2
5	6	7	118
1	-	-	2
-	-	-	-
1	-	1	8
5	9	9	70
4	1	1	4
2	-	2	4
2	1	2	-
21	15	12	31
7	8	6	11
6	5	1	11
-	1	1	10
2	-	-	4

**18. РАСПРЕДЕЛЕНИЕ ЛИЧНЫХ ПОДСОБНЫХ И ДРУГИХ ИНДИВИДУАЛЬНЫХ**  
( по всем каналам сбыта)

	Число личных подсобных и других индивидуальных хозяйств граждан, реализовавших продукцию	в том числе их распределение по доле	
		до 11	11-25
<b>Личные подсобные и другие</b>			
Сахарная свекла	820	200	146
Картофель	37228	7849	9072
Овощи	70682	12102	15203
Плоды	55605	10629	13181
Ягоды	30211	7360	7147
Виноград	21577	4476	4492
Скот и птица в живом весе	55228	5466	8206
Молоко всех видов	36057	1346	2466
Яйца всех видов птицы	32622	5821	6794
Мед	2707	107	143
Шерсть	3893	47	68
Шкурки пушных зверей	1040	280	42
Кормовые культуры	15854	186	258
Рассада	1185	196	95
<b>в том числе:</b>			
<b>хозяйства граждан в сельских поселениях</b>			
Сахарная свекла	556	89	70
Картофель	30061	6240	6906
Овощи	55364	8994	10900
Плоды	38224	7794	8567
Ягоды	19715	4807	4355
Виноград	13989	3336	2862
Скот и птица в живом весе	50276	5021	6901
Молоко всех видов	33674	1302	2216
Яйца всех видов птицы	28635	5404	6144
Мед	2534	101	129
Шерсть	3816	46	68
Шкурки пушных зверей	986	259	37
Кормовые культуры	15621	170	252
Рассада	758	176	80
<b>хозяйства граждан в городских</b>			
Сахарная свекла	264	111	76
Картофель	7167	1609	2166
Овощи	15318	3108	4303
Плоды	17381	2835	4614
Ягоды	10496	2553	2792
Виноград	7588	1140	1630
Скот и птица в живом весе	4952	445	1305
Молоко всех видов	2383	44	250
Яйца всех видов птицы	3987	417	650
Мед	173	6	14
Шерсть	77	1	-
Шкурки пушных зверей	54	21	5
Кормовые культуры	233	16	6
Рассада	427	20	15



**ХОЗЯЙСТВ ГРАЖДАН ПО ДОЛЕ РЕАЛИЗОВАННОЙ ПРОДУКЦИИ В 2015 ГОДУ**

реализованной продукции (в процентах) от общего объема производства

26-35	36-50	51-75	76-90	свыше 90
-------	-------	-------	-------	----------

**индивидуальные хозяйства граждан - всего**

41	328	47	39	19
6382	10142	2481	1141	161
10965	15212	4761	10025	2414
8977	17205	3604	1745	264
4511	8328	1518	1133	214
3047	6777	1719	915	151
7502	18096	7810	7138	1010
2685	9442	6217	11499	2402
4856	10595	2759	1636	161
126	637	473	947	274
38	162	102	551	2925
20	70	38	68	522
261	1255	1035	2101	10758
64	216	208	325	81

**индивидуальные хозяйства граждан - всего**

21	288	31	38	19
5168	8474	2166	952	155
7594	11764	4075	9651	2386
5809	11854	2569	1373	258
2929	5482	1062	909	171
1968	4121	979	587	136
6531	16874	7301	6729	919
2274	8571	5920	11060	2331
4099	8862	2474	1515	137
118	583	438	893	272
38	156	100	532	2876
20	70	33	57	510
261	1248	1024	2075	10591
54	145	86	171	46

**округах и городских поселениях**

20	40	16	1	-
1214	1668	315	189	6
3371	3448	686	374	28
3168	5351	1035	372	6
1582	2846	456	224	43
1079	2656	740	328	15
971	1222	509	409	91
411	871	297	439	71
757	1733	285	121	24
8	54	35	54	2
-	6	2	19	49
-	-	5	11	12
-	7	11	26	167
10	71	122	154	35

**19. ЧИСЛО НЕКОММЕРЧЕСКИХ ОБЪЕДИНЕНИЙ ГРАЖДАН**

(на 1 июля 2016 года)

	Некоммерческие объединения граждан - всего	в том числе	
		садоводческие	дачные
Число некоммерческих объединений граждан-всего	916	714	202
из них осуществлявшие сельскохозяйственную деятельность в 1 полугодии 2016 года	807	612	195
в процентах от общего числа объединений соответствующего вида	88.1	85.7	96.5
Количество земельных участков в объединениях граждан - всего	272828	208677	64151
из них освоено	191040	135413	55627
в процентах от общего количества земельных участков в объединениях соответствующего вида	70.0	64.9	86.7
Количество земельных участков в среднем на одно объединение	298	292	318
Распределение некоммерческих объединений граждан по году создания:			
до 1971	81	51	30
1971 - 1980	35	28	7
1981 - 1990	214	172	42
1991 - 2000	400	337	63
2001 - 2010	142	100	42
2011 - 2013	13	8	5
2014	9	3	6
2015	8	3	5
2016	-	-	-
в процентах от общего числа некоммерческих объединений соответствующего вида:			
до 1971	8.8	7.1	14.9
1971 - 1980	3.8	3.9	3.5
1981 - 1990	23.4	24.1	20.8
1991 - 2000	43.7	47.2	31.2
2001 - 2010	15.5	14.0	20.8
2011 - 2013	1.4	1.1	2.5
2014	1.0	0.4	3.0
2015	0.9	0.4	2.5
2016	-	-	-



**20. РАСПРЕДЕЛЕНИЕ НЕКОММЕРЧЕСКИХ ОБЪЕДИНЕНИЙ ГРАЖДАН ПО ЧИСЛУ ЗЕМЕЛЬНЫХ УЧАСТКОВ**  
(на 1 июля 2016 года)

	Число объединений, единиц	в процентах от общего числа объединений	общая площадь участков в объединениях, га	площадь земли в среднем на 1 участок, га	количество освоенных участков
<b>Некоммерческие объединения граждан - всего</b>					
Объединения, имеющие земельные участки, единиц					
до 10	47	5.1	17	0.19	73
10-50	119	13.0	423	0.11	2840
51-100	174	19.0	901	0.07	9920
101-200	220	24.0	2183	0.07	23174
201-500	219	23.9	4813	0.07	53548
501-1000	82	9.0	3812	0.07	39963
1001-1500	35	3.8	2731	0.07	25944
более 1500	20	2.2	3240	0.06	35578
<b>Итого</b>	<b>916</b>	<b>100.0</b>	<b>18120</b>	<b>0.07</b>	<b>191040</b>
<b>в том числе:</b>					
<b>садоводческие</b>					
Объединения, имеющие земельные участки, единиц					
до 10	47	6.6	17	0.19	73
10-50	94	13.2	363	0.12	2055
51-100	138	19.3	721	0.07	7397
101-200	169	23.7	1689	0.07	17174
201-500	161	22.5	3592	0.07	35950
501-1000	61	8.5	2970	0.07	28189
1001-1500	26	3.6	2082	0.07	15942
более 1500	18	2.5	2789	0.06	28633
<b>Итого</b>	<b>714</b>	<b>100.0</b>	<b>14223</b>	<b>0.07</b>	<b>135413</b>
<b>дачные</b>					
Объединения, имеющие земельные участки, единиц					
до 10	-	-	-	-	-
10-50	25	12.4	60	0.07	785
51-100	36	17.8	180	0.07	2523
101-200	51	25.2	494	0.07	6000
201-500	58	28.7	1221	0.06	17598
501-1000	21	10.4	842	0.06	11774
1001-1500	9	4.5	649	0.06	10002
более 1500	2	1.0	451	0.06	6945
<b>Итого</b>	<b>202</b>	<b>100.0</b>	<b>3897</b>	<b>0.06</b>	<b>55627</b>







## ТРУДОВЫЕ РЕСУРСЫ И ИХ ХАРАКТЕРИСТИКА

## 21. ТРУДОВЫЕ РЕСУРСЫ

	Сельскохозяйственные организации	сельскохозяйственные организации, не относящиеся к субъектам малого предпринимательства
<b>Среднегодовая численность всех работников в 2015 году-всего, человек</b>	<b>49084</b>	<b>33067</b>
из них занятых в сельскохозяйственном производстве	44953	29673
в процентах от общего числа занятых в организации	91.6	89.7
<b>Численность работников на 1 июля 2016 года - всего, человек</b>	<b>52961</b>	<b>35201</b>
из них занятых в сельскохозяйственном производстве	49346	32098
в том числе:		
постоянные работники	45822	29917
временные и сезонные работники	3524	2181
в процентах от численности работников, занятых в сельскохозяйственном производстве:		
постоянные работники	92.9	93.2
временные и сезонные работники	7.1	6.8
<b>В среднем в расчете на одну организацию, осуществлявшую сельхозхозяйственную деятельность в I</b>		
<b>численность работников на 1 июля 2016 года</b>	<b>50</b>	<b>173</b>
из них занятых в сельскохозяйственном производстве	47	158
в том числе:		
постоянные работники	43	147
временные и сезонные работники	3	11

## СЕЛЬСКОХОЗЯЙСТВЕННЫХ ОРГАНИЗАЦИЙ

в том числе		
малые предприятия	из них	
	малые предприятия (без микропредприятий)	микропредприятия
<b>16017</b>	<b>12206</b>	<b>3811</b>
15280	11621	3659
95.4	95.2	96.0
<b>17760</b>	<b>13586</b>	<b>4174</b>
17248	13230	4018
15905	12137	3768
1343	1093	250
92.2	91.7	93.8
7.8	8.3	6.2
21	48	7
20	46	7
19	42	7
2	4	0

**22. ВОЗРАСТНОЙ СОСТАВ И УРОВЕНЬ ОБРАЗОВАНИЯ ПОСТОЯННЫХ РАБОТНИКОВ  
СЕЛЬСКОХОЗЯЙСТВЕННЫХ ОРГАНИЗАЦИЙ**

(на 1 июля 2016 года)

	Сельскохозяйственные организации <sup>1)</sup>	в том числе	
		сельскохозяйственные организации, не относящиеся к субъектам малого предпринимательства	малые предприятия (без микропредприятий)
<b>Численность постоянных работников, занятых в сельскохозяйственном производстве - всего, человек</b>	<b>42054</b>	<b>29917</b>	<b>12137</b>
в том числе:			
<b>мужчины</b>	<b>29103</b>	<b>20123</b>	<b>8980</b>
в том числе в возрасте, лет:			
до 15	-	-	-
15-17	17	15	...
18-29	3693	2622	1071
30-59	22420	15417	7003
60 и более	2973	2069	904
<b>женщины</b>	<b>12951</b>	<b>9794</b>	<b>3157</b>
в том числе в возрасте, лет:			
до 15	...	...	-
15-17	17	15	...
18-29	1469	1194	275
30-54	9275	7018	2257
55 и более	2188	1565	623
<b>Распределение численности постоянных работников, занятых в сельскохозяйственном производстве, по уровню образования, человек:</b>			
высшее профессиональное (высшее)	5841	4119	1722
из него сельскохозяйственное	3107	2203	904
среднее профессиональное (среднее специальное)	9028	6252	2776
из него сельскохозяйственное	4252	2982	1270
начальное профессиональное (профессионально-техническое)	10138	6931	3207
среднее (полное) общее или основное общее (неполное среднее)	14558	10790	3768
начальное общее или не имеют начального общего образования	2489	1825	664
<b>В процентах от общей численности постоянных работников соответствующей категории организаций:</b>			
высшее профессиональное (высшее)	13.9	13.8	14.2
из него сельскохозяйственное	7.4	7.4	7.4
среднее профессиональное (среднее специальное)	21.5	20.9	22.9
из него сельскохозяйственное	10.1	10.0	10.5
начальное профессиональное (профессионально-техническое)	24.1	23.2	26.4
среднее (полное) общее или основное общее (неполное среднее)	34.6	36.1	31.0
начальное общее или не имеют начального общего образования	5.9	6.1	5.5



ТРУДОВЫЕ РЕСУРСЫ И ИХ ХАРАКТЕРИСТИКА

	Сельскохозяйственные организации <sup>1)</sup>	в том числе	
		сельскохозяйственные организации, не относящиеся к субъектам малого предпринимательства	малые предприятия (без микропредприятий)
<b>Распределение численности постоянных работников-мужчин, занятых в сельскохозяйственном производстве, по уровню образования, человек:</b>			
высшее профессиональное (высшее)	3605	2510	1095
из него сельскохозяйственное	2202	1510	692
среднее профессиональное (среднее специальное)	5552	3802	1750
из него сельскохозяйственное	2906	2025	881
начальное профессиональное (профессионально-техническое)	7888	5170	2718
среднее (полное) общее или основное общее (неполное среднее)	10326	7422	2904
начальное общее или не имеют начального общего образования	1732	1219	513
<b>В процентах от общей численности постоянных работников - мужчин - соответствующей категории организаций:</b>			
высшее профессиональное (высшее)	12.4	12.5	12.2
из него сельскохозяйственное	7.6	7.5	7.7
среднее профессиональное (среднее специальное)	19.1	18.9	19.5
из него сельскохозяйственное	10.0	10.1	9.8
начальное профессиональное (профессионально-техническое)	27.1	25.7	30.3
среднее (полное) общее или основное общее (неполное среднее)	35.5	36.9	32.3
начальное общее или не имеют начального общего образования	6.0	6.1	5.7
<b>Распределение численности постоянных работников-женщин, занятых в сельскохозяйственном производстве, по уровню образования, человек:</b>			
высшее профессиональное (высшее)	2236	1609	627
из него сельскохозяйственное	905	693	212
среднее профессиональное (среднее специальное)	3476	2450	1026
из него сельскохозяйственное	1346	957	389
начальное профессиональное (профессионально-техническое)	2250	1761	489
среднее (полное) общее или основное общее (неполное среднее)	4232	3368	864
начальное общее или не имеют начального общего образования	757	606	151
<b>В процентах от общей численности постоянных работников - женщин - соответствующей категории организаций:</b>			
высшее профессиональное (высшее)	17.3	16.4	19.9
из него сельскохозяйственное	7.0	7.1	6.7
среднее профессиональное (среднее специальное)	26.8	25.0	32.5
из него сельскохозяйственное	10.4	9.8	12.3
начальное профессиональное (профессионально-техническое)	17.4	18.0	15.5
среднее (полное) общее или основное общее (неполное среднее)	32.7	34.4	27.4
начальное общее или не имеют начального общего образования	5.8	6.2	4.8

<sup>1)</sup> Без учета микропредприятий и подсобных сельскохозяйственных предприятий несельскохозяйственных организаций

**23. ГРУППИРОВКА СЕЛЬСКОХОЗЯЙСТВЕННЫХ ОРГАНИЗАЦИЙ**

(на 1 июля 2016 года)

	Число сельскохозяйственных организаций		Численность работников		
	всего	в процентах от общего числа организаций	всего, человек	в процентах от общей численности работников	в среднем на одну организацию, человек
Сельскохозяйственные организации, имевшие работников, человек:					
до 16	562	53.0	3267	6.2	6
16-50	216	20.4	6375	12.0	30
51-100	138	13.0	10098	19.1	73
101-250	107	10.1	16191	30.6	151
251 - 400	24	2.3	7313	13.8	305
401- 800	11	1.0	5852	11.0	532
801 - 1200	1	0.1	1130	2.1	1130
свыше 1200	2	0.2	2735	5.2	1368
Итого	1061	100.0	52961	100.0	50

<sup>1)</sup> Без учета подсобных сельскохозяйственных предприятий несельскохозяйственных организаций



## ПО ЧИСЛЕННОСТИ РАБОТНИКОВ 1)

Посевная площадь сельскохозяйственных культур под урожай 2016 г.		Поголовье сельскохозяйственных животных			
всего, га	в процентах от общей посевной площади сельскохозяйственных культур	крупный рогатый скот		свины	
		всего, голов	в процентах от общего поголовья крупного рогатого скота	всего, голов	в процентах от общего поголовья свиней
347056.8	12.0	5002	4.6	106	0.1
497770.4	17.1	14238	13.2	117	0.1
619301.4	21.3	18399	17.1	9423	4.5
793135.1	27.3	47970	44.5	102001	49.1
280148.5	9.6	15640	14.5	83490	40.2
208439.3	7.2	6507	6.0	12412	6.0
-	-	-	-	-	-
157939.2	5.4	20	0.0	-	-
2903790.7	100.0	107776	100.0	207549	100.0

## 24. ТРУДОВЫЕ РЕСУРСЫ КРЕСТЬЯНСКИХ (ФЕРМЕРСКИХ) ХОЗЯЙСТВ

	Крестьянские (фермерские) хозяйства и индивидуальные предприниматели	крестьянские (фермерские) хозяйства
	<b>Среднегодовая численность всех работников в 2015 году - всего, человек</b>	<b>14334</b>
из них занятых в сельскохозяйственном производстве	14102	12608
в процентах от общего числа занятых в хозяйстве	98.4	98.6
<b>Численность работников на 1 июля 2016 года - всего, человек</b>	<b>16640</b>	<b>14814</b>
из них занятых в сельскохозяйственном производстве	16456	14666
в том числе:		
члены КФХ (включая главу хозяйства), индивидуальные предприниматели	7959	7255
члены семей глав хозяйств, не зарегистрированные как члены крестьянского (фермерского) хозяйства, помогающие члены семей индивидуальных предпринимателей	1914	1639
наемные работники, занятые на постоянной основе	5347	4826
временные и/или сезонные работники	1236	946
в процентах от численности работников, занятых в сельскохозяйственном производстве:		
наемные работники, занятые на постоянной основе	32.5	32.9
временные и/или сезонные работники	7.5	6.5
<b>В среднем в расчете на одно хозяйство, осуществлявшее сельскохозяйственную деятельность в I полугодии 2016 года, человек</b>		
численность всех работников на 1 июля 2016 года	2	2
из них занятых в сельскохозяйственном производстве	2	2
из них: наемные работники, занятые на постоянной основе	1	1
временные и/или сезонные работники	0	0





**И ИНДИВИДУАЛЬНЫХ ПРЕДПРИНИМАТЕЛЕЙ**

В ТОМ ЧИСЛЕ		
ИЗ НИХ		индивидуальные предприниматели
юридические лица	главы крестьянских (фермерских) хозяйств	
<b>890</b>	<b>11896</b>	<b>1548</b>
873	11735	1494
98.1	98.6	96.5
<b>1004</b>	<b>13810</b>	<b>1826</b>
994	13672	1790
444	6811	704
88	1551	275
420	4406	521
42	904	290
42.3	32.2	29.1
4.2	6.6	16.2
3	2	3
3	2	3
1	1	1
0	0	0

**25. ГРУППИРОВКА КРЕСТЬЯНСКИХ (ФЕРМЕРСКИХ) ХОЗЯЙСТВ И ИНДИВИДУАЛЬНЫХ**

( на 1 июля 2016 года)

	Число крестьянских (фермерских) хозяйств и индивидуальных предпринимателей		Численность работников		из них наемных работников, занятых на постоянной основе	
	всего	в процентах от общего числа хозяйств	всего, человек	в процентах от общей численности работников	всего, человек	в процентах от общей численности наемных работников
Хозяйства, имевшие работников, человек:						
1-2	5481	76.5	6498	39.1	294	5.5
3-4	1016	14.2	3434	20.6	1066	19.9
5-6	308	4.3	1656	10.0	724	13.5
7-10	178	2.5	1446	8.7	791	14.8
11-15	100	1.4	1284	7.7	817	15.3
16-30	68	0.9	1421	8.5	915	17.1
31 -60	13	0.2	458	2.8	315	5.9
61-100	2	0.0	156	0.9	139	2.6
свыше100	2	0.0	287	1.7	286	5.3
Итого	7168	100.0	16640	100.0	5347	100.0



## ПРЕДПРИНИМАТЕЛЕЙ ПО ЧИСЛЕННОСТИ РАБОТНИКОВ

Посевная площадь сельскохозяйственных культур под урожаем 2016 г.		Поголовье сельскохозяйственных животных			
всего, га	в процентах от общей посевной площади сельскохозяйственных культур	крупный рогатый скот		свины	
		всего, голов	в процентах от общего поголовья крупного рогатого скота	всего, голов	в процентах от общего поголовья свиней
579439.3	40.2	51252	56.0	4314	32.2
271715.7	18.9	20697	22.6	1070	8.0
143410.0	9.9	5538	6.0	477	3.6
150949.6	10.5	4414	4.8	200	1.5
128425.2	8.9	4681	5.1	2243	16.8
102577.0	7.1	3346	3.7	5085	38.0
29688.6	2.1	1637	1.8	-	-
7408.0	0.5	-	-	-	-
27812.6	1.9	-	-	-	-
1441426.1	100.0	91565	100.0	13389	100.0

## 26. ОСНОВНЫЕ ХАРАКТЕРИСТИКИ РУКОВОДИТЕЛЕЙ СЕЛЬСКОХОЗЯЙСТВЕННЫХ ОРГАНИЗАЦИЙ,

(на 1 июля 2016 года;

	Сельскохозяйственные организации <sup>1)</sup>	В ТОМ
		сельскохозяйственные организации, не относящиеся к субъектам малого предпринимательства
<b>Численность руководителей - всего</b>	<b>489</b>	<b>203</b>
Из общей численности руководителей:		
<b>мужчины</b>	<b>410</b>	<b>169</b>
в процентах от общей численности руководителей соответствующей категории организаций (хозяйств):	83.8	83.3
в том числе в возрасте:		
до 29 лет	10	6
29-49 лет	147	59
50 лет и более	253	104
<b>женщины</b>	<b>79</b>	<b>34</b>
в процентах от общей численности руководителей соответствующей категории организаций (хозяйств):	16.2	16.7
в том числе в возрасте:		
до 29 лет	...	...
29-49 лет	32	12
50 лет и более	45	20
<b>Общий стаж работы руководителей:</b>		
до 1 года	-	-
1-4 лет	8	3
5-10 лет	39	24
11-20 лет	77	36
21-30 лет	121	39
31 и более лет	244	101
<b>Стаж работы в сельском хозяйстве:</b>		
до 1 года	-	-
1-4 лет	42	25
5-10 лет	68	29
11-20 лет	94	35
21-30 лет	117	46
31 и более лет	168	68
<b>Стаж работы руководителем данной организации:</b>		
до 1 года	...	...
1-4 лет	153	82
5-10 лет	119	44
11-20 лет	150	52
21-30 лет	54	16
31 и более лет	12	8



## ГЛАВ КРЕСТЬЯНСКИХ (ФЕРМЕРСКИХ) ХОЗЯЙСТВ И ИНДИВИДУАЛЬНЫХ ПРЕДПРИНИМАТЕЛЕЙ

человек)

числе малые предприятия (без микропредприятий)	Крестьянские (фермерские) хозяйства и индивидуальные предприниматели	в том числе	
		крестьянские (фермерские) хозяйства	индивидуальные предприниматели
<b>286</b>	<b>7168</b>	<b>6452</b>	<b>716</b>
<b>241</b>	<b>5600</b>	<b>5073</b>	<b>527</b>
84.3	78.1	78.6	73.6
4	162	141	21
88	2394	2118	276
149	3044	2814	230
<b>45</b>	<b>1568</b>	<b>1379</b>	<b>189</b>
15.7	21.9	21.4	26.4
-	50	43	7
20	689	591	98
25	829	745	84
-	12	10	...
5	190	169	21
15	473	387	86
41	1193	1025	168
82	2165	1956	209
143	3135	2905	230
-	43	37	6
17	598	490	108
39	861	691	170
59	1682	1480	202
71	1945	1819	126
100	2039	1935	104
-	156	139	17
71	1502	1297	205
75	1628	1367	261
98	2799	2587	212
38	1071	1051	20
4	12	11	...

ТРУДОВЫЕ РЕСУРСЫ И ИХ ХАРАКТЕРИСТИКА

	Сельскохозяйственные организации <sup>1)</sup>	В ТОМ
		сельскохозяйственные организации, не относящиеся к субъектам малого предпринимательства
<b>Распределение численности руководителей по уровню образования, человек:</b>		
высшее профессиональное (высшее)	421	188
в том числе сельскохозяйственное	244	110
среднее профессиональное (среднее специальное)	53	10
в том числе сельскохозяйственное	30	4
начальное профессиональное (профессионально – техническое)	...	...
среднее (полное) общее или основное общее	14	4
начальное общее или не имеет начального общего образования	-	-
<b>В процентах от общей численности руководителей соответствующей категории организаций (хозяйств):</b>		
высшее профессиональное (высшее)	86.1	92.6
в том числе сельскохозяйственное	49.9	54.2
среднее профессиональное (среднее специальное)	10.8	4.9
в том числе сельскохозяйственное	6.1	2.0
начальное профессиональное (профессионально – техническое)	...	...
среднее (полное) общее или основное общее	2.9	2.0
начальное общее или не имеет начального общего образования	-	-

<sup>1)</sup> Без учета микропредприятий и подсобных сельскохозяйственных предприятий несельскохозяйственных организаций.



ТРУДОВЫЕ РЕСУРСЫ И ИХ ХАРАКТЕРИСТИКА

числе	Крестьянские (фермерские) хозяйства и индивидуальные предприниматели	в том числе	
		крестьянские (фермерские) хозяйства	индивидуальные предприниматели
233	2102	1853	249
134	1064	977	87
43	2677	2413	264
26	996	913	83
-	429	390	39
10	1858	1697	161
-	102	99	3
81.5	29.3	28.7	34.8
46.9	14.8	15.1	12.2
15.0	37.3	37.4	36.9
9.1	13.9	14.2	11.6
-	6.0	6.0	5.4
3.5	25.9	26.3	22.5
-	1.4	1.5	0.4

## 27. ТРУДОВЫЕ РЕСУРСЫ ЛИЧНЫХ ПОДСОБНЫХ И

(на 1 июля 2016 года;

	Личные подсобные и другие индивидуальные хозяйства граждан - всего	в том числе
		личные подсобные
<b>Личные подсобные и другие</b>		
Распределение домохозяйств по числу лиц, постоянно проживающих в них:		
нет постоянно проживающих	89956	80299
1 человек	181303	139886
2 человека	217567	140314
3 - 4 человека	239215	142206
5 - 6 человек	56187	36910
7 - 8 человек	6825	5056
9 - 11 человек	1565	1109
12 человек и более	274	193
Итого	702936	465674
Распределение домохозяйств по числу лиц, занятых в выполнении сельскохозяйственных работ:		
1 человек	198033	150731
2 человека	279040	177413
3 - 4 человека	179898	110868
5 - 6 человек	16051	11617
7 - 8 человек	1182	939
9 - 11 человек	221	154
12 человек и более	49	29
Итого	674474	451751
Число домохозяйств, привлекавших наемных работников для выполнения сельскохозяйственных работ в 2015 году	22346	17862
в процентах от общего числа соответствующей категории хозяйств, осуществлявших сельскохозяйственную деятельность в I полугодии 2016 года	3.3	3.9
<b>в том числе:</b>		
<b>хозяйства граждан</b>		
Распределение домохозяйств по числу лиц, постоянно проживающих в них:		
нет постоянно проживающих	79863	79635
1 человек	138986	138464
2 человека	139110	138804
3 - 4 человека	141027	140670
5 - 6 человек	36735	36607
7 - 8 человек	5058	5039
9 - 11 человек	1114	1107
12 человек и более	196	192
Итого	462226	460883
Распределение домохозяйств по числу лиц, занятых в выполнении сельскохозяйственных работ:		
1 человек	149396	149215
2 человека	175579	175371
3 - 4 человека	110188	109964
5 - 6 человек	11584	11552
7 - 8 человек	946	938
9 - 11 человек	155	154
12 человек и более	29	29
Итого	447877	447223
Число домохозяйств, привлекавших наемных работников для выполнения сельскохозяйственных работ в 2015 году	17719	17646
в процентах от общего числа соответствующей категории хозяйств, осуществлявших сельскохозяйственную деятельность в I полугодии 2016 года	3.9	3.9





**ДРУГИХ ИНДИВИДУАЛЬНЫХ ХОЗЯЙСТВ ГРАЖДАН**  
хозяйств)

хозяйства:			Личные подсобные и другие индивидуальные хозяйства граждан в % к итогу
граждан, имеющих земельные участки для индивидуального жилищного строительства <sup>1)</sup>	граждан, имеющих земельные участки (садовые, огородные, дачные и другие), не входящих в объединения	граждан, не имеющих земли, но имеющих сельскохозяйственных животных	
<b>индивидуальные хозяйства граждан - всего</b>			
9644	-	13	x
41291	-	126	25.8
77163	...	85	31.0
96825	...	179	34.0
19178	-	99	8.0
1753	-	16	1.0
451	-	5	0.2
77	-	4	0.0
236738	...	514	100.0
47157	...	140	29.4
101493	-	134	41.4
68826	-	204	26.7
4404	-	30	2.4
235	-	8	0.2
66	-	...	0.0
20	-	-	0.0
222201	...	517	100.0
4407	...	72	x
2.0	...	13.7	x
<b>в сельских поселениях</b>			
215	-	13	x
396	-	126	30.1
221	-	85	30.1
187	-	170	30.5
29	-	99	7.9
3	-	16	1.1
...	-	5	0.2
-	-	4	0.0
838	-	505	100.0
41	-	140	33.4
74	-	134	39.2
29	-	195	24.6
...	-	30	2.6
-	-	8	0.2
-	-	...	0.0
-	-	-	0.0
146	-	508	100.0
10	-	63	x
6.8	-	12.2	x

ТРУДОВЫЕ РЕСУРСЫ И ИХ ХАРАКТЕРИСТИКА

	Личные подсобные и другие индивидуальные хозяйства граждан - всего	в том числе
		личные подсобные
<b>хозяйства граждан в городских</b>		
Распределение домохозяйств по числу лиц, постоянно проживающих в них:		
нет постоянно проживающих	10093	664
1 человек	42317	1422
2 человека	78457	1510
3 - 4 человека	98188	1536
5 - 6 человек	19452	303
7 - 8 человек	1767	17
9 - 11 человек	451	...
12 человек и более	78	...
Итого	240710	4791
Распределение домохозяйств по числу лиц, занятых в выполнении сельскохозяйственных работ:		
1 человек	48637	1516
2 человека	103461	2042
3 - 4 человека	69710	904
5 - 6 человек	4467	65
7 - 8 человек	236	...
9 - 11 человек	66	-
12 человек и более	20	-
Итого	226597	4528
Число домохозяйств, привлекавших наемных работников для выполнения сельскохозяйственных работ в 2015 году	4627	216
в процентах от общего числа соответствующей категории хозяйств, осуществлявших сельскохозяйственную деятельность в I полугодии 2016 года	2.0	4.8

<sup>1)</sup> По хозяйствам граждан, имеющих земельные участки с площадью 4 и более соток и занимающихся сельскохозяйственным производством.



ТРУДОВЫЕ РЕСУРСЫ И ИХ ХАРАКТЕРИСТИКА

хозяйства:			Личные подсобные и другие индивидуальные хозяйства граждан в % к итогу
граждан, имеющих земельные участки для индивидуального жилищного строительства <sup>1)</sup>	граждан, имеющих земельные участки (садовые, огородные, дачные и другие), не входящих в объединения	граждан, не имеющих земли, но имеющих сельскохозяйственных животных	
<b>округах и в городских поселениях</b>			
9429	-	-	x
40895	-	-	17.6
76942	...	-	32.6
96638	...	9	40.8
19149	-	-	8.1
1750	-	-	0.7
449	-	-	0.2
77	-	-	0.0
235900	...	9	100.0
47116	...	-	21.5
101419	-	-	45.7
68797	-	9	30.8
4402	-	-	2.0
235	-	-	0.1
66	-	-	0.0
20	-	-	0.0
222055	...	9	100.0
4397	...	9	x
2.0	...	100.0	x





## **ЗЕМЕЛЬНЫЕ РЕСУРСЫ И ИХ ИСПОЛЬЗОВАНИЕ**

**28. ПЛОЩАДЬ ЗЕМЕЛЬ В**

(на 1 июля 2016 года;

	Общая площадь земли	из нее сельско- хозяйственные угодья	в том числе		
			пашня	сенокосы	пастбища
Хозяйства всех категорий - всего	7993550.6	7637939.8	5802870.5	199073.1	1567667.5
в том числе:					
сельскохозяйственные организации	4960906.3	4673142.3	3751790.5	54521.3	851691.0
из них: сельскохозяйственные организации, не относящиеся к субъектам малого предпринимательства	2524456.3	2361748.8	1874408.9	16124.4	466003.5
малые предприятия	2257790.2	2139032.0	1748258.3	33804.7	349322.5
подсобные сельскохозяйственные предприятия несельскохозяйственных организаций	178659.8	172361.5	129123.3	4592.2	36365.1
крестьянские (фермерские) хозяйства и индивидуальные предприниматели	2575518.1	2557018.6	1929622.4	82230.3	542248.2
из них: крестьянские (фермерские) хозяйства	2379580.6	2362744.9	1781609.0	71736.0	507593.9
индивидуальные предпри- ниматели	195937.5	194273.8	148013.4	10494.3	34654.3
хозяйства населения	457126.1	407778.9	121457.5	62321.5	173728.3



**ХОЗЯЙСТВАХ ВСЕХ КАТЕГОРИЙ**

гектаров)

многолетние насаждения	залежь	Из общей площади сельскохозяйственных угодий фактически использовали	Мелиорированные земли			
			орошаемые сельскохозяйственные угодья	из них с фактически действующей оросительной системой	осушаемые сельскохозяйственные угодья	из них с фактически действующей осушительной сетью
27277.5	41051.2	7580750.1	145315.8	76991.7	52.9	...
13950.7	1188.8	4657703.0	122975.2	72321.8	-	-
4903.0	309.1	2360762.4	61215.5	47275.3	-	-
6813.8	832.7	2124667.6	56850.6	23521.5	-	-
2233.9	...	172273.0	4909.2	1525.1	-	-
1227.3	1690.5	2553440.1	22340.6	4669.9	52.9	...
747.4	1058.6	2361598.4	19842.4	3784.2	52.9	...
479.9	631.9	191841.7	2498.1	885.7	-	-
12099.5	38172.0	369606.9	x	x	x	x

**29. ПЛОЩАДЬ ЗЕМЕЛЬ**

(на 1 июля 2016 года;

	Сельскохозяйственные организации	сельскохозяйственные организации, не относящиеся к субъектам малого предпринимательства
Общая площадь земли	4960906.3	2524456.3
из нее сельскохозяйственные угодья	4673142.3	2361748.8
удельный вес сельхозугодий в общей площади земли	94.2	93.6
в том числе: пашня	3751790.5	1874408.9
из нее занято под: пары (включая сидеральные)	693087.3	285333.4
производство дернины рулонной (газон рулонный)	...	-
сенокосы	54521.3	16124.4
пастбища	851691.0	466003.5
многолетние насаждения	13950.7	4903.0
залежь	1188.8	309.1
Из общей площади сельскохозяйственных угодий фактически использовались	4657703.0	2360762.4
удельный вес фактически используемых сельхозугодий в общей площади сельскохозяйственных угодий	99.7	100.0
Из общей площади сельскохозяйственных угодий: орошаемые сельскохозяйственные угодья	122975.2	61215.5
из них с фактически действующей оросительной системой	72321.8	47275.3
осушаемые сельскохозяйственные угодья	-	-
из них с фактически действующей осушительной сетью	-	-





**СЕЛЬСКОХОЗЯЙСТВЕННЫХ ОРГАНИЗАЦИЙ**  
гектаров)

малые предприятия	в том числе		
	из них		подсобные сельскохозяйственные предприятия несельскохозяйственных организаций
	малые предприятия (без микропредприятий)	микропредприятия	
2257790.2	1579139.7	678650.5	178659.8
2139032.0	1496426.1	642605.9	172361.5
94.7	94.8	94.7	96.5
1748258.3	1227977.4	520281.0	129123.3
362412.5	246562.5	115850.1	45341.4
...	...	-	-
33804.7	25397.3	8407.4	4592.2
349322.5	238221.7	111100.8	36365.1
6813.8	3997.5	2816.3	2233.9
832.7	...	0.4	...
2124667.6	1495147.5	629520.1	172273.0
99.3	99.9	98.0	99.9
56850.6	40590.7	16259.9	4909.2
23521.5	19624.1	3897.4	1525.1
-	-	-	-
-	-	-	-

**30. ПЛОЩАДЬ ЗЕМЕЛЬ КРЕСТЬЯНСКИХ (ФЕРМЕРСКИХ) ХОЗЯЙСТВ**

(на 1 июля 2016 года;

	Крестьянские (фермерские) хозяйства и индивидуальные предприниматели	крестьянские (фермерские) хозяйства
Общая площадь земли хозяйств	2575518.1	2379580.6
из нее сельскохозяйственные угодья	2557018.6	2362744.9
удельный вес сельхозугодий в общей площади земли	99.3	99.3
в том числе:		
пашня	1929622.4	1781609.0
в том числе занято под: пары (включая сидеральные)	474925.8	431533.2
производство дернины рулонной (газон рулонный)	2270.1	2250.7
сенокосы	82230.3	71736.0
пастбища	542248.2	507593.9
многолетние насаждения	1227.3	747.4
залежь	1690.5	1058.6
Из общей площади сельскохозяйственных угодий фактически использовались	2553440.1	2361598.4
удельный вес фактически используемых сельхозугодий в общей площади сельхозугодий	99.9	100.0
Из общей площади сельскохозяйственных угодий:		
орошаемые сельскохозяйственные угодья	22340.6	19842.4
из них с фактически действующей оросительной системой	4669.9	3784.2
осушаемые сельскохозяйственные угодья	52.9	52.9
из них с фактически действующей осушительной сетью	...	...



**И ИНДИВИДУАЛЬНЫХ ПРЕДПРИНИМАТЕЛЕЙ**  
гектаров)

в том числе		
из них		индивидуальные предприниматели
юридические лица	главы крестьянских (фермерских) хозяйств	
169552.0	2210028.6	195937.5
168377.2	2194367.7	194273.8
99.3	99.3	99.2
143398.9	1638210.1	148013.4
28764.9	402768.3	43392.5
...	50.7	19.4
2314.2	69421.8	10494.3
22521.1	485072.8	34654.3
...	664.7	479.9
60.3	998.3	631.9
168286.9	2193311.5	191841.7
99.9	100.0	98.7
2999.1	16843.3	2498.1
167.8	3616.4	885.7
-	52.9	-
-	...	-

**31. ПЛОЩАДЬ ЗЕМЕЛЬ ЛИЧНЫХ ПОДСОБНЫХ И**

(на 1 июля 2016 года;

	Общая земельная площадь	из нее сельскохозяйственные угодья	пашня
<b>Личные подсобные и другие</b>			
Хозяйства - всего	435643.3	394523.0	118553.1
в том числе:			
личные подсобные	414496.5	382184.5	114165.2
граждан, имеющих земельные участки для индивидуального жилищного строительства <sup>1)</sup>	20622.7	11814.4	4387.8
граждан, имеющих земельные участки (садовые, огородные, дачные и другие), не входящих в объединения	...	...	-
Хозяйства с заброшенными земельными участками (пустующими домами)	12545.7	x	x

**в том числе:  
хозяйства граждан**

Хозяйства - всего	413645.1	381594.2	113977.6
в том числе:			
личные подсобные	413574.9	381551.7	113963.8
граждан, имеющих земельные участки для индивидуального жилищного строительства <sup>1)</sup>	70.2	42.5	13.8
граждан, имеющих земельные участки (садовые, огородные, дачные и другие), не входящих в объединения	-	-	-
Хозяйства с заброшенными земельными участками (пустующими домами)	11910.8	x	x

**хозяйства граждан в городских**

Хозяйства - всего	21998.2	12928.8	4575.5
в том числе:			
личные подсобные	921.6	632.8	201.4
граждан, имеющих земельные участки для индивидуального жилищного строительства <sup>1)</sup>	20552.5	11771.9	4374.1
граждан, имеющих земельные участки (садовые, огородные, дачные и другие), не входящих в объединения	...	...	-
Хозяйства с заброшенными земельными участками (пустующими домами)	634.9	x	x

<sup>1)</sup> По хозяйствам граждан, имеющих земельные участки с площадью 4 и более соток и занимающихся сельскохозяйственным производством.



ЗЕМЕЛЬНЫЕ РЕСУРСЫ И ИХ ИСПОЛЬЗОВАНИЕ

**ДРУГИХ ИНДИВИДУАЛЬНЫХ ХОЗЯЙСТВ ГРАЖДАН**

гектаров)

В ТОМ ЧИСЛЕ			
сенокосы	пастбища	многолетние насаждения	залежь
<b>индивидуальные хозяйства граждан - всего</b>			
62321.5	173728.3	8738.6	31181.5
62202.4	171824.5	6022.0	27970.3
119.1	1379.7	2716.6	3211.2
-	...	-	-
x	x	x	x
<b>в сельских поселениях</b>			
62159.4	171649.9	5975.4	27831.9
62158.7	171649.3	5974.4	27805.5
0.7	0.6	1.1	26.4
-	-	-	-
x	x	x	x
<b>округах и в городских поселениях</b>			
162.2	2078.4	2763.2	3349.6
43.7	175.2	47.6	164.8
118.5	1379.0	2715.6	3184.8
-	...	-	-
x	x	x	x

**32. ПЛОЩАДЬ ЗЕМЕЛЬ НЕКОММЕРЧЕСКИХ ОБЪЕДИНЕНИЙ ГРАЖДАН**

(на 1 июля 2016 года; гектаров)

	Некоммерческие объединения граждан	в том числе	
		садоводческие	дачные
Общая площадь земель объединений граждан	21482.8	16985.4	4497.4
из нее: сельскохозяйственные угодья	13255.9	11204.0	2051.9
в том числе:			
пашня	2904.4	2406.4	498.1
многолетние насаждения	3360.9	2409.1	951.8
залежь	6990.5	6388.5	602.0
Из общей площади земель объединений земли в пользовании граждан - членов объединений	18120.2	14223.5	3896.7
Средний размер земельных участков в пользовании граждан - членов объединений, га	0.066	0.068	0.061



**33. СТРУКТУРА СЕЛЬСКОХОЗЯЙСТВЕННЫХ УГОДИЙ**

(на 1 июля 2016 года; в процентах от площади сельскохозяйственных угодий)

	Сельско- хозяйствен- ные угодия	в том числе				
		Пашня	Сенокосы	Пастбища	Многолетние насаждения	Залежь
<b>Хозяйства всех категорий</b>	<b>100.0</b>	<b>100.0</b>	<b>100.0</b>	<b>100.0</b>	<b>100.0</b>	<b>100.0</b>
в том числе:						
Сельскохозяйственные организации	61.2	64.7	27.4	54.3	51.1	2.9
из них: сельскохозяйственные орга-низации, не относящиеся к субъектам малого предпринимательства	30.9	32.3	8.1	29.7	18.0	0.8
малые предприятия	28.0	30.1	17.0	22.3	25.0	2.0
подсобные сельскохозяйственные предприятия несельскохозяйственных организаций	2.3	2.2	2.3	2.3	8.2	0.1
Крестьянские (фермерские) хозяйства и индивидуальные предприниматели	33.5	33.3	41.3	34.6	4.5	4.1
из них: крестьянские (фермерские) хозяйства	30.9	30.7	36.0	32.4	2.7	2.6
индивидуальные предпри- ниматели	2.5	2.6	5.3	2.2	1.8	1.5
Хозяйства населения	5.3	2.1	31.3	11.1	44.4	93.0





**ПО КАТЕГОРИЯМ ХОЗЯЙСТВ**

соответствующего вида в хозяйствах всех категорий)

Из общей площади сельскохозяйственных угодий фактически использовались	Мелиорированные земли			
	орошаемые сельскохозяйственные угодья	из них с фактически действующей оросительной системой	осушаемые сельскохозяйственные угодья	из них с фактически действующей осушительной сетью
<b>100.0</b>	<b>100.0</b>	<b>100.0</b>	<b>100.0</b>	<b>100.0</b>
61.4	84.6	93.9	-	-
31.1	42.1	61.4	-	-
28.0	39.1	30.6	-	-
2.3	3.4	2.0	-	-
33.7	15.4	6.1	100.0	100.0
31.2	13.7	4.9	100.0	100.0
2.5	1.7	1.2	-	-
4.9	x	x	x	x

**34. СТРУКТУРА СЕЛЬСКОХОЗЯЙСТВЕННЫХ**  
(на 1 июля 2016 года; в процентах от общей площади)

	Сельско- хозяйствен- ные угодья	в том числе				
		Пашня	Сенокосы	Пастбища	Многолетние насаждения	Залежь
Хозяйства всех категорий - всего	100.0	76.0	2.6	20.5	0.4	0.5
в том числе: сельскохозяйственные организации	100.0	80.3	1.2	18.2	0.3	0.0
из них: сельскохозяйственные орга-низации, не относящиеся к субъектам малого предпринимательства	100.0	79.4	0.7	19.7	0.2	0.0
малые предприятия	100.0	81.7	1.6	16.3	0.3	0.0
подсобные сельскохозяйственные предприятия несельскохозяйственных организаций	100.0	74.9	2.7	21.1	1.3	0.0
крестьянские (фермерские) хозяйства и индивидуальные предприниматели	100.0	75.5	3.2	21.2	0.0	0.1
из них: крестьянские (фермерские) хозяйства	100.0	75.4	3.0	21.5	0.0	0.0
индивидуальные предпри- ниматели	100.0	76.2	5.4	17.8	0.2	0.3
хозяйства населения	100.0	29.8	15.3	42.6	3.0	9.4

**УГОДИЙ В ХОЗЯЙСТВАХ ВСЕХ КАТЕГОРИЙ**

сельскохозяйственных угодий соответствующей категории хозяйств)

Из общей площади сельскохозяйственных угодий фактически использовались	Мелиорированные земли			
	орошаемые сельскохозяйственные угодья	из них с фактически действующей оросительной системой	осушаемые сельскохозяйственные угодья	из них с фактически действующей осушительной сетью
99.3	1.9	1.0	0.0	0.0
99.7	2.6	1.5	-	-
100.0	2.6	2.0	-	-
99.3	2.7	1.1	-	-
99.9	2.8	0.9	-	-
99.9	0.9	0.2	0.0	0.0
100.0	0.8	0.2	0.0	0.0
98.7	1.3	0.5	-	-
90.6	x	x	x	x

**35. СТРУКТУРА СЕЛЬСКОХОЗЯЙСТВЕННЫХ УГОДИЙ В ЛИЧНЫХ**

(на 1 июля 2016 года; в процентах от общей

	Сельскохозяйственные угодья	в том числе
		пашня
	1	2
<b>Личные подсобные и другие</b>		
Хозяйства - всего	100.0	30.0
в том числе:		
личных подсобных	100.0	29.9
граждан, имеющих земельные участки для индивидуального жилищного строительства <sup>1)</sup>	100.0	37.1
граждан, имеющих земельные участки (садовые, огородные, дачные и другие), не входящих в объединения	100.0	-
в том числе:		
<b>хозяйства граждан в</b>		
Хозяйства - всего	100.0	29.9
в том числе:		
личных подсобных	100.0	29.9
граждан, имеющих земельные участки для индивидуального жилищного строительства <sup>1)</sup>	100.0	32.4
граждан, имеющих земельные участки (садовые, огородные, дачные и другие), не входящих в объединения	-	-
<b>хозяйства граждан в городских округах</b>		
Хозяйства - всего	100.0	35.4
в том числе:		
личных подсобных	100.0	31.8
граждан, имеющих земельные участки для индивидуального жилищного строительства <sup>1)</sup>	100.0	37.2
граждан, имеющих земельные участки (садовые, огородные, дачные и другие), не входящих в объединения	100.0	-

<sup>1)</sup> Хозяйства граждан, имеющие земельные участки площадью 4 и более соток и занимающиеся сельскохозяйственным производством.



**ПОДСОБНЫХ И ДРУГИХ ИНДИВИДУАЛЬНЫХ ХОЗЯЙСТВАХ ГРАЖДАН**

площади сельскохозяйственных угодий)

сенокосы	пастбища	многолетние насаждения	залежь
3	4	5	6

**индивидуальные хозяйства граждан**

15.8	44.0	2.2	7.9
16.3	45.0	1.6	7.3
1.0	11.7	23.0	27.2
-	100.0	-	-

**сельских поселениях**

16.3	45.0	1.6	7.3
16.3	45.0	1.6	7.3
1.6	1.4	2.5	62.1
-	-	-	-

**и в городских поселениях**

1.3	16.1	21.4	25.9
6.9	27.7	7.5	26.0
1.0	11.7	23.1	27.1
-	100.0	-	-

**36. СТРУКТУРА ОБЩЕЙ ЗЕМЕЛЬНОЙ ПЛОЩАДИ ПО ВИДАМ ИСПОЛЬЗОВАНИЯ В**

(на 1 июля 2016 года; в процентах)

	Из общей земельной		
	постройки, сооружения, дорожки	газоны, цветы и декоративные насаждения	площадь посевов сельскохозяйственных культур
<b>Личные подсобные и другие индивидуальные</b>			
Хозяйства граждан	8.2	1.2	18.6
в том числе:			
личные подсобные	6.8	1.0	18.6
граждан, имеющих земельные участки для индивидуального жилищного строительства <sup>1)</sup>	37.5	5.2	19.2
граждан, имеющих земельные участки (садовые, огородные, дачные и другие), не входящих в объединения	-	-	-
<b>в том числе:</b>			
<b>хозяйства граждан в</b>			
Хозяйства граждан	6.8	1.0	18.6
в том числе:			
личные подсобные	6.8	1.0	18.6
граждан, имеющих земельные участки для индивидуального жилищного строительства <sup>1)</sup>	38.9	0.6	19.5
граждан, имеющих земельные участки (садовые, огородные, дачные и другие), не входящих в объединения	-	-	-
<b>хозяйства граждан в городских</b>			
Хозяйства граждан	36.1	5.1	18.4
в том числе:			
личные подсобные	26.2	5.1	13.0
граждан, имеющих земельные участки для индивидуального жилищного строительства <sup>1)</sup>	37.5	5.2	19.2
граждан, имеющих земельные участки (садовые, огородные, дачные и другие), не входящих в объединения	-	-	-

<sup>1)</sup> Хозяйства граждан, имеющие земельные участки площадью 4 и более соток и занимающиеся сельскохозяйственным производством.



ЗЕМЕЛЬНЫЕ РЕСУРСЫ И ИХ ИСПОЛЬЗОВАНИЕ

**ЛИЧНЫХ ПОДСОБНЫХ И ДРУГИХ ИНДИВИДУАЛЬНЫХ ХОЗЯЙСТВАХ ГРАЖДАН**

от общей земельной площади)

площади занято под:			Неиспользуемая земля
площадь паров	сенокосы и пастбища	многолетние насаждения	
<b>хозяйства граждан - всего</b>			
8.6	54.2	2.0	7.2
9.0	56.5	1.5	6.7
2.1	7.3	13.2	15.6
-	100.0	-	-
<b>сельских поселениях</b>			
9.0	56.5	1.4	6.7
9.0	56.5	1.4	6.7
0.1	1.8	1.5	37.6
-	-	-	-
<b>округах и в городских поселениях</b>			
2.4	10.2	12.6	15.2
8.8	23.8	5.2	17.9
2.1	7.3	13.2	15.5
-	100.0	-	-

**37. СТРУКТУРА ПЛОЩАДИ ЗЕМЕЛЬНЫХ УЧАСТКОВ ГРАЖДАН ПО ВИДАМ ИСПОЛЬЗОВАНИЯ  
В НЕКОММЕРЧЕСКИХ ОБЪЕДИНЕНИЯХ<sup>1)</sup>**

(на 1 июля 2016 года; в процентах от общей земельной площади участков граждан)

	Из общей площади земельных участков занято под:				Неиспользуемая площадь
	постройки, сооружения, дорожки	газоны и декоративные насаждения	посевы сельско- хозяйственных культур	многолетние насаждения	
Земли в пользовании граждан- членов объединений - всего	29.0	16.5	25.1	29.0	0.3
из них:					
садоводческих	26.4	15.4	28.9	28.9	0.5
огороднических	-	-	-	-	-
дачных	35.6	19.6	15.4	29.4	-

<sup>1)</sup> По освоенным земельным участкам.







## 38. ГРУППИРОВКА СЕЛЬСКОХОЗЯЙСТВЕННЫХ ОРГАНИЗАЦИЙ

(на 1 июля 2016 года)

	Число сельскохозяйственных организаций			Общая площадь земли		
	всего	в процентах		всего, га	в процентах от общей площади земли	в среднем на одну организацию, га
		от общего числа организаций	от числа организаций, имевших землю			
Сельскохозяйственные организации:						
имеющие земельную площадь, га:						
до 4,1	38	2.6	2.8	43.0	0.0	1.1
4,1 -10	22	1.5	1.6	174.0	0.0	7.9
10,1 - 20	26	1.8	1.9	405.1	0.0	15.6
20,1 - 50	53	3.7	3.9	1931.3	0.0	36.4
50,1 - 100	82	5.7	6.0	5932.6	0.1	72.3
100,1 - 200	82	5.7	6.0	12156.0	0.2	148.2
200,1 - 500	189	13.1	13.7	65502.0	1.3	346.6
500,1 - 1500	275	19.1	20.0	255243.2	5.1	928.2
1500,1 - 3000	209	14.5	15.2	446430.6	8.9	2136.0
3000,1 - 4000	69	4.8	5.0	238431.5	4.8	3455.5
4000,1 - 6000	88	6.1	6.4	434387.0	8.7	4936.2
6000,1 - 10000	106	7.4	7.7	811109.6	16.2	7652.0
10000,1 - 40000	126	8.8	9.2	2023707.7	40.5	16061.2
свыше 40000	10	0.7	0.7	699539.7	14.0	69954.0
всего	1375	95.6	100.0	4994993.1	100.0	3632.7
не имеющие земельной площади	64	4.4	х	х	х	х
Итого	1439	100.0	х	4994993.1	100.0	3471.2



**ПО РАЗМЕРУ ЗЕМЕЛЬНОЙ ПЛОЩАДИ**

Площадь сельхозугодий		Удобренная (обработанная) площадь			
всего, га	в среднем на одну организацию, га	минеральными удобрениями, га	удельный вес площади сельхозугодий, удобренной минеральными удобрениями, процентов	органическими удобрениями, га	удельный вес площади сельхозугодий, удобренной органическими удобрениями, процентов
17.9	0.5	2.6	14.5	4.6	25.7
150.5	6.8	7.2	4.8	-	-
318.4	12.2	33.3	10.4	-	-
1744.3	32.9	336.6	19.3	-	-
5222.1	63.7	1304.7	25.0	2.0	0.0
12023.1	146.6	3186.8	26.5	-	-
63900.7	338.1	21467.5	33.6	1439.2	2.3
243105.6	884.0	99828.4	41.1	8291.4	3.4
434099.0	2077.0	204281.6	47.1	29554.3	6.8
228937.2	3317.9	105314.4	46.0	9678.7	4.2
416529.8	4733.3	210991.8	50.7	15642.9	3.8
768298.3	7248.1	406613.1	52.9	61265.6	8.0
1875424.6	14884.3	866370.3	46.2	88945.0	4.7
662939.8	66294.0	302352.0	45.6	103343.7	15.6
4712711.1	3427.4	2222090.3	47.2	318167.4	6.8
x	x	x	x	x	x
4712711.1	3275.0	2222090.3	47.2	318167.4	6.8

**39. ГРУППИРОВКА ПОДСОБНЫХ СЕЛЬСКОХОЗЯЙСТВЕННЫХ ПРЕДПРИЯТИЙ ПЛОЩАДИ**  
(на 1 июля 2016 года)

	Число сельскохозяйственных организаций			Общая площадь земли		
	всего	в процентах		всего, га	в процентах от общей площади земли	в среднем на одну организацию, га
		от общего числа организаций	от числа организаций, имевших землю			
Сельскохозяйственные организации:						
имевшие земельную площадь, га:						
до 50,1	31	16.6	16.7	609.7	0.4	19.7
50,1 - 100	30	16.0	16.1	2092.7	1.2	69.8
100,1 - 200	24	12.8	12.9	3726.2	2.2	155.3
200,1 - 500	42	22.5	22.6	14476.9	8.5	344.7
500,1 - 1500	33	17.6	17.7	31088.2	18.2	942.1
1500,1 - 3000	14	7.5	7.5	30281.0	17.7	2162.9
свыше 3000	12	6.4	6.5	88382.7	51.8	7365.2
всего	186	99.5	100.0	170657.3	100.0	917.5
не имевшие земельной площади	1	0.5	х	х	х	х
Итого	187	100.0	х	170657.3	100.0	912.6

## НЕСЕЛЬСКОХОЗЯЙСТВЕННЫХ ОРГАНИЗАЦИЙ ПО РАЗМЕРУ ЗЕМЕЛЬНОЙ

Площадь сельхозугодий		Удобренная площадь			
всего, га	в среднем на одну организацию, га	минеральными удобрениями, га	удельный вес площади сельхозугодий, удобренной минеральными удобрениями, процентов	органическими удобрениями, га	удельный вес площади сельхозугодий, удобренной органическими удобрениями, процентов
607.0	19.6	39.0	6.4	-	-
2092.7	69.8	334.5	16.0	-	-
3702.6	154.3	972.8	26.3	-	-
14415.3	343.2	2093.2	14.5	378.0	2.6
30949.2	937.9	11960.9	38.6	2506.6	8.1
30159.5	2154.2	9266.5	30.7	2318.2	7.7
87914.8	7326.2	28724.4	32.7	1138.0	1.3
169841.0	913.1	53391.3	31.4	6340.8	3.7
x	x	x	x	x	x
169841.0	908.2	53391.3	31.4	6340.8	3.7

**40. ГРУППИРОВКА КРЕСТЬЯНСКИХ (ФЕРМЕРСКИХ) ХОЗЯЙСТВ И ИНДИВИДУАЛЬНЫХ**  
(на 1 июля 2016 года)

	Число крестьянских (фермерских) хозяйств и индивидуальных предпринимателей			Общая площадь земли		
	всего	в процентах		всего, га	в процентах от общей площади земли	в среднем на одно хозяйство, га
		от общего числа хозяйств	от числа хозяйств, имевших землю			
Хозяйства: имевшие земельную площадь, га:						
до 4,1	278	3.4	3.7	400.0	0.0	1.4
4,1 - 10	204	2.5	2.7	1553.5	0.1	7.6
10,1 - 20	358	4.4	4.8	5601.0	0.2	15.6
20,1 - 50	1124	13.7	15.0	39824.6	1.5	35.4
50,1 - 100	1363	16.7	18.2	100379.1	3.9	73.6
100,1 - 200	1379	16.8	18.4	200125.6	7.8	145.1
200,1 - 500	1546	18.9	20.6	490643.5	19.1	317.4
500,1 - 1500	943	11.5	12.6	799160.5	31.0	847.5
1500,1 - 3000	220	2.7	2.9	438509.9	17.0	1993.2
3000,1 - 4000	50	0.6	0.7	171587.9	6.7	3431.8
4000,1 - 6000	28	0.3	0.4	137800.5	5.4	4921.4
свыше 6000	15	0.2	0.2	188599.2	7.3	12573.3
всего	7508	91.7	100.0	2574185.2	100.0	342.9
не имевшие земельной площади	678	8.3	х	х	х	х
Итого	8186	100.0	х	2574185.2	100.0	314.5



**ПРЕДПРИНИМАТЕЛЕЙ ПО РАЗМЕРУ ЗЕМЕЛЬНОЙ ПЛОЩАДИ**

Площадь сельхозугодий		Удобренная площадь			
всего, га	в среднем на одно хозяйство, га	минеральными удобрениями, га	удельный вес площади сельхозугодий, удобренной минеральными удобрениями, процентов	органическими удобрениями, га	удельный вес площади сельхозугодий, удобренной органическими удобрениями, процентов
355.5	1.3	75.8	21.3	35.8	10.1
1490.0	7.3	524.8	35.2	41.3	2.8
5526.4	15.4	2145.6	38.8	214.9	3.9
39406.7	35.1	18783.1	47.7	595.1	1.5
99453.9	73.0	45332.0	45.6	1433.0	1.4
198703.0	144.1	87344.0	44.0	3228.8	1.6
487216.2	315.1	195097.3	40.0	9244.9	1.9
794614.0	842.6	267359.3	33.6	13733.8	1.7
437080.0	1986.7	140998.9	32.3	13920.2	3.2
167818.3	3356.4	69267.1	41.3	3441.0	2.1
136974.9	4892.0	45938.9	33.5	-	-
187047.0	12469.8	42756.8	22.9	4140.0	2.2
2555685.7	340.4	915623.5	35.8	50028.8	2.0
x	x	x	x	x	x
2555685.7	312.2	915623.5	35.8	50028.8	2.0

## 41. ГРУППИРОВКА ЛИЧНЫХ ПОДСОБНЫХ ХОЗЯЙСТВ

(на 1 июля 2016 года)

	Число хозяйств		Общая площадь земли		
	всего	в процентах от общего числа хозяйств	всего, га	в процентах от общей площади земли хозяйств	в среднем на одно хозяйство, га
Хозяйства, имевшие земельную площадь, га:					
до 0,06	43948	8.0	1548.6	0.4	0.04
0,06 - 0,10	144545	26.5	11587.5	2.8	0.08
0,11 - 0,15	112807	20.7	14764.3	3.6	0.13
0,16 - 0,20	68104	12.5	12159.7	2.9	0.18
0,21 - 0,25	43039	7.9	9908.3	2.4	0.23
0,26 - 0,30	33002	6.0	9286.7	2.2	0.28
0,31 - 0,35	20614	3.8	6780.1	1.6	0.33
0,36 - 0,40	16932	3.1	6446.1	1.6	0.38
0,41 - 0,50	21630	4.0	9932.8	2.4	0.46
0,51 - 1,00	32480	5.9	24186.4	5.8	0.74
1,01 - 3,00	3125	0.6	5072.1	1.2	1.62
3,01 - 5,00	708	0.1	2694.2	0.6	3.81
5,01 - 10,00	1247	0.2	8849.1	2.1	7.10
10,01 - 20,00	1337	0.2	19086.3	4.6	14.28
свыше 20,00	2444	0.4	272194.3	65.7	111.37
Итого	545962	100.0	414496.5	100.0	0.76



**ПО РАЗМЕРУ ЗЕМЕЛЬНОЙ ПЛОЩАДИ**

Находится в пользовании или владении граждан				Из общей площади земли занято			
приусадебные и полевые участки		земельные доли		под посевы сельскохозяйственных культур		под сенокосы и пастбища	
общая площадь, га	средний размер участков, га	общая площадь, га	средний размер, га	всего, га	в процентах от общей площади земли	всего, га	в процентах от общей площади земли
3193.4	0.07	108558.7	2.47	220.5	14.2	12.9	0.8
17051.4	0.12	530794.6	3.67	2346.3	20.2	191.7	1.7
18368.2	0.16	580527.8	5.15	3600.6	24.4	406.6	2.8
14604.1	0.21	790292.8	11.60	3484.8	28.7	510.1	4.2
11188.4	0.26	707324.5	16.43	3159.6	31.9	601.0	6.1
11321.0	0.34	637696.0	19.32	3200.5	34.5	706.1	7.6
7599.7	0.37	477365.9	23.16	2508.1	37.0	620.4	9.1
8490.8	0.50	288260.6	17.02	2450.0	38.0	683.5	10.6
11020.2	0.51	481476.4	22.26	3880.5	39.1	1283.4	12.9
27173.3	0.84	930420.4	28.65	12376.4	51.2	3428.6	14.2
3707.6	1.19	34762.7	11.12	2784.5	54.9	1134.8	22.4
742.2	1.05	9434.9	13.33	794.3	29.5	1499.4	55.7
2193.2	1.76	22911.4	18.37	2117.9	23.9	5246.6	59.3
3731.4	2.79	26411.9	19.75	4106.7	21.5	11318.7	59.3
71704.3	29.34	156148.8	63.89	30030.4	11.0	206383.2	75.8
212089.3	0.39	5782387.4	10.59	77061.0	18.6	234026.9	56.5

**42. ГРУППИРОВКА НЕКОММЕРЧЕСКИХ ОБЪЕДИНЕНИЙ**

(на 1 июля 2016 года)

	Садоводческие объединения				число объединений
	число объединений	в процентах от общего числа объединений	общая площадь земли объединений, га	в процентах от общей площади земли объединений	
Объединения, имевшие земельную площадь, га:					
до 1,1	17	2.4	10.3	0.1	-
1,1 - 5,0	148	20.7	475.8	2.8	-
5,1 - 10,0	169	23.7	1245.5	7.3	-
10,1 - 20,0	140	19.6	1993.2	11.7	-
20,1 - 50,0	161	22.5	5074.5	29.9	-
50,1 - 100,0	48	6.7	3412.1	20.1	-
100,1 - 200,0	28	3.9	3699.4	21.8	-
200,1 - 300,0	-	-	-	-	-
300,1 - 500,0	3	0.4	1074.8	6.3	-
свыше 500	-	-	-	-	-
Итого:	714	100.0	16985.4	100.0	-



**ГРАЖДАН ПО РАЗМЕРУ ЗЕМЕЛЬНОЙ ПЛОЩАДИ**

Огороднические объединения			Дачные объединения			
в процентах от общего числа объединений	общая площадь земли объединений, га	в процентах от общей площади земли объединений	число объединений	в процентах от общего числа объединений	общая площадь земли объединений, га	в процентах от общей площади земли объединений
-	-	-	2	1.0	1.5	0.0
-	-	-	38	18.8	129.8	2.9
-	-	-	46	22.8	350.6	7.8
-	-	-	47	23.3	664.5	14.8
-	-	-	49	24.3	1425.5	31.7
-	-	-	18	8.9	1342.5	29.9
-	-	-	1	0.5	156.0	3.5
-	-	-	-	-	-	-
-	-	-	1	0.5	427.0	9.5
-	-	-	-	-	-	-
-	-	-	202	100.0	4497.4	100.0





**ПЛОЩАДИ  
СЕЛЬСКОХОЗЯЙСТВЕННЫХ  
КУЛЬТУР И МНОГОЛЕТНИХ  
НАСАЖДЕНИЙ**

## 43. ПОСЕВНЫЕ ПЛОЩАДИ СЕЛЬСКОХОЗЯЙСТВЕННЫХ КУЛЬТУР

(гектаров)

	Хозяйства всех категорий	сельскохозяйственные организации
<b>Посевная площадь под урожай 2016 г. - всего</b>	<b>4491109.5</b>	<b>2967572.5</b>
<b>Зерновые и зернобобовые культуры - всего</b>	<b>3272039.5</b>	<b>2158545.2</b>
в том числе:		
озимые	2349987.1	1583186.0
яровые	922052.5	575359.2
пшеница - всего	2317656.7	1560200.1
озимая	2298638.4	1547651.5
яровая	19018.3	12548.6
пшеница твердая - всего	107200.2	99284.7
озимая	103249.0	96808.7
яровая	3951.2	2476.0
рожь - всего	4663.6	3299.0
озимая	4663.6	3299.0
яровая	-	-
ячмень - всего	443448.8	232412.1
озимый	38999.3	26272.3
яровой	404449.4	206139.8
ячмень пивоваренный	...	...
овес	14581.5	8574.5
кукуруза на зерно	216117.4	139759.0
просо	100969.5	69570.1
гречиха	2299.0	2197.0
рис	13676.1	13620.1
сорго на зерно	38570.2	29243.4
тритикале - всего	7806.7	6029.2
озимая	7685.7	5963.2
яровая	121.0	66.0
зернобобовые культуры - всего	112250.0	93640.7
в том числе:		
горох	82349.9	69582.6
фасоль	0.4	-
чечевица	497.0	370.0
бобы кормовые на зерно	-	-
вика и виковая смесь на зерно	-	-
люпин кормовой (сладкий) на зерно	...	...
люпин горький на зерно	-	-
нут	26400.9	21446.3
прочие зернобобовые (чина, маш, сераделла и другие)	2748.9	1988.8
<b>Технические культуры - всего</b>	<b>936326.3</b>	<b>661344.9</b>
в том числе:		
лен-долгунец	-	-
конопля среднерусская	-	-
конопля южная	-	-
сахарная свекла	18379.9	12858.1
семенники сахарной свеклы и маточники	-	-
масличные культуры - всего	904887.7	639813.4
в том числе:		
подсолнечник на зерно	579726.4	397877.2
лен-кудряш	127991.8	97131.6
клещевина	-	-
соя	9462.3	8138.3
рапс-всего	3560.6	3358.1
озимый	3049.6	2947.1
яровой	511.0	...



## ПОД УРОЖАЙ 2016 ГОДА В ХОЗЯЙСТВАХ ВСЕХ КАТЕГОРИЙ

в том числе	
крестьянские (фермерские) хозяйства и индивидуальные предприниматели	хозяйства населения
<b>1439613.4</b>	<b>83923.6</b>
<b>1083858.5</b>	<b>29635.8</b>
753141.9	13659.2
330716.7	15976.6
743817.3	13639.3
737347.6	13639.3
6469.7	-
7915.5	x
6440.3	x
1475.2	x
1344.7	19.9
1344.7	19.9
-	-
198844.3	12192.4
12727.0	-
186117.3	12192.4
-	x
5964.6	42.4
72737.5	3620.9
31335.0	64.4
102.0	-
...	-
9315.1	11.7
1777.5	-
1722.5	-
...	-
18564.5	44.8
12723.0	44.3
-	0.4
...	-
-	-
-	-
-	-
-	-
4954.6	...
760.0	...
<b>271432.4</b>	<b>3549.0</b>
-	-
-	-
-	-
5521.8	-
-	-
261525.9	3548.4
178322.8	3526.5
30838.3	...
-	-
1324.0	-
202.5	-
102.5	-
...	-

ПЛОЩАДИ СЕЛЬСКОХОЗЯЙСТВЕННЫХ КУЛЬТУР И МНОГОЛЕТНИХ НАСАЖДЕНИЙ

	Хозяйства всех категорий	сельскохозяйственные организации
горчица	8895.9	8569.0
рыжик	34788.1	31158.1
кунжут	-	-
сафлор	139856.6	93024.1
мак масличный	-	-
прочие масличные культуры (сурепица, перилла, ляллеманция и другие)	606.0	557.0
эфирно-масличные культуры	12962.3	8577.4
лекарственные культуры	0.1	-
табак	0.2	-
махорка	...	-
цикорий	-	-
прочие технические культуры ( канатник, чуфа, люфа, ворсянка, фацелия и другие)	...	...
<b>Картофель</b>	<b>16522.5</b>	<b>2952.8</b>
<b>Овощные и бахчевые культуры – всего <sup>1)</sup></b>	<b>33827.4</b>	<b>4052.6</b>
<b>овощи открытого грунта</b>	<b>24303.8</b>	<b>2839.0</b>
в том числе:		
капуста, кроме цветной и брокколи	2010.3	173.0
капуста цветная и брокколи	123.3	...
огурцы	2115.5	76.8
помидоры	3620.1	69.8
свекла столовая	1200.7	294.5
морковь столовая	1476.3	227.5
лук репчатый	4980.2	1330.7
чеснок	889.3	12.1
зеленый горошек	453.1	375.0
фасоль овощная	275.8	-
кукуруза сахарная	827.7	-
кабачки, патиссоны	1502.0	...
тыква столовая	2132.9	114.5
перец сладкий	1189.3	...
баклажаны	717.4	...
салатные культуры	133.2	-
зеленные культуры	397.6	...
прочие овощи	259.2	...
лук-севок	9.1	-
маточники и семенники овощных и бахчевых культур	183.2	71.4
<b>продовольственные бахчевые культуры - всего</b>	<b>7740.2</b>	<b>1142.2</b>
в том числе:		
арбузы столовые	6988.1	1076.9
дыни	752.1	65.3
<b>Кормовые культуры - всего</b>	<b>232393.8</b>	<b>140677.0</b>
в том числе:		
травы однолетние	60671.7	32192.1
травы многолетние - всего	138112.1	80158.1
травы многолетние бобовые	79712.4	50369.7
травы многолетние злаковые	58399.6	29788.4
кормовые культуры на силос (без кукурузы)	3843.7	3347.0
кукуруза на корм	27278.9	24286.8
корнеплодные кормовые культуры, включая свеклу сахарную на корм скоту	366.4	61.0
бахчевые кормовые культуры	2120.5	632.0
семенники и маточники кормовых культур	0.6	-
прочие кормовые культуры	-	-

<sup>1)</sup> Включая овощи закрытого грунта по хозяйствам населения.





ПЛОЩАДИ СЕЛЬСКОХОЗЯЙСТВЕННЫХ КУЛЬТУР И МНОГОЛЕТНИХ НАСАЖДЕНИЙ

в том числе	
крестьянские (фермерские) хозяйства и индивидуальные предприниматели	хозяйства населения
326.8	...
3630.0	-
-	-
46832.5	-
-	-
...	-
4384.7	0.3
-	0.1
-	0.2
-	...
-	-
-	-
<b>1820.3</b>	<b>11749.4</b>
<b>9566.1</b>	<b>20208.7</b>
<b>4413.4</b>	<b>17051.4</b>
537.6	1299.7
...	121.8
152.9	1885.8
210.2	3340.1
298.8	607.4
290.6	958.2
2108.5	1541.0
7.0	870.2
...	76.9
...	215.8
300.6	527.1
30.0	1371.7
14.1	2004.3
182.6	1002.7
97.1	618.9
-	133.2
8.9	372.7
112.4	103.8
-	9.1
111.5	0.3
<b>5041.2</b>	<b>1556.8</b>
4659.6	1251.6
381.6	305.2
<b>72936.1</b>	<b>18780.6</b>
20514.3	7965.3
50362.2	7591.8
24931.9	4410.9
25430.3	3180.9
194.0	302.7
1422.2	1569.9
8.5	296.9
435.0	1053.5
-	0.6
-	-

**44. ПОСЕВНЫЕ ПЛОЩАДИ СЕЛЬСКОХОЗЯЙСТВЕННЫХ КУЛЬТУР ПОД**  
 (гектаров)

	Сельскохозяйственные организации	сельскохозяйственные организации, не относящиеся к субъектам малого предпринимательства
<b>Посевная площадь под урожай 2016 г. - всего</b>	<b>2967572.5</b>	<b>1551092.7</b>
<b>Зерновые и зернобобовые культуры - всего</b>	<b>2158545.2</b>	<b>1115119.6</b>
в том числе:		
озимые	1583186.0	846813.1
яровые	575359.2	268306.5
пшеница - всего	1560200.1	830880.9
озимая	1547651.5	829237.9
яровая	12548.6	1643.0
пшеница твердая - всего	99284.7	59391.1
озимая	96808.7	58503.1
яровая	2476.0	888.0
рожь - всего	3299.0	238.0
озимая	3299.0	238.0
яровая	-	-
ячмень - всего	232412.1	96313.7
озимый	26272.3	15059.2
яровой	206139.8	81254.5
ячмень пивоваренный	...	-
овес	8574.5	3972.0
кукуруза на зерно	139759.0	65491.8
просо	69570.1	25857.2
гречиха	2197.0	499.0
рис	13620.1	10008.0
сорго на зерно	29243.4	18145.2
тритикале - всего	6029.2	2333.0
озимая	5963.2	2278.0
яровая	66.0	...
зернобобовые культуры - всего	93640.7	61380.8
в том числе: горох	69582.6	51389.6
фасоль	-	-
чечевица	370.0	-
бобы кормовые на зерно	-	-
вика и виковая смесь на зерно	-	-
люпин кормовой (сладкий) на зерно	...	...
люпин горький на зерно	-	-
нут	21446.3	8329.2
прочие зернобобовые (чина, маш, сераделла и другие)	1988.8	1409.0
<b>Технические культуры - всего</b>	<b>661344.9</b>	<b>341015.9</b>
в том числе:		
лен-долгунец	-	-
конопля среднерусская	-	-
конопля южная	-	-
сахарная свекла	12858.1	8968.2
семенники сахарной свеклы и маточники	-	-
масличные культуры - всего	639813.4	328291.5
в том числе: подсолнечник на зерно	397877.2	208765.3
лен-кудряш	97131.6	54838.0
клещевина	-	-
soя	8138.3	4810.1
рапс-всего	3358.1	2300.6
озимый	2947.1	2285.6
яровой	...	...

## УРОЖАЙ 2016 ГОДА В СЕЛЬСКОХОЗЯЙСТВЕННЫХ ОРГАНИЗАЦИЯХ

в том числе			
малые предприятия	из них		подсобные сельскохозяйственные предприятия несельскохозяйственных организаций
	малые предприятия (без микропредприятий)	микропредприятия	
<b>1335537.5</b>	<b>946241.9</b>	<b>389295.6</b>	<b>80942.3</b>
<b>981962.5</b>	<b>690804.3</b>	<b>291158.2</b>	<b>61463.1</b>
695948.5	490982.8	204965.7	40424.4
286014.0	199821.5	86192.5	21038.7
688206.2	482561.8	205644.4	41113.0
678254.2	478768.8	199485.4	40159.4
9952.0	3793.0	6159.0	...
39632.6	39244.6	388.0	261.0
38225.6	38042.6	...	...
1407.0	1202.0	...	...
3061.0	2109.0	952.0	-
3061.0	2109.0	952.0	-
-	-	-	-
126590.2	83991.9	42598.3	9508.2
11066.1	7615.8	3450.3	147.0
115524.1	76376.1	39148.0	9361.2
...	...	-	-
4261.5	2697.0	1564.5	341.0
70445.4	50652.1	19793.3	3821.8
40735.9	30512.3	10223.6	2977.0
1698.0	1168.0	530.0	-
2908.0	2787.0	...	...
10398.2	7640.6	2757.6	700.0
3567.2	2489.2	1078.0	...
3567.2	2489.2	1078.0	...
-	-	-	...
30090.9	24195.4	5895.5	2169.0
16482.0	11637.4	4844.6	1711.0
-	-	-	-
...	...	-	...
-	-	-	-
-	-	-	-
-	-	-	-
-	-	-	-
12666.1	11655.0	1011.1	451.0
578.8	...	...	...
<b>303458.4</b>	<b>220692.1</b>	<b>82766.3</b>	<b>16870.6</b>
-	-	-	-
-	-	-	-
-	-	-	-
3889.9	2842.0	1047.9	-
-	-	-	-
295011.3	214780.1	80231.2	16510.6
179268.9	129913.4	49355.5	9843.0
39534.6	31375.1	8159.5	2759.0
-	-	-	-
3169.0	2380.0	789.0	159.2
1057.5	661.5	...	-
661.5	661.5	-	-
...	-	...	-

ПЛОЩАДИ СЕЛЬСКОХОЗЯЙСТВЕННЫХ КУЛЬТУР И МНОГОЛЕТНИХ НАСАЖДЕНИЙ

	Сельскохозяйственные организации	сельскохозяйственные организации, не относящиеся к субъектам малого предпринимательства
горчица	8569.0	3274.0
рыжик	31158.1	20201.1
кунжут	-	-
сафлор	93024.1	34077.4
мак масличный	-	-
прочие масличные культуры (сурепица, перилла, ляллеманция и другие)	557.0	...
эфирно-масличные культуры	8577.4	3756.2
лекарственные культуры	-	-
табак	-	-
махорка	-	-
цикорий	-	-
прочие технические культуры ( канатник, чуфа, люфа, ворсянка, фацелия и др.)	...	-
<b>Картофель</b>	<b>2952.8</b>	<b>1869.5</b>
<b>Овощные и бахчевые культуры - всего</b>	<b>4052.6</b>	<b>1873.4</b>
<b>овощи открытого грунта</b>	<b>2839.0</b>	<b>1269.6</b>
в том числе: капуста,		
кроме цветной и брокколи	173.0	88.0
капуста цветная и брокколи	...	-
огурцы	76.8	...
помидоры	69.8	34.2
свекла столовая	294.5	167.7
морковь столовая	227.5	56.0
лук репчатый	1330.7	619.6
чеснок	12.1	...
зеленый горошек	375.0	...
фасоль овощная	-	-
кукуруза сахарная	-	-
кабачки, патиссоны	...	...
тыква столовая	114.5	...
перец сладкий	...	-
баклажаны	...	-
салатные культуры	-	-
зеленые культуры	...	-
прочие овощи	...	...
лук-севок	-	-
маточники и семенники овощных и бахчевых культур	71.4	17.4
<b>продовольственные бахчевые культуры - всего</b>	<b>1142.2</b>	<b>586.4</b>
в том числе:		
арбузы столовые	1076.9	586.1
дыни	65.3	...
<b>Кормовые культуры - всего</b>	<b>140677.0</b>	<b>91214.3</b>
в том числе:		
травы однолетние	32192.1	19627.1
травы многолетние - всего	80158.1	49290.4
травы многолетние бобовые	50369.7	34156.5
травы многолетние злаковые	29788.4	15133.9
кормовые культуры на силос (без кукурузы)	3347.0	2923.0
кукуруза на корм	24286.8	19253.8
корнеплодные кормовые культуры, включая свеклу сахарную на корм скоту	61.0	57.0
бахчевые кормовые культуры	632.0	63.0
семенники и маточники кормовых культур	-	-
прочие кормовые культуры	-	-



ПЛОЩАДИ СЕЛЬСКОХОЗЯЙСТВЕННЫХ КУЛЬТУР И МНОГОЛЕТНИХ НАСАЖДЕНИЙ

в том числе			
малые предприятия	из них		подсобные сельскохозяйственные предприятия несельскохозяйственных организаций
	малые предприятия (без микропредприятий)	микропредприятия	
5247.0	4997.0	250.0	...
10547.0	5461.0	5086.0	410.0
-	-	-	-
55655.3	39664.1	15991.2	3291.4
-	-	-	-
532.0	...	...	-
4557.2	3070.0	1487.2	...
-	-	-	-
-	-	-	-
-	-	-	-
-	-	-	...
<b>1083.0</b>	<b>908.0</b>	<b>175.0</b>	...
<b>2033.4</b>	<b>1197.0</b>	<b>836.4</b>	<b>145.8</b>
<b>1511.0</b>	<b>863.0</b>	<b>648.0</b>	<b>58.4</b>
85.0	22.0	63.0	-
-	-	-	...
...	...	...	...
35.1	...	...	...
125.6	...	123.6	...
171.5	68.0	103.5	-
701.0	364.0	337.0	...
...	-	...	...
...	...	-	-
-	-	-	-
-	-	-	-
...	...	-	-
...	...	-	...
...	-	...	...
...	-	...	...
-	-	-	-
...	...	...	-
-	-	-	-
-	-	-	-
...	...	-	-
<b>468.4</b>	<b>280.0</b>	<b>188.4</b>	<b>87.4</b>
463.4	275.0	188.4	27.4
...	...	-	...
<b>47000.2</b>	<b>32640.5</b>	<b>14359.7</b>	<b>2462.5</b>
11743.5	8899.6	2843.9	821.5
29230.7	18956.9	10273.8	1637.0
15382.2	10659.4	4722.8	831.0
13848.5	8297.5	5551.0	...
424.0	424.0	-	-
5033.0	4231.0	802.0	-
-	-	-	...
569.0	...	440.0	-
-	-	-	-
-	-	-	-

**45. ПОСЕВНЫЕ ПЛОЩАДИ СЕЛЬСКОХОЗЯЙСТВЕННЫХ КУЛЬТУР  
КРЕСТЬЯНСКИХ (ФЕРМЕРСКИХ) ХОЗЯЙСТВАХ И**  
(гектаров)

	Крестьянские (фермерские) хозяйства и индивидуальные предприниматели	крестьянские (фермерские) хозяйства
<b>Посевная площадь под урожай 2016 г. - всего</b>	<b>1439613.4</b>	<b>1338643.7</b>
<b>Зерновые и зернобобовые культуры - всего</b>	<b>1083858.5</b>	<b>1005907.5</b>
в том числе:		
озимые	753141.9	694243.8
яровые	330716.7	311663.7
пшеница - всего	743817.3	686008.8
озимая	737347.6	679795.5
яровая	6469.7	6213.3
пшеница твердая - всего	7915.5	5635.6
озимая	6440.3	4160.4
яровая	1475.2	1475.2
рожь - всего	1344.7	1234.7
озимая	1344.7	1234.7
яровая	-	-
ячмень - всего	198844.3	185146.2
озимый	12727.0	11849.1
яровой	186117.3	173297.1
ячмень пивоваренный	-	-
овес	5964.6	5660.7
кукуруза на зерно	72737.5	69046.4
просо	31335.0	30662.7
гречиха	102.0	102.0
рис	...	...
сорго на зерно	9315.1	8933.0
тритикале - всего	1777.5	1419.5
озимая	1722.5	1364.5
яровая	...	...
зернобобовые культуры - всего	18564.5	17637.5
в том числе:		
горох	12723.0	11977.4
фасоль	-	-
чечевица	...	...
бобы кормовые на зерно	-	-
вика и виковая смесь на зерно	-	-
люпин кормовой (сладкий) на зерно	-	-
люпин горький на зерно	-	-
нут	4954.6	4897.2
прочие зернобобовые (чина, маш, сераделла и другие)	760.0	636.0
<b>Технические культуры - всего</b>	<b>271432.4</b>	<b>253641.2</b>
в том числе:		
лен-долгунец	-	-
конопля среднерусская	-	-
конопля южная	-	-
сахарная свекла	5521.8	5521.8
семенники сахарной свеклы и маточники	-	-
масличные культуры - всего	261525.9	243854.3
в том числе:		
подсолнечник на зерно	178322.8	164551.8
лен-кудряш	30838.3	29062.5
клещевина	-	-
соя	1324.0	1324.0
рапс - всего	202.5	202.5
озимый	102.5	102.5
яровой	...	...

ПОД УРОЖАЙ 2016 ГОДА В  
У ИНДИВИДУАЛЬНЫХ ПРЕДПРИНИМАТЕЛЕЙ

в том числе:		
из них:		индивидуальные предприниматели
юридические лица	главы крестьянских (фермерских) хозяйств	
<b>110458.2</b>	<b>1228185.5</b>	<b>100969.7</b>
<b>84890.1</b>	<b>921017.4</b>	<b>77951.1</b>
55835.6	638408.2	58898.1
29054.6	282609.1	19053.0
55293.6	630715.2	57808.6
55184.6	624610.9	57552.2
109.0	6104.3	256.4
-	5635.6	2279.9
-	4160.4	2279.9
-	1475.2	-
-	1234.7	...
-	1234.7	...
-	-	-
17890.1	167256.1	13698.1
638.0	11211.1	877.9
17252.1	156045.0	12820.2
-	-	-
857.4	4803.3	303.9
3803.0	65243.4	3691.1
4921.8	25740.9	672.3
-	102.0	-
-	...	-
243.0	8690.0	382.1
...	1406.5	358.0
...	1351.5	358.0
-	...	-
1868.3	15769.2	927.0
857.3	11120.1	745.6
-	-	-
-	...	-
-	-	-
-	-	-
-	-	-
-	-	-
741.0	4156.2	57.4
...	366.0	...
<b>18974.7</b>	<b>234666.5</b>	<b>17791.1</b>
-	-	-
-	-	-
-	-	-
-	5521.8	-
-	-	-
17903.4	225950.8	17671.6
8863.1	155688.7	13771.0
3605.8	25456.7	1775.8
-	-	-
-	1324.0	-
-	202.5	-
-	102.5	-
-	...	-

ПЛОЩАДИ СЕЛЬСКОХОЗЯЙСТВЕННЫХ КУЛЬТУР И МНОГОЛЕТНИХ НАСАЖДЕНИЙ

	Крестьянские (фермерские) хозяйства и индивидуальные предприниматели	крестьянские (фермерские) хозяйства
	горчица	326.8
рыжик	3630.0	3348.4
кунжут	-	-
сафлор	46832.5	45098.3
мак масличный	-	-
прочие масличные культуры (сурепица, перилла, лядлеманция и другие)	...	-
эфирно-масличные культуры	4384.7	4265.2
лекарственные культуры	-	-
табак	-	-
махорка	-	-
цикорий	-	-
прочие технические культуры ( канатник, чуфа, люфа, ворсянка, фацелия и другие)	-	-
<b>Картофель</b>	<b>1820.3</b>	<b>1622.4</b>
<b>Овощные и бахчевые культуры - всего</b>	<b>9566.1</b>	<b>7614.9</b>
овощи открытого грунта	4413.4	3020.0
в том числе:		
капуста, кроме цветной и брокколи	537.6	305.0
капуста цветная и брокколи	...	-
огурцы	152.9	75.7
помидоры	210.2	144.0
свекла столовая	298.8	202.5
морковь столовая	290.6	147.2
лук репчатый	2108.5	1465.6
чеснок	7.0	...
зеленый горошек	...	...
фасоль овощная	...	...
кукуруза сахарная	300.6	296.1
кабачки, патиссоны	30.0	...
тыква столовая	14.1	...
перец сладкий	182.6	133.0
баклажаны	97.1	72.9
салатные культуры	-	-
зеленные культуры	8.9	8.9
прочие овощи	112.4	80.9
лук-севок	-	-
маточники и семенники овощных и бахчевых культур	111.5	111.5
<b>продовольственные бахчевые культуры - всего</b>	<b>5041.2</b>	<b>4483.5</b>
в том числе:		
арбузы столовые	4659.6	4127.0
дыни	381.6	356.5
<b>Кормовые культуры - всего</b>	<b>72936.1</b>	<b>69857.6</b>
в том числе:		
травы однолетние	20514.3	19709.1
травы многолетние - всего	50362.2	48251.9
травы многолетние бобовые	24931.9	23647.0
травы многолетние злаковые	25430.3	24604.9
кормовые культуры на силос (без кукурузы)	194.0	191.0
кукуруза на корм	1422.2	1411.2
корнеплодные кормовые культуры, включая свеклу сахарную на корм скоту	8.5	8.5
бахчевые кормовые культуры	435.0	286.0
семенники и маточники кормовых культур	-	-
прочие кормовые культуры	-	-





ПЛОЩАДИ СЕЛЬСКОХОЗЯЙСТВЕННЫХ КУЛЬТУР И МНОГОЛЕТНИХ НАСАЖДЕНИЙ

в том числе:		
из них:		индивидуальные предприниматели
юридические лица	главы крестьянских (фермерских) хозяйств	
-	266.8	...
615.7	2732.7	281.6
-	-	-
4818.8	40279.5	1734.2
-	-	-
-	-	...
...	3193.9	119.5
-	-	-
-	-	-
-	-	-
-	-	-
...	<b>1589.4</b>	<b>197.9</b>
<b>305.4</b>	<b>7309.5</b>	<b>1951.2</b>
78.7	2941.3	1393.5
...	300.5	232.6
-	-	...
...	72.7	77.2
2.8	141.2	66.2
...	200.8	96.3
...	143.7	143.4
...	1425.6	642.9
...	...	...
-	...	-
-	...	-
-	296.1	4.5
...	...	19.0
-	...	4.1
...	131.0	49.6
...	72.4	24.2
-	-	-
-	8.9	-
...	70.2	31.5
-	-	-
-	111.5	-
<b>226.7</b>	<b>4256.8</b>	<b>557.8</b>
224.1	3902.9	532.7
...	353.9	25.1
<b>6254.9</b>	<b>63602.7</b>	<b>3078.5</b>
1340.6	18368.5	805.2
4467.9	43784.0	2110.3
3886.8	19760.2	1284.9
581.1	24023.8	825.4
...	142.2	...
...	1037.6	...
...	7.5	-
...	263.0	149.0
-	-	-
-	-	-

## 46. ПОСЕВНЫЕ ПЛОЩАДИ СЕЛЬСКОХОЗЯЙСТВЕННЫХ КУЛЬТУР

(гектаров)

	Хозяйства населения	личные подсобные и другие индивидуальные хозяйства граждан	из них
			личные подсобные
<b>Посевная площадь под урожай 2016 г. - всего</b>	<b>83923.6</b>	<b>81018.4</b>	<b>77061.0</b>
<b>Зерновые и зернобобовые культуры - всего</b>	<b>29635.8</b>	<b>29625.4</b>	<b>29619.3</b>
в том числе:			
озимые	13659.2	13659.2	13658.4
яровые	15976.6	15966.2	15960.9
пшеница - всего	13639.3	13639.3	13638.5
озимая	13639.3	13639.3	13638.5
яровая	-	-	-
рожь - всего	19.9	19.9	19.9
озимая	19.9	19.9	19.9
яровая	-	-	-
ячмень - всего	12192.4	12192.4	12192.3
озимый	-	-	-
яровой	12192.4	12192.4	12192.3
овес	42.4	42.4	42.4
кукуруза на зерно	3620.9	3610.5	3608.0
просо	64.4	64.4	62.0
гречиха	-	-	-
рис	-	-	-
сорго на зерно	11.7	11.7	11.7
тритикале - всего	-	-	-
озимая	-	-	-
яровая	-	-	-
зернобобовые культуры - всего	44.8	44.8	44.4
в том числе:			
горох	44.3	44.3	44.0
фасоль	0.4	0.4	0.3
чечевица	-	-	-
бобы кормовые на зерно	-	-	-
вика и виковая смесь на зерно	-	-	-
люпин кормовой (сладкий) на зерно	-	-	-
люпин горький на зерно	-	-	-
нут	...	...	...
прочие зернобобовые (чина, маш, сераделла и другие)	...	...	...
<b>Технические культуры - всего</b>	<b>3549.0</b>	<b>3523.8</b>	<b>3514.8</b>
в том числе:			
лен-долгунец	-	-	-
конопля среднерусская	-	-	-
конопля южная	-	-	-
сахарная свекла	-	-	-
семенники сахарной свеклы и маточники	-	-	-



## ПОД УРОЖАЙ 2016 ГОДА В ХОЗЯЙСТВАХ НАСЕЛЕНИЯ

в том числе				Посевные площади в некоммерческих объединениях граждан, в процентах от посевной площади в хозяйствах населения
хозяйства	некоммерческие объединения граждан			
граждан, имеющих земельные участки для индивидуального жилищного строительства <sup>1)</sup>	всего	из них		
		садоводческие	дачные	
<b>3957.3</b>	<b>2905.2</b>	<b>2407.2</b>	<b>498.0</b>	<b>3.5</b>
<b>6.1</b>	<b>10.4</b>	<b>10.3</b>	<b>0.1</b>	<b>0.0</b>
...	-	-	-	-
5.3	10.4	10.3	0.1	0.1
...	-	-	-	-
...	-	-	-	-
-	-	-	-	-
-	-	-	-	-
-	-	-	-	-
...	-	-	-	-
-	-	-	-	-
...	-	-	-	-
-	-	-	-	-
2.5	10.4	10.3	0.1	0.3
2.4	-	-	-	-
-	-	-	-	-
-	-	-	-	-
-	-	-	-	-
-	-	-	-	-
-	-	-	-	-
-	-	-	-	-
-	-	-	-	-
0.4	-	-	-	-
0.3	-	-	-	-
0.1	-	-	-	-
-	-	-	-	-
-	-	-	-	-
-	-	-	-	-
-	-	-	-	-
-	-	-	-	-
-	-	-	-	-
-	-	-	-	-
<b>9.0</b>	<b>25.2</b>	<b>25.2</b>	<b>0.0</b>	<b>0.7</b>
-	-	-	-	-
-	-	-	-	-
-	-	-	-	-
-	-	-	-	-
-	-	-	-	-

ПЛОЩАДИ СЕЛЬСКОХОЗЯЙСТВЕННЫХ КУЛЬТУР И МНОГОЛЕТНИХ НАСАЖДЕНИЙ

	Хозяйства населения	из них	
		личные подсобные и другие индивидуальные хозяйства граждан	личные подсобные
масличные культуры - всего	3548.4	3523.2	3514.2
в том числе:			
подсолнечник на зерно	3526.5	3501.2	3492.3
лен-кудряш	...	...	...
клещевина	-	-	-
соя	-	-	-
рапс - всего	-	-	-
озимый	-	-	-
яровой	-	-	-
горчица	...	...	-
рыжик	-	-	-
кунжут	-	-	-
сафлор	-	-	-
мак масличный	-	-	-
прочие масличные культуры (сурепица, перилла, ляллеманция и другие)	-	-	-
эфирно-масличные культуры	0.3	0.3	...
лекарственные культуры	0.1	0.1	0.1
табак	0.2	0.2	0.2
махорка	...	...	...
цикорий	-	-	-
прочие технические культуры (канатник, чуфа, люфа, ворсянка, фацелия и другие)	-	-	-
<b>Картофель</b>	<b>11749.4</b>	<b>10993.8</b>	<b>9796.0</b>
<b>Овощные и бахчевые культуры - всего</b>	<b>20208.7</b>	<b>18318.4</b>	<b>15805.1</b>
<b>овощи открытого грунта - всего</b>	<b>17051.4</b>	<b>15294.3</b>	<b>12880.4</b>
в том числе:			
капуста, кроме цветной и брокколи	1299.7	1224.8	1143.6
капуста цветная и брокколи	121.8	100.5	93.5
огурцы	1885.8	1626.4	1239.8
помидоры	3340.1	2909.7	2228.2
свекла столовая	607.4	543.6	474.4
морковь столовая	958.2	878.2	785.0
лук репчатый	1541.0	1385.9	1222.7
чеснок	870.2	759.2	601.6
зеленый горошек	76.9	62.1	50.4
фасоль овощная	215.8	192.3	150.0
кукуруза сахарная	527.1	514.1	445.3
кабачки, патиссоны	1371.7	1249.6	1103.2
тыква столовая	2004.3	1904.1	1820.9
перец сладкий	1002.7	885.2	724.2
баклажаны	618.9	538.4	451.7
салатные культуры	133.2	105.4	75.5
зеленные культуры	372.7	312.2	207.3
прочие овощи	103.8	102.7	63.3



**ПЛОЩАДИ СЕЛЬСКОХОЗЯЙСТВЕННЫХ КУЛЬТУР И МНОГОЛЕТНИХ НАСАЖДЕНИЙ**

в том числе				Посевные площади в некоммерческих объединениях граждан, в процентах от посевной площади в хозяйствах населения
хозяйства	некоммерческие объединения граждан			
граждан, имеющих земельные участки для индивидуального жилищного строительства <sup>1)</sup>	всего	из них		
		садоводческие	дачные	
9.0	25.2	25.2	0.0	0.7
8.9	25.2	25.2	0.0	0.7
-	-	-	-	-
-	-	-	-	-
-	-	-	-	-
-	-	-	-	-
-	-	-	-	-
-	-	-	-	-
...	-	-	-	-
-	-	-	-	-
-	-	-	-	-
-	-	-	-	-
-	-	-	-	-
-	-	-	-	-
-	-	-	-	-
-	-	-	-	-
-	-	-	-	-
-	-	-	-	-
-	-	-	-	-
-	-	-	-	-
-	-	-	-	-
-	-	-	-	-
-	-	-	-	-
-	-	-	-	-
-	-	-	-	-
-	-	-	-	-
<b>1197.7</b>	<b>755.7</b>	<b>654.9</b>	<b>100.8</b>	<b>6.4</b>
<b>2513.2</b>	<b>1890.3</b>	<b>1575.6</b>	<b>314.8</b>	<b>9.4</b>
<b>2413.9</b>	<b>1757.1</b>	<b>1460.6</b>	<b>296.5</b>	<b>10.3</b>
81.2	74.9	61.5	13.4	5.8
7.0	21.3	18.3	3.1	17.5
386.7	259.4	216.2	43.2	13.8
681.5	430.4	355.6	74.7	12.9
69.3	63.8	56.0	7.7	10.5
93.1	80.1	69.2	10.9	8.4
163.2	155.1	134.5	20.6	10.1
157.6	111.0	94.7	16.2	12.8
11.7	14.8	13.3	1.5	19.2
42.3	23.5	21.0	2.5	10.9
68.8	13.1	10.1	2.9	2.5
146.4	122.1	99.3	22.8	8.9
83.2	100.2	89.7	10.5	5.0
161.0	117.4	90.1	27.3	11.7
86.8	80.5	59.7	20.8	13.0
29.9	27.9	21.7	6.1	20.9
104.9	60.6	48.7	11.9	16.2
39.4	1.1	0.8	0.3	1.0



ПЛОЩАДИ СЕЛЬСКОХОЗЯЙСТВЕННЫХ КУЛЬТУР И МНОГОЛЕТНИХ НАСАЖДЕНИЙ

	Хозяйства населения	личные подсобные и другие индивидуальные хозяйства граждан	из них
			личные подсобные
<b>овощи закрытого грунта - всего</b>	<b>1591.1</b>	<b>1483.0</b>	<b>1452.5</b>
из них:			
огурцы	498.5	454.4	445.9
помидоры	963.5	921.4	905.8
перец сладкий	76.9	67.3	65.5
баклажаны	22.5	15.4	14.8
зеленные культуры	4.8	4.5	3.1
маточки и семенники овощных и бахчевых культур	0.3	0.3	0.3
лук-севок	9.1	8.8	8.6
<b>продовольственные бахчевые культуры - всего</b>	<b>1556.8</b>	<b>1531.9</b>	<b>1463.3</b>
в том числе:			
арбузы столовые	1251.6	1233.0	1181.8
дыни	305.2	298.9	281.5
<b>Кормовые культуры - всего</b>	<b>18780.6</b>	<b>18557.1</b>	<b>18325.8</b>
в том числе:			
травы однолетние	7965.3	7765.7	7616.5
травы многолетние - всего	7591.8	7571.3	7559.3
травы многолетние бобовые	4410.9	4395.1	4385.5
травы многолетние злаковые	3180.9	3176.2	3173.7
кормовые культуры на силос (без кукурузы)	302.7	302.7	292.6
кукуруза на корм	1569.9	1569.7	1517.4
корнеплодные кормовые культуры, включая свеклу сахарную на корм скоту	296.9	296.7	292.0
бахчевые кормовые культуры	1053.5	1050.4	1047.4
семенники и маточки кормовых культур	0.6	0.6	0.6
прочие кормовые культуры	-	-	-

<sup>1)</sup> Хозяйства граждан, имеющие земельные участки площадью 4 и более соток и занимающиеся сельскохозяйственным производством.



ПЛОЩАДИ СЕЛЬСКОХОЗЯЙСТВЕННЫХ КУЛЬТУР И МНОГОЛЕТНИХ НАСАЖДЕНИЙ

в том числе				Посевные площади в некоммерческих объединениях граждан, в процентах от посевной площади в хозяйствах населения
хозяйства	некоммерческие объединения граждан			
граждан, имеющих земельные участки для индивидуального жилищного строительства <sup>1)</sup>	всего	из них		
		садоводческие	дачные	
<b>30.5</b>	<b>108.1</b>	<b>91.3</b>	<b>16.8</b>	<b>6.8</b>
8.6	44.1	37.7	6.4	8.8
15.7	42.1	34.7	7.4	4.4
1.8	9.6	8.1	1.5	12.5
0.5	7.2	6.1	1.0	31.8
1.3	0.4	0.3	0.0	7.2
-	-	-	-	-
0.2	0.2	0.2	-	2.7
<b>68.6</b>	<b>24.9</b>	<b>23.4</b>	<b>1.5</b>	<b>1.6</b>
51.2	18.6	17.8	0.8	1.5
17.4	6.3	5.6	0.7	2.1
<b>231.3</b>	<b>223.6</b>	<b>141.2</b>	<b>82.3</b>	<b>1.2</b>
149.1	199.7	119.0	80.7	2.5
12.0	20.5	18.9	...	0.3
9.6	15.8	14.1	...	0.4
2.4	4.8	4.8	-	0.2
10.1	-	-	-	-
52.3	0.1	0.1	-	0.0
4.7	0.2	0.2	-	0.1
3.0	3.1	3.1	-	0.3
...	-	-	-	-
-	-	-	-	-

**47. ПОСЕВНЫЕ ПЛОЩАДИ СЕЛЬСКОХОЗЯЙСТВЕННЫХ КУЛЬТУР  
И ДРУГИХ ИНДИВИДУАЛЬНЫХ**  
(гектаров)

	Личные подсобные и другие индивидуальные хозяйства граждан	в том числе
		личные подсобные
<b>Посевная площадь под урожай 2016 г. - всего</b>	<b>76954.5</b>	<b>76940.8</b>
<b>Зерновые и зернобобовые культуры - всего</b>	<b>29614.6</b>	<b>29613.6</b>
в том числе:		
озимые	13659.2	13658.4
яровые	15955.4	15955.2
пшеница - всего	13639.3	13638.5
озимая	13639.3	13638.5
яровая	-	-
рожь - всего	19.9	19.9
озимая	19.9	19.9
яровая	-	-
ячмень - всего	12192.3	12192.3
озимый	-	-
яровой	12192.3	12192.3
овес	42.4	42.4
кукуруза на зерно	3602.6	3602.4
просо	62.0	62.0
гречиха	-	-
рис	-	-
сорго на зерно	11.7	11.7
тритикале - всего	-	-
озимая	-	-
яровая	-	-
зернобобовые культуры - всего	44.4	44.4
в том числе:		
горох	44.0	44.0
фасоль	0.3	0.3
чечевица	-	-
бобы кормовые на зерно	-	-
вика и виковая смесь на зерно	-	-
люпин кормовой (сладкий) на зерно	-	-
люпин горький на зерно	-	-
нут	...	...
прочие зернобобовые (чина, маш, сераделла и другие)	...	...
<b>Технические культуры - всего</b>	<b>3514.3</b>	<b>3514.3</b>
в том числе:		
лен-долгунец	-	-
конопля среднерусская	-	-
конопля южная	-	-
сахарная свекла	-	-
семенники сахарной свеклы и маточники	-	-
масличные культуры - всего	3513.7	3513.7
в том числе:		
на зерно	3491.8	3491.8
лен-кудряш	...	...
клевщина	-	-





ПОД УРОЖАЙ 2016 ГОДА В ЛИЧНЫХ ПОДСОБНЫХ  
ХОЗЯЙСТВАХ ГРАЖДАН В СЕЛЬСКИХ ПОСЕЛЕНИЯХ

хозяйства	Посевные площади в хозяйствах граждан сельских поселений в процентах от общей площади посевов соответствующих сельскохозяйственных культур в хозяйствах граждан
граждан, имеющих земельные участки для индивидуального жилищного строительства <sup>1)</sup>	
<b>13.7</b>	<b>95.0</b>
<b>1.0</b>	<b>100.0</b>
...	100.0
0.2	99.9
...	100.0
...	100.0
-	-
-	100.0
-	100.0
-	-
-	100.0
-	-
-	100.0
-	100.0
0.2	99.8
-	96.3
-	-
-	-
-	100.0
-	-
-	-
-	-
-	-
-	99.2
-	-
-	99.4
-	73.0
-	-
-	-
-	-
-	-
-	-
-	...
-	...
-	<b>99.7</b>
-	-
-	-
-	-
-	-
-	-
-	99.7
-	99.7
-	...
-	-

ПЛОЩАДИ СЕЛЬСКОХОЗЯЙСТВЕННЫХ КУЛЬТУР И МНОГОЛЕТНИХ НАСАЖДЕНИЙ

	Личные подсобные и другие индивидуальные хозяйства граждан	в том числе
		личные подсобные
соя	-	-
рапс - всего	-	-
озимый	-	-
яровой	-	-
горчица	-	-
рыжик	-	-
кунжут	-	-
сафлор	-	-
мак масличный	-	-
прочие масличные культуры (сурепица, перилла, ляллеманция и другие)	-	-
эфирно-масличные культуры	...	...
лекарственные культуры	0.1	0.1
табак	0.2	0.2
махорка	...	...
цикорий	-	-
прочие технические культуры ( канатник, чуфа, люфа, ворсянка, фацелия и другие)	-	-
<b>Картофель</b>	<b>9778.9</b>	<b>9777.1</b>
<b>Овощные и бахчевые культуры - всего</b>	<b>15737.8</b>	<b>15735.2</b>
<b>овощи открытого грунта - всего</b>	<b>12833.6</b>	<b>12831.3</b>
в том числе:		
капуста, кроме цветной и брокколи	1141.8	1141.6
капуста цветная и брокколи	93.5	93.5
огурцы	1233.9	1233.7
помидоры	2217.8	2217.4
свекла столовая	473.2	473.2
морковь столовая	783.4	783.3
лук репчатый	1218.8	1218.6
чеснок	599.5	599.4
зеленый горошек	50.2	50.2
фасоль овощная	149.7	149.7
кукуруза сахарная	443.7	443.7
кабачки, патиссоны	1097.9	1097.7
тыква столовая	1813.8	1813.2
перец сладкий	722.0	721.9
баклажаны	450.5	450.4
салатные культуры	75.3	75.3
зеленные культуры	205.7	205.7
прочие овощи	62.8	62.8
<b>овощи закрытого грунта - всего</b>	<b>1450.9</b>	<b>1450.9</b>
из них:		
огурцы	445.4	445.4
помидоры	904.9	904.9
перец сладкий	65.2	65.2
баклажаны	14.8	14.8
зеленные культуры	3.1	3.1
маточники и семенники овощных и бахчевых культур	0.3	0.3
лук-севок	8.6	8.6



ПЛОЩАДИ СЕЛЬСКОХОЗЯЙСТВЕННЫХ КУЛЬТУР И МНОГОЛЕТНИХ НАСАЖДЕНИЙ

хозяйства	
граждан, имеющих земельные участки для индивидуального жилищного строительства <sup>1)</sup>	Посевные площади в хозяйствах граждан сельских поселений в процентах от общей площади посевов соответствующих сельскохозяйственных культур в хозяйствах граждан
-	-
-	-
-	-
-	-
-	-
-	-
-	-
-	-
-	-
-	-
-	-
-	-
-	...
-	100.0
-	100.0
-	...
-	-
-	-
<b>1.8</b>	<b>88.9</b>
<b>2.6</b>	<b>85.9</b>
<b>2.3</b>	<b>83.9</b>
0.2	93.2
...	93.0
0.2	75.9
0.4	76.2
0.1	87.1
0.1	89.2
0.2	87.9
0.1	79.0
...	80.9
0.0	77.8
0.0	86.3
0.2	87.9
0.5	95.3
0.1	81.6
0.1	83.7
0.0	71.5
0.0	65.9
-	61.1
<b>0.0</b>	<b>97.8</b>
0.0	98.0
0.0	98.2
...	96.9
-	96.4
-	70.0
-	100.0
-	97.0

ПЛОЩАДИ СЕЛЬСКОХОЗЯЙСТВЕННЫХ КУЛЬТУР И МНОГОЛЕТНИХ НАСАЖДЕНИЙ

	Личные подсобные и другие индивидуальные хозяйства граждан	В том числе
		личные подсобные
<b>продовольственные бахчевые культуры - всего</b>	<b>1444.5</b>	<b>1444.2</b>
в том числе:		
арбузы столовые	1165.2	1164.9
дыни	279.3	279.3
<b>Кормовые культуры - всего</b>	<b>18308.9</b>	<b>18300.6</b>
в том числе:		
травы однолетние	7615.8	7615.5
травы многолетние - всего	7554.6	7547.5
травы многолетние бобовые	4381.6	4375.0
травы многолетние злаковые	3172.9	3172.5
кормовые культуры на силос (без кукурузы)	292.6	292.3
кукуруза на корм	1517.7	1517.2
корнеплодные кормовые культуры, включая свеклу сахарную на корм скоту	291.1	291.1
бахчевые кормовые культуры	1036.6	1036.5
семенники и маточники кормовых культур	0.6	0.6
прочие кормовые культуры	-	-

<sup>1)</sup> Хозяйства граждан, имеющие земельные участки площадью 4 и более соток и занимающиеся сельскохозяйственн

ПЛОЩАДИ СЕЛЬСКОХОЗЯЙСТВЕННЫХ КУЛЬТУР И МНОГОЛЕТНИХ НАСАЖДЕНИЙ

хозяйства	
граждан, имеющих земельные участки для индивидуального жилищного строительства <sup>1)</sup>	Посевные площади в хозяйствах граждан сельских поселений в процентах от общей площади посевов соответствующих сельскохозяйственных культур в хозяйствах граждан
<b>0.3</b>	<b>94.3</b>
0.3	94.5
...	93.4
<b>8.3</b>	<b>98.7</b>
0.3	98.1
7.1	99.8
6.6	99.7
0.4	99.9
...	96.7
...	96.7
0.0	98.1
0.1	98.7
-	92.0
-	-

ым производством.

**48. ПОСЕВНЫЕ ПЛОЩАДИ СЕЛЬСКОХОЗЯЙСТВЕННЫХ КУЛЬТУР  
ДРУГИХ ИНДИВИДУАЛЬНЫХ ХОЗЯЙСТВАХ ГРАЖДАН В**  
(гектаров)

	Личные подсобные и другие индивидуальные хозяйства граждан	личные подсобные
<b>Посевная площадь под урожай 2016 г. - всего</b>	<b>4063.9</b>	<b>120.2</b>
<b>Зерновые и зернобобовые культуры - всего</b>	<b>10.8</b>	<b>5.7</b>
в том числе:		
озимые	...	-
яровые	10.8	5.7
пшеница - всего	...	-
озимая	...	-
яровая	-	-
рожь - всего	-	-
озимая	-	-
яровая	-	-
ячмень - всего	...	-
озимый	-	-
яровой	...	-
овес	-	-
кукуруза на зерно	8.0	5.7
просо	2.4	...
гречиха	-	-
рис	-	-
сорго на зерно	-	-
тритикале - всего	-	-
озимая	-	-
яровая	-	-
зернобобовые культуры - всего	0.4	-
в том числе:		
горох	0.3	-
фасоль	0.1	-
чечевица	-	-
бобы кормовые на зерно	-	-
вика и виковая смесь на зерно	-	-
люпин кормовой (сладкий) на зерно	-	-
люпин горький на зерно	-	-
нут	-	-
прочие зернобобовые (чина, маш, сераделла и другие)	-	-
<b>Технические культуры - всего</b>	<b>9.5</b>	<b>0.5</b>
в том числе:		
лен-долгунец	-	-
конопля среднерусская	-	-
конопля южная	-	-
сахарная свекла	-	-
семенники сахарной свеклы и маточки	-	-



ПОД УРОЖАЙ 2016 ГОДА В ЛИЧНЫХ ПОДСОБНЫХ И  
ГОРОДСКИХ ОКРУГАХ И ГОРОДСКИХ ПОСЕЛЕНИЯХ

в том числе хозяйства		Посевные площади в хозяйствах граждан городских округов и городских поселений в процентах от общей площади посевов соответствующих культур в хозяйствах граждан
граждан, имеющих земельные участки для индивидуального жилищного строительства <sup>1)</sup>	граждан, имеющих земельные участки (садовые, огородные, дачные и другие), не входящих в объединения	
<b>3943.7</b>	-	<b>5.0</b>
<b>5.1</b>	-	<b>0.0</b>
...	-	...
5.1	-	0.1
...	-	...
...	-	...
-	-	-
-	-	-
-	-	-
...	-	...
-	-	-
...	-	...
-	-	-
2.3	-	0.2
2.4	-	3.7
-	-	-
-	-	-
-	-	-
-	-	-
-	-	-
0.4	-	0.8
0.3	-	0.6
0.1	-	27.0
-	-	-
-	-	-
-	-	-
-	-	-
-	-	-
-	-	-
-	-	-
<b>9.0</b>	-	<b>0.3</b>
-	-	-
-	-	-
-	-	-
-	-	-

ПЛОЩАДИ СЕЛЬСКОХОЗЯЙСТВЕННЫХ КУЛЬТУР И МНОГОЛЕТНИХ НАСАЖДЕНИЙ

	Личные подсобные и другие индивидуальные хозяйства граждан	лические подсобные
масличные культуры - всего	9.5	0.5
в том числе: подсолнечник на зерно	9.4	0.5
лен-кудряш	-	-
клещевина	-	-
соя	-	-
рапс - всего	-	-
озимый	-	-
яровой	-	-
горчица	...	-
рыжик	-	-
кунжут	-	-
сафлор	-	-
мак масличный	-	-
прочие масличные культуры (сурепица, перилла, ляллеманция и другие)	-	-
эфирно-масличные культуры (посева текущего года и прошлых лет)	...	-
лекарственные культуры	-	-
табак	-	-
махорка	-	-
цикорий	-	-
прочие технические культуры ( канатник, чуфа, люфа, ворсянка, фацелия и другие)	-	-
<b>Картофель</b>	<b>1214.9</b>	<b>18.9</b>
<b>Овощные и бахчевые культуры - всего</b>	<b>2580.6</b>	<b>69.9</b>
<b>овощи открытого грунта - всего</b>	<b>2460.8</b>	<b>49.1</b>
в том числе:		
капуста, кроме цветной и брокколи	83.0	2.0
капуста цветная и брокколи	7.0	0.0
огурцы	392.5	6.0
помидоры	691.9	10.8
свекла столовая	70.4	1.2
морковь столовая	94.7	1.7
лук репчатый	167.1	4.1
чеснок	159.7	2.2
зеленый горошек	11.9	0.2
фасоль овощная	42.6	0.3
кукуруза сахарная	70.4	1.6
кабачки, патиссоны	151.6	5.4
тыква столовая	90.3	7.6
перец сладкий	163.2	2.3
баклажаны	87.9	1.2
салатные культуры	30.0	0.1
зеленные культуры	106.5	1.6
прочие овощи	39.9	0.5





ПЛОЩАДИ СЕЛЬСКОХОЗЯЙСТВЕННЫХ КУЛЬТУР И МНОГОЛЕТНИХ НАСАЖДЕНИЙ

в том числе хозяйства		Посевные площади в хозяйствах граждан городских округов и городских поселений в процентах от общей площади посевов соответствующих сельскохозяйственных культур в хозяйствах граждан
граждан, имеющих земельные участки для индивидуального жилищного строительства <sup>1)</sup>	граждан, имеющих земельные участки (садовые, огородные, дачные и другие), не входящих в объединения	
9.0	-	0.3
8.9	-	0.3
-	-	-
-	-	-
-	-	-
-	-	-
-	-	-
-	-	-
...	-	...
-	-	-
-	-	-
-	-	-
-	-	-
-	-	-
...	-	...
-	-	-
-	-	-
-	-	-
-	-	-
-	-	-
<b>1196.0</b>	-	<b>11.1</b>
<b>2510.6</b>	-	<b>14.1</b>
<b>2411.7</b>	-	<b>16.1</b>
81.0	-	6.8
7.0	-	7.0
386.5	-	24.1
681.1	-	23.8
69.2	-	12.9
93.0	-	10.8
163.0	-	12.1
157.6	-	21.0
11.7	-	19.1
42.3	-	22.2
68.8	-	13.7
146.2	-	12.1
82.7	-	4.7
160.9	-	18.4
86.7	-	16.3
29.9	-	28.5
104.8	-	34.1
39.4	-	38.9

ПЛОЩАДИ СЕЛЬСКОХОЗЯЙСТВЕННЫХ КУЛЬТУР И МНОГОЛЕТНИХ НАСАЖДЕНИЙ

	Личные подсобные и другие индивидуальные хозяйства граждан	личные подсобные
<b>овощи закрытого грунта - всего</b>	<b>32.1</b>	<b>1.6</b>
из них:		
огурцы	9.0	0.5
помидоры	16.5	0.8
перец сладкий	2.1	0.3
баклажаны	0.5	0.0
зеленные культуры	1.3	...
маточники и семенники овощных и бахчевых культур	-	-
лук-севок	0.3	0.0
<b>продовольственные бахчевые культуры - всего</b>	<b>87.4</b>	<b>19.1</b>
в том числе:		
арбузы столовые		
арбузы столовые	67.8	16.9
дыни	19.6	2.2
<b>Кормовые культуры - всего</b>	<b>248.2</b>	<b>25.2</b>
в том числе:		
травы однолетние	149.9	1.0
травы многолетние - всего	16.7	11.8
травы многолетние бобовые	13.5	10.5
травы многолетние злаковые	3.2	1.3
кормовые культуры на силос (без кукурузы)	10.1	...
кукуруза на корм	52.1	0.2
корнеплодные кормовые культуры, включая свеклу сахарную на корм скоту	5.6	1.0
бахчевые кормовые культуры	13.8	10.9
семенники и маточники кормовых культур	...	-
прочие кормовые культуры	-	-

<sup>1)</sup> Хозяйства граждан, имеющие земельные участки площадью 4 и более соток и занимающиеся сельскохозяйственн

ПЛОЩАДИ СЕЛЬСКОХОЗЯЙСТВЕННЫХ КУЛЬТУР И МНОГОЛЕТНИХ НАСАЖДЕНИЙ

в том числе хозяйства		Посевные площади в хозяйствах граждан городских округов и городских поселений в процентах от общей площади посевов соответствующих сельскохозяйственных культур в хозяйствах граждан
граждан, имеющих земельные участки для индивидуального жилищного строительства <sup>1)</sup>	граждан, имеющих земельные участки (садовые, огородные, дачные и другие), не входящих в объединения	
<b>30.5</b>	-	<b>2.2</b>
8.6	-	2.0
15.6	-	1.8
1.8	-	3.1
0.5	-	3.6
1.3	-	30.0
-	-	-
0.2	-	3.0
<b>68.3</b>	-	<b>5.7</b>
50.9	-	5.5
17.4	-	6.6
<b>223.0</b>	-	<b>1.3</b>
148.8	-	1.9
4.9	-	0.2
2.9	-	0.3
2.0	-	0.1
9.8	-	3.3
51.8	-	3.3
4.6	-	1.9
2.9	-	1.3
...	-	...
-	-	-

ым производством.

## 49. СТРУКТУРА ПОСЕВНЫХ ПЛОЩАДЕЙ ПОД УРОЖАЙ

(в процентах от посевных площадей)

	Сельско- хозяйственные организации	В том числе	
		сельско- хозяйственные организации, не относящиеся к субъектам малого предприни- мательства	малые предприятия
<b>Посевная площадь под урожай 2016 г. - всего</b>	<b>66.1</b>	<b>34.5</b>	<b>29.7</b>
<b>Зерновые и зернобобовые культуры - всего</b>	<b>66.0</b>	<b>34.1</b>	<b>30.0</b>
в том числе:			
озимые	67.4	36.0	29.6
яровые	62.4	29.1	31.0
пшеница - всего	67.3	35.9	29.7
озимая	67.3	36.1	29.5
яровая	66.0	8.6	52.3
рожь - всего	70.7	5.1	65.6
озимая	70.7	5.1	65.6
яровая	-	-	-
ячмень - всего	52.4	21.7	28.5
озимый	67.4	38.6	28.4
яровой	51.0	20.1	28.6
овес	58.8	27.2	29.2
кукуруза на зерно	64.7	30.3	32.6
просо	68.9	25.6	40.3
гречиха	95.6	21.7	73.9
рис	99.6	73.2	21.3
сорго на зерно	75.8	47.0	27.0
тритикале - всего	77.2	29.9	45.7
озимая	77.6	29.6	46.4
яровая	54.5	45.5	-
зернобобовые культуры - всего	83.4	54.7	26.8
в том числе:			
горох	84.5	62.4	20.0
фасоль	-	-	-
чечевица	74.4	-	73.2
бобы кормовые на зерно	-	-	-
вика и виковая смесь на зерно	-	-	-
люпин кормовой (сладкий) на зерно	100.0	100.0	-
люпин горький на зерно	-	-	-
нут	81.2	31.5	48.0
прочие зернобобовые (чина, маш, сераделла и другие)	72.4	51.3	21.1
<b>Технические культуры - всего</b>	<b>70.6</b>	<b>36.4</b>	<b>32.4</b>
в том числе:			
лен-долгунец	-	-	-
конопля среднерусская	-	-	-
конопля южная	-	-	-
сахарная свекла	70.0	48.8	21.2
семенники сахарной свеклы и маточники	-	-	-
масличные культуры - всего	70.7	36.3	32.6
в том числе:			
подсолнечник на зерно	68.6	36.0	30.9
лен-кудряш	75.9	42.8	30.9
клещевина	-	-	-



ПЛОЩАДИ СЕЛЬСКОХОЗЯЙСТВЕННЫХ КУЛЬТУР И МНОГОЛЕТНИХ НАСАЖДЕНИЙ

2016 ГОДА ПО КАТЕГОРИЯМ ХОЗЯЙСТВ

в хозяйствах всех категорий)

	Крестьянские (фермерские) хозяйства и индивидуальные предприниматели	в том числе		Хозяйства населения	из них личные подсобные и другие индивидуальные хозяйства граждан
		крестьянские (фермерские) хозяйства	индивидуальные предприниматели		
<b>1.8</b>	<b>32.1</b>	<b>29.8</b>	<b>2.2</b>	<b>1.9</b>	<b>1.8</b>
<b>1.9</b>	<b>33.1</b>	<b>30.7</b>	<b>2.4</b>	<b>0.9</b>	<b>0.9</b>
1.7	32.0	29.5	2.5	0.6	0.6
2.3	35.9	33.8	2.1	1.7	1.7
1.8	32.1	29.6	2.5	0.6	0.6
1.7	32.1	29.6	2.5	0.6	0.6
5.0	34.0	32.7	1.3	-	-
-	28.8	26.5	2.4	0.4	0.4
-	28.8	26.5	2.4	0.4	0.4
-	-	-	-	-	-
2.1	44.8	41.8	3.1	2.7	2.7
0.4	32.6	30.4	2.3	-	-
2.3	46.0	42.8	3.2	3.0	3.0
2.3	40.9	38.8	2.1	0.3	0.3
1.8	33.7	31.9	1.7	1.7	1.7
2.9	31.0	30.4	0.7	0.1	0.1
-	4.4	4.4	-	-	-
5.1	0.4	0.4	-	-	-
1.8	24.2	23.2	1.0	0.0	0.0
1.7	22.8	18.2	4.6	-	-
1.5	22.4	17.8	4.7	-	-
9.1	45.5	45.5	-	-	-
1.9	16.5	15.7	0.8	0.0	0.0
2.1	15.4	14.5	0.9	0.1	0.1
-	-	-	-	100.0	100.0
1.2	25.6	25.6	-	-	-
-	-	-	-	-	-
-	-	-	-	-	-
-	-	-	-	-	-
-	-	-	-	-	-
1.7	18.8	18.5	0.2	0.0	0.0
0.0	27.6	23.1	4.5	0.0	0.0
<b>1.8</b>	<b>29.0</b>	<b>27.1</b>	<b>1.9</b>	<b>0.4</b>	<b>0.4</b>
-	-	-	-	-	-
-	-	-	-	-	-
-	-	-	-	-	-
-	30.0	30.0	-	-	-
-	-	-	-	-	-
1.8	28.9	26.9	2.0	0.4	0.4
1.7	30.8	28.4	2.4	0.6	0.6
2.2	24.1	22.7	1.4	0.0	0.0
-	-	-	-	-	-



ПЛОЩАДИ СЕЛЬСКОХОЗЯЙСТВЕННЫХ КУЛЬТУР И МНОГОЛЕТНИХ НАСАЖДЕНИЙ

	Сельско- хозяйственные организации	в том числе	
		сельско- хозяйственные организации, не относящиеся к субъектам малого предприни- мательства	малые предприятия
соя	86.0	50.8	33.5
рапс - всего	94.3	64.6	29.7
озимый	96.6	74.9	21.7
яровой	80.4	2.9	77.5
горчица	96.3	36.8	59.0
рыжик	89.6	58.1	30.3
кунжут	-	-	-
сафлор	66.5	24.4	39.8
мак масличный	-	-	-
прочие масличные культуры (сурепица, перилла, ляллеманция и другие)	91.9	4.1	87.8
эфирно-масличные культуры	66.2	29.0	35.2
лекарственные культуры	-	-	-
табак	-	-	-
махорка	-	-	-
цикорий	-	-	-
прочие технические культуры ( канатник, чуфа, люфа, ворсянка, фацелия и другие)	100.0	-	-
<b>Картофель</b>	<b>17.9</b>	<b>11.3</b>	<b>6.6</b>
<b>Овощные и бахчевые культуры – всего<sup>1)</sup></b>	<b>12.0</b>	<b>5.5</b>	<b>6.0</b>
<b>овощи открытого грунта - всего</b>	<b>11.7</b>	<b>5.2</b>	<b>6.2</b>
в том числе:			
капуста, кроме цветной и брокколи	8.6	4.4	4.2
капуста цветная и брокколи	0.2	-	-
огурцы	3.6	1.0	1.5
помидоры	1.9	0.9	1.0
свекла столовая	24.5	14.0	10.5
морковь столовая	15.4	3.8	11.6
лук репчатый	26.7	12.4	14.1
чеснок	1.4	0.0	0.4
зеленый горошек	82.8	53.0	29.8
фасоль овощная	-	-	-
кукуруза сахарная	-	-	-
кабачки, патиссоны	6.7	0.0	6.7
тыква столовая	5.4	0.0	4.7
перец сладкий	0.3	-	0.3
баклажаны	0.2	-	0.2
салатные культуры	-	-	-
зеленные культуры	4.0	-	4.0
прочие овощи	16.6	16.6	-
лук-севок	-	-	-
маточники и семенники овощных и бахчевых культур	39.0	9.5	29.5
<b>продовольственные бахчевые культуры - всего</b>	<b>14.8</b>	<b>7.6</b>	<b>6.1</b>
в том числе:			
арбузы столовые	15.4	8.4	6.6
дыни	8.7	0.0	0.7



ПЛОЩАДИ СЕЛЬСКОХОЗЯЙСТВЕННЫХ КУЛЬТУР И МНОГОЛЕТНИХ НАСАЖДЕНИЙ

подсобные сельско- хозяйственные предприятия несельско- хозяйственных организаций	Крестьянские (фермерские) хозяйства и индивидуальные предприниматели	в том числе		Хозяйства населения	из них личные подсобные и другие индивидуальные хозяйства граждан
		крестьянские (фермерские) хозяйства	индивидуальные предприниматели		
1.7	14.0	14.0	-	-	-
-	5.7	5.7	-	-	-
-	3.4	3.4	-	-	-
-	19.6	19.6	-	-	-
0.5	3.7	3.0	0.7	0.0	0.0
1.2	10.4	9.6	0.8	-	-
-	-	-	-	-	-
2.4	33.5	32.2	1.2	-	-
-	-	-	-	-	-
-	8.1	-	8.1	-	-
2.0	33.8	32.9	0.9	0.0	0.0
-	-	-	-	100.0	90.2
-	-	-	-	100.0	100.0
-	-	-	-	100.0	100.0
-	-	-	-	-	-
100.0	-	-	-	-	-
<b>0.0</b>	<b>11.0</b>	<b>9.8</b>	<b>1.2</b>	<b>71.1</b>	<b>66.5</b>
<b>0.4</b>	<b>28.3</b>	<b>22.5</b>	<b>5.8</b>	<b>59.7</b>	<b>54.2</b>
<b>0.2</b>	<b>18.2</b>	<b>12.4</b>	<b>5.7</b>	<b>70.2</b>	<b>62.9</b>
-	26.7	15.2	11.6	64.7	60.9
0.2	1.0	-	1.0	98.8	81.5
1.1	7.2	3.6	3.6	89.1	76.9
0.0	5.8	4.0	1.8	92.3	80.4
0.1	24.9	16.9	8.0	50.6	45.3
-	19.7	10.0	9.7	64.9	59.5
0.2	42.3	29.4	12.9	30.9	27.8
0.9	0.8	0.7	0.1	97.8	85.4
-	0.3	0.3	-	17.0	13.7
-	21.8	21.8	-	78.2	69.7
-	36.3	35.8	0.5	63.7	62.1
-	2.0	0.7	1.3	91.3	83.2
0.7	0.7	0.5	0.2	94.0	89.3
0.0	15.3	11.2	4.2	84.3	74.4
0.0	13.5	10.2	3.4	86.3	75.1
-	-	-	-	100.0	79.1
-	2.2	2.2	-	93.7	78.5
-	43.4	31.2	12.2	40.0	39.6
-	-	-	-	100.0	97.3
-	60.9	60.9	-	0.1	0.1
<b>1.1</b>	<b>65.1</b>	<b>57.9</b>	<b>7.2</b>	<b>20.1</b>	<b>19.8</b>
0.4	66.7	59.1	7.6	17.9	17.6
8.0	50.7	47.4	3.3	40.6	39.7

ПЛОЩАДИ СЕЛЬСКОХОЗЯЙСТВЕННЫХ КУЛЬТУР И МНОГОЛЕТНИХ НАСАЖДЕНИЙ

	Сельско- хозяйственные организации	в том числе	
		сельско- хозяйственные организации, не относящиеся к субъектам малого предприни- мательства	малые предприятия
<b>Кормовые культуры - всего</b>	<b>60.5</b>	<b>39.2</b>	<b>20.2</b>
в том числе:			
травы однолетние	53.1	32.3	19.4
травы многолетние - всего	58.0	35.7	21.2
травы многолетние бобовые	63.2	42.8	19.3
травы многолетние злаковые	51.0	25.9	23.7
кормовые культуры на силос (без кукурузы)	87.1	76.0	11.0
кукуруза на корм	89.0	70.6	18.5
корнеплодные кормовые культуры, включая свеклу сахарную на корм скоту	16.6	15.6	-
бахчевые кормовые культуры	29.8	3.0	26.8
семенники и маточники кормовых культур	-	-	-
прочие кормовые культуры	-	-	-

<sup>1)</sup> включая овощи закрытого грунта по хозяйствам населения





ПЛОЩАДИ СЕЛЬСКОХОЗЯЙСТВЕННЫХ КУЛЬТУР И МНОГОЛЕТНИХ НАСАЖДЕНИЙ

подсобные сельско- хозяйственные предприятия несельско- хозяйственных организаций	Крестьянские (фермерские) хозяйства и индивидуальные предприниматели	в том числе		Хозяйства населения	из них личные подсобные и другие индивидуальные хозяйства граждан
		крестьянские (фермерские) хозяйства	индивидуальные предприниматели		
<b>1.1</b>	<b>31.4</b>	<b>30.1</b>	<b>1.3</b>	<b>8.1</b>	<b>8.0</b>
1.4	33.8	32.5	1.3	13.1	12.8
1.2	36.5	34.9	1.5	5.5	5.5
1.0	31.3	29.7	1.6	5.5	5.5
1.4	43.5	42.1	1.4	5.4	5.4
-	5.0	5.0	0.1	7.9	7.9
-	5.2	5.2	0.0	5.8	5.8
1.1	2.3	2.3	-	81.0	81.0
-	20.5	13.5	7.0	49.7	49.5
-	-	-	-	100.0	100.0
-	-	-	-	-	-

## 50. СТРУКТУРА ПОСЕВНЫХ ПЛОЩАДЕЙ ПОД УРОЖАЙ 2016 ГОДА

(в процентах от посевных площадей)

	Сельскохозяйственные организации, не относящиеся к субъектам малого предпринимательства	Малые предприятия
	1	2
<b>Посевная площадь под урожай 2016 г. - всего</b>	<b>52.3</b>	<b>45.0</b>
<b>Зерновые и зернобобовые культуры - всего</b>	<b>51.7</b>	<b>45.5</b>
в том числе:		
озимые	53.5	44.0
яровые	46.6	49.7
пшеница - всего	53.3	44.1
озимая	53.6	43.8
яровая	13.1	79.3
пшеница твердая - всего	59.8	39.9
озимая	60.4	39.5
яровая	35.9	56.8
рожь - всего	7.2	92.8
озимая	7.2	92.8
яровая	-	-
ячмень - всего	41.4	54.5
озимый	57.3	42.1
яровой	39.4	56.0
ячмень пивоваренный	-	100.0
овес	46.3	49.7
кукуруза на зерно	46.9	50.4
просо	37.2	58.6
гречиха	22.7	77.3
рис	73.5	21.4
сорго на зерно	62.0	35.6
тритикале - всего	38.7	59.2
озимая	38.2	59.8
яровая	83.3	-
зернобобовые культуры - всего	65.5	32.1
в том числе: горох	73.9	23.7
фасоль	-	-
чечевица	-	98.4
бобы кормовые на зерно	-	-
вика и виковая смесь на зерно	-	-
люпин кормовой (сладкий) на зерно	100.0	-
люпин горький на зерно	-	-
нут	38.8	59.1
прочие зернобобовые (чина, маш, сераделла и другие)	70.8	29.1
<b>Технические культуры - всего</b>	<b>51.6</b>	<b>45.9</b>
в том числе:		
лен-долгунец	-	-
конопля среднерусская	-	-
конопля южная	-	-
сахарная свекла	69.7	30.3
семенники сахарной свеклы и маточники	-	-
масличные культуры - всего	51.3	46.1
в том числе: подсолнечник на зерно	52.5	45.1
лен-кудряш	56.5	40.7
клещевина	-	-
соя	59.1	38.9
рапс - всего	68.5	31.5



ПЛОЩАДИ СЕЛЬСКОХОЗЯЙСТВЕННЫХ КУЛЬТУР И МНОГОЛЕТНИХ НАСАЖДЕНИЙ

**ПО ТИПАМ СЕЛЬСКОХОЗЯЙСТВЕННЫХ ОРГАНИЗАЦИЙ**

(всех сельскохозяйственных организаций)

в том числе		Подсобные сельскохозяйственные предприятия несельскохозяйственных организаций
малые предприятия (без микропредприятий)	микропредприятия	
3	4	5
<b>31.9</b>	<b>13.1</b>	<b>2.7</b>
<b>32.0</b>	<b>13.5</b>	<b>2.8</b>
31.0	12.9	2.6
34.7	15.0	3.7
30.9	13.2	2.6
30.9	12.9	2.6
30.2	49.1	7.6
39.5	0.4	0.3
39.3	0.2	0.1
48.5	8.3	7.3
63.9	28.9	-
63.9	28.9	-
-	-	-
36.1	18.3	4.1
29.0	13.1	0.6
37.1	19.0	4.5
100.0	-	-
31.5	18.2	4.0
36.2	14.2	2.7
43.9	14.7	4.3
53.2	24.1	-
20.5	0.9	5.2
26.1	9.4	2.4
41.3	17.9	2.1
41.7	18.1	2.0
-	-	16.7
25.8	6.3	2.3
16.7	7.0	2.5
-	-	-
98.4	-	1.6
-	-	-
-	-	-
-	-	-
54.3	4.7	2.1
27.1	2.0	0.1
<b>33.4</b>	<b>12.5</b>	<b>2.6</b>
-	-	-
-	-	-
-	-	-
22.1	8.1	-
-	-	-
33.6	12.5	2.6
32.7	12.4	2.5
32.3	8.4	2.8
-	-	-
29.2	9.7	2.0
19.7	11.8	-

ПЛОЩАДИ СЕЛЬСКОХОЗЯЙСТВЕННЫХ КУЛЬТУР И МНОГОЛЕТНИХ НАСАЖДЕНИЙ

	Сельскохозяйственные организации, не относящиеся к субъектам малого предпринимательства	Малые предприятия
озимый	77.6	22.4
яровой	3.6	96.4
горчица	38.2	61.2
рыжик	64.8	33.8
кунжут	-	-
сафлор	36.6	59.8
мак масличный	-	-
прочие масличные культуры (сурепица, перилла, ляллеманция и другие)	4.5	95.5
эфирно-масличные культуры	43.8	53.1
лекарственные культуры	-	-
табак	-	-
махорка	-	-
цикорий	-	-
прочие технические культуры ( канатник, чуфа, люфа, ворсянка, фацелия и другие)	-	-
<b>Картофель</b>	<b>63.3</b>	<b>36.7</b>
<b>Овощные и бахчевые культуры – всего</b>	<b>46.2</b>	<b>50.2</b>
<b>овощи открытого грунта - всего</b>	<b>44.7</b>	<b>53.2</b>
в том числе:		
капуста, кроме цветной и брокколи	50.9	49.1
капуста цветная и брокколи	-	-
огурцы	26.3	42.4
помидоры	49.0	50.3
свекла столовая	56.9	42.6
морковь столовая	24.6	75.4
лук репчатый	46.6	52.7
чеснок	0.8	33.1
зеленый горошек	64.0	36.0
фасоль овощная	-	-
кукуруза сахарная	-	-
кабачки, патиссоны	0.3	99.7
тыква столовая	0.4	87.3
перец сладкий	-	97.6
баклажаны	-	85.7
салатные культуры	-	-
зеленные культуры	-	100.0
прочие овощи	100.0	-
лук-севок	-	-
маточки и семенники овощных и бахчевых культур	24.4	75.6
<b>продовольственные бахчевые культуры - всего</b>	<b>51.3</b>	<b>41.0</b>
в том числе: арбузы столовые	54.4	43.0
дыни	0.5	7.7
<b>Кормовые культуры - всего</b>	<b>64.8</b>	<b>33.4</b>
в том числе: травы однолетние	61.0	36.5
травы многолетние - всего	61.5	36.5
травы многолетние бобовые	67.8	30.5
травы многолетние злаковые	50.8	46.5
кормовые культуры на силос (без кукурузы)	87.3	12.7
кукуруза на корм	79.3	20.7
корнеплодные кормовые культуры, включая свеклу сахарную на корм скоту	93.4	-
бахчевые кормовые культуры	10.0	90.0
семенники и маточки кормовых культур	-	-
прочие кормовые культуры	-	-



ПЛОЩАДИ СЕЛЬСКОХОЗЯЙСТВЕННЫХ КУЛЬТУР И МНОГОЛЕТНИХ НАСАЖДЕНИЙ

в том числе		Подсобные сельскохозяйственные предприятия несельскохозяйственных организаций
малые предприятия (без микропредприятий)	микропредприятия	
22.4	-	-
-	96.4	-
58.3	2.9	0.6
17.5	16.3	1.3
-	-	-
42.6	17.2	3.5
-	-	-
58.9	36.6	-
35.8	17.3	3.1
-	-	-
-	-	-
-	-	-
-	-	-
-	-	100.0
<b>30.8</b>	<b>5.9</b>	<b>0.0</b>
<b>29.5</b>	<b>20.6</b>	<b>3.6</b>
<b>30.4</b>	<b>22.8</b>	<b>2.1</b>
12.7	36.4	-
-	-	100.0
39.1	3.4	31.3
45.8	4.4	0.7
0.7	42.0	0.4
29.9	45.5	-
27.4	25.3	0.8
-	33.1	66.1
36.0	-	-
-	-	-
-	-	-
99.7	-	-
87.3	-	12.2
-	97.6	2.4
-	85.7	14.3
-	-	-
62.5	37.5	-
-	-	-
-	-	-
75.6	-	-
<b>24.5</b>	<b>16.5</b>	<b>7.7</b>
25.5	17.5	2.5
7.7	-	91.9
<b>23.2</b>	<b>10.2</b>	<b>1.8</b>
27.6	8.8	2.6
23.6	12.8	2.0
21.2	9.4	1.6
27.9	18.6	2.7
12.7	-	-
17.4	3.3	-
-	-	6.6
20.4	69.6	-
-	-	-
-	-	-

**51. СТРУКТУРА ПОСЕВНЫХ ПЛОЩАДЕЙ ПОД УРОЖАЙ 2016 ГОДА  
ОРГАНИЗАЦИЯХ, КРЕСТЬЯНСКИХ (ФЕРМЕРСКИХ) ХОЗЯЙСТВАХ И**  
(в процентах от всей посевной площади)

	Хозяйства всех категорий	Сельско-хозяйственные организации	сельскохозяйственные организации, не относящиеся к субъектам малого предпринимательства
<b>Зерновые и зернобобовые культуры - всего</b>	<b>72.9</b>	<b>72.7</b>	<b>71.9</b>
в том числе:			
озимые	52.3	53.3	54.6
яровые	20.5	19.4	17.3
пшеница - всего	51.6	52.6	53.6
озимая	51.2	52.2	53.5
яровая	0.4	0.4	0.1
пшеница твердая - всего	2.4	3.3	3.8
озимая	2.3	3.3	3.8
яровая	0.1	0.1	0.1
рожь - всего	0.1	0.1	0.0
озимая	0.1	0.1	0.0
яровая	-	-	-
ячмень - всего	9.9	7.8	6.2
озимый	0.9	0.9	1.0
яровой	9.0	6.9	5.2
ячмень пивоваренный	0.0	0.0	-
овес	0.3	0.3	0.3
кукуруза на зерно	4.8	4.7	4.2
просо	2.2	2.3	1.7
гречиха	0.1	0.1	0.0
рис	0.3	0.5	0.6
сорго на зерно	0.9	1.0	1.2
тритикале - всего	0.2	0.2	0.2
озимая	0.2	0.2	0.1
яровая	0.0	0.0	0.0
зернобобовые культуры - всего	2.5	3.2	4.0
в том числе:			
горох	1.8	2.3	3.3
фасоль	0.0	-	-
чечевица	0.0	0.0	-
бобы кормовые на зерно	-	-	-
вика и виковая смесь на зерно	-	-	-
люпин кормовой (сладкий) на зерно	0.0	0.0	0.0
люпин горький на зерно	-	-	-
нут	0.6	0.7	0.5
прочие зернобобовые (чина, маш, сераделла и другие)	0.1	0.1	0.1
<b>Технические культуры - всего</b>	<b>20.8</b>	<b>22.3</b>	<b>22.0</b>
в том числе: лен-долгунец	-	-	-
конопля среднерусская	-	-	-
конопля южная	-	-	-
сахарная свекла	0.4	0.4	0.6
семенники сахарной свеклы и маточники	-	-	-
масличные культуры - всего	20.1	21.6	21.2
в том числе:			
подсолнечник на зерно	12.9	13.4	13.5
лен-кудряш	2.8	3.3	3.5
клещевина	-	-	-
soя	0.2	0.3	0.3
рапс - всего	0.1	0.1	0.1
озимый	0.1	0.1	0.1
яровой	0.0	0.0	0.0

**ПО ВИДАМ СЕЛЬСКОХОЗЯЙСТВЕННЫХ КУЛЬТУР В СЕЛЬСКОХОЗЯЙСТВЕННЫХ  
У ИНДИВИДУАЛЬНЫХ ПРЕДПРИНИМАТЕЛЕЙ**  
(соответствующей категории хозяйств)

малые предприятия	в том числе			подсобные сельскохозяйственны е предприятия несельско- хозяйственных организаций	Крестьянские (фермерские) хозяйства и индивидуальные предприниматели
	из них		микропредприятия		
	малые предприятия (без микропредприятий)				
<b>73.5</b>	<b>73.0</b>	<b>74.8</b>	<b>75.9</b>	<b>75.3</b>	
52.1	51.9	52.7	49.9	52.3	
21.4	21.1	22.1	26.0	23.0	
51.5	51.0	52.8	50.8	51.7	
50.8	50.6	51.2	49.6	51.2	
0.7	0.4	1.6	1.2	0.4	
3.0	4.1	0.1	0.3	0.5	
2.9	4.0	0.0	0.1	0.4	
0.1	0.1	0.1	0.2	0.1	
0.2	0.2	0.2	-	0.1	
0.2	0.2	0.2	-	0.1	
-	-	-	-	-	
9.5	8.9	10.9	11.7	13.8	
0.8	0.8	0.9	0.2	0.9	
8.7	8.1	10.1	11.6	12.9	
0.0	0.0	-	-	-	
0.3	0.3	0.4	0.4	0.4	
5.3	5.4	5.1	4.7	5.1	
3.1	3.2	2.6	3.7	2.2	
0.1	0.1	0.1	-	0.0	
0.2	0.3	0.0	0.9	0.0	
0.8	0.8	0.7	0.9	0.6	
0.3	0.3	0.3	0.2	0.1	
0.3	0.3	0.3	0.1	0.1	
-	-	-	0.0	0.0	
2.3	2.6	1.5	2.7	1.3	
1.2	1.2	1.2	2.1	0.9	
-	-	-	-	-	
0.0	0.0	-	0.0	0.0	
-	-	-	-	-	
-	-	-	-	-	
-	-	-	-	-	
-	-	-	-	-	
0.9	1.2	0.3	0.6	0.3	
0.0	0.1	0.0	0.0	0.1	
<b>22.7</b>	<b>23.3</b>	<b>21.3</b>	<b>20.8</b>	<b>18.9</b>	
-	-	-	-	-	
-	-	-	-	-	
-	-	-	-	-	
0.3	0.3	0.3	-	0.4	
-	-	-	-	-	
22.1	22.7	20.6	20.4	18.2	
13.4	13.7	12.7	12.2	12.4	
3.0	3.3	2.1	3.4	2.1	
-	-	-	-	-	
0.2	0.3	0.2	0.2	0.1	
0.1	0.1	0.1	-	0.0	
0.0	0.1	-	-	0.0	
0.0	-	0.1	-	0.0	

ПЛОЩАДИ СЕЛЬСКОХОЗЯЙСТВЕННЫХ КУЛЬТУР И МНОГОЛЕТНИХ НАСАЖДЕНИЙ

	Хозяйства всех категорий	Сельско-хозяйственные организации	сельскохозяйственные организации, не относящиеся к субъектам малого предпринимательства
горчица	0.2	0.3	0.2
рыжик	0.8	1.0	1.3
кунжут	-	-	-
сафлор	3.1	3.1	2.2
мак масличный	-	-	-
прочие масличные культуры (сурепица, перилла, ляллеманция и другие)	0.0	0.0	0.0
эфирно-масличные культуры	0.3	0.3	0.2
лекарственные культуры	0.0	-	-
табак	0.0	-	-
махорка	0.0	-	-
цикорий	-	-	-
прочие технические культуры ( канатник, чуфа, люфа, ворсянка, фацелия и другие)	0.0	0.0	-
<b>Картофель</b>	<b>0.4</b>	<b>0.1</b>	<b>0.1</b>
<b>Овощные и бахчевые культуры – всего</b>	<b>0.8</b>	<b>0.1</b>	<b>0.1</b>
<b>овощи открытого грунта - всего</b>	<b>0.5</b>	<b>0.1</b>	<b>0.1</b>
в том числе:			
капуста, кроме цветной и брокколи	0.0	0.0	0.0
капуста цветная и брокколи	0.0	0.0	-
огурцы	0.0	0.0	0.0
помидоры	0.1	0.0	0.0
свекла столовая	0.0	0.0	0.0
морковь столовая	0.0	0.0	0.0
лук репчатый	0.1	0.0	0.0
чеснок	0.0	0.0	0.0
зеленый горошек	0.0	0.0	0.0
фасоль овощная	0.0	-	-
кукуруза сахарная	0.0	-	-
кабачки, патиссоны	0.0	0.0	0.0
тыква столовая	0.0	0.0	0.0
перец сладкий	0.0	0.0	-
баклажаны	0.0	0.0	-
салатные культуры	0.0	-	-
зеленные культуры	0.0	0.0	-
прочие овощи	0.0	0.0	0.0
лук-севок	0.0	-	-
маточники и семенники овощных и бахчевых культур	0.0	0.0	0.0
<b>продовольственные бахчевые культуры - всего</b>	<b>0.2</b>	<b>0.0</b>	<b>0.0</b>
в том числе:			
арбузы столовые	0.2	0.0	0.0
дыни	0.0	0.0	0.0
<b>Кормовые культуры - всего</b>	<b>5.2</b>	<b>4.7</b>	<b>5.9</b>
в том числе:			
травы однолетние	1.4	1.1	1.3
травы многолетние - всего	3.1	2.7	3.2
травы многолетние бобовые	1.8	1.7	2.2
травы многолетние злаковые	1.3	1.0	1.0
кормовые культуры на силос (без кукурузы)	0.1	0.1	0.2
кукуруза на корм	0.6	0.8	1.2
корнеплодные кормовые культуры, включая свеклу сахарную на корм скоту	0.0	0.0	0.0
бахчевые кормовые культуры	0.0	0.0	0.0
семенники и маточники кормовых культур	0.0	-	-
прочие кормовые культуры	-	-	-





ПЛОЩАДИ СЕЛЬСКОХОЗЯЙСТВЕННЫХ КУЛЬТУР И МНОГОЛЕТНИХ НАСАЖДЕНИЙ

малые предприятия	в том числе		подсобные сельскохозяйственные предприятия несельскохозяйственных организаций	Крестьянские (фермерские) хозяйства и индивидуальные предприниматели
	из них			
	малые предприятия (без микропредприятий)	микропредприятия		
0.4	0.5	0.1	0.1	0.0
0.8	0.6	1.3	0.5	0.3
-	-	-	-	-
4.2	4.2	4.1	4.1	3.3
-	-	-	-	-
0.0	0.0	0.1	-	0.0
0.3	0.3	0.4	0.3	0.3
-	-	-	-	-
-	-	-	-	-
-	-	-	-	-
-	-	-	-	-
-	-	-	-	-
-	-	-	0.1	-
<b>0.1</b>	<b>0.1</b>	<b>0.0</b>	<b>0.0</b>	<b>0.1</b>
<b>0.2</b>	<b>0.1</b>	<b>0.2</b>	<b>0.2</b>	<b>0.7</b>
<b>0.1</b>	<b>0.1</b>	<b>0.2</b>	<b>0.1</b>	<b>0.3</b>
0.0	0.0	0.0	-	0.0
-	-	-	0.0	0.0
0.0	0.0	0.0	0.0	0.0
0.0	0.0	0.0	0.0	0.0
0.0	0.0	0.0	0.0	0.0
0.0	0.0	0.0	-	0.0
0.1	0.0	0.1	0.0	0.1
0.0	-	0.0	0.0	0.0
0.0	0.0	-	-	0.0
-	-	-	-	0.0
-	-	-	-	0.0
0.0	0.0	-	-	0.0
0.0	0.0	-	0.0	0.0
0.0	-	0.0	0.0	0.0
0.0	-	0.0	0.0	0.0
-	-	-	-	-
0.0	0.0	0.0	-	0.0
-	-	-	-	0.0
-	-	-	-	-
0.0	0.0	-	-	0.0
<b>0.0</b>	<b>0.0</b>	<b>0.0</b>	<b>0.1</b>	<b>0.4</b>
0.0	0.0	0.0	0.0	0.3
0.0	0.0	-	0.1	0.0
<b>3.5</b>	<b>3.4</b>	<b>3.7</b>	<b>3.0</b>	<b>5.1</b>
0.9	0.9	0.7	1.0	1.4
2.2	2.0	2.6	2.0	3.5
1.2	1.1	1.2	1.0	1.7
1.0	0.9	1.4	1.0	1.8
0.0	0.0	-	-	0.0
0.4	0.4	0.2	-	0.1
-	-	-	0.0	0.0
0.0	0.0	0.1	-	0.0
-	-	-	-	-
-	-	-	-	-

**52. СТРУКТУРА ПОСЕВНЫХ ПЛОЩАДЕЙ ПОД УРОЖАЙ 2016 ГОДА ПО ВИДАМ**  
 (в процентах от всей посевной площади)

	Хозяйства населения	личные подсобные и другие индивидуальные	
		личные подсобные	граждан, имеющих земельные участки для индивидуального жилищного строительства <sup>1)</sup>
<b>Зерновые и зернобобовые культуры - всего</b>	<b>35.3</b>	<b>38.4</b>	<b>0.2</b>
в том числе: озимые	16.3	17.7	0.0
яровые	19.0	20.7	0.1
пшеница - всего	16.3	17.7	0.0
озимая	16.3	17.7	0.0
рожь - всего	0.0	0.0	-
озимая	0.0	0.0	-
ячмень - всего	14.5	15.8	0.0
яровой	14.5	15.8	0.0
овес	0.1	0.1	-
кукуруза на зерно	4.3	4.7	0.1
просо	0.1	0.1	0.1
сорго на зерно	0.0	0.0	-
зернобобовые культуры - всего	0.1	0.1	0.0
в том числе: горох	0.1	0.1	0.0
фасоль	0.0	0.0	0.0
нут	0.0	0.0	-
прочие зернобобовые (чина, маш, сераделла и другие)	0.0	0.0	-
<b>Технические культуры - всего</b>	<b>4.2</b>	<b>4.6</b>	<b>0.2</b>
в том числе:			
масличные культуры - всего	4.2	4.6	0.2
в том числе: подсолнечник на зерно	4.2	4.5	0.2
лен-кудряш	0.0	0.0	-
соя	-	-	-
горчица	0.0	-	0.0
прочие масличные культуры (сурепица, перилла, ляллеманция и другие)	-	-	-
эфирно-масличные культуры	0.0	0.0	0.0
лекарственные культуры	0.0	0.0	-
табак	0.0	0.0	-
махорка	0.0	0.0	-
прочие технические культуры ( канатник, чуфа, люфа, ворсянка, фацелия и другие)	-	-	-
<b>Картофель</b>	<b>14.0</b>	<b>12.7</b>	<b>30.3</b>
<b>Овощные и бахчевые культуры - всего</b>	<b>24.1</b>	<b>20.5</b>	<b>63.5</b>
<b>овощи открытого грунта - всего</b>	<b>20.3</b>	<b>16.7</b>	<b>61.0</b>
в том числе: капуста,			
кроме цветной и брокколи	1.5	1.5	2.1
капуста цветная и брокколи	0.1	0.1	0.2
огурцы	2.2	1.6	9.8
помидоры	4.0	2.9	17.2
свекла столовая	0.7	0.6	1.8
морковь столовая	1.1	1.0	2.4
лук репчатый	1.8	1.6	4.1
чеснок	1.0	0.8	4.0
зеленый горошек	0.1	0.1	0.3
фасоль овощная	0.3	0.2	1.1
кукуруза сахарная	0.6	0.6	1.7

ПЛОЩАДИ СЕЛЬСКОХОЗЯЙСТВЕННЫХ КУЛЬТУР И МНОГОЛЕТНИХ НАСАЖДЕНИЙ

в том числе		
некоммерческие объединения граждан		
всего	из них	
	садоводческие	дачные
<b>0.4</b>	<b>0.4</b>	<b>0.0</b>
-	-	-
0.4	0.4	0.0
-	-	-
-	-	-
-	-	-
-	-	-
-	-	-
-	-	-
-	-	-
0.4	0.4	0.0
-	-	-
-	-	-
-	-	-
-	-	-
-	-	-
-	-	-
<b>0.9</b>	<b>1.0</b>	<b>0.0</b>
0.9	1.0	0.0
0.9	1.0	0.0
-	-	-
-	-	-
-	-	-
-	-	-
-	-	-
0.0	0.0	-
-	-	-
-	-	-
-	-	-
<b>26.0</b>	<b>27.2</b>	<b>20.2</b>
<b>65.1</b>	<b>65.5</b>	<b>63.2</b>
<b>60.5</b>	<b>60.7</b>	<b>59.5</b>
2.6	2.6	2.7
0.7	0.8	0.6
8.9	9.0	8.7
14.8	14.8	15.0
2.2	2.3	1.6
2.8	2.9	2.2
5.3	5.6	4.1
3.8	3.9	3.3
0.5	0.6	0.3
0.8	0.9	0.5
0.4	0.4	0.6

ПЛОЩАДИ СЕЛЬСКОХОЗЯЙСТВЕННЫХ КУЛЬТУР И МНОГОЛЕТНИХ НАСАЖДЕНИЙ

	Хозяйства населения	личные подсобные и другие индивидуальные	
		личные подсобные	граждан, имеющих земельные участки для индивидуального жилищного строительства <sup>1)</sup>
кабачки, патиссоны	1.6	1.4	3.7
тыква столовая	2.4	2.4	2.1
перец сладкий	1.2	0.9	4.1
баклажаны	0.7	0.6	2.2
салатные культуры	0.2	0.1	0.8
зеленные культуры	0.4	0.3	2.7
прочие овощи	0.1	0.1	1.0
<b>овощи закрытого грунта - всего</b>	<b>1.9</b>	<b>1.9</b>	<b>0.8</b>
из них:			
огурцы	0.6	0.6	0.2
помидоры	1.1	1.2	0.4
перец сладкий	0.1	0.1	0.0
баклажаны	0.0	0.0	0.0
салатные культуры	0.0	0.0	0.0
зеленные культуры	0.0	0.0	0.0
лук-севок	0.0	0.0	0.0
маточники и семенники овощных и бахчевых культур	0.0	0.0	-
<b>продовольственные бахчевые культуры - всего</b>	<b>1.9</b>	<b>1.9</b>	<b>1.7</b>
в том числе:			
арбузы столовые	1.5	1.5	1.3
дыни	0.4	0.4	0.4
<b>Кормовые культуры - всего</b>	<b>22.4</b>	<b>23.8</b>	<b>5.8</b>
в том числе:			
травы однолетние	9.5	9.9	3.8
травы многолетние - всего	9.0	9.8	0.3
травы многолетние бобовые	5.3	5.7	0.2
травы многолетние злаковые	3.8	4.1	0.1
кормовые культуры на силос (без кукурузы)	0.4	0.4	0.3
кукуруза на корм	1.9	2.0	1.3
корнеплодные кормовые культуры, включая свеклу сахарную на корм скоту	0.4	0.4	0.1
бахчевые кормовые культуры	1.3	1.4	0.1
семенники и маточники кормовых культур	0.0	0.0	0.0
прочие кормовые культуры	-	-	-

<sup>1)</sup> Хозяйства граждан, имеющие земельные участки площадью 4 и более соток и занимающиеся сельскохозяйственным производством.



ПЛОЩАДИ СЕЛЬСКОХОЗЯЙСТВЕННЫХ КУЛЬТУР И МНОГОЛЕТНИХ НАСАЖДЕНИЙ

в том числе		
некоммерческие объединения граждан		
всего	из них	
	садоводческие	дачные
4.2	4.1	4.6
3.5	3.7	2.1
4.0	3.7	5.5
2.8	2.5	4.2
1.0	0.9	1.2
2.1	2.0	2.4
0.0	0.0	0.1
<b>3.7</b>	<b>3.8</b>	<b>3.4</b>
1.5	1.6	1.3
1.4	1.4	1.5
0.3	0.3	0.3
0.2	0.3	0.2
0.2	0.2	0.1
0.0	0.0	0.0
0.0	0.0	-
-	-	-
<b>0.9</b>	<b>1.0</b>	<b>0.3</b>
0.6	0.7	0.2
0.2	0.2	0.1
<b>7.7</b>	<b>5.9</b>	<b>16.5</b>
6.9	4.9	16.2
0.7	0.8	0.3
0.5	0.6	0.3
0.2	0.2	-
-	-	-
0.0	0.0	-
0.0	0.0	-
0.1	0.1	-
-	-	-
-	-	-

## 53. СТРУКТУРА ПОСЕВНЫХ ПЛОЩАДЕЙ ПО ВИДАМ ОВОЩНЫХ КУЛЬТУР

(в процентах от посевной площади овощных

	Личные подсобные и другие индивидуальные хозяйства граждан	в том числе	
		хозяйства граждан в сельских поселениях	хозяйства граждан в городских округах и городских поселениях
<b>Овощи открытого грунта - всего</b>	<b>91.2</b>	<b>89.8</b>	<b>98.7</b>
из них:			
капуста, кроме цветной и брокколи	7.3	8.0	3.3
капуста цветная и брокколи	0.6	0.7	0.3
огурцы	9.7	8.6	15.7
помидоры	17.3	15.5	27.8
свекла столовая	3.2	3.3	2.8
морковь столовая	5.2	5.5	3.8
лук репчатый	8.3	8.5	6.7
чеснок	4.5	4.2	6.4
зеленый горошек	0.4	0.4	0.5
фасоль овощная	1.1	1.0	1.7
кукуруза сахарная	3.1	3.1	2.8
кабачки, патиссоны	7.4	7.7	6.1
тыква столовая	11.3	12.7	3.6
перец сладкий	5.3	5.1	6.5
баклажаны	3.2	3.2	3.5
салатные культуры	0.6	0.5	1.2
зеленные культуры	1.9	1.4	4.3
прочие овощи	0.6	0.4	1.6
<b>Овощи закрытого грунта - всего</b>	<b>8.8</b>	<b>10.2</b>	<b>1.3</b>
из них:			
огурцы	2.7	3.1	0.4
помидоры	5.5	6.3	0.7
перец сладкий	0.4	0.5	0.1
баклажаны	0.1	0.1	0.0
зеленные культуры	0.0	0.0	0.1

## ПОД УРОЖАЙ 2016 ГОДА В ХОЗЯЙСТВАХ НАСЕЛЕНИЯ

культур соответствующей категории хозяйств)

Некоммерческие объединения граждан	в том числе	
	садоводческие	дачные
<b>94.2</b>	<b>94.1</b>	<b>94.6</b>
4.0	4.0	4.3
1.1	1.2	1.0
13.9	13.9	13.8
23.1	22.9	23.9
3.4	3.6	2.5
4.3	4.5	3.5
8.3	8.7	6.6
5.9	6.1	5.2
0.8	0.9	0.5
1.3	1.4	0.8
0.7	0.7	0.9
6.5	6.4	7.3
5.4	5.8	3.4
6.3	5.8	8.7
4.3	3.8	6.7
1.5	1.4	2.0
3.2	3.1	3.8
0.1	0.1	0.1
<b>5.8</b>	<b>5.9</b>	<b>5.4</b>
2.4	2.4	2.0
2.3	2.2	2.4
0.5	0.5	0.5
0.4	0.4	0.3
0.0	0.0	0.0

**54. ПОСЕВНЫЕ ПЛОЩАДИ СЕЛЬСКОХОЗЯЙСТВЕННЫХ КУЛЬТУР, ЗАСЕЯННЫЕ ЭЛИТНЫМИ  
ОРГАНИЗАЦИЯХ, КРЕСТЬЯНСКИХ (ФЕРМЕРСКИХ) ХОЗЯЙСТВАХ И**  
(гектаров)

	Сельско- хозяйственные организации	сельско- хозяйственные организации, не относящиеся к субъектам малого предприни- мательства	малые предприятия
<b>Посевная площадь под урожай 2016 г. - всего</b>	<b>279419.1</b>	<b>147618.8</b>	<b>119100.8</b>
<b>Зерновые и зернобобовые культуры - всего</b>	<b>220851.5</b>	<b>121217.3</b>	<b>88612.1</b>
в том числе:			
озимые	160618.0	98330.7	54378.3
яровые	60233.5	22886.6	34233.8
пшеница - всего	158992.0	95376.2	55094.8
озимая	155773.0	95301.2	52721.8
яровая	3219.0	...	2373.0
пшеница твердая - всего	6154.8	3274.9	2859.9
озимая	5857.8	3199.9	2637.9
яровая	...	...	...
рожь - всего	259.0	...	...
озимая	259.0	...	...
яровая	-	-	-
ячмень - всего	25312.0	12240.6	11007.6
озимый	3493.0	2771.5	615.5
яровой	21819.0	9469.1	10392.1
ячмень пивоваренный	...	-	...
овес	995.0	97.0	875.0
кукуруза на зерно	15493.2	5066.5	10426.7
просо	4727.0	582.0	4145.0
гречиха	...	-	...
рис	1424.5	960.2	212.0
сорго на зерно	1315.0	...	997.0
тритикале - всего	1158.0	308.0	787.0
озимая	1093.0	253.0	787.0
яровая	65.0	...	-
зернобобовые культуры - всего	10675.8	6313.8	4313.0
в том числе:			
горох	4543.2	3380.2	1156.0
фасоль	-	-	-
чечевица	...	-	-
бобы кормовые на зерно	-	-	-
вика и виковая смесь на зерно	-	-	-
люпин кормовой (сладкий) на зерно	-	-	-
люпин горький на зерно	-	-	-
нут	6126.6	2933.6	3157.0
прочие зернобобовые (чина, маш, сераделла и другие)	-	-	-
<b>Технические культуры - всего</b>	<b>54490.8</b>	<b>24779.5</b>	<b>28842.9</b>
в том числе:			
лен-долгунец	-	-	-
конопля среднерусская	-	-	-
конопля южная	-	-	-
сахарная свекла	...	...	-
семенники сахарной свеклы и маточники	-	-	-





ПЛОЩАДИ СЕЛЬСКОХОЗЯЙСТВЕННЫХ КУЛЬТУР И МНОГОЛЕТНИХ НАСАЖДЕНИЙ

СЕМЕНАМИ, ПОД УРОЖАЙ 2016 ГОДА В СЕЛЬСКОХОЗЯЙСТВЕННЫХ  
У ИНДИВИДУАЛЬНЫХ ПРЕДПРИНИМАТЕЛЕЙ

в том числе		подсобные сельско- хозяйственные предприятия несельско- хозяйственных организаций	Крестьянские (фермерские) хозяйства и индивидуальные предприниматели	в том числе	
из них				крестьянские (фермерские) хозяйства	индивидуальные предприниматели
малые предприятия (без микропредприятий)	микро- предприятия				
<b>84632.3</b>	<b>34468.5</b>	<b>12699.5</b>	<b>74735.1</b>	<b>71194.9</b>	<b>3540.3</b>
<b>63808.0</b>	<b>24804.1</b>	<b>11022.1</b>	<b>54183.0</b>	<b>51869.3</b>	<b>2313.7</b>
37721.7	16656.6	7909.0	39418.4	38038.0	1380.4
26086.3	8147.5	3113.1	14764.5	13831.2	933.3
37657.2	17437.6	8521.0	38458.4	37103.0	1355.4
36279.2	16442.6	7750.0	38368.4	37013.0	1355.4
1378.0	995.0	...	...	...	-
2806.9	...	...	323.8	243.8	...
2584.9	...	...	323.8	243.8	...
...	-	-	-	-	-
...	...	-	-	-	-
...	...	-	-	-	-
-	-	-	-	-	-
8102.1	2905.5	2063.8	8354.2	7925.8	428.4
550.5	65.0	...	1046.0	1021.0	...
7551.6	2840.5	1957.8	7308.2	6904.8	403.4
...	-	-	-	-	-
818.0	57.0	...	...	...	-
7357.7	3069.0	-	4507.4	4260.5	246.9
3439.0	706.0	-	1059.8	1059.8	-
...	-	-	-	-	-
...	...	...	...	...	-
...	...	...	279.0	279.0	-
...	...	...	...	...	-
...	...	...	...	...	-
-	-	...	-	-	-
4191.0	122.0	...	1454.1	1171.1	...
1094.0	62.0	...	1055.1	772.1	...
-	-	-	-	-	-
-	-	...	-	-	-
-	-	-	-	-	-
-	-	-	-	-	-
-	-	-	-	-	-
-	-	-	-	-	-
3097.0	...	...	329.0	329.0	-
-	-	-	...	...	-
<b>19468.6</b>	<b>9374.3</b>	<b>868.4</b>	<b>19455.6</b>	<b>18364.4</b>	<b>1091.2</b>
-	-	-	-	-	-
-	-	-	-	-	-
-	-	-	-	-	-
-	-	-	202.0	202.0	-
-	-	-	-	-	-

ПЛОЩАДИ СЕЛЬСКОХОЗЯЙСТВЕННЫХ КУЛЬТУР И МНОГОЛЕТНИХ НАСАЖДЕНИЙ

	Сельско- хозяйственные организации	сельско- хозяйственные организации, не относящиеся к субъектам малого предприни- мательства	малые предприятия
масличные культуры - всего	53804.8	24348.5	28587.9
в том числе:			
подсолнечник на зерно	35188.0	16758.0	18027.1
лен-кудряш	3771.8	2791.0	980.8
клещевина	-	-	-
соя	86.5	...	...
рапс - всего	...	...	-
озимый	...	...	-
яровой	...	...	-
горчица	1014.5	...	983.0
рыжик	1729.0	...	1150.0
кунжут	-	-	-
сафлор	11945.0	4108.0	7387.0
мак масличный	-	-	-
прочие масличные культуры (сурепица, перилла, ляллеманция и другие)	...	...	-
эфирно-масличные культуры	279.0	...	255.0
лекарственные культуры	-	-	-
табак	-	-	-
махорка	-	-	-
цикорий	-	-	-
прочие технические культуры ( канатник, чуфа, люфа, ворсянка, фацелия и другие)	-	-	-
<b>Картофель</b>	<b>78.2</b>	<b>41.0</b>	<b>37.2</b>
<b>Овощные и бахчевые культуры – всего</b>	<b>508.1</b>	<b>154.0</b>	<b>354.1</b>
<b>овощи открытого грунта - всего</b>	<b>477.1</b>	<b>145.0</b>	<b>332.1</b>
в том числе:			
капуста, кроме цветной и брокколи	29.0	...	...
капуста цветная и брокколи	-	-	-
огурцы	...	-	...
помидоры	...	...	-
свекла столовая	56.0	...	44.0
морковь столовая	41.0	...	32.0
лук репчатый	332.5	90.0	242.5
чеснок	-	-	-
зеленый горошек	-	-	-
фасоль овощная	-	-	-
кукуруза сахарная	-	-	-
кабачки, патиссоны	-	-	-
тыква столовая	-	-	-
перец сладкий	-	-	-
баклажаны	-	-	-
салатные культуры	-	-	-
зеленные культуры	-	-	-
прочие овощи	...	...	-
лук-севок	-	-	-
маточники и семенники овощных и бахчевых культур	-	-	-





ПЛОЩАДИ СЕЛЬСКОХОЗЯЙСТВЕННЫХ КУЛЬТУР И МНОГОЛЕТНИХ НАСАЖДЕНИЙ

	Сельско- хозяйственные организации	сельско- хозяйственные организации, не относящиеся к субъектам малого предприни- мательства	малые предприятия
<b>продовольственные бахчевые культуры - всего</b>	<b>31.0</b>	...	<b>22.0</b>
в том числе: арбузы столовые	31.0	...	22.0
дыни	-	-	-
<b>Кормовые культуры - всего</b>	<b>3490.5</b>	<b>1427.0</b>	<b>1254.5</b>
в том числе: травы однолетние	176.0	...	...
травы многолетние - всего	2077.5	604.0	664.5
травы многолетние бобовые	934.5	604.0	285.5
травы многолетние злаковые	1143.0	-	...
кормовые культуры на силос (без кукурузы)	-	-	-
кукуруза на корм	1237.0	807.0	...
корнеплодные кормовые культуры, включая свеклу сахарную на корм скоту	-	-	-
бахчевые кормовые культуры	-	-	-
семенники и маточники кормовых культур	-	-	-
прочие кормовые культуры	-	-	-



ПЛОЩАДИ СЕЛЬСКОХОЗЯЙСТВЕННЫХ КУЛЬТУР И МНОГОЛЕТНИХ НАСАЖДЕНИЙ

в том числе		подсобные сельско-хозяйственные предприятия несельско-хозяйственных организаций	Крестьянские (фермерские) хозяйства и индивидуальные предприниматели	в том числе	
из них				крестьянские (фермерские) хозяйства	индивидуальные предприниматели
малые предприятия (без микропредприятий)	микро-предприятия				
...	...	-	<b>176.4</b>	<b>133.6</b>	<b>42.8</b>
...	...	-	141.9	101.6	40.3
-	-	-	34.5	32.0	...
<b>1244.5</b>	...	...	<b>318.8</b>	<b>318.8</b>	-
...	...	-	86.8	86.8	-
664.5	-	...	232.0	232.0	-
285.5	-	...	232.0	232.0	-
...	-	...	-	-	-
-	-	-	-	-	-
...	-	-	-	-	-
-	-	-	-	-	-
-	-	-	-	-	-
-	-	-	-	-	-
-	-	-	-	-	-

**55. ДОЛЯ ПОСЕВОВ СЕЛЬСКОХОЗЯЙСТВЕННЫХ КУЛЬТУР, ЗАСЕЯННЫХ  
В СЕЛЬСКОХОЗЯЙСТВЕННЫХ ОРГАНИЗАЦИЯХ, КРЕСТЬЯНСКИХ (ФЕРМЕРСКИХ)**  
(в процентах от всей посевной)

	Сельско- хозяйственные организации	сельско- хозяйственные организации, не относящиеся к субъектам малого предприни- мательства	
		сельско- хозяйственные организации, не относящиеся к субъектам малого предприни- мательства	малые предприятия
<b>Зерновые и зернобобовые культуры - всего</b>	<b>10.2</b>	<b>10.9</b>	<b>9.0</b>
в том числе:			
озимые	10.1	11.6	7.8
яровые	10.5	8.5	12.0
пшеница - всего	10.2	11.5	8.0
озимая	10.1	11.5	7.8
яровая	25.7	4.6	23.8
пшеница твердая - всего	6.2	5.5	7.2
озимая	6.1	5.5	6.9
яровая	12.0	8.4	15.8
рожь - всего	7.9	2.1	8.3
озимая	7.9	2.1	8.3
яровая	-	-	-
ячмень - всего	10.9	12.7	8.7
озимый	13.3	18.4	5.6
яровой	10.6	11.7	9.0
ячмень пивоваренный	100.0	-	100.0
овес	11.6	2.4	20.5
кукуруза на зерно	11.1	7.7	14.8
просо	6.8	2.3	10.2
гречиха	22.8	-	29.4
рис	10.5	9.6	7.3
сорго на зерно	4.5	1.5	9.6
тритикале - всего	19.2	13.2	22.1
озимая	18.3	11.1	22.1
яровая	98.5	100.0	-
зернобобовые культуры - всего	11.4	10.3	14.3
в том числе: горох	6.5	6.6	7.0
фасоль	-	-	-
чечевица	1.6	-	-
бобы кормовые на зерно	-	-	-
вика и виковая смесь на зерно	-	-	-
люпин кормовой (сладкий) на зерно	-	-	-
люпин горький на зерно	-	-	-
нут	28.6	35.2	24.9
прочие зернобобовые (чина, маш, сераделла и другие)	-	-	-
<b>Технические культуры - всего</b>	<b>8.2</b>	<b>7.3</b>	<b>9.5</b>
в том числе: лен-долгунец	-	-	-
конопля среднерусская	-	-	-
конопля южная	-	-	-
сахарная свекла	3.2	4.5	-
семенники сахарной свеклы и маточники	-	-	-
масличные культуры - всего	8.4	7.4	9.7
в том числе: подсолнечник на зерно	8.8	8.0	10.1
лен-кудряш	3.9	5.1	2.5
клещевина	-	-	-
соя	1.1	0.2	1.9
рапс - всего	1.3	2.0	-
озимый	1.0	1.3	-



ПЛОЩАДИ СЕЛЬСКОХОЗЯЙСТВЕННЫХ КУЛЬТУР И МНОГОЛЕТНИХ НАСАЖДЕНИЙ

**ЭЛИТНЫМИ СЕМЕНАМИ, В ОБЩЕЙ ПЛОЩАДИ ПОСЕВОВ ПОД УРОЖАЙ 2016 ГОДА  
ХОЗЯЙСТВАХ И У ИНДИВИДУАЛЬНЫХ ПРЕДПРИНИМАТЕЛЕЙ**  
площади соответствующей культуры)

в том числе		подсобные сельско- хозяйственные предприятия несельско- хозяйственных организаций	Крестьянские (фермерские) хозяйства и индивидуальные предприниматели	в том числе	
из них				крестьянские (фермерские) хозяйства	индивидуальные предприниматели
малые предприятия (без микропредприятий)	микро- предприятия				
9.2	8.5	17.9	5.0	5.2	3.0
7.7	8.1	19.6	5.2	5.5	2.3
13.1	9.5	14.8	4.5	4.4	4.9
7.8	8.5	20.7	5.2	5.4	2.3
7.6	8.2	19.3	5.2	5.4	2.4
36.3	16.2	80.9	1.4	1.4	-
7.2	13.7	7.7	4.1	4.3	3.5
6.8	29.0	25.0	5.0	5.9	3.5
18.5	-	-	-	-	-
7.1	10.9	-	-	-	-
7.1	10.9	-	-	-	-
-	-	-	-	-	-
9.6	6.8	21.7	4.2	4.3	3.1
7.2	1.9	72.1	8.2	8.6	2.8
9.9	7.3	20.9	3.9	4.0	3.1
100.0	-	-	-	-	-
30.3	3.6	6.7	0.2	0.2	-
14.5	15.5	-	6.2	6.2	6.7
11.3	6.9	-	3.4	3.5	-
42.8	-	-	-	-	-
3.7	89.3	35.8	100.0	100.0	-
9.8	9.1	7.1	3.0	3.1	-
29.8	4.2	48.8	0.2	0.3	-
29.8	4.2	44.9	0.2	0.3	-
-	-	90.9	-	-	-
17.3	2.1	2.3	7.8	6.6	30.5
9.4	1.3	0.4	8.3	6.4	38.0
-	-	-	-	-	-
-	-	100.0	-	-	-
-	-	-	-	-	-
-	-	-	-	-	-
-	-	-	-	-	-
-	-	-	-	-	-
26.6	5.9	8.0	6.6	6.7	-
-	-	-	9.2	11.0	-
8.8	11.3	5.1	7.2	7.2	6.1
-	-	-	-	-	-
-	-	-	-	-	-
-	-	-	-	-	-
-	-	-	3.7	3.7	-
-	-	-	-	-	-
8.9	11.7	5.3	7.3	7.4	6.2
8.9	13.2	4.1	8.1	8.2	6.9
2.5	2.2	-	2.8	2.8	2.1
-	-	-	-	-	-
2.3	0.6	9.7	-	-	-
-	-	-	-	-	-
-	-	-	-	-	-

ПЛОЩАДИ СЕЛЬСКОХОЗЯЙСТВЕННЫХ КУЛЬТУР И МНОГОЛЕТНИХ НАСАЖДЕНИЙ

	Сельско- хозяйственные организации	сельско- хозяйственные организации, не относящиеся к субъектам малого предприни- мательства	малые предприятия
яровой	3.6	100.0	-
горчица	11.8	1.0	18.7
рыжик	5.5	2.9	10.9
кунжут	-	-	-
сафлор	12.8	12.1	13.3
мак масличный	-	-	-
прочие масличные культуры (сурепица, перилла, ляллеманция и другие)	4.5	100.0	-
эфирно-масличные культуры	3.3	0.6	5.6
лекарственные культуры	-	-	-
табак	-	-	-
махорка	-	-	-
цикорий	-	-	-
прочие технические культуры ( канатник, чуфа, люфа, ворсянка, фацелия и другие)	-	-	-
<b>Картофель</b>	<b>2.6</b>	<b>2.2</b>	<b>3.4</b>
<b>Овощные и бахчевые культуры – всего</b>	<b>12.5</b>	<b>8.2</b>	<b>17.4</b>
<b>овощи открытого грунта - всего</b>	<b>16.8</b>	<b>11.4</b>	<b>22.0</b>
в том числе: капуста, кроме цветной и брокколи	16.8	20.5	12.9
капуста цветная и брокколи	-	-	-
огурцы	3.4	-	8.0
помидоры	11.5	23.4	-
свекла столовая	19.0	7.2	35.0
морковь столовая	18.0	16.1	18.7
лук репчатый	25.0	14.5	34.6
чеснок	-	-	-
зеленый горошек	-	-	-
фасоль овощная	-	-	-
кукуруза сахарная	-	-	-
кабачки, патиссоны	-	-	-
тыква столовая	-	-	-
перец сладкий	-	-	-
баклажаны	-	-	-
салатные культуры	-	-	-
зеленные культуры	-	-	-
прочие овощи	18.6	18.6	-
лук-севок	-	-	-
маточники и семенники овощных и бахчевых культур	-	-	-
<b>продовольственные бахчевые культуры - всего</b>	<b>2.7</b>	<b>1.5</b>	<b>4.7</b>
в том числе: арбузы столовые	2.9	1.5	4.7
дыни	-	-	-
<b>Кормовые культуры - всего</b>	<b>2.5</b>	<b>1.6</b>	<b>2.7</b>
в том числе: травы однолетние	0.5	0.1	1.4
травы многолетние - всего	2.6	1.2	2.3
травы многолетние бобовые	1.9	1.8	1.9
травы многолетние злаковые	3.8	-	2.7
кукуруза на корм	5.1	4.2	8.5
корнеплодные кормовые культуры, включая свеклу сахарную на корм скоту	-	-	-
бахчевые кормовые культуры	-	-	-
семенники и маточники кормовых культур	-	-	-





ПЛОЩАДИ СЕЛЬСКОХОЗЯЙСТВЕННЫХ КУЛЬТУР И МНОГОЛЕТНИХ НАСАЖДЕНИЙ

в том числе		подсобные сельско- хозяйственные предприятия несельско- хозяйственных организаций	Крестьянские (фермерские) хозяйства и индивидуальные предприниматели	в том числе	
из них				крестьянские (фермерские) хозяйства	индивидуальные предприниматели
малые предприятия (без микропредприятий)	микро- предприятия				
-	-	-	-	-	-
19.6	1.2	-	9.4	11.5	-
21.1	-	-	4.3	4.6	-
-	-	-	-	-	-
11.9	16.6	13.7	7.9	8.0	6.3
-	-	-	-	-	-
-	-	-	-	-	-
8.3	-	-	2.6	2.6	-
-	-	-	-	-	-
-	-	-	-	-	-
-	-	-	-	-	-
-	-	-	-	-	-
-	-	-	-	-	-
2.4	8.6	-	1.7	1.9	-
7.4	31.7	-	7.8	8.0	6.9
9.2	39.1	-	12.9	15.8	6.6
-	17.5	-	1.8	0.3	3.7
-	-	-	-	-	-
-	100.0	-	4.4	3.0	5.8
-	-	-	2.6	2.4	3.0
-	35.6	-	1.5	-	4.7
-	30.9	-	1.2	-	2.4
21.7	48.5	-	25.6	32.1	10.7
-	-	-	-	-	-
-	-	-	-	-	-
-	-	-	-	-	-
-	-	-	0.2	-	13.4
-	-	-	-	-	-
-	-	-	-	-	-
-	-	-	-	-	-
-	-	-	-	-	-
-	-	-	-	-	-
-	-	-	11.2	11.2	-
-	-	-	-	-	-
-	-	-	-	-	-
-	-	-	-	-	-
3.6	6.4	-	3.5	3.0	7.7
3.6	6.4	-	3.0	2.5	7.6
-	-	-	9.0	9.0	10.0
3.8	0.1	32.9	0.4	0.5	-
1.7	0.4	-	0.4	0.4	-
3.5	-	49.4	0.5	0.5	-
2.7	-	5.4	0.9	1.0	-
4.6	-	94.8	-	-	-
10.2	-	-	-	-	-
-	-	-	-	-	-
-	-	-	-	-	-
-	-	-	-	-	-

## 56. ГРУППИРОВКА СЕЛЬСКОХОЗЯЙСТВЕННЫХ ОРГАНИЗАЦИЙ ПО РАЗМЕРАМ

	Число сельскохозяйственных организаций			всего, га
	всего	в процентах		
		от общего числа организаций	от числа организаций, имевших посевную площадь	
Сельскохозяйственные организации:				
имевшие посевную площадь, га:				
до 10,1	10	0.9	0.9	45.9
10,1 - 50	41	3.5	3.8	1380.9
50,1 - 100	59	5.0	5.4	4413.8
100,1 - 200	77	6.6	7.1	11558.0
200,1 - 500	165	14.1	15.1	57146.2
500,1 - 1000	176	15.0	16.1	127432.0
1000,1 - 1500	99	8.4	9.1	120531.1
1500,1 - 2000	83	7.1	7.6	143017.0
2000,1 - 3000	100	8.5	9.2	245393.5
3000,1 - 4000	60	5.1	5.5	206422.8
4000,1 - 6000	88	7.5	8.1	434117.4
6000,1 - 10000	87	7.4	8.0	655491.7
свыше 10000	47	4.0	4.3	977782.7
всего	1092	93.1	100.0	2984733.0
не имевшие посевной площади	81	6.9	х	х
Итого	1173	100.0	х	2984733.0

## ОБЩЕЙ ПОСЕВНОЙ ПЛОЩАДИ ПОД УРОЖАЙ 2016 ГОДА

Посевная площадь сельскохозяйственных культур			Приходилось тракторов на 1000 га пашни, шт.	Площадь пашни, га	Наличие тракторов, штук
в процентах от общей площади посевов	в среднем на одну организацию, га	засеяно элитными семенами, в процентах от площади посевов			
0.0	4.6	42.7	65	215.9	14
0.0	33.7	3.8	18	2787.9	50
0.1	74.8	5.8	15	7066.9	109
0.4	150.1	7.1	13	18301.2	241
1.9	346.3	10.0	11	74254.3	833
4.3	724.0	8.1	7	169331.8	1139
4.0	1217.5	8.0	5	171358.6	842
4.8	1723.1	8.5	5	195650.4	1031
8.2	2453.9	7.2	5	316290.4	1437
6.9	3440.4	10.3	4	258289.9	1110
14.5	4933.2	8.6	4	532238.4	1930
22.0	7534.4	5.9	4	856677.4	3409
32.8	20803.9	12.9	3	1119460.9	3032
100.0	2733.3	9.4	4	3721923.9	15177
x	x	x	x	x	x
100.0	2544.5	9.4	4	3729964.1	15546

## 57. ГРУППИРОВКА СЕЛЬСКОХОЗЯЙСТВЕННЫХ ОРГАНИЗАЦИЙ ПО РАЗМЕРАМ ПОСЕВНОЙ

	Число сельскохозяйственных организаций			всего, га
	всего	в процентах		
		от общего числа организаций	от числа организаций, имевших посевную площадь	
Сельскохозяйственные организации:				
имевшие посевную площадь, га:				
до 30,1	26	2.2	2.4	499.7
30,1 - 50	32	2.7	3.0	1384.5
50,1 - 100	52	4.4	4.9	3873.6
100,1 - 200	87	7.4	8.2	12848.8
200,1 - 300	78	6.6	7.3	19619.7
300,1 - 600	174	14.8	16.4	77963.4
600,1 - 1000	125	10.7	11.7	98842.8
1000,1 - 1500	113	9.6	10.6	138331.9
1500,1 - 2000	86	7.3	8.1	150001.6
2000,1 - 3000	81	6.9	7.6	201710.0
3000,1 - 4000	62	5.3	5.8	214380.8
свыше 4000	148	12.6	13.9	1253541.9
всего	1064	90.7	100.0	2172998.7
не имевшие посевной площади	109	9.3	х	х
Итого	1173	100.0	х	2172998.7

## ПЛОЩАДИ ЗЕРНОВЫХ И ЗЕРНОБОБОВЫХ КУЛЬТУР ПОД УРОЖАЙ 2016 ГОДА

Посевная площадь зерновых и зернобобовых культур			Приходилось посевов на один зерноуборочный комбайн, га	Наличие зерноуборочных комбайнов, штук
в процентах от общей площади посевов	в среднем на одну организацию, га	засеяно элитными семенами, в процентах от площади посевов		
0.0	19.2	4.4	83.3	6
0.1	43.3	8.7	57.7	24
0.2	74.5	5.5	113.9	34
0.6	147.7	9.0	121.2	106
0.9	251.5	7.9	211.0	93
3.6	448.1	8.2	210.1	371
4.5	790.7	8.2	267.9	369
6.4	1224.2	10.5	315.1	439
6.9	1744.2	9.0	332.6	451
9.3	2490.2	10.4	404.2	499
9.9	3457.8	5.4	358.5	598
57.7	8469.9	11.4	514.8	2435
100.0	2042.3	10.2	400.6	5425
x	x	-	x	x
100.0	1852.5	10.2	398.4	5454

## 58. ГРУППИРОВКА СЕЛЬСКОХОЗЯЙСТВЕННЫХ ОРГАНИЗАЦИЙ ПО РАЗМЕРАМ

	Число сельскохозяйственных организаций				
	всего	в процентах		в том числе, имевшие посевы пшеницы твердых сортов	
		от общего числа организаций	от числа организаций, имевших посевную площадь	число сельскохозяйственных организаций - всего	в процентах от числа организаций, имевших посевную площадь
Сельскохозяйственные организации:					
имевшие посевную площадь, га:					
до 50,1	49	4.2	4.8	1	2.1
50,1 - 100	69	5.9	6.8	1	2.1
100,1 - 200	119	10.1	11.7	2	4.3
200,1 - 300	96	8.2	9.4	-	-
300,1 - 500	129	11.0	12.7	2	4.3
500,1 - 700	69	5.9	6.8	1	2.1
700,1 - 1000	108	9.2	10.6	11	23.4
1000,1 - 1500	101	8.6	9.9	6	12.8
1500,1 - 2000	58	4.9	5.7	3	6.4
2000,1 - 3000	76	6.5	7.5	6	12.8
3000,1 - 4000	50	4.3	4.9	6	12.8
свыше 4000	93	7.9	9.1	8	17.0
всего	1017	86.7	100.0	47	100.0
не имевшие посевной площади	156	13.3	х	х	х
Итого	1173	100.0	х	х	х

## ПОСЕВНОЙ ПЛОЩАДИ ПШЕНИЦЫ ПОД УРОЖАЙ 2016 ГОДА

Посевная площадь пшеницы						
всего, га	в процентах от общей площади посевов	в среднем на одну организацию, га	пшеница твердых сортов			засеяно элитными семенами, в процентах от площади посевов
			всего, га	в процентах от общей площади посевов	в среднем на одну организацию, га	
1616.7	0.1	33.0	3.0	0.2	3.0	9.9
5497.9	0.3	79.7	60.0	1.1	60.0	7.2
18823.4	1.2	158.2	361.0	1.9	180.5	8.0
24708.4	1.6	257.4	-	-	-	8.7
51490.0	3.3	399.1	424.0	0.8	212.0	7.1
40809.4	2.6	591.4	643.0	1.6	643.0	6.5
92038.7	5.8	852.2	8731.0	9.5	793.7	7.9
122719.2	7.8	1215.0	5682.0	4.6	947.0	8.7
100303.0	6.4	1729.4	5709.0	5.7	1903.0	9.1
187662.8	11.9	2469.2	8967.0	4.8	1494.5	10.1
168956.3	10.7	3379.1	12642.6	7.5	2107.1	10.5
758914.8	48.2	8160.4	56257.1	7.4	7032.1	11.2
1573540.6	100.0	1547.2	99479.7	6.3	2116.6	10.1
x	x	x	x	x	x	x
1573540.6	100.0	x	99479.7	6.3	2116.6	10.1

## 59. ГРУППИРОВКА СЕЛЬСКОХОЗЯЙСТВЕННЫХ ОРГАНИЗАЦИЙ ПО РАЗМЕРАМ

	Число сельскохозяйственных организаций				
	всего	в процентах		в том числе, имевшие посевы ячменя пивоваренного	
		от общего числа организаций	от числа организаций, имевших посевную площадь	число сельско- хозяйственных организаций - всего	в процентах от числа организаций, имевших посевную площадь
Сельскохозяйственные организации:					
имевшие посевную площадь, га:					
до 50,1	154	13.1	20.3	-	-
50,1 - 100	131	11.2	17.3	-	-
100,1 - 200	147	12.5	19.4	-	-
200,1 - 300	88	7.5	11.6	-	-
300,1 - 500	103	8.8	13.6	-	-
500,1 - 700	57	4.9	7.5	-	-
700,1 - 1000	33	2.8	4.4	1	100.0
1000,1 - 1500	24	2.0	3.2	-	-
1500,1 - 2000	12	1.0	1.6	-	-
2000,1 - 3000	8	0.7	1.1	-	-
3000,1 - 4000	-	-	-	-	-
свыше 4000	-	-	-	-	-
всего	757	64.5	100.0	1	100.0
не имевшие посевной площади	416	35.5	x	x	x
Итого	1173	100.0	x	x	x



ПОСЕВНОЙ ПЛОЩАДИ ЯЧМЕНЯ ПОД УРОЖАЙ 2016 ГОДА

Посевная площадь ячменя						
всего, га	в процентах от общей площади посевов	в среднем на одну организацию, га	ячменя пивоваренного			засеяно элитными семенами, в процентах от площади посевов
			всего, га	в процентах от общей площади посевов	в среднем на одну организацию, га	
4596.9	2.0	29.9	-	-	-	6.7
10589.3	4.6	80.8	-	-	-	8.6
22752.6	9.8	154.8	-	-	-	9.1
22667.7	9.7	257.6	-	-	-	5.3
41075.0	17.7	398.8	-	-	-	8.6
32939.2	14.2	577.9	-	-	-	7.6
28050.0	12.1	850.0	100.0	0.4	100.0	12.1
30452.5	13.1	1268.9	-	-	-	12.4
21285.9	9.2	1773.8	-	-	-	23.3
18193.0	7.8	2274.1	-	-	-	14.9
-	-	-	-	-	-	-
-	-	-	-	-	-	-
232602.1	100.0	307.3	100.0	0.0	100.0	10.9
x	x	x	x	x	x	x
x	100.0	x	100.0	0.0	100.0	10.9

## 60. ГРУППИРОВКА СЕЛЬСКОХОЗЯЙСТВЕННЫХ ОРГАНИЗАЦИЙ ПО РАЗМЕРАМ ПОСЕВНОЙ ПЛОЩАДИ

	Число сельскохозяйственных организаций			всего, га
	всего	в процентах		
		от общего числа организаций	от числа организаций, имевших посевную площадь	
	1	2	3	4
Сельскохозяйственные организации:				
имевшие посевную площадь, га:				
до 30,1	1	0.1	3.8	20.0
30,1 - 60	1	0.1	3.8	60.0
60,1 - 100	-	-	-	-
100,1 - 150	3	0.3	11.5	358.9
150,1 - 200	2	0.2	7.7	329.8
200,1 - 300	2	0.2	7.7	451.0
300,1 - 400	5	0.4	19.2	1815.3
400,1 - 500	3	0.3	11.5	1319.0
500,1 - 700	3	0.3	11.5	1720.0
700,1 - 900	3	0.3	11.5	2401.1
900,1 - 1200	-	-	-	-
свыше 1200	3	0.3	11.5	4383.0
всего	26	2.2	100.0	12858.1
не имевшие посевной площади	1147	97.8	х	х
Итого	1173	100.0	х	12858.1

## САХАРНОЙ СВЕКЛЫ ПОД УРОЖАЙ 2016 ГОДА

Посевная площадь сахарной свеклы			Приходилось посевов на одну свеклоуборочную машину, га	Наличие свеклоуборочных машин штук
в процентах от общей площади посевов	в среднем на одну организацию, га	засеяно элитными семенами, в процентах от площади посевов		
5	6	7	8	9
0.2	20.0	-	-	-
0.5	60.0	-	60.0	1
-	-	-	-	-
2.8	119.6	-	358.9	1
2.6	164.9	-	109.9	3
3.5	225.5	-	225.5	2
14.1	363.1	-	259.3	7
10.3	439.7	30.9	219.8	6
13.4	573.3	-	344.0	5
18.7	800.4	-	800.4	3
-	-	-	-	-
34.1	1461.0	-	730.5	6
100.0	494.5	3.2	378.2	34
x	x	x	x	x
100.0	11.0	3.2	242.6	53

## 61. ГРУППИРОВКА СЕЛЬСКОХОЗЯЙСТВЕННЫХ ОРГАНИЗАЦИЙ ПО РАЗМЕРАМ ПОСЕВНОЙ

	Число сельскохозяйственных организаций			всего, га
	всего	в процентах		
		от общего числа организаций	от числа организаций, имевших посевную площадь	
Сельскохозяйственные организации:				
имевшие посевную площадь, га:				
до 50,1	89	7.6	12.9	2724.1
50,1 - 100	95	8.1	13.8	7740.9
100,1 - 150	78	6.6	11.3	10052.5
150,1 - 200	48	4.1	7.0	8550.2
200,1 - 300	84	7.2	12.2	21566.8
300,1 - 450	73	6.2	10.6	27057.9
450,1 - 650	73	6.2	10.6	39335.7
650,1 - 1000	56	4.8	8.1	44708.1
1000,1 - 1500	42	3.6	6.1	51158.8
1500,1 - 2000	17	1.4	2.5	29246.3
свыше 2000	33	2.8	4.8	155901.9
всего	688	58.7	100.0	398043.2
не имевшие посевной площади	485	41.3	х	х
Итого	1173	100.0	х	398043.2

## ПЛОЩАДИ ПОДСОЛНЕЧНИКА НА ЗЕРНО ПОД УРОЖАЙ 2016 ГОДА

Посевная площадь подсолнечника на зерно			Приходилось посевов на один зерноуборочный комбайн, га	Наличие зерноуборочных комбайнов, штук
в процентах от общей площади посевов	в среднем на одну организацию, га	засеяно элитными семенами, в процентах от площади посевов		
0.7	30.6	17.1	20.6	132
1.9	81.5	15.3	39.7	195
2.5	128.9	10.9	50.5	199
2.1	178.1	9.5	47.0	182
5.4	256.7	7.0	52.9	408
6.8	370.7	7.8	73.9	366
9.9	538.8	4.6	83.5	471
11.2	798.4	8.4	93.7	477
12.9	1218.1	10.9	106.8	479
7.3	1720.4	12.9	116.1	252
39.2	4724.3	8.4	192.0	812
100.0	578.6	8.8	100.2	3973
x	x	x	x	x
100.0	339.3	8.8	73.0	5454

**62. ГРУППИРОВКА ПОДСОБНЫХ СЕЛЬСКОХОЗЯЙСТВЕННЫХ ПРЕДПРИЯТИЙ  
ПО РАЗМЕРАМ ОБЩЕЙ ПОСЕВНОЙ ПЛОЩАДИ**

	Число сельскохозяйственных организаций			всего, га
	всего	в процентах		
		от общего числа организаций	от числа организаций, имевших посевную площадь	
Подсобные сельскохозяйственные предприятия несельскохозяйственных организаций:				
имевшие посевную площадь, га:				
до 10,1	2	1.8	2.2	7.0
10,1 - 50	4	3.6	4.3	138.9
50,1 - 100	12	10.7	13.0	966.1
100,1 - 200	19	17.0	20.7	2705.6
200,1 - 300	10	8.9	10.9	2512.6
300,1 - 500	9	8.0	9.8	3485.5
500,1 - 1000	12	10.7	13.0	7933.1
1000,1 - 1500	8	7.1	8.7	9770.9
1500,1 - 2000	5	4.5	5.4	8888.0
2000,1 - 3000	6	5.4	6.5	13703.5
3000,1 - 4000	2	1.8	2.2	6495.9
4000,1 - 6000	-	-	-	-
свыше 6000	3	2.7	3.3	24335.2
всего	92	82.1	100.0	80942.3
не имевшие посевной площади	20	17.9	х	х
Итого	112	100.0	х	80942.3

**НЕ СЕЛЬСКОХОЗЯЙСТВЕННЫХ ОРГАНИЗАЦИЙ  
ПОД УРОЖАЙ 2016 ГОДА**

Посевная площадь сельскохозяйственных культур			Приходилось тракторов на 1000 га пашни, шт.	Площадь пашни, га	Наличие тракторов, штук
в процентах от общей посевной площади	в среднем на одну организацию, га	засеяно элитными семенами, в процентах от площади посевов			
0.0	3.5	-	12	162.0	2
0.2	34.7	-	24	743.8	18
1.2	80.5	-	17	1207.8	20
3.3	142.4	0.9	18	5835.1	105
3.1	251.3	3.4	18	3374.4	62
4.3	387.3	2.4	18	4258.5	78
9.8	661.1	7.9	7	9711.2	68
12.1	1221.4	13.4	5	12632.5	63
11.0	1777.6	7.2	4	11893.9	42
16.9	2283.9	8.1	4	19051.8	68
8.0	3248.0	1.5	2	8464.4	20
-	-	-	-	-	-
30.1	8111.7	35.8	5	29571.5	155
100.0	879.8	15.7	7	106906.9	701
x	x	x	x	x	x
100.0	722.7	15.7	7	109929.4	762

**63. ГРУППИРОВКА КРЕСТЬЯНСКИХ (ФЕРМЕРСКИХ) ХОЗЯЙСТВ И  
ПО РАЗМЕРАМ ОБЩЕЙ ПОСЕВНОЙ**

	Число крестьянских (фермерских) хозяйств и индивидуальных предпринимателей		
	всего	в процентах	
		от общего числа хозяйств	от числа хозяйств, имевших посевную площадь
Хозяйства:			
имевшие посевную площадь, га:			
до 3,1	62	0.9	1.0
3,1 - 10	246	3.4	3.8
10,1 - 20	401	5.6	6.2
20,1 - 50	1320	18.4	20.3
50,1 - 100	1416	19.8	21.8
100,1 - 200	1288	18.0	19.9
200,1 - 500	1127	15.7	17.4
500,1 - 1500	505	7.0	7.8
1500,1 - 3000	96	1.3	1.5
свыше 3000	27	0.4	0.4
всего	6488	90.5	100.0
не имевшие посевной площади	680	9.5	х
Итого	7168	100.0	х



**ИНДИВИДУАЛЬНЫХ ПРЕДПРИНИМАТЕЛЕЙ  
ПЛОЩАДИ ПОД УРОЖАЙ 2016 ГОДА**

Посевная площадь сельскохозяйственных культур				Приходилось тракторов на 1000 га пашни, шт.	Площадь пашни, га	Наличие тракторов, штук
всего, га	в процентах от общей площади посевов	в среднем на одно хозяйство, га	засеяно элитными семенами, в процентах от площади посевов			
90.0	0.0	1.5	5.7	13	2392.4	32
1750.4	0.1	7.1	3.9	44	4140.0	184
6417.7	0.4	16.0	4.2	28	10500.2	290
46868.9	3.3	35.5	3.0	18	66875.8	1227
104890.3	7.3	74.1	3.4	14	143256.9	1948
184143.3	12.8	143.0	4.2	9	246779.6	2329
352310.4	24.4	312.6	5.3	7	462791.2	3176
415782.8	28.8	823.3	5.1	5	543556.3	2471
191487.9	13.3	1994.7	8.4	4	235581.4	900
137684.5	9.6	5099.4	4.7	3	179350.3	455
1441426.1	100.0	222.2	5.2	7	1895224.2	13012
x	x	x	x	x	x	x
1441426.1	100.0	201.1	5.2	7	1909017.2	13270

**64. ГРУППИРОВКА КРЕСТЬЯНСКИХ (ФЕРМЕРСКИХ) ХОЗЯЙСТВ  
ПО РАЗМЕРАМ ПОСЕВНОЙ ПЛОЩАДИ ЗЕРНОВЫХ И**

	Число крестьянских (фермерских) хозяйств и индивидуальных предпринимателей		
	всего	в процентах	
		от общего числа хозяйств	от числа хозяйств, имевших посевную площадь
Хозяйства:			
имевшие посевную площадь, га:			
до 3,1	13	0.2	0.2
3,1 - 10	239	3.3	4.1
10,1 - 20	518	7.2	8.9
20,1 - 50	1340	18.7	22.9
50,1 - 100	1328	18.5	22.7
100,1 - 300	1552	21.7	26.5
300,1 - 600	504	7.0	8.6
600,1 - 1500	288	4.0	4.9
1500,1 - 3000	56	0.8	1.0
свыше 3000	14	0.2	0.2
всего	5852	81.6	100.0
не имевшие посевной площади	1316	18.4	х
Итого	7168	100.0	х

**И ИНДИВИДУАЛЬНЫХ ПРЕДПРИНИМАТЕЛЕЙ  
ЗЕРНОБОБОВЫХ КУЛЬТУР ПОД УРОЖАЙ 2016 ГОДА**

Посевная площадь зерновых и зернобобовых культур				Приходилось посевов на один зерноуборочный комбайн, га	Наличие зерноуборочных комбайнов, штук
всего, га	в процентах от общей площади посевов	в среднем на одно хозяйство, га	засеяно элитными семенами, в процентах от площади посевов		
26.1	0.0	2.0	-	6.5	4
1853.7	0.2	7.8	2.8	26.9	69
8419.7	0.8	16.3	3.1	44.3	190
48253.3	4.5	36.0	3.1	86.6	557
98571.1	9.1	74.2	3.0	116.9	843
271099.8	25.0	174.7	4.5	182.4	1486
210531.0	19.4	417.7	5.3	258.0	816
258700.4	23.9	898.3	6.3	339.9	761
112415.1	10.4	2007.4	4.1	389.0	289
74193.0	6.8	5299.5	7.5	668.4	111
1084063.1	100.0	185.2	5.0	211.5	5126
x	x	x	x	x	x
1084063.1	100.0	151.2	5.0	207.9	5214

**65. ГРУППИРОВКА КРЕСТЬЯНСКИХ (ФЕРМЕРСКИХ) ХОЗЯЙСТВ  
ПОСЕВНОЙ ПЛОЩАДИ ПШЕНИЦЫ**

	Число крестьянских (фермерских) хозяйств и индивидуальных предпринимателей				
	всего	в процентах		в том числе, имевшие посевы пшеницы твердых сортов	
		от общего числа хозяйств	от числа хозяйств, имевших посевную площадь	число хозяйств - всего	в процентах от числа хозяйств, имевших посевную площадь
Хозяйства:					
имевшие посевную площадь, га:					
до 3,1	16	0.2	0.3	-	-
3,1 - 10	296	4.1	5.7	3	8.1
10,1 - 20	632	8.8	12.1	3	8.1
20,1 - 50	1382	19.3	26.5	8	21.6
50,1 - 100	1209	16.9	23.2	9	24.3
100,1 - 300	1152	16.1	22.1	5	13.5
300,1 - 600	321	4.5	6.2	3	8.1
600,1 - 1500	174	2.4	3.3	5	13.5
1500,1 - 3000	26	0.4	0.5	1	2.7
свыше 3000	7	0.1	0.1	-	-
всего	5215	72.8	100.0	37	100.0
не имевшие посевной площади	1953	27.2	x	-	x
Итого	7168	100.0	x	37	x

И ИНДИВИДУАЛЬНЫХ ПРЕДПРИНИМАТЕЛЕЙ ПО РАЗМЕРАМ  
ПОД УРОЖАЙ 2016 ГОДА

Посевная площадь пшеницы						
всего, га	в процентах от общей площади посевов	в среднем на одно хозяйство, га	твердых сортов			засеяно элитными семенами, в процентах от площади посевов
			всего, га	в процентах от площади посевов	в среднем на одно хозяйство, га	
38.4	0.0	2.4	-	-	-	-
2386.5	0.3	8.1	26.0	1.1	8.7	2.0
10578.2	1.4	16.7	52.5	0.5	17.5	3.7
49603.7	6.7	35.9	246.5	0.5	30.8	3.0
91221.5	12.3	75.5	638.0	0.7	70.9	4.6
204008.0	27.4	177.1	1058.3	0.5	211.7	4.8
134771.4	18.1	419.8	690.0	0.5	230.0	5.4
155819.1	21.0	895.5	3238.2	2.1	647.6	6.0
53347.3	7.2	2051.8	1966.0	3.7	1966.0	5.4
41663.4	5.6	5951.9	-	-	-	7.6
743437.4	100.0	142.6	7915.5	1.1	213.9	5.2
x	x	x	x	x	x	x
743437.4	100.0	103.7	7915.5	1.1	213.9	5.2

**66. ГРУППИРОВКА КРЕСТЬЯНСКИХ (ФЕРМЕРСКИХ) ХОЗЯЙСТВ  
ПО РАЗМЕРАМ ПОСЕВНОЙ ПЛОЩАДИ**

	Число крестьянских (фермерских) хозяйств и индивидуальных предпринимателей				
	всего	в процентах		в том числе, имевшие посевы ячменя пивоваренного	
		от общего числа хозяйств	от числа хозяйств, имевших посевную площадь	число хозяйств - всего	в процентах от числа хозяйств, имевших посевную площадь
Хозяйства:					
имевшие посевную площадь, га:					
до 3,1	32	0.4	0.9	-	-
3,1 - 10	532	7.4	14.8	-	-
10,1 - 20	777	10.8	21.6	-	-
20,1 - 50	1213	16.9	33.8	-	-
50,1 - 100	587	8.2	16.4	-	-
100,1 - 300	385	5.4	10.7	-	-
300,1 - 600	52	0.7	1.4	-	-
600,1 - 1500	12	0.2	0.3	-	-
1500,1 - 3000	-	-	-	-	-
свыше 3000	-	-	-	-	-
всего	3590	50.1	100.0	-	-
не имевшие посевной площади	3578	49.9	х	-	х
Итого	7168	100.0	х	-	х

И ИНДИВИДУАЛЬНЫХ ПРЕДПРИНИМАТЕЛЕЙ  
ЯЧМЕНЯ ПОД УРОЖАЙ 2016 ГОДА

Посевная площадь ячменя						
всего, га	в процентах от общей площади посевов	в среднем на одно хозяйство, га	ячменя пивоваренного			засеяно элитными семенами, в процентах от площади посевов
			всего, га	в процентах от площади посевов	в среднем на одно хозяйство, га	
77.1	0.0	2.4	-	-	-	-
4205.9	2.1	7.9	-	-	-	2.1
12991.3	6.5	16.7	-	-	-	2.0
42294.3	21.2	34.9	-	-	-	1.8
43342.0	21.8	73.8	-	-	-	4.2
64532.2	32.4	167.6	-	-	-	6.8
21049.5	10.6	404.8	-	-	-	5.2
10552.0	5.3	879.3	-	-	-	0.9
-	-	-	-	-	-	-
-	-	-	-	-	-	-
199044.3	100.0	55.4	-	-	-	4.3
x	x	x	x	x	x	x
199044.3	100.0	27.8	-	-	-	4.3

**67. ГРУППИРОВКА КРЕСТЬЯНСКИХ (ФЕРМЕРСКИХ) ХОЗЯЙСТВ  
ПОСЕВНОЙ ПЛОЩАДИ САХАРНОЙ СВЕКЛЫ**

	Число крестьянских (фермерских) хозяйств и индивидуальных предпринимателей		
	всего	в процентах	
		от общего числа хозяйств	от числа хозяйств, имевших посевную площадь
Хозяйства:			
имевшие посевную площадь, га:			
до 3,1	-	-	-
3,1 - 10	1	0.0	3.3
10,1 - 20	1	0.0	3.3
20,1 - 30	3	0.0	10.0
30,1 - 60	12	0.2	40.0
60,1 - 100	4	0.1	13.3
100,1 - 150	1	0.0	3.3
150,1 - 200	1	0.0	3.3
200,1 - 300	3	0.0	10.0
300,1 - 500	2	0.0	6.7
свыше 500	2	0.0	6.7
всего	30	0.4	100.0
не имевшие посевной площади	7138	99.6	x
Итого	7168	100.0	x



И ИНДИВИДУАЛЬНЫХ ПРЕДПРИНИМАТЕЛЕЙ ПО РАЗМЕРАМ  
ПОД УРОЖАЙ 2016 ГОДА

Посевная площадь сахарной свеклы				Приходилось посевов на одну свеклоуборочную машину, га	Наличие свеклоуборочных машин штук
всего, га	в процентах от общей площади посевов	в среднем на одно хозяйство, га	засеяно элитными семенами, в процентах от площади посевов		
-	-	-	-	-	-
10.0	0.2	10.0	-	-	-
18.0	0.3	18.0	-	-	-
80.0	1.4	26.7	-	-	-
587.4	10.6	49.0	18.3	-	-
359.6	6.5	89.9	26.3	-	-
150.0	2.7	150.0	-	-	-
171.0	3.1	171.0	-	-	-
786.0	14.2	262.0	-	-	-
699.8	12.7	349.9	-	-	-
2660.0	48.2	1330.0	-	-	-
5521.8	100.0	184.1	3.7	-	-
x	x	x	x	x	x
5521.8	100.0	0.8	3.7	1380.5	4

**68. ГРУППИРОВКА КРЕСТЬЯНСКИХ (ФЕРМЕРСКИХ) ХОЗЯЙСТВ  
ПОСЕВНОЙ ПЛОЩАДИ ПОДСОЛНЕЧНИКА**

	Число крестьянских (фермерских) хозяйств и индивидуальных предпринимателей		
	всего	в процентах	
		от общего числа хозяйств	от числа хозяйств, имевших посевную площадь
Хозяйства:			
имевшие посевную площадь, га:			
до 3,1	19	0.3	0.6
3,1 - 10	485	6.8	15.8
10,1 - 20	687	9.6	22.5
20,1 - 30	483	6.7	15.8
30,1 - 50	512	7.1	16.7
50,1 - 100	470	6.6	15.4
100,1 - 200	263	3.7	8.6
200,1 - 400	98	1.4	3.2
400,1 - 600	25	0.3	0.8
600,1 - 800	7	0.1	0.2
свыше 800	11	0.2	0.4
всего	3060	42.7	100.0
не имевшие посевной площади	4108	57.3	х
Итого	7168	100.0	х

И ИНДИВИДУАЛЬНЫХ ПРЕДПРИНИМАТЕЛЕЙ ПО РАЗМЕРАМ  
НА ЗЕРНО ПОД УРОЖАЙ 2016 ГОДА

Посевная площадь подсолнечника на зерно				Приходилось посевов на один зерноуборочный комбайн, га	Наличие зерноуборочных комбайнов, штук
всего, га	в процентах от общей площади посевов	в среднем на одно хозяйство, га	засеяно элитными семенами, в процентах от площади посевов		
44.4	0.0	2.3	-	4.9	9
3819.5	2.1	7.9	5.8	19.2	199
11020.5	6.1	16.0	4.5	31.5	350
12732.1	7.1	26.4	5.9	40.2	317
20982.5	11.7	41.0	7.8	52.6	399
34565.5	19.3	73.5	6.8	62.7	551
37890.7	21.1	144.1	7.9	84.6	448
26600.3	14.8	271.4	10.9	100.0	266
12164.0	6.8	486.6	8.2	133.7	91
4935.3	2.8	705.0	22.6	224.3	22
14569.9	8.1	1324.5	8.9	224.2	65
179324.7	100.0	58.6	8.2	66.0	2717
x	x	x	x	x	x
179324.7	100.0	25.0	8.2	34.4	5214

## 69. ГРУППИРОВКА ЛИЧНЫХ ПОДСОБНЫХ ХОЗЯЙСТВ ПО РАЗМЕРАМ

	Число личных подсобных хозяйств		
	всего	в процентах	
		от общего числа хозяйств	от числа хозяйств, имевших посевную площадь
Хозяйства:			
имевшие посевную площадь, га:			
до 0,06	221436	48.9	55.6
0,06 - 0,15	106398	23.5	26.7
0,16 - 0,25	31482	7.0	7.9
0,26 - 0,35	13549	3.0	3.4
0,36 - 0,45	7317	1.6	1.8
0,46 - 0,65	6505	1.4	1.6
0,66 - 1,00	8633	1.9	2.2
1,01 - 2,50	1409	0.3	0.4
2,51 - 10,00	659	0.1	0.2
10,01 - 20,0	345	0.1	0.1
свыше 20,0	441	0.1	0.1
всего	398174	87.9	100.0
не имевшие посевной площади	54638	12.1	х
Итого	452812	100.0	х

## ОБЩЕЙ ПОСЕВНОЙ ПЛОЩАДИ ПОД УРОЖАЙ 2016 ГОДА

Посевная площадь сельскохозяйственных культур			Число личных подсобных хозяйств, которым оказывали услуги в 2015-2016 г.г. для ведения сельскохозяйственной деятельности организации и физические лица, в процентах от общего числа личных подсобных хозяйств		
всего, га	в процентах от общей площади посевов	в среднем на одно хозяйство, га	подготовке почв, посев сельскохозяйственных культур и их обработка	уборке урожая сельскохозяйственных культур	закупке сельскохозяйственных культур
4544.2	5.9	0.0	12.0	2.6	8.3
9595.4	12.5	0.1	32.9	7.3	7.2
6144.1	8.0	0.2	47.1	15.3	7.5
4037.5	5.2	0.3	56.5	24.8	9.6
2916.5	3.8	0.4	62.8	34.0	9.4
3480.5	4.5	0.5	67.2	44.1	10.9
7369.9	9.6	0.9	69.3	51.2	6.0
2092.4	2.7	1.5	68.6	51.5	9.2
3485.8	4.5	5.3	44.3	37.3	5.5
4622.9	6.0	13.4	53.6	44.1	13.0
28772.0	37.3	65.2	54.6	49.4	14.5
77061.0	100.0	0.2	25.3	8.3	8.0
х	х	х	4.1	0.8	5.3
77061.0	100.0	0.2	22.7	7.4	7.7

## 70. ГРУППИРОВКА ЛИЧНЫХ ПОДСОБНЫХ ХОЗЯЙСТВ ПО РАЗМЕРАМ

	Число личных подсобных хозяйств		
	всего	в процентах	
		от общего числа хозяйств	от числа хозяйств, имевших посевную площадь
Хозяйства:			
имевшие посевную площадь, га:			
до 0,06	242240	53.5	85.8
0,06 - 0,08	17800	3.9	6.3
0,09 - 0,12	12867	2.8	4.6
0,13 - 0,15	3360	0.7	1.2
0,16 - 0,20	3035	0.7	1.1
0,21 - 0,25	937	0.2	0.3
0,26 - 0,30	817	0.2	0.3
0,31 - 0,40	485	0.1	0.2
0,41 - 1,00	460	0.1	0.2
1,01 - 5,00	97	0.0	0.0
свыше 5,0	69	0.0	0.0
всего	282167	62.3	100.0
не имевшие посевной площади	170645	37.7	х
Итого	452812	100.0	х

## ПОСЕВНОЙ ПЛОЩАДИ КАРТОФЕЛЯ ПОД УРОЖАЙ 2016 ГОДА

Посевная площадь картофеля		
всего, га	в процентах от общей площади посевов	в среднем на одно хозяйство, га
4222.8	43.1	0.0
1202.6	12.3	0.1
1294.3	13.2	0.1
482.9	4.9	0.1
570.4	5.8	0.2
219.0	2.2	0.2
235.7	2.4	0.3
171.7	1.8	0.4
270.2	2.8	0.6
240.7	2.5	2.5
885.8	9.0	12.8
9796.0	100.0	0.0
х	х	х
9796.0	100.0	0.0

## 71. ГРУППИРОВКА ЛИЧНЫХ ПОДСОБНЫХ ХОЗЯЙСТВ ПО РАЗМЕРАМ ПОСЕВНОЙ

	Число личных подсобных хозяйств		
	всего	в процентах	
		от общего числа хозяйств	от числа хозяйств, имевших посевную площадь
Хозяйства:			
имевшие посевную площадь, га:			
до 0,03	199369	44.0	56.5
0,03 - 0,05	98318	21.7	27.9
0,06 - 0,08	29251	6.5	8.3
0,09 - 0,12	14874	3.3	4.2
0,13 - 0,15	4220	0.9	1.2
0,16 - 0,20	3237	0.7	0.9
0,21 - 0,30	2120	0.5	0.6
0,31 - 0,50	867	0.2	0.2
0,51 - 1,00	321	0.1	0.1
1,01 - 5,00	325	0.1	0.1
свыше 5,0	109	0.0	0.0
всего	353011	78.0	100.0
не имевшие посевной площади	99801	22.0	x
Итого	452812	100.0	x



## ПЛОЩАДИ ОВОЩЕЙ ОТКРЫТОГО ГРУНТА ПОД УРОЖАЙ 2016 ГОДА

Посевная площадь овощей		
всего, га	в процентах от общей площади посевов	в среднем на одно хозяйство, га
1892.6	14.7	0.0
3239.7	25.2	0.0
1871.4	14.5	0.1
1462.6	11.4	0.1
574.9	4.5	0.1
569.7	4.4	0.2
516.6	4.0	0.2
338.0	2.6	0.4
224.2	1.7	0.7
705.2	5.5	2.2
1485.6	11.5	13.6
12880.4	100.0	0.0
х	х	х
12880.4	100.0	0.0

**72. ИСПОЛЬЗОВАНИЕ ПЛОЩАДИ ТЕПЛИЦ В СЕЛЬСКОХОЗЯЙСТВЕННЫХ ОРГАНИЗАЦИЯХ,**  
 (на 1 июля 2016 года;

	Сельско- хозяйственные организации	сельско- хозяйственные организации, не относящиеся к субъектам малого предпри- нимательства	малые предприятия
<b>Общая используемая площадь зимних, весенних теплиц и парников</b>	<b>459036</b>	<b>285000</b>	<b>173372</b>
Площади, занятые посадками с начала 2016 года	870422	527450	342144
коэффициент использования площади теплиц, процентов	190	185	197
<b>Посеяно (посажено) под первый, второй и последующие обороты</b>			
<b>овощи закрытого грунта - всего</b>	<b>795942</b>	<b>493550</b>	<b>302144</b>
в том числе:			
огурцы	416121	308793	107144
помидоры	353281	158217	...
перец сладкий	...	...	-
баклажаны	-	-	-
салатные культуры	...	...	-
зеленные культуры	...	...	-
лук репчатый	-	-	-
капуста всех видов, кроме цветной и брокколи	-	-	-
капуста цветная и брокколи	-	-	-
кабачки, патиссоны	-	-	-
тыква столовая	-	-	-
свекла столовая	-	-	-
морковь столовая	-	-	-
чеснок	-	-	-
зеленый горошек	-	-	-
фасоль овощная	-	-	-
кукуруза сахарная	-	-	-
прочие овощи	...	...	-
<b>другие посадки закрытого грунта:</b>			
рассада овощных культур	29850	...	-
рассада ягодных культур	...	...	-
рассада цветочных культур	-	-	-
цветы	-	-	-
грибы	...	-	...
<b>Посеяно (посажено)</b>			
<b>овощи закрытого грунта – всего</b>	<b>416846</b>	<b>263350</b>	<b>153372</b>
в том числе:			
огурцы	249870	193906	55872
помидоры	152956	55424	...
перец сладкий	...	...	-
баклажаны	-	-	-
салатные культуры	...	...	-
зеленные культуры	...	...	-
лук репчатый	-	-	-
капуста всех видов, кроме цветной и брокколи	-	-	-
капуста цветная и брокколи	-	-	-
кабачки, патиссоны	-	-	-
тыква столовая	-	-	-

ПЛОЩАДИ СЕЛЬСКОХОЗЯЙСТВЕННЫХ КУЛЬТУР И МНОГОЛЕТНИХ НАСАЖДЕНИЙ

**КРЕСТЬЯНСКИХ (ФЕРМЕРСКИХ) ХОЗЯЙСТВАХ И У ИНДИВИДУАЛЬНЫХ ПРЕДПРИНИМАТЕЛЕЙ**  
 квадратных метров)

В том числе			Крестьянские (фермерские) хозяйства и индивидуальные предприниматели	В том числе	
из них		подсобные сельско-хозяйственные предприятия несельско-хозяйственных организаций		крестьянские (фермерские) хозяйства	индивидуальные предприниматели
малые предприятия (без микро-предприятий)	микро-предприятия				
...	<b>124500</b>	...	<b>271097</b>	<b>202168</b>	<b>68929</b>
...	244400	...	319193	200868	118325
...	196	...	118	99	172

(включая планируемые до конца года):

...	<b>204400</b>	...	<b>285196</b>	<b>199360</b>	<b>85836</b>
...	...	...	114882	51050	63832
-	...	...	71983	51800	20183
-	-	-	51510	...	1010
-	-	-	46011	...	...
-	-	-	-	-	-
-	-	-	...	...	...
-	-	-	-	-	-
-	-	-	-	-	-
-	-	-	-	-	-
-	-	-	-	-	-
-	-	-	-	-	-
-	-	-	-	-	-
-	-	-	-	-	-
-	-	-	-	-	-
-	-	-	-	-	-
-	-	-	...	-	...
-	-	...	3278	...	3150
-	-	-	...	-	...
-	-	-	6300	-	6300
-	-	-	...	-	...
-	...	...	13369	...	11989

под первый оборот:

...	<b>104500</b>	...	<b>238896</b>	<b>199360</b>	<b>39536</b>
...	...	...	84882	51050	33832
-	...	...	55683	51800	3883
-	-	-	51510	...	1010
-	-	-	46011	...	...
-	-	-	-	-	-
-	-	-	...	...	...
-	-	-	-	-	-
-	-	-	-	-	-
-	-	-	-	-	-
-	-	-	-	-	-
-	-	-	-	-	-



ПЛОЩАДИ СЕЛЬСКОХОЗЯЙСТВЕННЫХ КУЛЬТУР И МНОГОЛЕТНИХ НАСАЖДЕНИЙ

	Сельско- хозяйственные организации		
		сельско- хозяйственные организации, не относящиеся к субъектам малого предпри- нимательства	малые предприятия
свекла столовая	-	-	-
морковь столовая	-	-	-
чеснок	-	-	-
зеленый горошек	-	-	-
фасоль овощная	-	-	-
кукуруза сахарная	-	-	-
прочие овощи	...	...	-
<b>другие посадки закрытого грунта:</b>			
рассада овощных культур	17600	...	-
рассада ягодных культур	...	...	-
рассада цветочных культур	-	-	-
цветы	-	-	-
грибы	...	-	...
<b>Посяно (посажено) под второй и последующие обороты</b>			
<b>овощи закрытого грунта – всего</b>	<b>379096</b>	<b>230200</b>	<b>148772</b>
в том числе:			
огурцы	166251	114887	51272
помидоры	200325	102793	...
перец сладкий	-	-	-
баклажаны	-	-	-
салатные культуры	...	...	-
зеленные культуры	...	...	-
лук репчатый	-	-	-
капуста всех видов, кроме цветной и брокколи	-	-	-
капуста цветная и брокколи	-	-	-
кабачки, патиссоны	-	-	-
тыква столовая	-	-	-
свекла столовая	-	-	-
морковь столовая	-	-	-
чеснок	-	-	-
зеленый горошек	-	-	-
фасоль овощная	-	-	-
кукуруза сахарная	-	-	-
прочие овощи	...	...	-
<b>другие посадки закрытого грунта:</b>			
рассада овощных культур	...	...	-
рассада ягодных культур	-	-	-
рассада цветочных культур	-	-	-
цветы	-	-	-
грибы	...	-	...



ПЛОЩАДИ СЕЛЬСКОХОЗЯЙСТВЕННЫХ КУЛЬТУР И МНОГОЛЕТНИХ НАСАЖДЕНИЙ

В ТОМ ЧИСЛЕ				В ТОМ ЧИСЛЕ	
из них		подсобные сельско- хозяйственные предприятия несельско- хозяйственных организаций		Крестьянские (фермерские) хозяйства и индивидуальные предприниматели	крестьянские (фермерские) хозяйства
малые предприятия (без микро- предприятий)	микро- предприятия				
-	-	-	-	-	-
-	-	-	-	-	-
-	-	-	-	-	-
-	-	-	-	-	-
-	-	-	-	-	-
-	-	-	-	-	-
-	-	-	...	-	...
-	-	...	1878	...	1750
-	-	-	...	-	...
-	-	-	5700	-	5700
-	-	-	...	-	...
-	...	...	11819	...	10789
<b>(включая планируемые до конца года):</b>					
...	...	...	<b>46300</b>	-	<b>46300</b>
...	...	...	...	-	...
-	...	...	...	-	...
-	-	-	-	-	-
-	-	-	-	-	-
-	-	-	-	-	-
-	-	-	-	-	-
-	-	-	-	-	-
-	-	-	-	-	-
-	-	-	-	-	-
-	-	-	-	-	-
-	-	-	-	-	-
-	-	-	-	-	-
-	-	-	-	-	-
-	-	-	-	-	-
-	-	-	-	-	-
-	-	-	-	-	-
-	-	-	-	-	-
-	-	-	-	-	-
-	-	-	-	-	-
-	-	-	-	-	-
-	-	-	-	-	-
-	-	-	-	-	-
-	-	-	-	-	-
-	-	-	...	-	...
-	-	-	...	-	...
-	-	-	600	-	600
-	-	-	...	-	...
-	...	...	1550	...	...

## 73. ПЛОЩАДИ МНОГОЛЕТНИХ НАСАЖДЕНИЙ

(на 1 июля 2016 года;

	Хозяйства всех категорий	сельскохозяйственные организации
<b>Площади многолетних плодовых насаждений и ягодных культур - всего</b>	<b>18479.0</b>	<b>6612.1</b>
<b>из них:</b>		
<b>семечковые культуры - всего</b>	<b>8956.8</b>	<b>5017.4</b>
в том числе: яблоня	7202.9	4913.3
груша	1639.5	60.1
другие семечковые	114.3	...
<b>косточковые культуры - всего</b>	<b>6274.6</b>	<b>1531.5</b>
в том числе: слива	1252.0	363.4
вишня	1695.0	242.0
черешня	1405.4	679.2
абрикос	1095.7	75.7
персик	153.2	-
альча	621.6	171.2
другие косточковые	51.7	-
<b>орехоплодные культуры - всего</b>	<b>701.1</b>	<b>8.0</b>
в том числе: грецкий орех	631.1	8.0
фундук	70.0	-
другие орехоплодные	0.0	-
<b>субтропические культуры - всего</b>	<b>17.1</b>	<b>-</b>
в том числе: инжир	0.0	-
хурма	-	-
гранат	-	-
фейхоа	-	-
другие субтропические	17.1	-
<b>цитрусовые культуры - всего</b>	<b>0.0</b>	<b>-</b>
в том числе: лимон	...	-
мандарин	-	-
другие цитрусовые	...	-
<b>ягодники - всего</b>	<b>2529.3</b>	<b>55.2</b>
в том числе: земляника, клубника	978.9	40.5
малина, ежевика	1011.7	14.7
смородина всех видов	346.3	-
крыжовник	101.6	-
рябина черноплодная	23.7	-
облепиха	21.2	-
другие ягодники	45.9	-
<b>Площади виноградников - всего</b>	<b>4968.6</b>	<b>3624.9</b>
в том числе: винных сортов	x	2866.6
столово-винных сортов	x	555.6
столово-кишмишных сортов	x	-
столовых сортов	x	202.7
других сортов	x	-
<b>Площади насаждений хмеля</b>	<b>0.0</b>	<b>-</b>
<b>Площади чайных насаждений</b>	<b>-</b>	<b>-</b>
<b>Питомники и маточные насаждения</b>	<b>179.7</b>	<b>107.7</b>



**В ХОЗЯЙСТВАХ ВСЕХ КАТЕГОРИЙ**

гектаров)

В ТОМ ЧИСЛЕ			
крестьянские (фермерские) хозяйства и индивидуальные предприниматели	ИЗ НИХ		хозяйства населения
	крестьянские (фермерские) хозяйства	индивидуальные предприниматели	
<b>978.8</b>	<b>566.2</b>	<b>412.6</b>	<b>10888.1</b>
<b>587.4</b>	<b>348.8</b>	<b>238.6</b>	<b>3352.0</b>
572.8	335.8	237.0	1716.8
9.6	8.0	1.6	1569.8
...	...	-	65.3
<b>354.0</b>	<b>203.4</b>	<b>150.6</b>	<b>4389.1</b>
57.1	47.0	10.1	831.5
28.5	21.2	7.3	1424.4
127.0	104.8	22.2	599.2
15.8	12.0	3.8	1004.2
...	-	...	152.5
116.9	...	106.5	333.5
...	...	-	43.7
<b>11.5</b>	...	...	<b>681.6</b>
11.5	...	...	611.6
-	-	-	70.0
-	-	-	0.0
-	-	-	<b>17.1</b>
-	-	-	0.0
-	-	-	-
-	-	-	-
-	-	-	-
-	-	-	17.1
-	-	-	<b>0.0</b>
-	-	-	...
-	-	-	-
-	-	-	...
<b>25.8</b>	...	<b>23.0</b>	<b>2448.3</b>
15.5	...	13.5	922.9
10.3	...	9.5	986.7
...	-	...	346.2
-	-	-	101.6
-	-	-	23.7
-	-	-	21.2
-	-	-	45.9
<b>247.7</b>	<b>208.5</b>	<b>39.2</b>	<b>1096.1</b>
153.3	119.3	...	x
66.3	...	...	x
...	...	-	x
24.1	19.0	5.1	x
-	-	-	x
-	-	-	<b>0.0</b>
-	-	-	-
<b>72.0</b>	<b>29.3</b>	...	<b>x</b>

## 74. ПЛОЩАДИ МНОГОЛЕТНИХ НАСАЖДЕНИЙ

(на 1 июля 2016 года;

	Сельско-хозяйственные организации	сельско-хозяйственные организации, не относящиеся к субъектам малого предпринимательства
<b>Площади многолетних плодовых насаждений и ягодных культур - всего</b>	<b>6612.1</b>	<b>2153.7</b>
<b>из них:</b>		
<b>семечковые культуры - всего</b>	<b>5017.4</b>	<b>1532.0</b>
в том числе: яблоня	4913.3	1512.7
груша	60.1	19.3
другие семечковые	...	-
<b>косточковые культуры - всего</b>	<b>1531.5</b>	<b>590.7</b>
в том числе: слива	363.4	82.9
вишня	242.0	71.6
черешня	679.2	320.9
абрикос	75.7	44.6
персик	-	-
альча	171.2	70.7
другие косточковые	-	-
<b>орехоплодные культуры - всего</b>	<b>8.0</b>	<b>...</b>
в том числе: грецкий орех	8.0	...
фундук	-	-
другие орехоплодные	-	-
<b>субтропические культуры - всего</b>	<b>-</b>	<b>-</b>
в том числе: инжир	-	-
хурма	-	-
гранат	-	-
фейхоа	-	-
другие субтропические	-	-
<b>цитрусовые культуры - всего</b>	<b>-</b>	<b>-</b>
в том числе: лимон	-	-
мандарин	-	-
другие цитрусовые	-	-
<b>ягодники - всего<sup>1)</sup></b>	<b>55.2</b>	<b>28.0</b>
в том числе: земляника, клубника	40.5	...
малина, ежевика	14.7	...
смородина всех видов	-	-
крыжовник	-	-
рябина черноплодная	-	-
облепиха	-	-
другие ягодники	-	-
<b>Площади виноградников - всего</b>	<b>3624.9</b>	<b>1610.1</b>
из них: винных сортов	2866.6	1447.4
столово-винных сортов	555.6	-
столово-кишмишных сортов	-	-
столовых сортов	202.7	...
других сортов	-	-
<b>Площади насаждений хмеля</b>	<b>-</b>	<b>-</b>
<b>Площади чайных насаждений</b>	<b>-</b>	<b>-</b>
<b>Питомники и маточные насаждения</b>	<b>107.7</b>	<b>...</b>

<sup>1)</sup> Включая ягодники в междурядьях сада





## 75. ПЛОЩАДИ МНОГОЛЕТНИХ НАСАЖДЕНИЙ

(на 1 июля 2016 года;

	Хозяйства населения	личные подсобные и другие индивидуальные хозяйства граждан	из них
			личные подсобные
<b>Площади многолетних плодовых насаждений и ягодных культур - всего</b>	<b>10888.1</b>	<b>7827.1</b>	<b>5432.7</b>
из них: <b>семечковые культуры - всего</b>	<b>3352.0</b>	<b>2425.8</b>	<b>1760.7</b>
в том числе: яблоня	1716.8	1266.6	935.0
груша	1569.8	1114.4	793.7
другие семечковые	65.3	44.7	32.0
<b>косточковые культуры - всего</b>	<b>4389.1</b>	<b>3275.2</b>	<b>2234.4</b>
в том числе: слива	831.5	632.8	460.5
вишня	1424.4	1112.6	795.8
черешня	599.2	404.0	239.0
абрикос	1004.2	777.4	518.0
персик	152.5	89.2	43.4
алыча	333.5	227.4	152.5
другие косточковые	43.7	31.8	25.2
<b>орехоплодные культуры - всего</b>	<b>681.6</b>	<b>449.3</b>	<b>275.4</b>
в том числе: грецкий орех	611.6	411.5	256.0
фундук	70.0	37.8	19.5
другие орехоплодные	0.0	0.0	-
<b>субтропические культуры - всего</b>	<b>17.1</b>	<b>13.1</b>	<b>8.2</b>
в том числе: инжир	0.0	0.0	0.0
хурма	-	-	-
гранат	-	-	-
фейхоа	-	-	-
другие субтропические	17.1	13.1	8.1
<b>цитрусовые культуры - всего</b>	<b>0.0</b>	<b>0.0</b>	<b>-</b>
в том числе: лимон	...	...	-
мандарин	-	-	-
другие цитрусовые	...	...	-
<b>ягодники - всего</b>	<b>2448.3</b>	<b>1663.6</b>	<b>1154.1</b>
в том числе: земляника, клубника	922.9	669.9	488.4
малина, ежевика	986.7	649.4	418.8
смородина всех видов	346.2	236.8	172.0
крыжовник	101.6	63.2	44.7
рябина черноплодная	23.7	11.4	8.1
облепиха	21.2	7.5	4.6
другие ягодники	45.9	25.5	17.5
из общей площади ягодников - ягодники в междурядьях сада	7.3	-	-
<b>Площади виноградников - всего</b>	<b>1096.1</b>	<b>788.7</b>	<b>510.1</b>
<b>Площади насаждений хмеля</b>	<b>0.0</b>	<b>0.0</b>	<b>0.0</b>
<b>Площади чайных насаждений</b>	<b>-</b>	<b>-</b>	<b>-</b>

<sup>1)</sup> Хозяйства граждан, имеющие земельные участки площадью 4 и более соток и занимающиеся сельскохозяйственным производством.

## В ХОЗЯЙСТВАХ НАСЕЛЕНИЯ

гектаров)

в том числе				Площади многолетних насаждений некоммерческих объединений граждан, в процентах от площади в хозяйствах населения
хозяйства	некоммерческие объединения граждан			
граждан, имеющих земельные участки для индивидуального жилищного строительства <sup>1)</sup>	всего	из них		
		садоводческие	дачные	
<b>2394.4</b>	<b>3060.9</b>	<b>2201.8</b>	<b>859.2</b>	<b>28.1</b>
<b>665.2</b>	<b>926.1</b>	<b>659.8</b>	<b>266.4</b>	<b>27.6</b>
331.7	450.2	320.9	129.2	26.2
320.7	455.4	323.7	131.6	29.0
12.7	20.6	15.1	5.5	31.5
<b>1040.8</b>	<b>1113.8</b>	<b>807.6</b>	<b>306.2</b>	<b>25.4</b>
172.4	198.7	151.9	46.8	23.9
316.8	311.9	225.1	86.8	21.9
165.0	195.2	127.2	68.0	32.6
259.4	226.8	168.4	58.4	22.6
45.9	63.3	47.0	16.3	41.5
74.9	106.1	79.5	26.6	31.8
6.6	11.9	8.6	3.3	27.2
<b>173.9</b>	<b>232.3</b>	<b>159.8</b>	<b>72.5</b>	<b>34.1</b>
155.6	200.1	134.8	65.3	32.7
18.3	32.2	25.0	7.1	46.0
0.0	-	-	-	-
<b>5.0</b>	<b>4.0</b>	<b>2.8</b>	<b>1.2</b>	<b>23.4</b>
...	-	-	-	-
-	-	-	-	-
-	-	-	-	-
-	-	-	-	-
5.0	4.0	2.8	1.2	23.4
<b>0.0</b>	-	-	-	-
...	-	-	-	-
-	-	-	-	-
...	-	-	-	-
<b>509.5</b>	<b>784.7</b>	<b>571.8</b>	<b>212.9</b>	<b>32.1</b>
181.5	253.1	191.8	61.3	27.4
230.6	337.4	230.6	106.8	34.2
64.8	109.4	88.1	21.3	31.6
18.5	38.5	28.8	9.7	37.8
3.3	12.3	7.5	4.8	52.0
2.9	13.7	9.6	4.1	64.7
8.1	20.4	15.4	5.0	44.4
-	7.3	6.4	0.9	100.0
<b>278.5</b>	<b>307.4</b>	<b>214.0</b>	<b>93.4</b>	<b>28.0</b>
-	-	-	-	-
-	-	-	-	-

## 76. СТРУКТУРА ПЛОЩАДЕЙ МНОГОЛЕТНИХ

(на 1 июля 2016 года; в процентах от общей площади многолетних насаждений)

	Сельско- хозяйственные организации	сельско- хозяйственные организации, не относящиеся к субъектам малого предпри- нимательства	
		малые предприятия	
<b>Площади многолетних плодовых насаждений и ягодных культур - всего</b>	<b>35.8</b>	<b>11.7</b>	<b>20.0</b>
из них: <b>семечковые культуры - всего</b>	<b>56.0</b>	<b>17.1</b>	<b>32.0</b>
в том числе: яблоня	68.2	21.0	38.6
груша	3.7	1.2	2.3
другие семечковые	38.5	-	38.5
<b>косточковые культуры - всего</b>	<b>24.4</b>	<b>9.4</b>	<b>12.6</b>
в том числе: слива	29.0	6.6	20.7
вишня	14.3	4.2	10.1
черешня	48.3	22.8	17.7
абрикос	6.9	4.1	2.8
персик	-	-	-
альча	27.5	11.4	13.3
другие косточковые	-	-	-
<b>орехоплодные культуры - всего</b>	<b>1.1</b>	<b>0.4</b>	<b>0.7</b>
в том числе: грецкий орех	1.3	0.5	0.8
фундук	-	-	-
другие орехоплодные	-	-	-
<b>субтропические культуры - всего</b>	<b>-</b>	<b>-</b>	<b>-</b>
в том числе: инжир	-	-	-
хурма	-	-	-
гранат	-	-	-
фейхоа	-	-	-
другие субтропические	-	-	-
<b>цитрусовые культуры - всего</b>	<b>-</b>	<b>-</b>	<b>-</b>
в том числе: лимон	-	-	-
мандарин	-	-	-
другие цитрусовые	-	-	-
<b>ягодники - всего</b>	<b>2.2</b>	<b>1.1</b>	<b>1.1</b>
в том числе: земляника, клубника	4.1	2.8	1.4
малина, ежевика	1.5	0.1	1.4
смородина всех видов	-	-	-
крыжовник	-	-	-
рябина черноплодная	-	-	-
облепиха	-	-	-
другие ягодники	-	-	-
<b>Площади виноградников</b>	<b>73.0</b>	<b>32.4</b>	<b>11.3</b>
<b>Площади насаждений хмеля</b>	<b>-</b>	<b>-</b>	<b>-</b>
<b>Площади чайных насаждений</b>	<b>-</b>	<b>-</b>	<b>-</b>
<b>Питомники и маточные насаждения</b>	<b>59.9</b>	<b>40.2</b>	<b>15.6</b>

**НАСАЖДЕНИЙ ПО КАТЕГОРИЯМ ХОЗЯЙСТВ**

соответствующего вида в хозяйствах всех категорий)

в том числе		подсобные сельско- хозяйственные предприятия несельско- хозяйственных организаций	Крестьянские (фермерские) хозяйства и индивидуальные предприниматели	Хозяйства населения
из них				
малые предприятия (без микро- предприятий)	микропредприятия			
<b>14.6</b>	<b>5.3</b>	<b>4.2</b>	<b>5.3</b>	<b>58.9</b>
<b>23.5</b>	<b>8.4</b>	<b>7.0</b>	<b>6.6</b>	<b>37.4</b>
28.3	10.3	8.6	8.0	23.8
1.8	0.6	0.2	0.6	95.7
38.5	-	-	4.4	57.1
<b>9.3</b>	<b>3.3</b>	<b>2.4</b>	<b>5.6</b>	<b>69.9</b>
17.2	3.5	1.7	4.6	66.4
8.3	1.8	-	1.7	84.0
11.7	6.0	7.8	9.0	42.6
2.0	0.9	-	1.4	91.6
-	-	-	0.5	99.5
6.4	6.8	2.9	18.8	53.6
-	-	-	15.5	84.5
<b>0.7</b>	-	-	<b>1.6</b>	<b>97.2</b>
0.8	-	-	1.8	96.9
-	-	-	-	100.0
-	-	-	-	100.0
-	-	-	-	<b>100.0</b>
-	-	-	-	100.0
-	-	-	-	-
-	-	-	-	-
-	-	-	-	-
-	-	-	-	100.0
-	-	-	-	<b>100.0</b>
-	-	-	-	100.0
-	-	-	-	-
-	-	-	-	100.0
<b>0.4</b>	<b>0.7</b>	-	<b>1.0</b>	<b>96.8</b>
1.0	0.4	-	1.6	94.3
-	1.4	-	1.0	97.5
-	-	-	0.0	100.0
-	-	-	-	100.0
-	-	-	-	100.0
-	-	-	-	100.0
-	-	-	-	100.0
<b>3.5</b>	<b>7.8</b>	<b>29.3</b>	<b>5.0</b>	<b>22.1</b>
-	-	-	-	<b>100.0</b>
-	-	-	-	-
<b>6.1</b>	<b>9.5</b>	<b>4.2</b>	<b>40.1</b>	<b>x</b>

## 77. СТРУКТУРА ПЛОЩАДЕЙ МНОГОЛЕТНИХ ПЛОДОВЫХ НАСАЖДЕНИЙ И ЯГОДНЫХ КУЛЬТУР

(на 1 июля 2016 года; в процентах от общей площади плодово-ягодных

	Хозяйства всех категорий	сельскохозяйственные организации
<b>Многолетние плодовые насаждения и ягодные культуры - всего</b>	<b>100.0</b>	<b>100.0</b>
<b>семечковые культуры - всего</b>	<b>48.5</b>	<b>75.9</b>
в том числе: яблоня	39.0	74.3
груша	8.9	0.9
другие семечковые	0.6	0.7
<b>косточковые культуры - всего</b>	<b>34.0</b>	<b>23.2</b>
в том числе: слива	6.8	5.5
вишня	9.2	3.7
черешня	7.6	10.3
абрикос	5.9	1.1
персик	0.8	-
алыча	3.4	2.6
другие косточковые	0.3	-
<b>орехоплодные культуры - всего</b>	<b>3.8</b>	<b>0.1</b>
в том числе: грецкий орех	3.4	0.1
фундук	0.4	-
другие орехоплодные	0.0	-
<b>субтропические культуры - всего</b>	<b>0.1</b>	<b>-</b>
в том числе: инжир	0.0	-
хурма	-	-
гранат	-	-
фейхоа	-	-
другие субтропические	0.1	-
<b>цитрусовые культуры - всего</b>	<b>0.0</b>	<b>-</b>
в том числе: лимон	0.0	-
мандарин	-	-
другие цитрусовые	0.0	-
<b>ягодники - всего</b>	<b>13.7</b>	<b>0.8</b>
в том числе: земляника, клубника	5.3	0.6
малина, ежевика	5.5	0.2
смородина всех видов	1.9	-
крыжовник	0.5	-
рябина черноплодная	0.1	-
облепиха	0.1	-
другие ягодники	0.2	-
<b>Виноградники - всего</b>	<b>x</b>	<b>100.0</b>
в том числе: винных сортов	x	79.1
столово-винных сортов	x	15.3
столово-кишмишных сортов	x	-
столовых сортов	x	5.6
других сортов	x	-



## ПО ВИДАМ В РАЗРЕЗЕ КАТЕГОРИЙ ХОЗЯЙСТВ

насаждений соответствующей категории хозяйств)

в том числе	
крестьянские (фермерские) хозяйства и индивидуальные предприниматели	хозяйства населения
<b>100.0</b>	<b>100.0</b>
<b>60.0</b>	<b>30.8</b>
58.5	15.8
1.0	14.4
0.5	0.6
<b>36.2</b>	<b>40.3</b>
5.8	7.6
2.9	13.1
13.0	5.5
1.6	9.2
0.1	1.4
11.9	3.1
0.8	0.4
<b>1.2</b>	<b>6.3</b>
1.2	5.6
-	0.6
-	0.0
-	<b>0.2</b>
-	0.0
-	-
-	-
-	-
-	0.2
-	<b>0.0</b>
-	0.0
-	-
-	0.0
<b>2.6</b>	<b>22.5</b>
1.6	8.5
1.1	9.1
0.0	3.2
-	0.9
-	0.2
-	0.2
-	0.4
<b>100.0</b>	<b>x</b>
61.9	x
26.8	x
1.6	x
9.7	x
-	x

## 78. СТРУКТУРА ПЛОЩАДЕЙ МНОГОЛЕТНИХ ПЛОДОВЫХ НАСАЖДЕНИЙ И ЯГОДНЫХ

(на 1 июля 2016 года; в процентах от общей площади плодово-ягодных

	Личные подсобные и другие индивидуальные хозяйства граждан	в том числе хозяйства	
		личные подсобные	граждан, имеющих земельные участки для индивидуального жилищного строительства
<b>Площади многолетних плодовых насаждений и ягодных культур - всего</b>	<b>100.0</b>	<b>100.0</b>	<b>100.0</b>
из них:			
<b>семечковые культуры - всего</b>	<b>31.0</b>	<b>32.4</b>	<b>27.8</b>
в том числе: яблоня	16.2	17.2	13.9
груша	14.2	14.6	13.4
другие семечковые	0.6	0.6	0.5
<b>косточковые культуры - всего</b>	<b>41.8</b>	<b>41.1</b>	<b>43.5</b>
в том числе: слива	8.1	8.5	7.2
вишня	14.2	14.6	13.2
черешня	5.2	4.4	6.9
абрикос	9.9	9.5	10.8
персик	1.1	0.8	1.9
алыча	2.9	2.8	3.1
другие косточковые	0.4	0.5	0.3
<b>орехоплодные культуры - всего</b>	<b>5.7</b>	<b>5.1</b>	<b>7.3</b>
в том числе: грецкий орех	5.3	4.7	6.5
фундук	0.5	0.4	0.8
другие орехоплодные	0.0	-	0.0
<b>субтропические культуры - всего</b>	<b>0.2</b>	<b>0.2</b>	<b>0.2</b>
в том числе: инжир	0.0	0.0	0.0
хурма	-	-	-
гранат	-	-	-
фейхоа	-	-	-
другие субтропические	0.2	0.1	0.2
<b>цитрусовые культуры - всего</b>	<b>0.0</b>	<b>-</b>	<b>0.0</b>
в том числе: лимон	0.0	-	0.0
мандарин	-	-	-
другие цитрусовые	0.0	-	0.0
<b>ягодники - всего</b>	<b>21.3</b>	<b>21.2</b>	<b>21.3</b>
в том числе: земляника, клубника	8.6	9.0	7.6
малина, ежевика	8.3	7.7	9.6
смородина всех видов	3.0	3.2	2.7
крыжовник	0.8	0.8	0.8
рябина черноплодная	0.1	0.1	0.1
облепиха	0.1	0.1	0.1
другие ягодники	0.3	0.3	0.3



## КУЛЬТУР ПО ВИДАМ В РАЗРЕЗЕ ХОЗЯЙСТВ НАСЕЛЕНИЯ

насаждений соответствующей категории хозяйств)

Некоммерческие объединения граждан	в том числе	
	садоводческие	дачные
<b>100.0</b>	<b>100.0</b>	<b>100.0</b>
<b>30.3</b>	<b>30.0</b>	<b>31.0</b>
14.7	14.6	15.0
14.9	14.7	15.3
0.7	0.7	0.6
<b>36.4</b>	<b>36.7</b>	<b>35.6</b>
6.5	6.9	5.4
10.2	10.2	10.1
6.4	5.8	7.9
7.4	7.6	6.8
2.1	2.1	1.9
3.5	3.6	3.1
0.4	0.4	0.4
<b>7.6</b>	<b>7.3</b>	<b>8.4</b>
6.5	6.1	7.6
1.1	1.1	0.8
-	-	-
<b>0.1</b>	<b>0.1</b>	<b>0.1</b>
-	-	-
-	-	-
-	-	-
-	-	-
0.1	0.1	0.1
-	-	-
-	-	-
-	-	-
-	-	-
<b>25.6</b>	<b>26.0</b>	<b>24.8</b>
8.3	8.7	7.1
11.0	10.5	12.4
3.6	4.0	2.5
1.3	1.3	1.1
0.4	0.3	0.6
0.4	0.4	0.5
0.7	0.7	0.6

79. МЕРОПРИЯТИЯ ПО ПОВЫШЕНИЮ ПЛОДОРОДИЯ ПОЧВ И ЗАЩИТЕ РАСТЕНИЙ  
КРЕСТЬЯНСКИХ (ФЕРМЕРСКИХ) ХОЗЯЙСТВАХ И

	Сельско- хозяйственные организации	сельско- хозяйственные организации, не относящиеся к субъектам малого предприни- мательства	малые предприятия
<b>Внесено минеральных удобрений (в пересчете на 100% питательного вещества) - всего, центнеров</b>	<b>1866244</b>	<b>1182636</b>	<b>638988</b>
на один гектар удобренной площади, кг	84.0	97.0	67.3
<b>Внесено органических удобрений - всего, тонн</b>	<b>1530719</b>	<b>726271</b>	<b>766403</b>
на один гектар удобренной площади, т	4.8	4.1	5.7
из них:			
торфа и сапропеля - всего, т	45834	...	-
на один гектар удобренной площади, т	4.4	...	-
биоудобрений - всего, т	57245	21425	24987
на один гектар удобренной площади, ц	1.0	1.0	0.7
<b>Удобренная площадь, га:</b>			
минеральными удобрениями	2222090.3	1219205.5	949493.5
органическими удобрениями	318167.4	177668.7	134157.9
из них:			
торфом и сапропелем	10440.0	...	-
биоудобрениями	60215.7	22035.0	35484.2
<b>Площадь, обработанная пестицидами, га</b>	<b>2049996.6</b>	<b>1046807.0</b>	<b>776939.0</b>
<b>Удельный вес удобренной (обработанной) площади во всей посевной площади, процентов:</b>			
минеральными удобрениями	74.4	77.8	71.0
органическими удобрениями	10.7	11.3	10.0
торфом и сапропелем	0.3	...	-
биоудобрениями	2.0	1.4	2.7
пестицидами	68.7	66.8	58.1
<b>Удельный вес удобренной (обработанной) площади во всей площади пашни, процентов:</b>			
минеральными удобрениями	58.9	64.3	54.3
органическими удобрениями	8.4	9.4	7.7
торфом и сапропелем	0.3	...	-
биоудобрениями	1.6	1.2	2.0
пестицидами	54.4	55.3	44.4
<b>Удельный вес площади, удобренной (обработанной), во всей площади сельхозугодий, процентов:</b>			
минеральными удобрениями	47.2	50.7	44.4
органическими удобрениями	6.8	7.4	6.3
торфом и сапропелем	0.2	...	-
биоудобрениями	1.3	0.9	1.7
пестицидами	43.5	43.6	36.3
<b>Проведение работ по химической мелиорации земель, га:</b>			
известкование кислых почв	-	-	-
гипсование солонцовых почв	1157.7	485.0	...
фосфоритование почв	...	-	...
<b>Удельный вес площади пашни, на которой проведены работы по химической мелиорации земель, во всей площади пашни, процентов:</b>			
известкование кислых почв	-	-	-
гипсование солонцовых почв	0.0	0.0	...
фосфоритование почв	...	-	...



ПЛОЩАДИ СЕЛЬСКОХОЗЯЙСТВЕННЫХ КУЛЬТУР И МНОГОЛЕТНИХ НАСАЖДЕНИЙ

ПОД УРОЖАЙ 2016 ГОДА В СЕЛЬСКОХОЗЯЙСТВЕННЫХ ОРГАНИЗАЦИЯХ,  
У ИНДИВИДУАЛЬНЫХ ПРЕДПРИНИМАТЕЛЕЙ

в том числе		подсобные сельско- хозяйственные предприятия несельско- хозяйственных организаций	Крестьянские (фермерские) хозяйства и индивидуальные предприниматели	в том числе	
из них				крестьянские (фермерские) хозяйства	индивидуальные предприниматели
малые предприятия (без микро- предприятий)	микро- предприятия				
<b>475695</b>	<b>163293</b>	<b>44620</b>	<b>х</b>	<b>х</b>	<b>х</b>
65.5	73.3	83.6	х	х	х
<b>653307</b>	<b>113096</b>	<b>38045</b>	<b>300051</b>	<b>256661</b>	<b>43390</b>
5.8	5.1	6.0	6.0	6.0	6.0
-	-	...	1099	1099	-
-	-	...	6.0	6.0	-
5316	19671	10833	102765	71980	30785
0.2	1.8	4.0	6.1	6.1	6.1
726758.5	222735.0	53391.3	915623.5	841017.2	74606.4
111852.3	22305.6	6340.8	50028.8	42780.4	7248.4
-	-	...	182.8	182.8	-
24328.9	11155.3	2696.5	16820.3	11782.9	5037.4
<b>568403.7</b>	<b>208535.2</b>	<b>226250.6</b>	<b>673142.0</b>	<b>628671.4</b>	<b>44470.7</b>
76.8	57.1	66.0	63.5	62.7	73.9
11.8	5.7	7.8	3.5	3.2	7.2
-	-	...	0.0	0.0	-
2.6	2.9	3.3	1.2	0.9	5.0
60.0	53.5	279.5	46.7	46.9	44.0
59.2	42.8	41.9	47.4	47.2	50.4
9.1	4.3	5.0	2.6	2.4	4.9
-	-	...	0.0	0.0	-
2.0	2.1	2.1	0.9	0.7	3.4
46.3	40.0	177.7	34.9	35.3	30.0
48.6	34.6	31.4	35.8	35.6	38.4
7.5	3.5	3.7	2.0	1.8	3.7
-	-	...	0.0	0.0	-
1.6	1.7	1.6	0.7	0.5	2.6
38.0	32.4	133.2	26.3	26.6	22.9
			<b>х</b>	<b>х</b>	<b>х</b>
-	-	-	-	-	-
...	...	-	х	х	х
-	...	-	х	х	х
			<b>х</b>	<b>х</b>	<b>х</b>
-	-	-	-	-	-
...	...	-	х	х	х
-	...	-	х	х	х







# ПОГЛОВЬЕ СЕЛЬСКОХОЗЯЙСТВЕННЫХ ЖИВОТНЫХ

ПОГОЛОВЬЕ СЕЛЬСКОХОЗЯЙСТВЕННЫХ ЖИВОТНЫХ

80. ПОГОЛОВЬЕ СЕЛЬСКОХОЗЯЙСТВЕННЫХ ЖИВОТНЫХ

(на 1 июля 2016 года;

	Хозяйства всех категорий	
	сельскохозяйственные организации	
<b>Крупный рогатый скот - всего</b>	<b>629184</b>	<b>109643</b>
<b>Молочный и мясной крупный рогатый скот</b>	<b>628823</b>	<b>109540</b>
в том числе:		
взрослое поголовье	336863	47855
из него коровы	282831	40325
молодняк (кроме телят до 1 года)	139826	37779
телята (до 1 года)	152134	23906
<b>Молочный крупный рогатый скот</b>	<b>412796</b>	<b>57005</b>
в том числе:		
взрослое поголовье	228696	24928
из него коровы	195132	21342
молодняк (кроме телят до 1 года)	84369	21556
из него нетели	17739	3796
телята (до 1 года)	99731	10521
<b>Мясной крупный рогатый скот</b>	<b>216027</b>	<b>52535</b>
в том числе:		
взрослое поголовье	108167	22927
из него коровы	87699	18983
молодняк (кроме телят до 1 года)	55457	16223
телята (до 1 года)	52403	13385
<b>Волы</b>	<b>361</b>	<b>103</b>
из общего поголовья крупного рогатого скота:		
буйволы	...	-
яки	-	-
<b>Свины</b>	<b>512617</b>	<b>208436</b>
в том числе:		
взрослое поголовье	117806	18043
в том числе основного стада	14746	12707
из него свиноматки основные	35775	12524
молодняк	394811	190393
из него:		
молодняк старше 4 месяцев на откорме	229718	106258
поросята до 4 месяцев	157201	76936
<b>Овцы и козы - всего</b>	<b>1369191</b>	<b>113911</b>
<b>Овцы</b>	<b>1280687</b>	<b>113877</b>
в том числе:		
взрослое поголовье	822952	62745
из него овцематки и ярки старше 1 года	677781	53898
молодняк	457735	51132
из общего поголовья овец:		
овцы тонкорунных пород	X	75051
овцы полутонкорунных пород	X	8260
овцы полугрубошерстных пород	X	7753
овцы грубошерстных пород (без каракульских и смушковых)	X	22813
овцы каракульских и смушковых пород	X	-
<b>Козы</b>	<b>88504</b>	<b>34</b>
в том числе:		
взрослое поголовье	57419	34
из него козوماتки и козочки старше 1 года	35496	...
молодняк	31085	-
<b>Птица - всего</b>	<b>22145354</b>	<b>11136200</b>
<b>Птица сельскохозяйственная - всего</b>	<b>21903453</b>	<b>10955260</b>
в том числе:		
<b>куры - всего</b>	<b>14090074</b>	<b>8069747</b>



ПОГОЛОВЬ СЕЛЬСКОХОЗЯЙСТВЕННЫХ ЖИВОТНЫХ

**В ХОЗЯЙСТВАХ ВСЕХ КАТЕГОРИЙ**

голов)

в том числе	
крестьянские (фермерские) хозяйства и индивидуальные предприниматели	хозяйства населения
<b>91565</b>	<b>427976</b>
<b>91564</b>	<b>427719</b>
48729	240279
40221	202285
21575	80472
21260	106968
<b>23998</b>	<b>331793</b>
12268	191500
9744	164046
6488	56325
1146	12797
5242	83968
<b>67566</b>	<b>95926</b>
36461	48779
30477	38239
15087	24147
16018	23000
...	<b>257</b>
-	...
-	-
<b>13349</b>	<b>290832</b>
3009	96754
2039	X
1307	21944
10340	194078
5211	118249
4473	75792
<b>426627</b>	<b>828653</b>
<b>422099</b>	<b>744711</b>
290131	470076
268829	355054
131968	274635
202702	X
12979	X
70209	X
136209	X
-	X
<b>4528</b>	<b>83942</b>
3353	54032
2069	33405
1175	29910
<b>591204</b>	<b>10417950</b>
<b>576497</b>	<b>10371696</b>
<b>373058</b>	<b>5647269</b>

ПОГОЛОВЬЕ СЕЛЬСКОХОЗЯЙСТВЕННЫХ ЖИВОТНЫХ

	Хозяйства всех категорий	сельскохозяйственные организации
из них:		
куры-несушки	7628048	4111335
петухи	342869	73448
молодняк кур (всех возрастов)	6119157	3884964
<b>куры яичных пород</b>	<b>8852503</b>	<b>5173445</b>
из них:		
куры-несушки	6165194	3583285
из них промышленного стада	2159558	2159033
петухи	193207	4020
молодняк кур (всех возрастов)	2494102	1586140
<b>куры мясных и мясо-яичных пород</b>	<b>5237571</b>	<b>2896302</b>
из них:		
куры-несушки	1462854	528050
петухи	149662	69428
молодняк кур (всех возрастов)	3625055	2298824
из них бройлеры	3062364	2172547
<b>утки</b>	<b>4809589</b>	<b>1194607</b>
<b>гуси</b>	<b>886308</b>	<b>9543</b>
<b>индейки</b>	<b>2093453</b>	<b>1681363</b>
<b>цесарки</b>	<b>24029</b>	-
<b>Прочие виды птицы - всего</b>	<b>241901</b>	<b>180940</b>
перепелки	236779	180816
фазаны	5044	...
страусы	78	...
<b>Лошади</b>	<b>7316</b>	<b>2889</b>
в том числе:		
взрослое поголовье	5098	1585
из него кобылы	2783	814
молодняк	2218	1304
из общего поголовья лошадей - рабочие лошади	1514	631
<b>Ослы</b>	<b>276</b>	-
<b>Мулы и лошаки</b>	<b>99</b>	-
<b>Олени северные</b>	-	-
в том числе:		
взрослое поголовье	-	-
молодняк (всех возрастов)	-	-
из общего поголовья оленей - ездовые олени	-	-
<b>Олени пятнистые</b>	<b>241</b>	...
в том числе:		
взрослое поголовье	151	...
молодняк (всех возрастов)	...	...
<b>Маралы</b>	-	-
в том числе:		
взрослое поголовье	-	-
молодняк (всех возрастов)	-	-
<b>Верблюды</b>	<b>5</b>	...
в том числе:		
взрослое поголовье	5	...
из него верблюдицы	...	...
молодняк (всех возрастов)	-	-
<b>Кролики домашние</b>	<b>325216</b>	...
<b>Звери пушные (клеточного разведения)</b>		
Лисицы	-	-
Песцы	-	-
Норки	-	-
Нутрии	35556	...
Соболи	-	-
Бобры	-	-
Ондатры	-	-
Хори	-	-
<b>Пчелы медоносные (семьи), шт.</b>	<b>101753</b>	<b>286</b>





ПОГОЛОВЬ СЕЛЬСКОХОЗЯЙСТВЕННЫХ ЖИВОТНЫХ

В ТОМ ЧИСЛЕ	
крестьянские (фермерские) хозяйства и индивидуальные предприниматели	хозяйства населения
45786	3470927
3598	265823
323674	1910519
<b>48313</b>	<b>3630745</b>
30042	2551867
525	X
2585	186602
15686	892276
<b>324745</b>	<b>2016524</b>
15744	919060
1013	79221
307988	1018243
289926	599891
<b>113763</b>	<b>3501219</b>
<b>46154</b>	<b>830611</b>
<b>43112</b>	<b>368978</b>
...	<b>23619</b>
<b>14707</b>	<b>46254</b>
10700	45263
...	924
...	67
<b>1092</b>	<b>3335</b>
823	2690
385	1584
269	645
292	591
-	<b>276</b>
-	<b>99</b>
-	-
-	-
-	-
-	-
...	-
...	-
...	-
-	-
-	-
-	-
...	...
...	...
-	...
-	-
<b>23309</b>	<b>301007</b>
-	-
-	-
-	-
...	34302
-	-
-	-
-	-
-	-
<b>1505</b>	<b>99962</b>



**81. ПОГОЛОВЬЕ СЕЛЬСКОХОЗЯЙСТВЕННЫХ ЖИВОТНЫХ**

( на 1 июля 2016 года;

	Сельско-хозяйственные организации	сельскохозяйственные организации, не относящиеся к субъектам малого предпринимательства
<b>Крупный рогатый скот - всего</b>	<b>109643</b>	<b>71106</b>
<b>Молочный и мясной крупный рогатый скот</b>	<b>109540</b>	<b>71032</b>
в том числе:		
взрослое поголовье	47855	31427
из него коровы	40325	26225
молодняк (кроме телят до 1 года)	37779	24626
телята (до 1 года)	23906	14979
<b>Молочный крупный рогатый скот</b>	<b>57005</b>	<b>42327</b>
в том числе:		
взрослое поголовье	24928	18783
из него коровы	21342	16081
молодняк (кроме телят до 1 года)	21556	15747
из него нетели	3796	2906
телята (до 1 года)	10521	7797
<b>Мясной крупный рогатый скот</b>	<b>52535</b>	<b>28705</b>
в том числе:		
взрослое поголовье	22927	12644
из него коровы	18983	10144
молодняк (кроме телят до 1 года)	16223	8879
телята (до 1 года)	13385	7182
<b>Волы</b>	<b>103</b>	<b>74</b>
из общего поголовья крупного рогатого скота:		
буйволы	-	-
яки	-	-
<b>Свиньи</b>	<b>208436</b>	<b>198315</b>
в том числе:		
взрослое поголовье	18043	16364
в том числе основного стада	12707	11964
из него свиноматки основные	12524	11857
молодняк	190393	181951
из него:		
молодняк старше 4 месяцев на откорме	106258	105417
поросята до 4 месяцев	76936	75814
<b>Овцы и козы - всего</b>	<b>113911</b>	<b>76111</b>
<b>Овцы</b>	<b>113877</b>	<b>76108</b>
в том числе:		
взрослое поголовье	62745	40687
из него овцематки и ярки старше 1 года	53898	36740
молодняк	51132	35421
из общего поголовья овец:		
овцы тонкорунных пород	75051	60831
овцы полутонкорунных пород	8260	4994
овцы полугрубошерстных пород	7753	1872
овцы грубошерстных пород (без каракульских и смушковых)	22813	8411
овцы каракульских и смушковых пород	-	-
<b>Козы</b>	<b>34</b>	<b>...</b>
в том числе:		
взрослое поголовье	34	...
из него козوماتки и козочки старше 1 года	...	...
молодняк	-	-
<b>Птица - всего</b>	<b>11136200</b>	<b>10269134</b>
<b>Птица сельскохозяйственная - всего</b>	<b>10955260</b>	<b>10269134</b>
в том числе:		



**В СЕЛЬСКОХОЗЯЙСТВЕННЫХ ОРГАНИЗАЦИЯХ**

голов)

в том числе			
малые предприятия	из них		подсобные сельскохозяйственные предприятия несельскохозяйственных организаций
	малые предприятия (без микропредприятий)	микропредприятия	
<b>36670</b>	<b>29682</b>	<b>6988</b>	<b>1867</b>
<b>36641</b>	<b>29653</b>	<b>6988</b>	<b>1867</b>
15698	13081	2617	730
13541	11186	2355	559
12216	9516	2700	937
8727	7056	1671	200
<b>14072</b>	<b>12353</b>	<b>1719</b>	<b>606</b>
5890	5361	529	255
5009	4493	516	252
5591	4621	970	218
841	736	105	49
2591	2371	220	133
<b>22569</b>	<b>17300</b>	<b>5269</b>	<b>1261</b>
9808	7720	2088	475
8532	6693	1839	307
6625	4895	1730	719
6136	4685	1451	67
<b>29</b>	<b>29</b>	-	-
-	-	-	-
-	-	-	-
<b>9234</b>	<b>9128</b>	...	<b>887</b>
1476	1399	...	203
598	525	...	145
583	516	...	84
7758	7729	...	684
657	628	...	184
668	668	-	454
<b>35504</b>	<b>24641</b>	<b>10863</b>	<b>2296</b>
<b>35477</b>	<b>24614</b>	<b>10863</b>	<b>2292</b>
21104	13688	7416	954
16623	11099	5524	535
14373	10926	3447	1338
13575	10148	3427	...
3216	2812	...	...
4616	4420	...	1265
14070	7234	6836	332
-	-	-	-
...	...	-	...
...	...	-	...
...	...	-	-
-	-	-	-
<b>852598</b>	...	<b>452058</b>	<b>14468</b>
<b>672132</b>	...	<b>273155</b>	<b>13994</b>

ПОГОЛОВЬЕ СЕЛЬСКОХОЗЯЙСТВЕННЫХ ЖИВОТНЫХ

	Сельско-хозяйственные организации	сельскохозяйственные организации, не относящиеся к субъектам малого предпринимательства
<b>куры - всего</b>	<b>8069747</b>	<b>7457167</b>
из них:		
куры-несушки	4111335	3707550
петухи	73448	72652
молодняк кур (всех возрастов)	3884964	3676965
<b>куры яичных пород</b>	<b>5173445</b>	<b>4649429</b>
из них: куры-несушки	3583285	3179500
из них промышленного стада	2159033	1759306
петухи	4020	...
молодняк кур (всех возрастов)	1586140	1466705
<b>куры мясных и мясо-яичных пород</b>	<b>2896302</b>	<b>2807738</b>
из них: куры-несушки	528050	528050
петухи	69428	69428
молодняк кур (всех возрастов)	2298824	2210260
из них бройлеры	2172547	2146287
<b>утки</b>	<b>1194607</b>	<b>1154156</b>
<b>гуси</b>	<b>9543</b>	<b>...</b>
<b>индейки</b>	<b>1681363</b>	<b>1657332</b>
<b>цесарки</b>	<b>-</b>	<b>-</b>
<b>Прочие виды птицы - всего</b>	<b>180940</b>	<b>-</b>
перепелки	180816	-
фазаны	...	-
страусы	...	-
<b>Лошади</b>	<b>2889</b>	<b>2235</b>
в том числе:		
взрослое поголовье	1585	1115
из него кобылы	814	601
молодняк	1304	1120
из общего поголовья лошадей - рабочие лошади	631	420
<b>Ослы</b>	<b>-</b>	<b>-</b>
<b>Мулы и лошаки</b>	<b>-</b>	<b>-</b>
<b>Олени северные</b>	<b>-</b>	<b>-</b>
в том числе: взрослое поголовье	-	-
молодняк (всех возрастов)	-	-
из общего поголовья оленей - ездовые олени	-	-
<b>Олени пятнистые</b>	<b>...</b>	<b>-</b>
в том числе: взрослое поголовье	...	-
молодняк (всех возрастов)	...	-
<b>Маралы</b>	<b>-</b>	<b>-</b>
в том числе: взрослое поголовье	-	-
молодняк (всех возрастов)	-	-
<b>Верблюды</b>	<b>...</b>	<b>-</b>
в том числе:		
взрослое поголовье	...	-
из него верблюдицы	...	-
молодняк (всех возрастов)	-	-
<b>Кролики домашние</b>	<b>...</b>	<b>-</b>
<b>Звери пушные (клеточного разведения)</b>		
Лисицы	-	-
Песцы	-	-
Норки	-	-
Нутрии	...	-
Соболи	-	-
Бобры	-	-
Ондатры	-	-
Хори	-	-
<b>Пчелы медоносные (семьи), шт.</b>	<b>286</b>	<b>161</b>



ПОГОЛОВЬЕ СЕЛЬСКОХОЗЯЙСТВЕННЫХ ЖИВОТНЫХ

в том числе			
малые предприятия	из них		подсобные сельскохозяйственные предприятия несельскохозяйственных организаций
	малые предприятия (без микропредприятий)	микропредприятия	
<b>606912</b>	...	<b>207935</b>	<b>5668</b>
...	...	...	4058
...	-	...	...
207135	-	207135	...
<b>519212</b>	...	<b>120235</b>	<b>4804</b>
...	...	...	4058
...	...	...	-
...	-	...	...
119435	-	119435	-
<b>87700</b>	-	<b>87700</b>	...
-	-	-	-
-	-	-	-
87700	-	87700	...
...	-	...	-
<b>33338</b>	-	<b>33338</b>	<b>7113</b>
...	-	...	<b>1213</b>
...	-	...	-
-	-	-	-
<b>180466</b>	...	...	<b>474</b>
...	...	...	...
-	-	-	...
...	-	...	...
<b>574</b>	<b>536</b>	<b>38</b>	<b>80</b>
399	368	31	71
192	171	21	21
175	168	...	9
200	178	22	...
-	-	-	-
-	-	-	-
-	-	-	-
-	-	-	-
-	-	-	-
-	-	-	-
-	-	-	-
-	-	-	...
-	-	-	...
-	-	-	...
-	-	-	-
-	-	-	-
...	...	-	-
...	...	-	-
-	-	-	-
...	-	...	-
-	-	-	-
-	-	-	-
-	-	-	...
-	-	-	-
-	-	-	-
-	-	-	-
...	...	-	...

ПОГОЛОВЬЕ СЕЛЬСКОХОЗЯЙСТВЕННЫХ ЖИВОТНЫХ

82. ПОГОЛОВЬЕ СЕЛЬСКОХОЗЯЙСТВЕННЫХ ЖИВОТНЫХ В КРЕСТЬЯНСКИХ (ФЕРМЕРСКИХ)

(на 1 июля 2016 года;

	Крестьянские (фермерские) хозяйства и индивидуальные предприниматели	крестьянские (фермерские) хозяйства
<b>Крупный рогатый скот- всего</b>	<b>91565</b>	<b>86877</b>
<b>Молочный и мясной крупный рогатый скот</b>	<b>91564</b>	<b>86876</b>
в том числе:		
взрослое поголовье	48729	46628
из него коровы	40221	38549
молодняк (кроме телят до 1 года)	21575	20358
телята (до 1 года)	21260	19890
<b>Молочный крупный рогатый скот</b>	<b>23998</b>	<b>21637</b>
в том числе:		
взрослое поголовье	12268	11401
из него коровы	9744	8994
молодняк (кроме телят до 1 года)	6488	5527
из него нетели	1146	1078
телята (до 1 года)	5242	4709
<b>Мясной крупный рогатый скот</b>	<b>67566</b>	<b>65239</b>
в том числе:		
взрослое поголовье	36461	35227
из него коровы	30477	29555
молодняк (кроме телят до 1 года)	15087	14831
телята (до 1 года)	16018	15181
<b>Волы</b>	...	...
из общего поголовья крупного рогатого скота:		
буйволы	-	-
яки	-	-
<b>Свины</b>	<b>13349</b>	<b>8222</b>
в том числе:		
взрослое поголовье	3009	2241
в том числе основного стада	2039	1408
из него свиноматки основные	1307	710
молодняк	10340	5981
из него:		
молодняк старше 4 месяцев на откорме	5211	3111
поросята до 4 месяцев	4473	2235
<b>Овцы и козы - всего</b>	<b>426627</b>	<b>414140</b>
<b>Овцы</b>	<b>422099</b>	<b>409669</b>
в том числе:		
взрослое поголовье	290131	280859
из него овцематки и ярки старше 1 года	268829	261339
молодняк	131968	128810
из общего поголовья овец:		
овцы тонкорунных пород	202702	201467
овцы полутонкорунных пород	12979	12458
овцы полугрубошерстных пород	70209	68238
овцы грубошерстных пород (без каракульских и смушковых)	136209	127506
овцы каракульских и смушковых пород	-	-
<b>Козы</b>	<b>4528</b>	<b>4471</b>
в том числе:		
взрослое поголовье	3353	3309
из него козоматки и козочки старше 1 года	2069	2029
молодняк	1175	1162
<b>Птица - всего</b>	<b>591204</b>	<b>465167</b>
<b>Птица сельскохозяйственная - всего</b>	<b>576497</b>	<b>455167</b>
в том числе:		



ПОГОЛОВЬЕ СЕЛЬСКОХОЗЯЙСТВЕННЫХ ЖИВОТНЫХ

ХОЗЯЙСТВАХ И У ИНДИВИДУАЛЬНЫХ ПРЕДПРИНИМАТЕЛЕЙ

голов)

в том числе		
из них		индивидуальные предприниматели
юридические лица	главы крестьянских (фермерских) хозяйств	
<b>3622</b>	<b>83255</b>	<b>4688</b>
<b>3622</b>	<b>83254</b>	<b>4688</b>
1751	44877	2101
1265	37284	1672
1131	19227	1217
740	19150	1370
<b>781</b>	<b>20856</b>	<b>2361</b>
422	10979	867
324	8670	750
246	5281	961
55	1023	68
113	4596	533
<b>2841</b>	<b>62398</b>	<b>2327</b>
1329	33898	1234
941	28614	922
885	13946	256
627	14554	837
-	...	-
-	-	-
-	-	-
<b>275</b>	<b>7947</b>	<b>5127</b>
84	2157	768
65	1343	631
7	703	597
191	5790	4359
...	3090	2100
...	2227	2238
<b>26670</b>	<b>387470</b>	<b>12487</b>
<b>26670</b>	<b>382999</b>	<b>12430</b>
15096	265763	9272
14394	246945	7490
11574	117236	3158
21473	179994	1235
-	12458	521
4355	63883	1971
842	126664	8703
-	-	-
-	<b>4471</b>	<b>57</b>
-	3309	44
-	2029	40
-	1162	13
<b>1720</b>	<b>463447</b>	<b>126037</b>
<b>1720</b>	<b>453447</b>	<b>121330</b>



ПОГОЛОВЬЕ СЕЛЬСКОХОЗЯЙСТВЕННЫХ ЖИВОТНЫХ

	Крестьянские (фермерские) хозяйства и индивидуальные предприниматели	крестьянские (фермерские) хозяйства
<b>куры - всего</b>	<b>373058</b>	<b>258016</b>
из них:		
куры-несушки	45786	41725
петухи	3598	3312
молодняк кур (всех возрастов)	323674	212979
<b>куры яичных пород</b>	<b>48313</b>	<b>45043</b>
из них:		
куры-несушки	30042	27470
из них промышленного стада	525	525
петухи	2585	2360
молодняк кур (всех возрастов)	15686	15213
<b>куры мясных и мясо-яичных пород</b>	<b>324745</b>	<b>212973</b>
из них:		
куры-несушки	15744	14255
петухи	1013	952
молодняк кур (всех возрастов)	307988	197766
из них бройлеры	289926	180092
<b>утки</b>	<b>113763</b>	<b>109303</b>
<b>гуси</b>	<b>46154</b>	<b>44836</b>
<b>индейки</b>	<b>43112</b>	<b>42612</b>
<b>цесарки</b>	<b>...</b>	<b>...</b>
<b>Прочие виды птицы - всего</b>	<b>14707</b>	<b>...</b>
перепелки	10700	...
фазаны	...	-
страусы	...	-
<b>Лошади</b>	<b>1092</b>	<b>1050</b>
в том числе:		
взрослое поголовье	823	783
из него кобылы	385	373
молодняк	269	267
из общего поголовья лошадей - рабочие лошади	292	284
<b>Ослы</b>	<b>-</b>	<b>-</b>
<b>Мулы и лошаки</b>	<b>-</b>	<b>-</b>
<b>Олени северные</b>	<b>-</b>	<b>-</b>
в том числе: взрослое поголовье	-	-
молодняк (всех возрастов)	-	-
из общего поголовья оленей - ездовые олени	-	-
<b>Олени пятнистые</b>	<b>...</b>	<b>-</b>
в том числе: взрослое поголовье	...	-
молодняк (всех возрастов)	...	-
<b>Маралы</b>	<b>-</b>	<b>-</b>
в том числе:		
взрослое поголовье	-	-
молодняк (всех возрастов)	-	-
<b>Верблюды</b>	<b>...</b>	<b>...</b>
в том числе: взрослое поголовье	...	...
из него верблюдицы	-	-
молодняк (всех возрастов)	-	-
<b>Кролики домашние</b>	<b>23309</b>	<b>20053</b>
<b>Звери пушные (клеточного разведения)</b>		
Лисицы	-	-
Песцы	-	-
Норки	-	-
Нутрии	...	...
Соболи	-	-
Бобры	-	-
Ондатры	-	-
Хори	-	-
<b>Пчелы медоносные (семьи), шт.</b>	<b>1505</b>	<b>431</b>







**83. ПОГОЛОВЬЕ СЕЛЬСКОХОЗЯЙСТВЕННЫХ ЖИВОТНЫХ**

(на 1 июля 2016 года;

	Хозяйства населения	личные подсобные и другие индивидуальные хозяйства граждан	личные подсобные
<b>Крупный рогатый скот - всего</b>	<b>427976</b>	<b>427678</b>	<b>398267</b>
<b>Молочный и мясной крупный рогатый скот</b>	<b>427719</b>	<b>427421</b>	<b>398010</b>
в том числе:			
взрослое поголовье	240279	240187	222606
из него коровы	202285	202198	186797
молодняк (кроме телят до 1 года)	80472	80393	75608
телята (до 1 года)	106968	106841	99796
<b>Молочный крупный рогатый скот</b>	<b>331793</b>	<b>331660</b>	<b>314575</b>
в том числе:			
взрослое поголовье	191500	191436	180896
из него коровы	164046	163986	154810
молодняк (кроме телят до 1 года)	56325	56290	53542
из него нетели	12797	12797	11935
телята (до 1 года)	83968	83934	80137
<b>Мясной крупный рогатый скот</b>	<b>95926</b>	<b>95761</b>	<b>83435</b>
в том числе:			
взрослое поголовье	48779	48751	41710
из него коровы	38239	38212	31987
молодняк (кроме телят до 1 года)	24147	24103	22066
телята (до 1 года)	23000	22907	19659
<b>Волеы</b>	<b>257</b>	<b>257</b>	<b>257</b>
из общего поголовья крупного рогатого скота:			
буйволы	...	...	...
яки	-	-	-
<b>Свиньи</b>	<b>290832</b>	<b>290653</b>	<b>281430</b>
в том числе:			
взрослое поголовье	96754	96705	92464
из него свиноматки основные	21944	21934	20756
молодняк	194078	193948	188966
из него:			
молодняк старше 4 месяцев на откорме	118249	118193	114615
поросята до 4 месяцев	75792	75755	74351
<b>Овцы и козы - всего</b>	<b>828653</b>	<b>827700</b>	<b>724370</b>
<b>Овцы</b>	<b>744711</b>	<b>744302</b>	<b>649397</b>
в том числе:			
взрослое поголовье	470076	469816	411863
из него овцематки и ярки старше 1 года	355054	354913	305473
молодняк	274635	274486	237534
<b>Козы</b>	<b>83942</b>	<b>83398</b>	<b>74973</b>
в том числе:			
взрослое поголовье	54032	53659	47789
из него козوماتки и козочки старше 1 года	33405	33206	29511
молодняк	29910	29739	27184
<b>Птица - всего</b>	<b>10417950</b>	<b>10404359</b>	<b>9789995</b>
<b>Птица сельскохозяйственная - всего</b>	<b>10371696</b>	<b>10358670</b>	<b>9754912</b>
в том числе:			
<b>куры - всего</b>	<b>5647269</b>	<b>5639425</b>	<b>5272332</b>
из них:			
куры-несушки	3470927	3465423	3210505
петухи	265823	265471	245228
молодняк кур (всех возрастов)	1910519	1908531	1816599



ПОГОЛОВЬЕ СЕЛЬСКОХОЗЯЙСТВЕННЫХ ЖИВОТНЫХ

**В ХОЗЯЙСТВАХ НАСЕЛЕНИЯ**

голов)

в том числе				
из них хозяйства		некоммерческие объединения граждан	из них	
граждан, имеющих земельные участки для индивидуального жилищного строительства <sup>1)</sup>	граждан, не имеющих земли, но имеющих сельско- хозяйственных животных		садоводческие	дачные
<b>6958</b>	<b>22453</b>	<b>298</b>	<b>282</b>	<b>16</b>
<b>6958</b>	<b>22453</b>	<b>298</b>	<b>282</b>	<b>16</b>
4406	13175	92	80	12
3550	11851	87	77	10
1528	3257	79	77	...
1024	6021	127	125	...
<b>5938</b>	<b>11147</b>	<b>133</b>	<b>118</b>	<b>15</b>
4159	6381	64	53	11
3499	5677	60	50	10
932	1816	35	33	...
331	531	-	-	-
847	2950	34	32	...
<b>1020</b>	<b>11306</b>	<b>165</b>	<b>164</b>	<b>...</b>
247	6794	28	27	...
51	6174	27	27	-
596	1441	44	44	-
177	3071	93	93	-
-	-	-	-	-
-	-	-	-	-
-	-	-	-	-
<b>8272</b>	<b>951</b>	<b>179</b>	<b>151</b>	<b>28</b>
3925	316	49	27	22
1016	162	10	3	...
4347	635	130	124	6
3420	158	56	53	...
927	477	37	37	-
<b>10605</b>	<b>92575</b>	<b>953</b>	<b>732</b>	<b>221</b>
<b>4138</b>	<b>90617</b>	<b>409</b>	<b>398</b>	<b>...</b>
2590	55363	260	249	...
1626	47814	141	141	-
1548	35254	149	149	-
<b>6467</b>	<b>1958</b>	<b>544</b>	<b>334</b>	<b>210</b>
4661	1209	373	212	161
2605	1090	199	128	71
1806	749	171	122	49
<b>572981</b>	<b>41383</b>	<b>13591</b>	<b>10642</b>	<b>2949</b>
<b>562375</b>	<b>41383</b>	<b>13026</b>	<b>10197</b>	<b>2829</b>
<b>357023</b>	<b>10070</b>	<b>7844</b>	<b>5755</b>	<b>2089</b>
248495	6423	5504	4035	1469
19850	393	352	182	170
88678	3254	1988	1538	450

ПОГОЛОВЬ СЕЛЬСКОХОЗЯЙСТВЕННЫХ ЖИВОТНЫХ

	Хозяйства населения	личные подсобные и другие индивидуальные хозяйства граждан	личные подсобные
<b>куры яичных пород</b>	<b>3630745</b>	<b>3627184</b>	<b>3363818</b>
из них:			
куры-несушки	2551867	2548944	2342292
петухи	186602	186503	169713
молодняк кур (всех возрастов)	892276	891737	851813
<b>куры мясных и мясо-яичных пород</b>	<b>2016524</b>	<b>2012241</b>	<b>1908514</b>
из них:			
куры-несушки	919060	916479	868213
петухи	79221	78968	75515
молодняк кур (всех возрастов)	1018243	1016794	964786
из них бройлеры	599891	599219	565260
<b>утки</b>	<b>3501219</b>	<b>3497421</b>	<b>3331042</b>
<b>гуси</b>	<b>830611</b>	<b>829722</b>	<b>795212</b>
<b>индейки</b>	<b>368978</b>	<b>368543</b>	<b>337392</b>
<b>цесарки</b>	<b>23619</b>	<b>23559</b>	<b>18934</b>
<b>Прочие виды птицы - всего</b>	<b>46254</b>	<b>45689</b>	<b>35083</b>
перепелки	45263	44718	34310
фазаны	924	904	706
страусы	67	67	67
<b>Лошади</b>	<b>3335</b>	<b>3312</b>	<b>3026</b>
в том числе:			
взрослое поголовье	2690	2667	2449
из него кобылы	1584	1575	1432
молодняк	645	645	577
из общего поголовья лошадей - рабочие лошади	591	591	497
<b>Ослы</b>	<b>276</b>	<b>276</b>	<b>175</b>
<b>Мулы и лошаки</b>	<b>99</b>	<b>99</b>	<b>99</b>
<b>Олени северные</b>	-	-	-
в том числе:			
взрослое поголовье	-	-	-
молодняк (всех возрастов)	-	-	-
из общего поголовья оленей - ездовые олени	-	-	-
<b>Олени пятнистые</b>	-	-	-
в том числе:			
взрослое поголовье	-	-	-
молодняк (всех возрастов)	-	-	-
<b>Маралы</b>	-	-	-
в том числе:			
взрослое поголовье	-	-	-
молодняк (всех возрастов)	-	-	-
<b>Верблюды</b>	...	...	...
в том числе:			
взрослое поголовье	...	...	...
из него верблюдицы	...	...	...
молодняк (всех возрастов)	-	-	-
<b>Кролики домашние</b>	<b>301007</b>	<b>299892</b>	<b>271252</b>
<b>Звери пушные (клеточного разведения)</b>			
Лисицы	-	-	-
Песцы	-	-	-
Норки	-	-	-
Нутрии	34302	34157	30774
Соболи	-	-	-
Бобры	-	-	-
Ондатры	-	-	-
Хори	-	-	-
<b>Пчелы медоносные (семьи), шт.</b>	<b>99962</b>	<b>99248</b>	<b>77466</b>

1) Хозяйства граждан, имеющие земельные участки площадью 4 и более соток и занимающиеся сельскохозяйственным производством.



ПОГОЛОВЬЕ СЕЛЬСКОХОЗЯЙСТВЕННЫХ ЖИВОТНЫХ

в том числе				
из них хозяйства		некоммерческие объединения граждан	из них	
граждан, имеющих земельные участки для индивидуального жилищного строительства <sup>1)</sup>	граждан, не имеющих земли, но имеющих сельскохозяйственных животных		садоводческие	дачные
<b>257155</b>	<b>6211</b>	<b>3561</b>	<b>2795</b>	<b>766</b>
201948	4704	2923	2268	655
16508	282	99	70	29
38699	1225	539	457	82
<b>99868</b>	<b>3859</b>	<b>4283</b>	<b>2960</b>	<b>1323</b>
46547	1719	2581	1767	814
3342	111	253	112	141
49979	2029	1449	1081	368
32175	1784	672	657	...
<b>161124</b>	<b>5255</b>	<b>3798</b>	<b>3252</b>	<b>546</b>
<b>30295</b>	<b>4215</b>	<b>889</b>	<b>797</b>	<b>92</b>
<b>9671</b>	<b>21480</b>	<b>435</b>	<b>333</b>	<b>102</b>
<b>4262</b>	<b>363</b>	<b>60</b>	<b>60</b>	-
<b>10606</b>	-	<b>565</b>	<b>445</b>	<b>120</b>
10408	-	545	445	...
198	-	...	-	...
-	-	-	-	-
<b>67</b>	<b>219</b>	<b>23</b>	<b>4</b>	<b>...</b>
58	160	23	4	...
29	114	...	...	...
9	59	-	-	-
16	78	-	-	-
...	-	-	-	-
-	-	-	-	-
-	-	-	-	-
-	-	-	-	-
-	-	-	-	-
-	-	-	-	-
-	-	-	-	-
-	-	-	-	-
-	-	-	-	-
-	-	-	-	-
-	-	-	-	-
-	-	-	-	-
-	-	-	-	-
-	-	-	-	-
<b>28569</b>	<b>71</b>	<b>1115</b>	<b>966</b>	<b>149</b>
-	-	-	-	-
-	-	-	-	-
-	-	-	-	-
3383	-	145	95	...
-	-	-	-	-
-	-	-	-	-
-	-	-	-	-
-	-	-	-	-
<b>21737</b>	<b>...</b>	<b>714</b>	<b>690</b>	<b>...</b>

**84. ПОГОЛОВЬЕ СЕЛЬСКОХОЗЯЙСТВЕННЫХ ЖИВОТНЫХ В ЛИЧНЫХ ПОДСОБНЫХ И ДРУГИХ**  
(на 1 июля 2016 года;

	Личные подсобные и другие индивидуальные хозяйства граждан	личные подсобные
<b>Крупный рогатый скот - всего</b>	<b>416069</b>	<b>393610</b>
<b>Молочный и мясной крупный рогатый скот</b>	<b>415812</b>	<b>393353</b>
в том числе:		
взрослое поголовье	232717	219564
из него коровы	195685	183856
молодняк (кроме телят до 1 года)	78005	74757
телята (до 1 года)	105090	99032
<b>Молочный крупный рогатый скот</b>	<b>321848</b>	<b>310657</b>
в том числе:		
взрослое поголовье	184235	177876
из него коровы	157524	151869
молодняк (кроме телят до 1 года)	55129	53283
из него нетели	12370	11829
телята (до 1 года)	82484	79498
<b>Мясной крупный рогатый скот</b>	<b>93964</b>	<b>82696</b>
в том числе:		
взрослое поголовье	48482	41688
из него коровы	38161	31987
молодняк (кроме телят до 1 года)	22876	21474
телята (до 1 года)	22606	19534
<b>Волеы</b>	<b>257</b>	<b>257</b>
из общего поголовья крупного рогатого скота:		
буйволы	...	...
яки	-	-
<b>Свиньи</b>	<b>277991</b>	<b>277005</b>
в том числе:		
взрослое поголовье	91505	91201
из него свиноматки основные	20558	20415
молодняк	186486	185804
из него:		
молодняк старше 4 месяцев на откорме	112553	112362
поросята до 4 месяцев	73933	73442
<b>Овцы и козы - всего</b>	<b>803876</b>	<b>711373</b>
<b>Овцы</b>	<b>727941</b>	<b>637406</b>
в том числе:		
взрослое поголовье	461480	406173
из него овцематки и ярки старше 1 года	348722	300970
молодняк	266461	231233
<b>Козы</b>	<b>75935</b>	<b>73967</b>
в том числе:		
взрослое поголовье	48378	47159
из него козоматки и козочки старше 1 года	30267	29169
молодняк	27557	26808
<b>Птица - всего</b>	<b>9674546</b>	<b>9633053</b>
<b>Птица сельскохозяйственная - всего</b>	<b>9639463</b>	<b>9597970</b>
в том числе:		
<b>куры - всего</b>	<b>5207746</b>	<b>5195861</b>
из них:		
куры-несушки	3184558	3176641
петухи	244534	243976
молодняк кур (всех возрастов)	1778654	1775244



**ИНДИВИДУАЛЬНЫХ ХОЗЯЙСТВАХ ГРАЖДАН В СЕЛЬСКИХ ПОСЕЛЕНИЯХ**  
голов)

в том числе хозяйства		Поголовье сельскохозяйственных животных в хозяйствах граждан сельских поселений, в процентах от общего поголовья соответствующего вида в хозяйствах граждан
граждан, имеющих земельные участки для индивидуального жилищного строительства <sup>1)</sup>	граждан, не имеющих земли, но имеющих сельскохозяйственных животных	
<b>103</b>	<b>22356</b>	<b>97.3</b>
<b>103</b>	<b>22356</b>	<b>97.3</b>
36	13117	96.9
36	11793	96.8
30	3218	97.0
37	6021	98.4
<b>102</b>	<b>11089</b>	<b>97.0</b>
36	6323	96.2
36	5619	96.1
30	1816	97.9
...	531	96.7
36	2950	98.3
...	<b>11267</b>	<b>98.1</b>
-	6794	99.4
-	6174	99.9
-	1402	94.9
...	3071	98.7
-	-	<b>100.0</b>
-	-	...
-	-	-
<b>151</b>	<b>835</b>	<b>95.6</b>
...	294	94.6
-	143	93.7
141	541	96.2
89	102	95.2
52	439	97.6
<b>128</b>	<b>92375</b>	<b>97.1</b>
<b>118</b>	<b>90417</b>	<b>97.8</b>
44	55263	98.2
38	47714	98.3
74	35154	97.1
<b>10</b>	<b>1958</b>	<b>91.1</b>
10	1209	90.2
8	1090	91.1
-	749	92.7
<b>4610</b>	<b>36883</b>	<b>93.0</b>
<b>4610</b>	<b>36883</b>	<b>93.1</b>
<b>2315</b>	<b>9570</b>	<b>92.3</b>
1494	6423	91.9
165	393	92.1
656	2754	93.2

ПОГОЛОВЬЕ СЕЛЬСКОХОЗЯЙСТВЕННЫХ ЖИВОТНЫХ

	Личные подсобные и другие индивидуальные хозяйства граждан	личные подсобные
<b>куры яичных пород</b>	<b>3328593</b>	<b>3322192</b>
из них:		
куры-несушки	2321291	2316481
петухи	168849	168559
молодняк кур (всех возрастов)	838453	837152
<b>куры мясных и мясо-яичных пород</b>	<b>1879153</b>	<b>1873669</b>
из них:		
куры-несушки	863267	860160
петухи	75685	75417
молодняк кур (всех возрастов)	940201	938092
из них бройлеры	549914	548630
<b>утки</b>	<b>3292553</b>	<b>3286935</b>
<b>гуси</b>	<b>765489</b>	<b>762442</b>
<b>индейки</b>	<b>354424</b>	<b>333844</b>
<b>цесарки</b>	<b>19251</b>	<b>18888</b>
<b>Прочие виды птицы - всего</b>	<b>35083</b>	<b>35083</b>
перепелки	34310	34310
фазаны	706	706
страусы	67	67
<b>Лошади</b>	<b>3170</b>	<b>2950</b>
в том числе:		
взрослое поголовье	2537	2376
из него кобылы	1517	1403
молодняк	633	574
из общего поголовья лошадей - рабочие лошади	576	497
<b>Ослы</b>	<b>175</b>	<b>175</b>
<b>Мулы и лошаки</b>	<b>99</b>	<b>99</b>
<b>Олени северные</b>	-	-
в том числе:		
взрослое поголовье	-	-
молодняк (всех возрастов)	-	-
из общего поголовья оленей - ездовые олени	-	-
<b>Олени пятнистые</b>	-	-
в том числе:		
взрослое поголовье	-	-
молодняк (всех возрастов)	-	-
<b>Маралы</b>	-	-
в том числе:		
взрослое поголовье	-	-
молодняк (всех возрастов)	-	-
<b>Верблюды</b>	...	...
в том числе:		
взрослое поголовье	...	...
из него верблюдицы	...	...
молодняк (всех возрастов)	-	-
<b>Кролики домашние</b>	<b>269066</b>	<b>268719</b>
<b>Звери пушные (клеточного разведения)</b>		
Лисицы	-	-
Песцы	-	-
Норки	-	-
Нутрии	30394	30394
Соболи	-	-
Бобры	-	-
Ондатры	-	-
Хори	-	-
<b>Пчелы медоносные (семьи), шт.</b>	<b>77233</b>	<b>77148</b>

1) Хозяйства граждан, имеющие земельные участки площадью 4 и более соток и занимающиеся сельскохозяйственным производством.





ПОГОЛОВЬЕ СЕЛЬСКОХОЗЯЙСТВЕННЫХ ЖИВОТНЫХ

в том числе хозяйства		Поголовье сельскохозяйственных животных в хозяйствах граждан сельских поселений, в процентах от общего поголовья соответствующего вида в хозяйствах граждан
граждан, имеющих земельные участки для индивидуального жилищного строительства <sup>1)</sup>	граждан, не имеющих земли, но имеющих сельскохозяйственных животных	
<b>190</b>	<b>6211</b>	<b>91.8</b>
106	4704	91.1
8	282	90.5
76	1225	94.0
<b>2125</b>	<b>3359</b>	<b>93.4</b>
1388	1719	94.2
157	111	95.8
580	1529	92.5
-	1284	91.8
<b>1863</b>	<b>3755</b>	<b>94.1</b>
<b>332</b>	<b>2715</b>	<b>92.3</b>
<b>100</b>	<b>20480</b>	<b>96.2</b>
-	<b>363</b>	<b>81.7</b>
-	-	<b>76.8</b>
-	-	76.7
-	-	78.1
-	-	100.0
...	<b>219</b>	<b>95.7</b>
...	160	95.1
-	114	96.3
-	59	98.1
...	78	97.5
-	-	<b>63.4</b>
-	-	<b>100.0</b>
-	-	-
-	-	-
-	-	-
-	-	-
-	-	-
-	-	-
-	-	-
-	-	-
-	-	-
-	-	-
-	-	...
-	-	...
-	-	...
-	-	-
<b>276</b>	<b>71</b>	<b>89.7</b>
-	-	-
-	-	-
-	-	-
-	-	89.0
-	-	-
-	-	-
-	-	-
...	...	<b>77.8</b>

**85. ПОГОЛОВЬЕ СЕЛЬСКОХОЗЯЙСТВЕННЫХ ЖИВОТНЫХ В ЛИЧНЫХ ПОДСОБНЫХ И ДРУГИХ**

(на 1 июля 2016 года;

	Личные подсобные и другие индивидуальные хозяйства граждан	личные подсобные
<b>Крупный рогатый скот - всего</b>	<b>11609</b>	<b>4657</b>
<b>Молочный и мясной крупный рогатый скот</b>	<b>11609</b>	<b>4657</b>
в том числе:		
взрослое поголовье	7470	3042
из него коровы	6513	2941
молодняк (кроме телят до 1 года)	2388	851
телята (до 1 года)	1751	764
<b>Молочный крупный рогатый скот</b>	<b>9812</b>	<b>3918</b>
в том числе:		
взрослое поголовье	7201	3020
из него коровы	6462	2941
молодняк (кроме телят до 1 года)	1161	259
из него нетели	427	106
телята (до 1 года)	1450	639
<b>Мясной крупный рогатый скот</b>	<b>1797</b>	<b>739</b>
в том числе:		
взрослое поголовье	269	22
из него коровы	51	-
молодняк (кроме телят до 1 года)	1227	592
телята (до 1 года)	301	125
<b>Волеы</b>	<b>-</b>	<b>-</b>
из общего поголовья крупного рогатого скота:		
буйволы	-	-
яки	-	-
<b>Свиные</b>	<b>12662</b>	<b>4425</b>
в том числе:		
взрослое поголовье	5200	1263
из него свиноматки основные	1376	341
молодняк	7462	3162
из него:		
молодняк старше 4 месяцев на откорме	5640	2253
поросята до 4 месяцев	1822	909
<b>Овцы и козы - всего</b>	<b>23824</b>	<b>12997</b>
<b>Овцы</b>	<b>16361</b>	<b>11991</b>
в том числе:		
взрослое поголовье	8336	5690
из него овцематки и ярки старше 1 года	6191	4503
молодняк	8025	6301
<b>Козы</b>	<b>7463</b>	<b>1006</b>
в том числе:		
взрослое поголовье	5281	630
из него козوماتки и козочки старше 1 года	2939	342
молодняк	2182	376
<b>Птица - всего</b>	<b>729813</b>	<b>156942</b>
<b>Птица сельскохозяйственная - всего</b>	<b>719207</b>	<b>156942</b>
в том числе:		
<b>куры - всего</b>	<b>431679</b>	<b>76471</b>
из них:		
куры-несушки	280865	33864
петухи	20937	1252
молодняк кур (всех возрастов)	129877	41355



**ИНДИВИДУАЛЬНЫХ ХОЗЯЙСТВАХ ГРАЖДАН В ГОРОДСКИХ ОКРУГАХ И В ГОРОДСКИХ ПОСЕЛЕНИЯХ**

голов)

в том числе хозяйства		Поголовье сельскохозяйственных животных в хозяйствах граждан в городских округах и городских поселениях, в процентах от общего поголовья соответствующего вида в хозяйствах граждан
граждан, имеющих земельные участки для индивидуального жилищного строительства <sup>1)</sup>	граждан, не имеющих земли, но имеющих сельскохозяйственных животных	
<b>6855</b>	<b>97</b>	<b>2.7</b>
<b>6855</b>	<b>97</b>	<b>2.7</b>
4370	58	3.1
3514	58	3.2
1498	39	3.0
987	-	1.6
<b>5836</b>	<b>58</b>	<b>3.0</b>
4123	58	3.8
3463	58	3.9
902	-	2.1
321	-	3.3
811	-	1.7
<b>1019</b>	<b>39</b>	<b>1.9</b>
247	-	0.6
51	-	0.1
596	39	5.1
176	-	1.3
-	-	-
-	-	-
-	-	-
<b>8121</b>	<b>116</b>	<b>4.4</b>
3915	22	5.4
1016	19	6.3
4206	94	3.8
3331	...	4.8
875	...	2.4
<b>10477</b>	<b>...</b>	<b>2.9</b>
<b>4020</b>	<b>...</b>	<b>2.2</b>
2546	...	1.8
1588	...	1.7
1474	...	2.9
<b>6457</b>	<b>-</b>	<b>8.9</b>
4651	-	9.8
2597	-	8.9
1806	-	7.3
<b>568371</b>	<b>...</b>	<b>7.0</b>
<b>557765</b>	<b>...</b>	<b>6.9</b>
<b>354708</b>	<b>...</b>	<b>7.7</b>
247001	-	8.1
19685	-	7.9
88022	...	6.8

ПОГОЛОВЬЕ СЕЛЬСКОХОЗЯЙСТВЕННЫХ ЖИВОТНЫХ

	Личные подсобные и другие индивидуальные хозяйства граждан	личные подсобные
<b>куры яичных пород</b>	<b>298591</b>	<b>41626</b>
из них:		
куры-несушки	227653	25811
петухи	17654	1154
молодняк кур (всех возрастов)	53284	14661
<b>куры мясных и мясо-яичных пород</b>	<b>133088</b>	<b>34845</b>
из них:		
куры-несушки	53212	8053
петухи	3283	98
молодняк кур (всех возрастов)	76593	26694
из них бройлеры	49305	16630
<b>утки</b>	<b>204868</b>	<b>44107</b>
<b>гуси</b>	<b>64233</b>	<b>32770</b>
<b>индейки</b>	<b>14119</b>	<b>3548</b>
<b>цесарки</b>	<b>4308</b>	<b>46</b>
<b>Прочие виды птицы - всего</b>	<b>10606</b>	-
перепелки	10408	-
фазаны	198	-
страусы	-	-
<b>Лошади</b>	<b>142</b>	<b>76</b>
в том числе:		
взрослое поголовье	130	73
из него кобылы	58	29
молодняк	12	...
из общего поголовья лошадей - рабочие лошади	15	-
<b>Ослы</b>	...	-
<b>Мулы и лошаки</b>	-	-
<b>Олени северные</b>	-	-
в том числе:		
взрослое поголовье	-	-
молодняк (всех возрастов)	-	-
из общего поголовья оленей - ездовые олени	-	-
<b>Олени пятнистые</b>	-	-
в том числе:		
взрослое поголовье	-	-
молодняк (всех возрастов)	-	-
<b>Маралы</b>	-	-
в том числе:		
взрослое поголовье	-	-
молодняк (всех возрастов)	-	-
<b>Верблюды</b>	-	-
в том числе:		
взрослое поголовье	-	-
из него верблюдицы	-	-
молодняк (всех возрастов)	-	-
<b>Кролики домашние</b>	<b>30826</b>	<b>2533</b>
<b>Звери пушные (клеточного разведения)</b>		
Лисицы	-	-
Песцы	-	-
Норки	-	-
Нутрии	3763	380
Соболи	-	-
Бобры	-	-
Ондатры	-	-
Хори	-	-
<b>Пчелы медоносные (семьи), шт.</b>	<b>22015</b>	<b>318</b>

1) Хозяйства граждан, имеющие земельные участки площадью 4 и более соток и занимающиеся сельскохозяйственным производством.



ПОГОЛОВЬЕ СЕЛЬСКОХОЗЯЙСТВЕННЫХ ЖИВОТНЫХ

в том числе хозяйства		Поголовье сельскохозяйственных животных в хозяйствах граждан в городских округах и городских поселениях, в процентах от общего поголовья соответствующего вида в хозяйствах граждан
граждан, имеющих земельные участки для индивидуального жилищного строительства <sup>1)</sup>	граждан, не имеющих земли, но имеющих сельскохозяйственных животных	
<b>256965</b>	-	<b>8.2</b>
201842	-	8.9
16500	-	9.5
38623	-	6.0
<b>97743</b>	...	<b>6.6</b>
45159	-	5.8
3185	-	4.2
49399	...	7.5
32175	...	8.2
<b>159261</b>	...	<b>5.9</b>
<b>29963</b>	...	<b>7.7</b>
<b>9571</b>	...	<b>3.8</b>
<b>4262</b>	-	<b>18.3</b>
<b>10606</b>	-	<b>23.2</b>
10408	-	23.3
198	-	21.9
-	-	-
<b>66</b>	-	<b>4.3</b>
57	-	4.9
29	-	3.7
9	-	1.9
15	-	2.5
...	-	...
-	-	-
-	-	-
-	-	-
-	-	-
-	-	-
-	-	-
-	-	-
-	-	-
-	-	-
-	-	-
-	-	-
-	-	-
-	-	-
-	-	-
-	-	-
-	-	-
-	-	-
<b>28293</b>	-	<b>10.3</b>
-	-	-
-	-	-
-	-	-
3383	-	11.0
-	-	-
-	-	-
-	-	-
-	-	-
<b>21697</b>	-	<b>22.2</b>

**86. СТРУКТУРА ПОГОЛОВЬЯ СЕЛЬСКОХОЗЯЙСТВЕННЫХ**

(на 1 июля 2016 года; в процентах от поголовья)

	Сельскохозяйственные организации	сельскохозяйственные организации, не относящиеся к субъектам малого предпринимательства
<b>Крупный рогатый скот</b>	<b>17.4</b>	<b>11.3</b>
<b>Молочный и мясной крупный рогатый скот</b>	<b>17.4</b>	<b>11.3</b>
в том числе:		
взрослое поголовье	14.2	9.3
из него коровы	14.3	9.3
молодняк (кроме телят до 1 года)	27.0	17.6
телята (до 1 года)	15.7	9.8
<b>Молочный крупный рогатый скот</b>	<b>13.8</b>	<b>10.3</b>
в том числе:		
взрослое поголовье	10.9	8.2
из него коровы	10.9	8.2
молодняк (кроме телят до 1 года)	25.5	18.7
из него нетели	21.4	16.4
телята (до 1 года)	10.5	7.8
<b>Мясной крупный рогатый скот</b>	<b>24.3</b>	<b>13.3</b>
в том числе:		
взрослое поголовье	21.2	11.7
из него коровы	21.6	11.6
молодняк (кроме телят до 1 года)	29.3	16.0
телята (до 1 года)	25.5	13.7
<b>Волы</b>	<b>28.5</b>	<b>20.5</b>
из общего поголовья крупного рогатого скота:		
буйволы	-	-
яки	-	-
<b>Свиньи</b>	<b>40.7</b>	<b>38.7</b>
в том числе:		
взрослое поголовье	15.3	13.9
из него свиноматки основные	35.0	33.1
молодняк	48.2	46.1
из него:		
молодняк старше 4 месяцев на откорме	46.3	45.9
поросята до 4 месяцев	48.9	48.2
<b>Овцы и козы - всего</b>	<b>8.3</b>	<b>5.6</b>
<b>Овцы</b>	<b>8.9</b>	<b>5.9</b>
в том числе:		
взрослое поголовье	7.6	4.9
из него овцематки и ярки старше 1 года	8.0	5.4
молодняк	11.2	7.7
<b>Козы</b>	<b>0.0</b>	<b>0.0</b>
в том числе:		
взрослое поголовье	0.1	0.0
из него козоматки и козочки старше 1 года	0.1	0.0
молодняк	-	-
<b>Птица - всего</b>	<b>50.3</b>	<b>46.4</b>
<b>Птица сельскохозяйственная - всего</b>	<b>50.0</b>	<b>46.9</b>
в том числе:		
<b>куры - всего</b>	<b>57.3</b>	<b>52.9</b>
из них:		
куры-несушки	53.9	48.6
петухи	21.4	21.2
молодняк кур (всех возрастов)	63.5	60.1



ПОГОЛОВЬЕ СЕЛЬСКОХОЗЯЙСТВЕННЫХ ЖИВОТНЫХ

**ЖИВОТНЫХ ПО КАТЕГОРИЯМ ХОЗЯЙСТВ**

сельскохозяйственных животных в хозяйствах всех категорий)

в том числе			
малые предприятия	подсобные сельскохозяйственные предприятия несельскохозяйственных организаций	Крестьянские (фермерские) хозяйства и индивидуальные предприниматели	Хозяйства населения
<b>5.8</b>	<b>0.3</b>	<b>14.6</b>	<b>68.0</b>
<b>5.8</b>	<b>0.3</b>	<b>14.6</b>	<b>68.0</b>
4.7	0.2		71.3
4.8	0.2	14.2	71.5
8.7	0.7	15.4	57.6
5.7	0.1	14.0	70.3
<b>3.4</b>	<b>0.1</b>	<b>5.8</b>	<b>80.4</b>
2.6	0.1	5.4	83.7
2.6	0.1	5.0	84.1
6.6	0.3	7.7	66.8
4.7	0.3	6.5	72.1
2.6	0.1	5.3	84.2
<b>10.4</b>	<b>0.6</b>	<b>31.3</b>	<b>44.4</b>
9.1	0.4	33.7	45.1
9.7	0.4	34.8	43.6
11.9	1.3	27.2	43.5
11.7	0.1	30.6	43.9
<b>8.0</b>	-	<b>0.3</b>	<b>71.2</b>
-	-	-	100.0
-	-	-	-
<b>1.8</b>	<b>0.2</b>	<b>2.6</b>	<b>56.7</b>
1.3	0.2	2.6	82.1
1.6	0.2	3.7	61.3
2.0	0.2	2.6	49.2
0.3	0.1	2.3	51.5
0.4	0.3	2.8	48.2
<b>2.6</b>	<b>0.2</b>	<b>31.2</b>	<b>60.5</b>
<b>2.8</b>	<b>0.2</b>	<b>33.0</b>	<b>58.1</b>
2.6	0.1	35.3	57.1
2.5	0.1	39.7	52.4
3.1	0.3	28.8	60.0
<b>0.0</b>	<b>0.0</b>	<b>5.1</b>	<b>94.8</b>
0.0	0.0	5.8	94.1
0.1	-	5.8	94.1
-	-	3.8	96.2
<b>3.9</b>	<b>0.1</b>	<b>2.7</b>	<b>47.0</b>
<b>3.1</b>	<b>0.1</b>	<b>2.6</b>	<b>47.4</b>
<b>4.3</b>	<b>0.0</b>	<b>2.6</b>	<b>40.1</b>
5.2	0.1	0.6	45.5
0.0	0.2	1.0	77.5
3.4	0.0	5.3	31.2

ПОГОЛОВЬЕ СЕЛЬСКОХОЗЯЙСТВЕННЫХ ЖИВОТНЫХ

	Сельскохозяйственные организации	сельскохозяйственные организации, не относящиеся к субъектам малого предпринимательства
<b>куры яичных пород</b>	<b>58.4</b>	<b>52.5</b>
из них:		
куры-несушки	58.1	51.6
петухи	2.1	1.7
молодняк кур (всех возрастов)	63.6	58.8
<b>куры мясных и мясо-яичных пород</b>	<b>55.3</b>	<b>53.6</b>
из них:		
куры-несушки	36.1	36.1
петухи	46.4	46.4
молодняк кур (всех возрастов)	63.4	61.0
из них бройлеры	70.9	70.1
<b>утки</b>	<b>24.8</b>	<b>24.0</b>
<b>гуси</b>	<b>1.1</b>	<b>0.1</b>
<b>индейки</b>	<b>80.3</b>	<b>79.2</b>
<b>цесарки</b>	-	-
<b>Прочие виды птицы - всего</b>	<b>74.8</b>	-
перепелки	76.4	-
фазаны	2.4	-
страусы	5.1	-
<b>Лошади</b>	<b>39.5</b>	<b>30.5</b>
в том числе:		
взрослое поголовье	31.1	21.9
из него кобылы	29.2	21.6
молодняк	58.8	50.5
из общего поголовья лошадей - рабочие лошади	41.7	27.7
<b>Ослы</b>	-	-
<b>Мулы и лошаки</b>	-	-
<b>Олени северные</b>	-	-
в том числе:		
взрослое поголовье	-	-
молодняк (всех возрастов)	-	-
из общего поголовья оленей - ездовые олени	-	-
<b>Олени пятнистые</b>	<b>50.2</b>	-
в том числе:		
взрослое поголовье	66.9	-
молодняк (всех возрастов)	22.2	-
<b>Маралы</b>	-	-
в том числе:		
взрослое поголовье	-	-
молодняк (всех возрастов)	-	-
<b>Верблюды</b>	<b>40.0</b>	-
в том числе:		
взрослое поголовье	40.0	-
из него верблюдицы	50.0	-
молодняк (всех возрастов)	-	-
<b>Кролики домашние</b>	<b>0.3</b>	-
<b>Звери пушные (клеточного разведения)</b>		
Лисицы	-	-
Песцы	-	-
Норки	-	-
Нутрии	0.6	-
Соболи	-	-
Бобры	-	-
Ондатры	-	-
Хори	-	-
<b>Пчелы медоносные (семьи)</b>	<b>0.3</b>	<b>0.2</b>





ПОГОЛОВЬЕ СЕЛЬСКОХОЗЯЙСТВЕННЫХ ЖИВОТНЫХ

в том числе		Крестьянские (фермерские) хозяйства и индивидуальные предприниматели	Хозяйства населения
малые предприятия	подсобные сельскохозяйственные предприятия несельскохозяйственных организаций		
<b>5.9</b>	<b>0.1</b>	<b>0.5</b>	<b>41.0</b>
6.5	0.1	0.5	41.4
0.0	0.4	1.3	96.6
4.8	-	0.6	35.8
<b>1.7</b>	<b>0.0</b>	<b>6.2</b>	<b>38.5</b>
-	-	1.1	62.8
-	-	0.7	52.9
2.4	0.0	8.5	28.1
0.9	-	9.5	19.6
<b>0.7</b>	<b>0.1</b>	<b>2.4</b>	<b>72.8</b>
<b>0.9</b>	<b>0.1</b>	<b>5.2</b>	<b>93.7</b>
<b>1.1</b>	-	<b>2.1</b>	<b>17.6</b>
-	-	<b>1.7</b>	<b>98.3</b>
<b>74.6</b>	<b>0.2</b>	<b>6.1</b>	<b>19.1</b>
76.2	0.1	4.5	19.1
-	2.4	79.3	18.3
3.8	1.3	9.0	85.9
<b>7.8</b>	<b>1.1</b>	<b>14.9</b>	<b>45.6</b>
7.8	1.4	16.1	52.8
6.9	0.8	13.8	56.9
7.9	0.4	12.1	29.1
13.2	0.7	19.3	39.0
-	-	-	<b>100.0</b>
-	-	-	<b>100.0</b>
-	-	-	-
-	-	-	-
-	-	-	-
-	-	-	-
-	<b>50.2</b>	<b>49.8</b>	-
-	66.9	33.1	-
-	22.2	77.8	-
-	-	-	-
-	-	-	-
-	-	-	-
<b>40.0</b>	-	<b>20.0</b>	<b>40.0</b>
40.0	-	20.0	40.0
50.0	-	-	50.0
-	-	-	-
<b>0.3</b>	-	<b>7.2</b>	<b>92.6</b>
-	-	-	-
-	-	-	-
-	-	-	-
-	0.6	2.9	96.5
-	-	-	-
-	-	-	-
-	-	-	-
<b>0.1</b>	<b>0.0</b>	<b>1.5</b>	<b>98.2</b>

**87. СТРУКТУРА ПОГОЛОВЬЯ СЕЛЬСКОХОЗЯЙСТВЕННЫХ ЖИВОТНЫХ**

(на 1 июля 2016 года; в процентах от поголовья сельскохозяйственных животных)

	Сельскохозяйственные организации, не относящиеся к субъектам малого предпринимательства	Малые предприятия
<b>Крупный рогатый скот</b>	<b>64.9</b>	<b>33.4</b>
<b>Молочный и мясной крупный рогатый скот</b>	<b>64.8</b>	<b>33.4</b>
в том числе:		
взрослое поголовье	65.7	32.8
из него коровы	65.0	33.6
молодняк (кроме телят до 1 года)	65.2	32.3
телята (до 1 года)	62.7	36.5
<b>Молочный крупный рогатый скот</b>	<b>74.3</b>	<b>24.7</b>
в том числе:		
взрослое поголовье	75.3	23.6
из него коровы	75.3	23.5
молодняк (кроме телят до 1 года)	73.1	25.9
из него нетели	76.6	22.2
телята (до 1 года)	74.1	24.6
<b>Мясной крупный рогатый скот</b>	<b>54.6</b>	<b>43.0</b>
в том числе:		
взрослое поголовье	55.1	42.8
из него коровы	53.4	44.9
молодняк (кроме телят до 1 года)	54.7	40.8
телята (до 1 года)	53.7	45.8
<b>Волы</b>	<b>71.8</b>	<b>28.2</b>
из общего поголовья крупного рогатого скота:		
буйволы	-	-
яки	-	-
<b>Свиньи</b>	<b>95.1</b>	<b>4.4</b>
в том числе:		
взрослое поголовье	90.7	8.2
в том числе основного стада	94.2	4.7
из него свиноматки основные	94.7	4.7
молодняк	95.6	4.1
из него:		
молодняк старше 4 месяцев на откорме	99.2	0.6
поросята до 4 месяцев	98.5	0.9
<b>Овцы и козы - всего</b>	<b>66.8</b>	<b>31.2</b>
<b>Овцы</b>	<b>66.8</b>	<b>31.2</b>
в том числе:		
взрослое поголовье	64.8	33.6
из него овцематки и ярки старше 1 года	68.2	30.8
молодняк	69.3	28.1
из общего поголовья овец:		
овцы тонкорунных пород	81.1	18.1
овцы полутонкорунных пород	60.5	38.9
овцы полугрубошерстных пород	24.1	59.5
овцы грубошерстных пород (без каракульских и смушковых)	36.9	61.7
овцы каракульских и смушковых пород	-	-
<b>Козы</b>	<b>8.8</b>	<b>79.4</b>
в том числе:		
взрослое поголовье	8.8	79.4
из него козوماتки и козочки старше 1 года	13.6	86.4
молодняк	-	-
<b>Птица - всего</b>	<b>92.2</b>	<b>7.7</b>
<b>Птица сельскохозяйственная - всего</b>	<b>93.7</b>	<b>6.1</b>
в том числе:		



ПОГОЛОВЬЕ СЕЛЬСКОХОЗЯЙСТВЕННЫХ ЖИВОТНЫХ

**ПО ТИПАМ СЕЛЬСКОХОЗЯЙСТВЕННЫХ ОРГАНИЗАЦИЙ**

животных в сельскохозяйственных организациях)

в том числе		Подсобные сельскохозяйственные предприятия несельскохозяйственных организаций
малые предприятия (без микропредприятий)	микропредприятия	
<b>27.1</b>	<b>6.4</b>	<b>1.7</b>
<b>27.1</b>	<b>6.4</b>	<b>1.7</b>
27.3	5.5	1.5
27.7	5.8	1.4
25.2	7.1	2.5
29.5	7.0	0.8
<b>21.7</b>	<b>3.0</b>	<b>1.1</b>
21.5	2.1	1.0
21.1	2.4	1.2
21.4	4.5	1.0
19.4	2.8	1.3
22.5	2.1	1.3
<b>32.9</b>	<b>10.0</b>	<b>2.4</b>
33.7	9.1	2.1
35.3	9.7	1.6
30.2	10.7	4.4
35.0	10.8	0.5
<b>28.2</b>	-	-
-	-	-
-	-	-
<b>4.4</b>	<b>0.1</b>	<b>0.4</b>
7.8	0.4	1.1
4.1	0.6	1.1
4.1	0.5	0.7
4.1	0.0	0.4
0.6	0.0	0.2
0.9	-	0.6
<b>21.6</b>	<b>9.5</b>	<b>2.0</b>
<b>21.6</b>	<b>9.5</b>	<b>2.0</b>
21.8	11.8	1.5
20.6	10.2	1.0
21.4	6.7	2.6
13.5	4.6	0.9
34.0	4.9	0.6
57.0	2.5	16.3
31.7	30.0	1.5
-	-	-
<b>79.4</b>	-	<b>11.8</b>
79.4	-	11.8
86.4	-	-
-	-	-
<b>3.6</b>	<b>4.1</b>	<b>0.1</b>
<b>3.6</b>	<b>2.5</b>	<b>0.1</b>

ПОГОЛОВЬЕ СЕЛЬСКОХОЗЯЙСТВЕННЫХ ЖИВОТНЫХ

	Сельскохозяйственные организации, не относящиеся к субъектам малого предпринимательства	Малые предприятия
<b>куры - всего</b>	<b>92.4</b>	<b>7.5</b>
из них:		
куры-несушки	90.2	9.7
петухи	98.9	0.1
молодняк кур (всех возрастов)	94.6	5.3
<b>куры яичных пород</b>	<b>89.9</b>	<b>10.0</b>
из них:		
куры-несушки	88.7	11.2
из них промышленного стада	81.5	18.5
петухи	80.2	1.2
молодняк кур (всех возрастов)	92.5	7.5
<b>куры мясных и мясо-яичных пород</b>	<b>96.9</b>	<b>3.0</b>
из них:		
куры-несушки	100.0	-
петухи	100.0	-
молодняк кур (всех возрастов)	96.1	3.8
из них бройлеры	98.8	1.2
<b>утки</b>	<b>96.6</b>	<b>2.8</b>
<b>гуси</b>	<b>5.0</b>	<b>82.3</b>
<b>индейки</b>	<b>98.6</b>	<b>1.4</b>
<b>цесарки</b>	-	-
<b>Прочие виды птицы - всего</b>	-	<b>99.7</b>
перепелки	-	99.8
фазаны	-	-
страусы	-	75.0
<b>Лошади</b>	<b>77.4</b>	<b>19.9</b>
в том числе:		
взрослое поголовье	70.3	25.2
из него кобылы	73.8	23.6
молодняк	85.9	13.4
из общего поголовья лошадей - рабочие лошади	66.6	31.7
<b>Ослы</b>	-	-
<b>Мулы и лошаки</b>	-	-
<b>Олени северные</b>	-	-
в том числе:		
взрослое поголовье	-	-
молодняк (всех возрастов)	-	-
из общего поголовья оленей - ездовые олени	-	-
<b>Олени пятнистые</b>	-	-
в том числе:		
взрослое поголовье	-	-
молодняк (всех возрастов)	-	-
<b>Маралы</b>	-	-
в том числе:		
взрослое поголовье	-	-
молодняк (всех возрастов)	-	-
<b>Верблюды</b>	-	<b>100.0</b>
в том числе:		
взрослое поголовье	-	100.0
из него верблюдицы	-	100.0
молодняк (всех возрастов)	-	-
<b>Кролики домашние</b>	-	<b>100.0</b>
<b>Звери пушные (клеточного разведения)</b>		
Лисицы	-	-
Песцы	-	-
Норки	-	-
Нутрии	-	-
Соболи	-	-
Бобры	-	-
Ондатры	-	-
<b>Пчелы медоносные (семьи)</b>	<b>56.3</b>	<b>28.0</b>



ПОГОЛОВЬЕ СЕЛЬСКОХОЗЯЙСТВЕННЫХ ЖИВОТНЫХ

в том числе		Подсобные сельскохозяйственные предприятия несельскохозяйственных организаций
малые предприятия (без микропредприятий)	микропредприятия	
4.9	2.6	0.1
9.7	0.0	0.1
-	0.1	1.0
-	5.3	0.0
7.7	2.3	0.1
11.1	0.0	0.1
18.5	0.0	-
-	1.2	18.6
-	7.5	-
-	3.0	0.0
-	-	-
-	-	-
-	3.8	0.0
-	1.2	-
-	2.8	0.6
-	82.3	12.7
-	1.4	-
-	-	-
0.9	98.9	0.3
0.9	98.9	0.2
-	-	100.0
-	75.0	25.0
18.6	1.3	2.8
23.2	2.0	4.5
21.0	2.6	2.6
12.9	0.5	0.7
28.2	3.5	1.7
-	-	-
-	-	-
-	-	-
-	-	-
-	-	-
-	-	-
-	-	100.0
-	-	100.0
-	-	-
-	-	-
-	-	-
100.0	-	-
100.0	-	-
-	-	-
-	100.0	-
-	-	-
-	-	-
-	-	-
-	-	100.0
-	-	-
-	-	-
28.0	-	15.7

**88. СТРУКТУРА ПОГОЛОВЬЯ СЕЛЬСКОХОЗЯЙСТВЕННЫХ**  
(на 1 июля 2016 года; в процентах от общего поголовья)

	Хозяйства всех категорий	сельско-хозяйственные организации	
		сельско-хозяйственные организации	сельско-хозяйственные организации, не относящиеся к субъектам малого предпринимательства
<b>Крупный рогатый скот</b>	<b>100.0</b>	<b>100.0</b>	<b>100.0</b>
<b>Молочный и мясной крупный рогатый скот</b>	<b>99.9</b>	<b>99.9</b>	<b>99.9</b>
в том числе:			
взрослое поголовье	53.5	43.6	44.2
из него коровы	45.0	36.8	36.9
молодняк (кроме телят до 1 года)	22.2	34.5	34.6
телята (до 1 года)	24.2	21.8	21.1
<b>Молочный крупный рогатый скот</b>	<b>65.6</b>	<b>52.0</b>	<b>59.5</b>
в том числе:			
взрослое поголовье	36.3	22.7	26.4
из него коровы	31.0	19.5	22.6
молодняк (кроме телят до 1 года)	13.4	19.7	22.1
из него нетели	2.8	3.5	4.1
телята (до 1 года)	15.9	9.6	11.0
<b>Мясной крупный рогатый скот</b>	<b>34.3</b>	<b>47.9</b>	<b>40.4</b>
в том числе:			
взрослое поголовье	17.2	20.9	17.8
из него коровы	13.9	17.3	14.3
молодняк (кроме телят до 1 года)	8.8	14.8	12.5
телята (до 1 года)	8.3	12.2	10.1
<b>Волы</b>	<b>0.1</b>	<b>0.1</b>	<b>0.1</b>
из общего поголовья крупного рогатого скота:			
буйволы	0.0	-	-
яки	-	-	-
<b>Свины</b>	<b>100.0</b>	<b>100.0</b>	<b>100.0</b>
в том числе:			
взрослое поголовье	23.0	8.7	8.3
в том числе основного стада	X	6.1	6.0
из него свиноматки основные	7.0	6.0	6.0
молодняк	77.0	91.3	91.7
из него:			
молодняк старше 4 месяцев на откорме	44.8	51.0	53.2
поросята до 4 месяцев	30.7	36.9	38.2
<b>Овцы и козы - всего</b>			
<b>Овцы</b>	<b>100.0</b>	<b>100.0</b>	<b>100.0</b>
в том числе:			
взрослое поголовье	64.3	55.1	53.5
из него овцематки и ярки старше 1 года	52.9	47.3	48.3
молодняк	35.7	44.9	46.5
из общего поголовья овец:			
овцы тонкорунных пород	X	65.9	79.9
овцы полутонкорунных пород	X	7.3	6.6
овцы полугрубошерстных пород	X	6.8	2.5
овцы грубошерстных пород (без каракульских и смушковых)	X	20.0	11.1
овцы каракульских и смушковых пород	X	-	-
<b>Козы</b>	<b>100.0</b>	<b>100.0</b>	<b>100.0</b>
в том числе:			
взрослое поголовье	64.9	100.0	100.0
из него козomatки и козочки старше 1 года	40.1	64.7	100.0
молодняк	35.1	-	-

**ЖИВОТНЫХ ПО ПОЛОВОЗРАСТНЫМ ГРУППАМ И ВИДАМ**  
соответствующего вида сельскохозяйственных животных)

в том числе			
из них		крестьянские (фермерские) хозяйства и индивидуальные предприниматели	хозяйства населения
малые предприятия	подсобные сельскохозяйственные предприятия несельскохозяйственных организаций		
<b>100.0</b>	<b>100.0</b>	<b>100.0</b>	<b>100.0</b>
<b>99.9</b>	<b>100.0</b>	<b>100.0</b>	<b>99.9</b>
42.8	39.1	53.2	56.1
36.9	29.9	43.9	47.3
33.3	50.2	23.6	18.8
23.8	10.7	23.2	25.0
<b>38.4</b>	<b>32.5</b>	<b>26.2</b>	<b>77.5</b>
16.1	13.7	13.4	44.7
13.7	13.5	10.6	38.3
15.2	11.7	7.1	13.2
2.3	2.6	1.3	3.0
7.1	7.1	5.7	19.6
<b>61.5</b>	<b>67.5</b>	<b>73.8</b>	<b>22.4</b>
26.7	25.4	39.8	11.4
23.3	16.4	33.3	8.9
18.1	38.5	16.5	5.6
16.7	3.6	17.5	5.4
<b>0.1</b>	-	<b>0.0</b>	<b>0.1</b>
-	-	-	0.0
-	-	-	-
<b>100.0</b>	<b>100.0</b>	<b>100.0</b>	<b>100.0</b>
16.0	22.9	22.5	33.3
6.5	16.3	15.3	X
6.3	9.5	9.8	7.5
84.0	77.1	77.5	66.7
7.1	20.7	39.0	40.7
7.2	51.2	33.5	26.1
<b>100.0</b>	<b>100.0</b>	<b>100.0</b>	<b>100.0</b>
59.5	41.6	68.7	63.1
46.9	23.3	63.7	47.7
40.5	58.4	31.3	36.9
38.3	28.1	48.0	X
9.1	2.2	3.1	X
13.0	55.2	16.6	X
39.7	14.5	32.3	X
-	-	-	X
<b>100.0</b>	<b>100.0</b>	<b>100.0</b>	<b>100.0</b>
100.0	100.0	74.1	64.4
70.4	-	45.7	39.8
-	-	25.9	35.6

ПОГОЛОВЬЕ СЕЛЬСКОХОЗЯЙСТВЕННЫХ ЖИВОТНЫХ

	Хозяйства всех категорий	сельско-хозяйственные организации	
		сельско-хозяйственные организации	сельско-хозяйственные организации, не относящиеся к субъектам малого предпринимательства
<b>Птица сельскохозяйственная - всего</b>	<b>100.0</b>	<b>100.0</b>	<b>100.0</b>
в том числе:			
<b>куры - всего</b>	<b>64.3</b>	<b>73.7</b>	<b>72.6</b>
из них:			
куры-несушки	34.8	37.5	36.1
петухи	1.6	0.7	0.7
молодняк кур (всех возрастов)	27.9	35.5	35.8
<b>куры яичных пород</b>	<b>40.4</b>	<b>47.2</b>	<b>45.3</b>
из них:			
куры-несушки	28.1	32.7	31.0
из них промышленного стада	X	19.7	17.1
петухи	0.9	0.0	0.0
молодняк кур (всех возрастов)	11.4	14.5	14.3
<b>куры мясных и мясо-яичных пород</b>	<b>23.9</b>	<b>26.4</b>	<b>27.3</b>
из них:			
куры-несушки	6.7	4.8	5.1
петухи	0.7	0.6	0.7
молодняк кур (всех возрастов)	16.6	21.0	21.5
из них бройлеры	14.0	19.8	20.9
<b>утки</b>	<b>22.0</b>	<b>10.9</b>	<b>11.2</b>
<b>гуся</b>	<b>4.0</b>	<b>0.1</b>	<b>0.0</b>
<b>индейки</b>	<b>9.6</b>	<b>15.3</b>	<b>16.1</b>
<b>цесарки</b>	<b>0.1</b>	<b>-</b>	<b>-</b>
<b>Лошади</b>	<b>100.0</b>	<b>100.0</b>	<b>100.0</b>
в том числе:			
взрослое поголовье	69.7	54.9	49.9
из него кобылы	38.0	28.2	26.9
молодняк	30.3	45.1	50.1
из общего поголовья лошадей - рабочие лошади	20.7	21.8	18.8
<b>Олени северные</b>	<b>-</b>	<b>-</b>	<b>-</b>
в том числе:			
взрослое поголовье	-	-	-
молодняк (всех возрастов)	-	-	-
из общего поголовья оленей - ездовые олени	-	-	-
<b>Олени пятнистые</b>	<b>100.0</b>	<b>100.0</b>	<b>-</b>
в том числе:			
взрослое поголовье	62.7	83.5	-
молодняк (всех возрастов)	37.3	16.5	-
<b>Маралы</b>	<b>-</b>	<b>-</b>	<b>-</b>
в том числе:			
взрослое поголовье	-	-	-
молодняк (всех возрастов)	-	-	-
<b>Верблюды</b>	<b>100.0</b>	<b>100.0</b>	<b>-</b>
в том числе:			
взрослое поголовье	100.0	100.0	-
из него верблюдицы	40.0	50.0	-
молодняк (всех возрастов)	-	-	-





ПОГОЛОВЬЕ СЕЛЬСКОХОЗЯЙСТВЕННЫХ ЖИВОТНЫХ

в том числе			
из них		крестьянские (фермерские) хозяйства и индивидуальные предприниматели	хозяйства населения
малые предприятия	подсобные сельскохозяйственные предприятия несельскохозяйственных организаций		
<b>100.0</b>	<b>100.0</b>	<b>100.0</b>	<b>100.0</b>
<b>90.3</b>	<b>40.5</b>	<b>64.7</b>	<b>54.4</b>
59.5	29.0	7.9	33.5
0.0	5.3	0.6	2.6
30.8	6.2	56.1	18.4
<b>77.2</b>	<b>34.3</b>	<b>8.4</b>	<b>35.0</b>
59.5	29.0	5.2	24.6
59.5	-	0.1	X
0.0	5.3	0.4	1.8
17.8	-	2.7	8.6
<b>13.0</b>	<b>6.2</b>	<b>56.3</b>	<b>19.4</b>
-	-	2.7	8.9
-	-	0.2	0.8
13.0	6.2	53.4	9.8
3.9	-	50.3	5.8
<b>5.0</b>	<b>50.8</b>	<b>19.7</b>	<b>33.8</b>
<b>1.2</b>	<b>8.7</b>	<b>8.0</b>	<b>8.0</b>
<b>3.6</b>	-	<b>7.5</b>	<b>3.6</b>
-	-	<b>0.1</b>	<b>0.2</b>
<b>100.0</b>	<b>100.0</b>	<b>100.0</b>	<b>100.0</b>
69.5	88.8	75.4	80.7
33.4	26.3	35.3	47.5
30.5	11.3	24.6	19.3
34.8	13.8	26.7	17.7
-	-	-	-
-	-	-	-
-	-	-	-
-	<b>100.0</b>	<b>100.0</b>	-
-	83.5	41.7	-
-	16.5	58.3	-
-	-	-	-
-	-	-	-
-	-	-	-
<b>100.0</b>	-	<b>100.0</b>	<b>100.0</b>
100.0	-	100.0	100.0
50.0	-	-	50.0
-	-	-	-

**89. ПОГОЛОВЬЕ ПЛЕМЕННЫХ СЕЛЬСКОХОЗЯЙСТВЕННЫХ ЖИВОТНЫХ  
(ФЕРМЕРСКИХ) ХОЗЯЙСТВАХ И У**

(на 1 июля 2016 года;

	Сельско- хозяйственные организации	сельскохозяйственные организации, не относящиеся к субъектам малого предпринимательства	малые предприятия
<b>Крупный рогатый скот - всего</b>	<b>35575</b>	<b>23029</b>	<b>12072</b>
<b>Молочный и мясной крупный рогатый скот</b>	<b>35575</b>	<b>23029</b>	<b>12072</b>
в том числе:			
взрослое поголовье	16343	10023	6228
из него коровы	14220	9235	4893
молодняк (кроме телят до 1 года)	10898	7430	3092
телята (до 1 года)	8334	5576	2752
<b>Молочный крупный рогатый скот</b>	<b>7790</b>	<b>4547</b>	<b>3147</b>
в том числе:			
взрослое поголовье	4223	2218	1920
из него коровы	3788	2160	1543
молодняк (кроме телят до 1 года)	2469	1598	860
из него нетели	505	368	126
телята (до 1 года)	1098	731	367
<b>Мясной крупный рогатый скот</b>	<b>27785</b>	<b>18482</b>	<b>8925</b>
в том числе:			
взрослое поголовье	12120	7805	4308
из него коровы	10432	7075	3350
молодняк (кроме телят до 1 года)	8429	5832	2232
телята (до 1 года)	7236	4845	2385
из общего поголовья крупного рогатого скота:			
буйволы	-	-	-
яки	-	-	-
<b>Свиньи</b>	<b>...</b>	<b>...</b>	<b>-</b>
в том числе:			
взрослое поголовье	...	...	-
в том числе основного стада	...	...	-
из него свиноматки основные	...	...	-
молодняк	...	...	-
из него:			
поросята до 4 месяцев	-	-	-
<b>Овцы и козы - всего</b>	<b>57632</b>	<b>52881</b>	<b>4751</b>
<b>Овцы</b>	<b>57632</b>	<b>52881</b>	<b>4751</b>
в том числе:			
взрослое поголовье	30552	27458	3094
из него овцематки и ярки старше 1 года	29293	26304	2989
молодняк	27080	25423	...
из общего поголовья овец:			
овцы тонкорунных пород	52492	50694	...
овцы полутонкорунных пород	...	...	...
овцы полугрубошерстных пород	-	-	-
овцы грубошерстных пород (без каракульских и смушковых)	2946	-	2946
овцы каракульских и смушковых пород	-	-	-
<b>Козы</b>	<b>-</b>	<b>-</b>	<b>-</b>
в том числе:			
взрослое поголовье	-	-	-
из него козоматки и козочки старше 1 года	-	-	-
молодняк	-	-	-
<b>Птица - всего</b>	<b>2323231</b>	<b>2323208</b>	<b>...</b>
<b>Птица сельскохозяйственная - всего</b>	<b>2323208</b>	<b>2323208</b>	<b>-</b>
в том числе:			
<b>куры - всего</b>	<b>...</b>	<b>...</b>	<b>-</b>
из них:			
куры-несушки	...	...	-



**В СЕЛЬСКОХОЗЯЙСТВЕННЫХ ОРГАНИЗАЦИЯХ, КРЕСТЬЯНСКИХ  
ИНДИВИДУАЛЬНЫХ ПРЕДПРИНИМАТЕЛЕЙ**  
голов)

в том числе		подсобные сельско- хозяйственные предприятия несельско- хозяйственных организаций	Крестьянские (фермерские) хозяйства и индивидуальные предприниматели	в том числе	
из них	малые предприятия (без микропредприятий)			микро- предприятия	крестьянские (фермерские) хозяйства
	<b>10169</b>	...	<b>1978</b>	<b>1824</b>	...
	<b>10169</b>	...	<b>1978</b>	<b>1824</b>	...
	5465	...	1343	1189	...
	4315	...	1172	1022	...
	2428	...	494	494	-
	2276	...	141	141	-
	<b>2992</b>	...	<b>415</b>	<b>415</b>	-
	1765	...	298	298	-
	1421	...	231	231	-
	860	-	40	40	-
	126	-	...	...	-
	367	-	77	77	-
	<b>7177</b>	...	<b>1563</b>	<b>1409</b>	...
	3700	608	...	1045	891
	2894	456	...	941	791
	1568	...	...	454	454
	1909	...	...	64	64
	-	-	-	-	-
	-	-	-	-	-
	-	-	<b>128</b>	...	...
	-	-	16	...	...
	-	-	15	...	...
	-	-	14	...	...
	-	-	...	...	-
	-	-	-	-	-
	<b>2110</b>	...	<b>1660</b>	<b>1630</b>	...
	<b>2110</b>	...	<b>1660</b>	<b>1630</b>	...
	1459	...	1569	1539	...
	...	...	1390	1365	...
	...	...	91	91	-
	...	-	...	...	-
	...	-	-	-	-
	-	-	1382	1377	...
	305	...	208	183	...
	-	-	-	-	-
	-	-	-	-	-
	-	-	-	-	-
	-	-	-	-	-
	-	...	...	<b>6231</b>	<b>5521</b>
	-	-	-	<b>6231</b>	<b>5521</b>
	-	-	-	...	...
	-	-	<b>4838</b>	...	...
	-	-	4258	...	...

ПОГОЛОВЬЕ СЕЛЬСКОХОЗЯЙСТВЕННЫХ ЖИВОТНЫХ

	Сельско- хозяйственные организации	сельскохозяйственные организации, не относящиеся к субъектам малого предпринимательства	малые предприятия
петухи	...	...	-
молодняк кур (всех возрастов)	...	...	-
<b>куры яичных пород</b>	-	-	-
из них:			
куры-несушки	-	-	-
из них промышленного стада	-	-	-
петухи	-	-	-
молодняк кур (всех возрастов)	-	-	-
<b>куры мясных и мясо-яичных пород</b>	...	...	-
из них:			
куры-несушки	...	...	-
петухи	...	...	-
молодняк кур (всех возрастов)	...	...	-
из них бройлеры	...	...	-
<b>утки</b>	...	...	-
<b>гуси</b>	-	-	-
<b>индейки</b>	...	...	-
<b>цесарки</b>	-	-	-
<b>Прочие виды птицы - всего</b>	...	-	...
перепелки	-	-	-
фазаны	...	-	-
страусы	...	-	...
<b>Лошади</b>	<b>1421</b>	<b>1416</b>	...
в том числе:			
взрослое поголовье	484	479	...
из него кобылы	401	397	...
молодняк	937	937	-
<b>Олени северные</b>	-	-	-
в том числе:			
взрослое поголовье	-	-	-
молодняк (всех возрастов)	-	-	-
из общего поголовья оленей - ездовые олени	-	-	-
<b>Олени пятнистые</b>	...	-	-
в том числе:			
взрослое поголовье	...	-	-
молодняк (всех возрастов)	-	-	-
<b>Маралы</b>	-	-	-
в том числе:			
взрослое поголовье	-	-	-
молодняк (всех возрастов)	-	-	-
<b>Верблюды</b>	-	-	-
в том числе:			
взрослое поголовье	-	-	-
из него верблюдицы	-	-	-
молодняк (всех возрастов)	-	-	-
<b>Кролики домашние</b>	-	-	-
<b>Звери пушные (клеточного разведения)</b>			
Лисицы	-	-	-
Песцы	-	-	-
Норки	-	-	-
Нутрии	-	-	-
Соболи	-	-	-
Бобры	-	-	-
Ондатры	-	-	-
Хори	-	-	-
<b>Пчелы медоносные (семьи), шт.</b>	-	-	-





**90. УДЕЛЬНЫЙ ВЕС ПОГОЛОВЬЯ ПЛЕМЕННЫХ**

(на 1 июля 2016 года; в процентах от общего)

	Сельско- хозяйственные организации	сельскохозяйственные организации, не относящиеся к субъектам малого предпринимательства	
			малые предприятия
<b>Крупный рогатый скот</b>	<b>32.4</b>	<b>32.4</b>	<b>32.9</b>
<b>Молочный и мясной крупный рогатый скот</b>	<b>32.5</b>	<b>32.4</b>	<b>32.9</b>
в том числе:			
взрослое поголовье	34.2	31.9	39.7
из него коровы	35.3	35.2	36.1
молодняк (кроме телят до 1 года)	28.8	30.2	25.3
телята (до 1 года)	34.9	37.2	31.5
<b>Молочный крупный рогатый скот</b>	<b>13.7</b>	<b>10.7</b>	<b>22.4</b>
в том числе:			
взрослое поголовье	16.9	11.8	32.6
из него коровы	17.7	13.4	30.8
молодняк (кроме телят до 1 года)	11.5	10.1	15.4
из него нетели	13.3	12.7	15.0
телята (до 1 года)	10.4	9.4	14.2
<b>Мясной крупный рогатый скот</b>	<b>52.9</b>	<b>64.4</b>	<b>39.5</b>
в том числе:			
взрослое поголовье	52.9	61.7	43.9
из него коровы	55.0	69.7	39.3
молодняк (кроме телят до 1 года)	52.0	65.7	33.7
телята (до 1 года)	54.1	67.5	38.9
из общего поголовья крупного рогатого скота:			
буйволы	-	-	-
яки	-	-	-
<b>Свиньи</b>	<b>0.4</b>	<b>0.4</b>	<b>-</b>
в том числе:			
взрослое поголовье	2.1	2.3	-
в том числе основного стада	3.0	3.2	-
из него свиноматки основные	2.9	3.0	-
молодняк	0.2	0.2	-
из него:			
поросята до 4 месяцев	-	-	-
<b>Овцы и козы - всего</b>	<b>50.6</b>	<b>69.5</b>	<b>13.4</b>
<b>Овцы</b>	<b>50.6</b>	<b>69.5</b>	<b>13.4</b>
в том числе:			
взрослое поголовье	48.7	67.5	14.7
из него овцематки и ярки старше 1 года	54.3	71.6	18.0
молодняк	53.0	71.8	11.5
из общего поголовья овец:			
овцы тонкорунных пород	69.9	83.3	13.2
овцы полутонкорунных пород	26.6	43.8	0.2
овцы полугрубошерстных пород	-	-	-
овцы грубошерстных пород (без каракульских и смушковых)	12.9	-	20.9
овцы каракульских и смушковых пород	-	-	-
<b>Козы</b>	<b>-</b>	<b>-</b>	<b>-</b>
в том числе:			
взрослое поголовье	-	-	-
из него козоматки и козочки старше 1 года	-	-	-
молодняк	-	-	-
<b>Птица - всего</b>	<b>20.9</b>	<b>22.6</b>	<b>0.0</b>
<b>Птица сельскохозяйственная - всего</b>	<b>21.2</b>	<b>22.6</b>	<b>-</b>
в том числе:			



**СЕЛЬСКОХОЗЯЙСТВЕННЫХ ЖИВОТНЫХ ПО КАТЕГОРИЯМ ХОЗЯЙСТВ**

поголовья соответствующей категории хозяйств)

в том числе		подсобные сельскохозяйственные предприятия несельскохозяйственных организаций	Крестьянские (фермерские) хозяйства и индивидуальные предприниматели	в том числе	
из них				крестьянские (фермерские) хозяйства	индивидуальные предприниматели
малые предприятия (без микро- предприятий)	микро- предприятия				
<b>34.3</b>	<b>27.2</b>	<b>25.4</b>	<b>2.2</b>	<b>2.1</b>	<b>3.3</b>
<b>34.3</b>	<b>27.2</b>	<b>25.4</b>	<b>2.2</b>	<b>2.1</b>	<b>3.3</b>
41.8	29.2	12.6		2.5	7.3
38.6	24.5	16.5	2.9	2.7	9.0
25.5	24.6	40.1	2.3	2.4	-
32.3	28.5	3.0	0.7	0.7	-
<b>24.2</b>	<b>9.0</b>	<b>15.8</b>	<b>1.7</b>	<b>1.9</b>	-
32.9	29.3	33.3	2.4	2.6	-
31.6	23.6	33.7	2.4	2.6	-
18.6	-	5.0	0.6	0.7	-
17.1	-	22.4	0.1	0.1	-
15.5	-	-	1.5	1.6	-
<b>41.5</b>	<b>33.2</b>	<b>30.0</b>	<b>2.3</b>	<b>2.2</b>	<b>6.6</b>
47.9	29.1	1.5	2.9	2.5	12.5
43.2	24.8	2.3	3.1	2.7	16.3
32.0	38.4	50.8	3.0	3.1	-
40.7	32.8	9.0	0.4	0.4	-
-	-	-	-	-	-
-	-	-	-	-	-
-	-	-	<b>1.0</b>	<b>1.5</b>	<b>0.1</b>
-	-	-	0.5	0.6	0.4
-	-	-	0.7	0.9	0.3
-	-	-	1.1	1.7	0.3
-	-	-	1.1	1.9	-
-	-	-	-	-	-
<b>8.6</b>	<b>24.3</b>	-	<b>0.4</b>	<b>0.4</b>	<b>0.2</b>
<b>8.6</b>	<b>24.3</b>	-	<b>0.4</b>	<b>0.4</b>	<b>0.2</b>
10.7	22.0	-	0.5	0.5	0.3
12.4	29.3	-	0.5	0.5	0.3
6.0	29.2	-	0.1	0.1	-
-	-	-	-	-	-
17.7	-	-	0.0	0.0	-
0.2	-	-	-	-	-
-	-	-	2.0	2.0	0.3
4.2	38.6	-	0.2	0.1	0.3
-	-	-	-	-	-
-	-	-	-	-	-
-	-	-	-	-	-
-	-	-	-	-	-
-	<b>0.0</b>	<b>0.1</b>	<b>1.1</b>	<b>1.2</b>	<b>0.6</b>
-	-	-	<b>1.1</b>	<b>1.2</b>	<b>0.6</b>

ПОГОЛОВЬЕ СЕЛЬСКОХОЗЯЙСТВЕННЫХ ЖИВОТНЫХ

	Сельско- хозяйственные организации	сельскохозяйственные организации, не относящиеся к субъектам малого предпринимательства	малые предприятия
<b>куры - всего</b>	<b>13.2</b>	<b>14.3</b>	-
из них:			
куры-несушки	12.6	13.9	-
петухи	92.8	93.8	-
молодняк кур (всех возрастов)	12.3	13.0	-
<b>куры яичных пород</b>	-	-	-
из них:			
куры-несушки	-	-	-
из них промышленного стада	-	-	-
петухи	-	-	-
молодняк кур (всех возрастов)	-	-	-
<b>куры мясных и мясо-яичных пород</b>	<b>36.7</b>	<b>37.8</b>	-
из них:			
куры-несушки	97.8	97.8	-
петухи	98.1	98.1	-
молодняк кур (всех возрастов)	20.8	21.6	-
из них бройлеры	19.1	19.3	-
<b>утки</b>	<b>96.6</b>	<b>100.0</b>	-
<b>гуси</b>	-	-	-
<b>индейки</b>	<b>6.3</b>	<b>6.4</b>	-
<b>цесарки</b>	-	-	-
<b>Прочие виды птицы - всего</b>	<b>0.0</b>	-	<b>0.0</b>
перепелки	-	-	-
фазаны	16.7	-	-
страусы	75.0	-	100.0
<b>Лошади</b>	<b>49.2</b>	<b>63.4</b>	<b>0.9</b>
в том числе:			
взрослое поголовье	30.5	43.0	1.3
из него кобылы	49.3	66.1	2.1
молодняк	71.9	83.7	-
<b>Олени северные</b>	-	-	-
в том числе:			
взрослое поголовье	-	-	-
молодняк (всех возрастов)	-	-	-
из общего поголовья оленей - ездовые олени	-	-	-
<b>Олени пятнистые</b>	<b>5.0</b>	-	-
в том числе:			
взрослое поголовье	5.9	-	-
молодняк (всех возрастов)	-	-	-
<b>Маралы</b>	-	-	-
в том числе:			
взрослое поголовье	-	-	-
молодняк (всех возрастов)	-	-	-
<b>Верблюды</b>	-	-	-
в том числе:			
взрослое поголовье	-	-	-
из него верблюдицы	-	-	-
молодняк (всех возрастов)	-	-	-
<b>Кролики домашние</b>	-	-	-
<b>Звери пушные (клеточного разведения)</b>			
Лисицы	-	-	-
Песцы	-	-	-
Норки	-	-	-
Нутрии	-	-	-
Соболи	-	-	-
Бобры	-	-	-
Ондатры	-	-	-
Хори	-	-	-
<b>Пчелы медоносные (семьи)</b>	-	-	-





ПОГОЛОВЬЕ СЕЛЬСКОХОЗЯЙСТВЕННЫХ ЖИВОТНЫХ

в том числе		подсобные сельскохозяйственные предприятия несельскохозяйственных организаций	Крестьянские (фермерские) хозяйства и индивидуальные предприниматели	в том числе	
из них				крестьянские (фермерские) хозяйства	индивидуальные предприниматели
малые предприятия (без микро- предприятий)	микро- предприятия				
-	-	-	1.3	1.7	0.4
-	-	-	9.3	9.2	10.3
-	-	-	12.2	12.9	4.2
-	-	-	0.0	0.1	-
-	-	-	0.9	-	13.1
-	-	-	1.4	-	16.3
-	-	-	-	-	-
-	-	-	0.5	-	5.3
-	-	-	-	-	-
-	-	-	1.4	2.1	-
-	-	-	24.4	26.9	-
-	-	-	42.3	45.0	-
-	-	-	0.0	0.1	-
-	-	-	-	-	-
-	-	-	1.1	1.0	3.8
-	-	-	0.1	0.1	-
-	-	-	0.3	0.1	22.0
-	-	-	-	-	-
-	0.0	4.2	-	-	-
-	-	-	-	-	-
-	-	16.7	-	-	-
-	100.0	-	-	-	-
-	13.2	-	4.4	4.6	-
-	-	-	-	-	-
-	16.1	-	5.7	6.0	-
-	19.0	-	7.3	7.5	-
-	-	-	0.4	0.4	-
-	-	-	-	-	-
-	-	-	-	-	-
-	-	-	-	-	-
-	-	5.0	-	-	-
-	-	5.9	-	-	-
-	-	-	-	-	-
-	-	-	-	-	-
-	-	-	-	-	-
-	-	-	-	-	-
-	-	-	-	-	-
-	-	-	-	-	-
-	-	-	-	-	-
-	-	-	-	-	-
-	-	-	-	-	-
-	-	-	22.6	26.2	-
-	-	-	-	-	-
-	-	-	-	-	-
-	-	-	-	-	-
-	-	-	100.0	100.0	-
-	-	-	-	-	-
-	-	-	-	-	-
-	-	-	-	-	-
-	-	-	-	-	-
-	-	-	3.4	-	4.7

**91. ГРУППИРОВКА СЕЛЬСКОХОЗЯЙСТВЕННЫХ ОРГАНИЗАЦИЙ**

(на 1 июля 2016 года)

	Число сельскохозяйственных организаций		
	всего	в процентах	
		от общего числа организаций	от числа организаций, имевших поголовье
Сельскохозяйственные организации:			
имевшие поголовье, голов			
до 101	32	2.7	18.6
101 - 300	49	4.2	28.5
301 - 500	28	2.4	16.3
501 - 1000	29	2.5	16.9
1001 - 1500	12	1.0	7.0
1501 - 3000	19	1.6	11.0
3001 - 5000	3	0.3	1.7
свыше 5000	-	-	-
всего	172	14.7	100.0
не имевшие поголовья	1001	85.3	x
Итого	1173	100.0	x



ПОГОЛОВЬЕ СЕЛЬСКОХОЗЯЙСТВЕННЫХ ЖИВОТНЫХ

ПО ПОГОЛОВЬЮ КРУПНОГО РОГАТОГО СКОТА

Поголовье крупного рогатого скота				Общая площадь сельхозугодий, га
всего, голов	в процентах от общего поголовья	в среднем на одну организацию, голов	на 100 га сельхозугодий, голов	
1409	1.3	44	0	284516.5
9639	8.8	197	3	286283.6
11199	10.2	400	5	231004.9
21508	19.6	742	11	202406.3
15892	14.5	1324	11	139644.0
37541	34.2	1976	13	283932.6
12455	11.4	4152	12	107381.0
-	-	-	-	-
109643	100.0	637	7	1535168.8
x	x	x	x	3044174.4
109643	100.0	93	2	4579343.3

**92. ГРУППИРОВКА СЕЛЬСКОХОЗЯЙСТВЕННЫХ ОРГАНИЗАЦИЙ**

(на 1 июля 2016 года)

	Число сельскохозяйственных организаций		
	всего	в процентах	
		от общего числа организаций	от числа организаций, имевших поголовье
Сельскохозяйственные организации: имевшие поголовье, голов			
до 101	66	5.6	41.0
101 - 300	54	4.6	33.5
301 - 500	16	1.4	9.9
501 - 700	13	1.1	8.1
701 - 1000	7	0.6	4.3
1001 - 1500	3	0.3	1.9
свыше 1500	2	0.2	1.2
всего	161	13.7	100.0
не имевшие поголовья	1012	86.3	х
Итого	1173	100.0	х

ПОГОЛОВЬЕ СЕЛЬСКОХОЗЯЙСТВЕННЫХ ЖИВОТНЫХ

ПО ПОГОЛОВЬЮ КОРОВ

Поголовье коров				Общая площадь сельхозугодий, га
всего, голов	в процентах от общего поголовья	в среднем на одну организацию, голов	на 100 га сельхозугодий, голов	
3213	8.0	49	1	317625.5
9825	24.4	182	2	415378.4
6372	15.8	398	4	174033.1
8052	20.0	619	7	116837.6
5903	14.6	843	4	132090.4
3604	8.9	1201	6	56513.0
3356	8.3	1678	3	98206.0
40325	100.0	250	3	1310684.0
x	x	x	x	3268659.2
40325	100.0	34	1	4579343.3

**93. ГРУППИРОВКА СЕЛЬСКОХОЗЯЙСТВЕННЫХ ОРГАНИЗАЦИЙ**

(на 1 июля 2016 года)

	Число сельскохозяйственных организаций		
	всего	в процентах	
		от общего числа организаций	от числа организаций, имевших поголовье
Сельскохозяйственные организации:			
имевшие поголовье, голов			
до 201	9	0.8	39.1
201 - 300	-	-	-
301 - 500	1	0.1	4.3
501 - 700	1	0.1	4.3
701 - 1000	1	0.1	4.3
1001 - 5000	6	0.5	26.1
5001 - 10000	1	0.1	4.3
10001 - 25000	1	0.1	4.3
свыше 25000	3	0.3	13.0
всего	23	2.0	100.0
не имевшие поголовья	1150	98.0	x
Итого	1173	100.0	x



**ПО ПОГОЛОВЬЮ СВИНЕЙ**

Поголовье свиней				Площадь пашни, га
всего, голов	в процентах от общего поголовья	в среднем на одну организацию, голов	на 100 га пашни, голов	
642	0.3	71	4	18070.7
-	-	-	-	-
412	0.2	412	15	2835.0
559	0.3	559	-	-
765	0.4	765	14	5357.0
10895	5.2	1816	19	56841.4
6987	3.4	6987	104	6688.0
10467	5.0	10467	66	15782.0
177709	85.3	59236	10105	1758.7
208436	100.0	9062	194	107332.8
x	x	x	x	3622631.3
208436	100.0	178	6	3729964.1

**94. ГРУППИРОВКА СЕЛЬСКОХОЗЯЙСТВЕННЫХ ОРГАНИЗАЦИЙ**

(на 1 июля 2016 года)

	Число сельскохозяйственных организаций		
	всего	в процентах	
		от общего числа организаций	от числа организаций, имевших поголовье
Сельскохозяйственные организации:			
имевшие поголовье, голов			
до 101	16	1.4	16.3
101 - 300	21	1.8	21.4
301 - 700	27	2.3	27.6
701 - 1500	15	1.3	15.3
1501 - 3000	10	0.9	10.2
3001 - 5000	4	0.3	4.1
5001 - 10000	3	0.3	3.1
10001 - 15000	2	0.2	2.0
свыше 15000	-	-	-
всего	98	8.4	100.0
не имевшие поголовья	1075	91.6	x
Итого	1173	100.0	x





ПОГОЛОВЬЕ СЕЛЬСКОХОЗЯЙСТВЕННЫХ ЖИВОТНЫХ

ПО ПОГОЛОВЬЮ ОВЕЦ И КОЗ

Поголовье овец и коз				Общая площадь сельхозугодий, га
всего, голов	в процентах от общего поголовья	в среднем на одну организацию, голов	на 100 га сельхозугодий, голов	
769	0.7	48	1	77012.1
3742	3.3	178	3	146533.0
12718	11.2	471	7	192189.3
15709	13.8	1047	6	275019.2
20946	18.4	2095	14	148860.8
16003	14.0	4001	21	77957.4
20780	18.2	6927	22	93660.1
23244	20.4	11622	73	31726.0
-	-	-	-	-
113911	100.0	1162	11	1042957.9
x	x	x	x	3536385.4
113911	100.0	97	2	4579343.3

**95. ГРУППИРОВКА СЕЛЬСКОХОЗЯЙСТВЕННЫХ ОРГАНИЗАЦИЙ**

(на 1 июля 2016 года)

	Число сельскохозяйственных организаций		
	всего	в процентах	
		от общего числа организаций	от числа организаций, имевших поголовье
Сельскохозяйственные организации:			
имевшие поголовье, голов			
до 301	9	0.8	23.7
301 - 3000	6	0.5	15.8
3001 - 10000	3	0.3	7.9
10001 - 50000	1	0.1	2.6
50001 - 100000	1	0.1	2.6
100001 - 150000	3	0.3	7.9
150001 - 300000	4	0.3	10.5
300001 - 600000	4	0.3	10.5
свыше 600000	7	0.6	18.4
всего	38	3.2	100.0
не имевшие поголовья	1135	96.8	x
Итого	1173	100.0	x



ПО ПОГОЛОВЬЮ ПТИЦЫ

Поголовье птицы				Площадь посевов зерновых культур, га
всего, голов	в процентах от общего поголовья	в среднем на одну организацию, голов	на 100 га посевной площади зерновых культур, голов	
1248	0.0	139	16	7701.0
5276	0.0	879	58	9161.0
12881	0.1	4294	167	7734.0
38106	0.3	38106	11045	345.0
73000	0.7	73000	-	-
368002	3.3	122667	10767	3418.0
861647	7.7	215412	262697	328.0
1854350	16.7	463588	31355	5914.0
7921690	71.1	1131670	52268	15156.0
11136200	100.0	293058	22381	49757.0
x	x	x	x	2123241.7
11136200	100.0	9494	512	2172998.7

**96. ГРУППИРОВКА ПОДСОБНЫХ СЕЛЬСКОХОЗЯЙСТВЕННЫХ ПРЕДПРИЯТИЙ НЕСЕЛЬСКО**

(на 1 июля 2016 года)

	Число подсобных сельскохозяйственных предприятий несельскохозяйственных организаций		
	всего	в процентах	
		от общего числа предприятий	от числа предприятий, имевших поголовье
Подсобные сельскохозяйственные предприятия несельскохозяйственных организаций:			
имевшие поголовье, голов			
до 31	6	5.4	40.0
31- 50	2	1.8	13.3
51 - 100	2	1.8	13.3
101- 300	3	2.7	20.0
301 - 500	1	0.9	6.7
501- 1000	1	0.9	6.7
1001 - 1500	-	-	-
свыше 1500	-	-	-
всего	15	13.4	100.0
не имевшие поголовья			
Итого			
не имеющие поголовья	97	86.6	x
Итого	112	100.0	x



ХОЗЯЙСТВЕННЫХ ОРГАНИЗАЦИЙ ПО ПОГОЛОВЬЮ КРУПНОГО РОГАТОГО СКОТА

Поголовье крупного рогатого скота				Общая площадь сельхозугодий, га
всего, голов	в процентах от общего поголовья	в среднем на одно предприятие, голов	на 100 га сельхозугодий, голов	
142	7.6	24	1	20113.4
79	4.2	40	5	1463.7
196	10.5	98	44	443.0
478	25.6	159	43	1118.0
378	20.2	378	35	1079.4
594	31.8	594	80	747.0
-	-	-	-	-
-	-	-	-	-
1867	100.0	124	7	24964.4
x	x	x	x	119449.9
1867	100.0	17	1	144414.3

97. ГРУППИРОВКА ПОДСОБНЫХ СЕЛЬСКОХОЗЯЙСТВЕННЫХ ПРЕДПРИЯТИЙ НЕСЕЛЬСКО

(на 1 июля 2016 года)

	Число подсобных сельскохозяйственных предприятий несельскохозяйственных организаций		
	всего	в процентах	
		от общего числа предприятий	от числа предприятий, имевших поголовье
Подсобные сельскохозяйственные предприятия несельскохозяйственных организаций:			
имевшие поголовье, голов			
до 31	8	7.1	61.5
31- 50	1	0.9	7.7
51 - 100	3	2.7	23.1
101- 300	1	0.9	7.7
301 - 500	-	-	-
свыше 500	-	-	-
всего			
не имевшие поголовья			
Итого			
всего	13	11.6	100.0
не имеющие поголовья	99	88.4	x
Итого	112	100.0	x

ХОЗЯЙСТВЕННЫХ ОРГАНИЗАЦИЙ ПО ПОГОЛОВЬЮ КОРОВ

Поголовье коров				Общая площадь сельхозугодий, га
всего, голов	в процентах от общего поголовья	в среднем на одно предприятие, голов	на 100 га сельхозугодий, голов	
101	18.1	13	1	16715.5
44	7.9	44	5	916.9
208	37.2	69	37	564.1
206	36.9	206	28	747.0
-	-	-	-	-
-	-	-	-	-
559	100.0	43	3	18943.5
x	x	x	x	125470.8
559	100.0	5	0	144414.3

**98. ГРУППИРОВКА ПОДСОБНЫХ СЕЛЬСКОХОЗЯЙСТВЕННЫХ ПРЕДПРИЯТИЙ НЕСЕЛЬСКО**

(на 1 июля 2016 года)

	Число подсобных сельскохозяйственных предприятий несельскохозяйственных организаций		
	всего	в процентах	
		от общего числа предприятий	от числа предприятий, имевших поголовье
Подсобные сельскохозяйственные предприятия несельскохозяйственных организаций:			
имевшие поголовье, голов			
до 51	1	0.9	20.0
51 - 100	1	0.9	20.0
101- 200	2	1.8	40.0
201 - 300	-	-	-
301 - 500	-	-	-
501- 700	1	0.9	20.0
701- 1000	-	-	-
свыше 1000	-	-	-
всего			
не имевшие поголовья			
Итого			
всего	5	4.5	100.0
не имеющие поголовья	107	95.5	x
Итого	112	100.0	x



ХОЗЯЙСТВЕННЫХ ОРГАНИЗАЦИЙ ПО ПОГОЛОВЬЮ СВИНЕЙ

Поголовье свиней				Площадь пашни, га
всего, голов	в процентах от общего поголовья	в среднем на одно предприятие, голов	на 100 га пашни, голов	
10	1.1	10	0	3058.0
61	6.9	61	11	571.0
257	29.0	129	109	236.0
-	-	-	-	-
-	-	-	-	-
559	63.0	559	-	-
-	-	-	-	-
-	-	-	-	-
887	100.0	177	23	3865.0
x	x	x	x	107922.4
887	100.0	8	1	111787.4

**99. ГРУППИРОВКА ПОДСОБНЫХ СЕЛЬСКОХОЗЯЙСТВЕННЫХ ПРЕДПРИЯТИЙ НЕСЕЛЬСКО**

(на 1 июля 2016 года)

	Число подсобных сельскохозяйственных предприятий несельскохозяйственных организаций		
	всего	в процентах	
		от общего числа предприятий	от числа предприятий, имевших поголовье
Подсобные сельскохозяйственные предприятия несельскохозяйственных организаций:			
имевшие поголовье, голов			
до 31	3	2.7	27.3
31- 50	1	0.9	9.1
51- 100	1	0.9	9.1
101- 300	2	1.8	18.2
301 - 700	4	3.6	36.4
501- 700			
701- 1500	-	-	-
1501 - 3000	-	-	-
свыше 3000	-	-	-
всего	11	9.8	100.0
не имевшие поголовья			
Итого			
не имеющие поголовья	101	90.2	x
Итого	112	100.0	x

ХОЗЯЙСТВЕННЫХ ОРГАНИЗАЦИЙ ПО ПОГОЛОВЬЮ ОВЕЦ И КОЗ

Поголовье овец и коз				Общая площадь сельхозугодий, га
всего, голов	в процентах от общего поголовья	в среднем на одно предприятие, голов	на 100 га сельхозугодий, голов	
28	1.2	9	4	673.7
50	2.2	50	1	4222.0
68	3.0	68	4	1628.7
314	13.7	157	13	2345.3
1836	80.0	459	69	2647.4
-	-	-	-	-
-	-	-	-	-
-	-	-	-	-
2296	100.0	209	20	11517.1
x	x	x	x	132897.2
2296	100.0	21	2	144414.3

**100. ГРУППИРОВКА ПОДСОБНЫХ СЕЛЬСКОХОЗЯЙСТВЕННЫХ ПРЕДПРИЯТИЙ НЕСЕЛЬСКО**

(на 1 июля 2016 года)

	Число подсобных сельскохозяйственных предприятий несельскохозяйственных организаций		
	всего	в процентах	
		от общего числа предприятий	от числа предприятий, имевших поголовье
Подсобные сельскохозяйственные предприятия несельскохозяйственных организаций:			
имевшие поголовье, голов			
до 51	-	-	-
51- 100	1	0.9	11.1
101- 300	3	2.7	33.3
301 - 1000	2	1.8	22.2
1001 - 3000	-	-	-
3001 - 5000	3	2.7	33.3
5001 - 10000	-	-	-
10001 - 50000	-	-	-
свыше 50000	-	-	-
всего	9	8.0	100.0
не имевшие поголовья	103	92.0	x
Итого	112	100.0	x



ХОЗЯЙСТВЕННЫХ ОРГАНИЗАЦИЙ ПО ПОГОЛОВЬЮ ПТИЦЫ

Поголовье птицы				Площадь посевов зерновых культур, га
всего, голов	в процентах от общего поголовья	в среднем на одно предприятие, голов	на 100 га посевной площади зерновых культур, голов	
-	-	-	-	-
61	0.4	61	3	1812.0
521	3.6	174	395	132.0
1005	6.9	503	59	1696.0
-	-	-	-	-
12881	89.0	4294	167	7734.0
-	-	-	-	-
-	-	-	-	-
-	-	-	-	-
14468	100.0	1608	127	11374.0
x	x	x	x	50089.1
14468	100.0	129	24	61463.1

**101. ГРУППИРОВКА КРЕСТЬЯНСКИХ (ФЕРМЕРСКИХ) ХОЗЯЙСТВ И ИНДИВИДУАЛЬНЫХ**

(на 1 июля 2016 года)

	Число крестьянских (фермерских) хозяйств и индивидуальных предпринимателей		
	всего	в процентах	
		от общего числа хозяйств	от числа хозяйств, имевших поголовье
Хозяйства:			
имевшие поголовье, голов			
до 3	95	1.3	8.7
3 - 5	110	1.5	10.1
6 - 10	83	1.2	7.6
11 - 20	118	1.6	10.8
21 - 30	92	1.3	8.4
31 - 50	144	2.0	13.2
51 - 100	191	2.7	17.5
101 - 300	193	2.7	17.7
301 - 500	42	0.6	3.8
свыше 500	25	0.3	2.3
всего	1093	15.2	100.0
не имевшие поголовья	6075	84.8	х
Итого	7168	100.0	х



**ПРЕДПРИНИМАТЕЛЕЙ ПО ПОГОЛОВЬЮ КРУПНОГО РОГАТОГО СКОТА**

Поголовье крупного рогатого скота				Общая площадь сельхозугодий, га
всего, голов	в процентах от общего поголовья	в среднем на одно хозяйство, голов	на 100 га сельхозугодий, голов	
162	0.2	2	1	17036.6
421	0.5	4	2	17188.9
661	0.7	8	6	10274.7
1895	2.1	16	6	31426.0
2380	2.6	26	11	21106.1
5890	6.4	41	10	56578.9
14172	15.5	74	14	98857.6
33320	36.4	173	19	175275.2
15886	17.3	378	13	119155.2
16778	18.3	671	17	96746.0
91565	100.0	84	14	643645.1
х	х	х	х	1851289.3
91565	100.0	13	4	2494934.4

**102. ГРУППИРОВКА КРЕСТЬЯНСКИХ (ФЕРМЕРСКИХ) ХОЗЯЙСТВ И**  
(на 1 июля 2016 года)

	Число крестьянских (фермерских) хозяйств и индивидуальных предпринимателей		
	всего	в процентах	
		от общего числа хозяйств	от числа хозяйств, имевших поголовье
Хозяйства:			
имевшие поголовье, голов			
до 3	156	2.2	16.3
3 - 5	112	1.6	11.7
6 - 10	91	1.3	9.5
11 - 20	155	2.2	16.2
21 - 30	89	1.2	9.3
31 - 50	102	1.4	10.7
51 - 100	144	2.0	15.1
101 - 300	98	1.4	10.3
свыше 300	8	0.1	0.8
всего	955	13.3	100.0
не имевшие поголовья	6213	86.7	х
Итого	7168	100.0	х





**ИНДИВИДУАЛЬНЫХ ПРЕДПРИНИМАТЕЛЕЙ ПО ПОГОЛОВЬЮ КОРОВ**

Поголовье коров				Общая площадь сельхозугодий, га
всего, голов	в процентах от общего поголовья	в среднем на одно хозяйство, голов	на 100 га сельхозугодий, голов	
220	0.5	1	1	32959.1
420	1.0	4	3	15844.7
746	1.9	8	3	22228.8
2547	6.3	16	5	46887.2
2343	5.8	26	5	44160.6
4296	10.7	42	7	60680.0
10199	25.4	71	8	129746.5
16437	40.9	168	8	211934.0
3013	7.5	377	11	27537.6
40221	100.0	42	7	591978.5
х	х	х	х	1902955.9
40221	100.0	6	2	2494934.4

**103. ГРУППИРОВКА КРЕСТЬЯНСКИХ (ФЕРМЕРСКИХ) ХОЗЯЙСТВ И**

(на 1 июля 2016 года)

	Число крестьянских (фермерских) хозяйств и индивидуальных предпринимателей		
	всего	в процентах	
		от общего числа хозяйств	от числа хозяйств, имевших поголовье
Хозяйства:			
имевшие поголовье, голов			
до 3	78	1.1	19.4
3 - 5	105	1.5	26.1
6 - 10	79	1.1	19.6
11 - 30	88	1.2	21.8
31 - 50	28	0.4	6.9
51 - 70	10	0.1	2.5
71 - 100	4	0.1	1.0
101 - 200	6	0.1	1.5
201 - 500	3	0.0	0.7
501 - 1000	-	-	-
свыше 1000	2	0.0	0.5
всего	403	5.6	100.0
не имевшие поголовья	6765	94.4	x
Итого	7168	100.0	x



**ИНДИВИДУАЛЬНЫХ ПРЕДПРИНИМАТЕЛЕЙ ПО ПОГОЛОВЬЮ СВИНЕЙ**

Поголовье свиней				Площадь пашни, га
всего, голов	в процентах от общего поголовья	в среднем на одно хозяйство, голов	на 100 га пашни, голов	
121	0.9	2	1	12198.7
417	3.1	4	2	18555.5
634	4.7	8	4	16707.9
1694	12.7	19	10	16666.6
1159	8.7	41	18	6367.7
590	4.4	59	12	4837.9
347	2.6	87	14	2434.2
725	5.4	121	113	642.8
779	5.8	260	32	2462.4
-	-	-	-	-
6923	51.7	3462	-	-
13389	100.0	33	17	80873.7
х	х	х	х	1828143.5
13389	100.0	2	1	1909017.2

**104. ГРУППИРОВКА КРЕСТЬЯНСКИХ (ФЕРМЕРСКИХ) ХОЗЯЙСТВ И**

(на 1 июля 2016 года)

	Число крестьянских (фермерских) хозяйств и индивидуальных предпринимателей		
	всего	в процентах	
		от общего числа хозяйств	от числа хозяйств, имевших поголовье
Хозяйства:			
имевшие поголовье, голов			
до 6	22	0.3	3.2
6 - 10	38	0.5	5.5
11 - 30	60	0.8	8.7
31 - 100	118	1.6	17.1
101 - 300	98	1.4	14.2
301 - 500	75	1.0	10.8
501 - 700	78	1.1	11.3
701 - 1000	68	0.9	9.8
1001 - 1500	64	0.9	9.2
1501 - 2000	33	0.5	4.8
свыше 2000	38	0.5	5.5
всего	692	9.7	100.0
не имевшие поголовья	6476	90.3	х
Итого	7168	100.0	х



**ИНДИВИДУАЛЬНЫХ ПРЕДПРИНИМАТЕЛЕЙ ПО ПОГОЛОВЬЮ ОВЕЦ И КОЗ**

Поголовье овец и коз				Общая площадь сельхозугодий, га
всего, голов	в процентах от общего поголовья	в среднем на одно хозяйство, голов	на 100 га сельхозугодий, голов	
81	0.0	4	2	4396.9
317	0.1	8	6	5289.5
1271	0.3	21	7	17477.1
7449	1.7	63	18	42312.4
19352	4.5	197	43	45416.2
30152	7.1	402	80	37836.6
47093	11.0	604	64	73458.5
59277	13.9	872	97	61320.0
80042	18.7	1251	112	71681.7
57342	13.4	1738	100	57612.6
125051	29.3	3291	136	91971.6
427427	100.0	618	84	508773.1
x	x	x	x	1986161.4
427427	100.0	60	17	2494934.4

**105. ГРУППИРОВКА КРЕСТЬЯНСКИХ (ФЕРМЕРСКИХ) ХОЗЯЙСТВ И**

(на 1 июля 2016 года)

	Число крестьянских (фермерских) хозяйств и индивидуальных предпринимателей		
	всего	в процентах	
		от общего числа хозяйств	от числа хозяйств, имевших поголовье
Хозяйства:			
имевшие поголовье, голов			
до 11	24	0.3	2.9
11 - 50	282	3.9	34.0
51 - 100	290	4.0	35.0
101 - 300	163	2.3	19.7
301 - 1000	41	0.6	4.9
1001 - 3000	12	0.2	1.4
3001 - 5000	5	0.1	0.6
5001 - 10000	6	0.1	0.7
10001 - 20000	2	0.0	0.2
свыше 20000	4	0.1	0.5
всего	829	11.6	100.0
не имевшие поголовья	6339	88.4	х
Итого	7168	100.0	х



**ИНДИВИДУАЛЬНЫХ ПРЕДПРИНИМАТЕЛЕЙ ПО ПОГОЛОВЬЮ ПТИЦЫ**

Поголовье птицы				Площадь посевов зерновых культур, га
всего, голов	в процентах от общего поголовья	в среднем на одно хозяйство, голов	на 100 га посевной площади зерновых культур, голов	
217	0.0	9	13	1680.9
10359	1.8	37	30	35009.8
23523	4.0	81	69	34086.0
30129	5.1	185	169	17788.3
22615	3.8	552	441	5123.5
22070	3.7	1839	2161	1021.4
19650	3.3	3930	11696	168.0
44136	7.5	7356	4675	944.0
32000	5.4	16000	-	-
386855	65.4	96714	758539	51.0
591554	100.0	714	617	95872.9
x	x	x	x	988190.2
591554	100.0	83	55	1084063.1

**106. ГРУППИРОВКА ЛИЧНЫХ ПОДСОБНЫХ ХОЗЯЙСТВ**

(на 1 июля 2016 года)

	Число личных подсобных хозяйств		
	всего	в процентах	
		от общего числа хозяйств	от числа хозяйств, имевших поголовье
Хозяйства:			
имевшие поголовье, голов			
1	12490	2.8	19.3
2	15837	3.5	24.5
3	7772	1.7	12.0
4 - 5	11705	2.6	18.1
6 - 10	9779	2.2	15.1
свыше 10	6991	1.5	10.8
всего	64574	14.3	100.0
не имевшие поголовья	388238	85.7	x
Итого	452812	100.0	x





ПО ПОГОЛОВЬЮ КРУПНОГО РОГАТОГО СКОТА

Поголовье крупного рогатого скота		
всего, голов	в процентах от общего поголовья	в среднем на одно хозяйство, голов
12490	3.1	1
31674	8.0	2
23316	5.9	3
50879	12.8	4
73716	18.5	8
206192	51.8	29
398267	100.0	6
x	x	x
398267	100.0	1

**107. ГРУППИРОВКА ЛИЧНЫХ ПОДСОБНЫХ ХОЗЯЙСТВ**

(на 1 июля 2016 года)

	Число личных подсобных хозяйств		
	всего	в процентах	
		от общего числа хозяйств	от числа хозяйств, имевших поголовье
Хозяйства:			
имевшие поголовье, голов			
1	20156	4.5	38.8
2	15049	3.3	29.0
3	5861	1.3	11.3
4 - 5	5347	1.2	10.3
6 - 10	3022	0.7	5.8
свыше 10	2448	0.5	4.7
всего	51883	11.5	100.0
не имевшие поголовья	400929	88.5	х
Итого	452812	100.0	х



**ПО ПОГОЛОВЬЮ КОРОВ**

Поголовье коров		
всего, голов	в процентах от общего поголовья	в среднем на одно хозяйство, голов
20156	10.8	1
30098	16.1	2
17583	9.4	3
23476	12.6	4
23250	12.4	8
72234	38.7	30
186797	100.0	4
х	х	х
186797	100.0	0

**108. ГРУППИРОВКА ЛИЧНЫХ ПОДСОБНЫХ ХОЗЯЙСТВ**

(на 1 июля 2016 года)

	Число личных подсобных хозяйств		
	всего	в процентах	
		от общего числа хозяйств	от числа хозяйств, имевших поголовье
Хозяйства:			
имевшие поголовье, голов			
1	9403	2.1	15.9
2 - 3	27007	6.0	45.6
4 - 5	9853	2.2	16.6
6 - 10	7782	1.7	13.1
свыше 10	5189	1.1	8.8
всего	59234	13.1	100.0
не имевшие поголовья	393578	86.9	х
Итого	452812	100.0	х



**ПО ПОГОЛОВЬЮ СВИНЕЙ**

Поголовье свиней		
всего, голов	в процентах от общего поголовья	в среднем на одно хозяйство, голов
9403	3.3	1
61522	21.9	2
43552	15.5	4
61345	21.8	8
105608	37.5	20
281430	100.0	5
х	х	х
281430	100.0	1

**109. ГРУППИРОВКА ЛИЧНЫХ ПОДСОБНЫХ ХОЗЯЙСТВ**

(на 1 июля 2016 года)

	Число личных подсобных хозяйств		
	всего	в процентах	
		от общего числа хозяйств	от числа хозяйств, имевших поголовье
Хозяйства:			
имевшие поголовье, голов			
1	4692	1.0	14.7
2 - 5	13294	2.9	41.5
6 - 10	5625	1.2	17.6
11 - 20	3661	0.8	11.4
21 - 50	2587	0.6	8.1
51 - 100	894	0.2	2.8
свыше 100	1246	0.3	3.9
всего	31999	7.1	100.0
не имевшие поголовья	420813	92.9	х
Итого	452812	100.0	х



ПО ПОГОЛОВЬЮ ОВЕЦ И КОЗ

Поголовье овец и коз		
всего, голов	в процентах от общего поголовья	в среднем на одно хозяйство, голов
4692	0.6	1
41670	5.8	3
46250	6.4	8
57423	7.9	16
87989	12.1	34
68202	9.4	76
418144	57.7	336
724370	100.0	23
х	х	х
724370	100.0	2

**110. ГРУППИРОВКА ЛИЧНЫХ ПОДСОБНЫХ ХОЗЯЙСТВ**

(на 1 июля 2016 года)

	Число личных подсобных хозяйств		
	всего	в процентах	
		от общего числа хозяйств	от числа хозяйств, имевших поголовье
Хозяйства:			
имевшие поголовье, голов			
до 6	3362	0.7	1.7
6 - 10	21673	4.8	10.9
11 - 20	42878	9.5	21.6
21 - 30	31434	6.9	15.9
31 - 50	43408	9.6	21.9
51 - 100	37992	8.4	19.2
свыше 100	17477	3.9	8.8
всего	198224	43.8	100.0
не имевшие поголовья	254588	56.2	x
Итого	452812	100.0	x





**ПО ПОГОЛОВЬЮ ПТИЦЫ**

Поголовье птицы		
всего, голов	в процентах от общего поголовья	в среднем на одно хозяйство, голов
14953	0.2	4
204527	2.1	9
736968	7.5	17
853547	8.7	27
1814142	18.5	42
2754732	28.1	73
3411126	34.8	195
9789995	100.0	49
x	x	x
9789995	100.0	22

**111. ЧИСЛО ОРГАНИЗАЦИЙ (ХОЗЯЙСТВ), ИМЕВШИХ ПОГОЛОВЬЕ**

(на 1 июля 2016 года)

	Сельскохозяйственные организации		
	число сельскохозяйственных организаций	поголовье, голов	в среднем на одну организацию, голов
Отдельные виды сельскохозяйственных животных:			
перепелки	4	180816	45204
фазаны	1	120	120
страусы	2	4	2
лошади	112	2889	26
ослы	-	-	-
мулы и лошаки	-	-	-
олени пятнистые	2	121	61
маралы	-	-	-
верблюды	1	2	2
кролики домашние	1	900	900
лисицы	-	-	-
песцы	-	-	-
норки	-	-	-
нутрии	1	226	226
соболи	-	-	-
бобры	-	-	-
ондатры	-	-	-
хори	-	-	-
пчелы медоносные	9	286	32

<sup>1)</sup> семей пчел, единиц



**ОТДЕЛЬНЫХ ВИДОВ СЕЛЬСКОХОЗЯЙСТВЕННЫХ ЖИВОТНЫХ**

Крестьянские (фермерские) хозяйства и индивидуальные предприниматели			Личные подсобные хозяйства		
число хозяйств	поголовье, голов	в среднем на одно хозяйство, голов	число хозяйств	поголовье, голов	в среднем на одно хозяйство, голов
3	10700	3567	250	34310	137
1	4000	4000	57	706	12
1	7	7	6	67	11
199	1092	5	1460	3026	2
-	-	-	51	175	3
-	-	-	3	99	33
1	120	120	-	-	-
-	-	-	-	-	-
1	1	1	1	2	2
79	23309	295	15983	271252	17
-	-	-	-	-	-
-	-	-	-	-	-
-	-	-	-	-	-
1	1028	1028	1180	30774	26
-	-	-	-	-	-
-	-	-	-	-	-
-	-	-	-	-	-
-	-	-	-	-	-
50	1505	30	4736	77466	16





**ПРОИЗВОДСТВЕННАЯ  
ИНФРАСТРУКТУРА,  
ТЕХНИЧЕСКИЕ СРЕДСТВА И  
ТЕХНОЛОГИИ**

**112. НАЛИЧИЕ СЕЛЬСКОХОЗЯЙСТВЕННОЙ ТЕХНИКИ, МАШИН И  
КРЕСТЬЯНСКИХ (ФЕРМЕРСКИХ) ХОЗЯЙСТВАХ И У**

(на 1 июля 2016 года;

	Сельско- хозяйственные организации	в том числе		
		сельско- хозяйственные организации, не относящиеся к субъектам малого предприни- мательства	малые предприятия	из них
				малые предприятия (без микро- предприятий)
<b>Всего</b>				
Тракторы - всего	15693	7368	7515	4832
в том числе по мощности:				
до 37,0 кВт (до 50,3 л.с.)	754	360	313	222
37,0- 75,0 кВт (50,3-102,0 л.с.)	7921	3748	3733	2428
75,1 -150,0 кВт (102,1 -204 л.с.)	4706	2088	2404	1439
свыше 150,0 кВт (свыше 204,0 л.с.)	2312	1172	1065	743
по возрасту:				
до 4 лет	1490	658	760	455
4 - 8 лет	2816	1312	1394	821
9 лет и более	11387	5398	5361	3556
Автомобили грузовые	8130	4534	3221	2384
Плуги	5052	2179	2665	1610
Сеялки	8971	4352	4280	2729
Картофелесажалки	58	33	24	23
Разбрасыватели органических удобрений	474	330	142	125
Машины для защиты растений	955	556	382	317
Машины для внесения минеральных удобрений и извести	1233	744	471	428
Машины, установки, аппараты дождевальные и поливальные насосные станции	483	243	236	223
Косилки	1205	559	569	371
Пресс-подборщики	823	479	334	286
Комбайны зерноуборочные	5495	2521	2777	1729
в том числе по возрасту:				
до 4 лет	963	438	492	305
4 - 8 лет	1561	821	693	446
9 лет и более	2971	1262	1592	978
Комбайны кукурузоуборочные	69	32	35	30
Комбайны льноуборочные	-	-	-	-
Комбайны картофелеуборочные	41	31	10	10
Комбайны кормоуборочные	332	216	111	75
в том числе по возрасту:				
до 4 лет	37	28	7	...
4 - 8 лет	86	62	22	17
9 лет и более	209	126	82	56



**ОБОРУДОВАНИЯ В СЕЛЬСКОХОЗЯЙСТВЕННЫХ ОРГАНИЗАЦИЯХ,  
ИНДИВИДУАЛЬНЫХ ПРЕДПРИНИМАТЕЛЕЙ**

штук)

микропредприятия	подсобные сельскохозяйственные предприятия несельскохозяйственных организаций	Крестьянские (фермерские) хозяйства и индивидуальные предприниматели	в том числе	
			крестьянские (фермерские) хозяйства	индивидуальные предприниматели
2683	810	13334	12389	945
91	81	690	621	69
1305	440	7002	6475	527
965	214	4447	4182	265
322	75	1195	1111	84
305	72	1828	1674	154
573	110	2790	2582	208
1805	628	8716	8133	583
837	375	4271	3947	324
1055	208	6674	6231	443
1551	339	8156	7580	576
...	...	...	-	...
17	...	53	43	10
65	17	200	189	11
43	18	138	133	5
13	4	8	5	3
198	77	1572	1418	154
48	10	187	180	7
1048	197	5229	4939	290
187	33	700	672	28
247	47	924	872	52
614	117	3605	3395	210
5	...	...	...	-
-	-	-	-	-
-	-	...	-	...
36	5	189	174	15
5	...	20	18	...
5	...	39	33	6
26	...	130	123	7

ПРОИЗВОДСТВЕННАЯ ИНФРАСТРУКТУРА, ТЕХНИЧЕСКИЕ СРЕДСТВА И ТЕХНОЛОГИИ

	Сельско- хозяйственные организации	в том числе		
		сельско- хозяйственные организации, не относящиеся к субъектам малого предприни- мательства	малые предприятия	из них
				малые предприятия (без микро- предприятий)
Погрузчики сельскохозяйственные	1448	891	552	474
Бороны всех видов, кроме дисковых	28805	17566	11140	10267
Бороны дисковые	1844	871	937	637
Машины свеклоуборочные (без ботвоуборочных)	53	39	14	10
Машины для послеуборочной обработки зерна	680	455	224	188
Сушилки для послеуборочной сушки зерна перед закладкой на хранение	135	101	34	33
Установки доильные	310	242	63	62
Очистители-охладители молока	139	115	24	24
Раздатчики кормов для крупного рогатого скота	186	149	37	37
Раздатчики кормов для свиней	15	...	...	...





ПРОИЗВОДСТВЕННАЯ ИНФРАСТРУКТУРА, ТЕХНИЧЕСКИЕ СРЕДСТВА И ТЕХНОЛОГИИ

микропредприятия	подсобные сельскохозяйственные предприятия несельскохозяйственных организаций	Крестьянские (фермерские) хозяйства и индивидуальные предприниматели	в том числе	
			крестьянские (фермерские) хозяйства	индивидуальные предприниматели
78	5	294	281	13
873	99	4609	4461	148
300	36	779	715	64
4	-	4	...	...
36	...	74	70	4
...	-	5	4	...
...	...	44	38	6
-	-	6	6	-
-	-	...	...	-
-	-	-	-	-

ПРОИЗВОДСТВЕННАЯ ИНФРАСТРУКТУРА, ТЕХНИЧЕСКИЕ СРЕДСТВА И ТЕХНОЛОГИИ

	Сельско-хозяйственные организации	в том числе		
		сельско-хозяйственные организации, не относящиеся к субъектам малого	малые предприятия	из них
				малые предприятия (без микро-предприятий)
<b>в том числе</b>				
Тракторы - всего	1000	523	439	258
в том числе по мощности:				
до 37,0 кВт (до 50,3 л.с.)	20	9	6	4
37,0- 75,0 кВт (50,3-102,0 л.с.)	438	222	203	116
75,1 -150,0 кВт (102,1 -204 л.с.)	344	183	147	77
свыше 150,0 кВт (свыше 204,0 л.с.)	198	109	83	61
по возрасту:				
до 4 лет	154	75	77	43
4 - 8 лет	201	107	78	24
9 лет и более	645	341	284	191
Автомобили грузовые	560	265	276	200
Плуги	198	102	83	32
Сеялки	388	255	119	44
Картофелесажалки	...	...	-	-
Разбрасыватели органических удобрений	30	22	8	6
Машины для защиты растений	68	52	16	12
Машины для внесения минеральных удобрений и извести	64	51	13	12
Машины, установки, аппараты дождевальные и поливальные насосные станции	11	5	...	...
Косилки	50	36	10	3
Пресс-подборщики	45	38	7	6
Комбайны зерноуборочные	415	219	182	102
в том числе по возрасту:				
до 4 лет	88	49	37	28
4 - 8 лет	147	96	42	24
9 лет и более	180	74	103	50
Комбайны кукурузоуборочные	-	-	-	-
Комбайны льноуборочные	-	-	-	-
Комбайны картофелеуборочные	...	...	-	-
Комбайны кормоуборочные	33	13	20	13
в том числе по возрасту:				
до 4 лет	...	...	-	-
4 - 8 лет	10	4	6	4
9 лет и более	22	8	14	...
Погрузчики сельскохозяйственные	64	49	15	14
Бороны всех видов, кроме дисковых	426	354	72	67
Бороны дисковые	87	61	26	20



микропредприятия	подсобные сельскохозяйственные предприятия несельскохозяйственных	Крестьянские (фермерские) хозяйства и индивидуальные предприниматели	в том числе	
			крестьянские (фермерские) хозяйства	индивидуальные предприниматели
<b>арендованные</b>				
181	38	824	742	82
...	5	47	39	8
87	13	447	400	47
70	14	263	237	26
22	6	67	66	...
34	...	71	66	5
54	16	175	151	24
93	20	578	525	53
76	19	448	427	21
51	13	452	419	33
75	14	529	488	41
-	-	-	-	-
...	-	...	...	-
4	-	5	4	...
...	-	8	8	-
...	-	-	-	-
7	4	134	119	15
...	-	8	8	-
80	14	766	693	73
9	...	47	43	4
18	9	153	137	16
53	3	566	513	53
-	-	-	-	-
-	-	-	-	-
-	-	-	-	-
7	-	54	51	3
-	-	...	...	-
...	-	15	13	...
...	-	37	36	...
...	-	9	9	-
5	-	106	91	15
6	-	52	48	4

ПРОИЗВОДСТВЕННАЯ ИНФРАСТРУКТУРА, ТЕХНИЧЕСКИЕ СРЕДСТВА И ТЕХНОЛОГИИ

	Сельско- хозяйственные организации	в том числе		
		сельско- хозяйственные организации, не относящиеся к субъектам малого	малые предприятия	из них
				малые предприятия (без микро- предприятий)
Машины свеклоуборочные (без ботвоуборочных)	...	...	...	...
Машины для послеуборочной обработки зерна	28	25	...	-
Сушилки для послеуборочной сушки зерна перед закладкой на хранение	9	8	...	...
Установки доильные	...	-	...	...
Очистители-охладители молока	...	...	...	...
Раздатчики кормов для крупного рогатого скота	...	...	-	-
Раздатчики кормов для свиней	...	...	-	-



ПРОИЗВОДСТВЕННАЯ ИНФРАСТРУКТУРА, ТЕХНИЧЕСКИЕ СРЕДСТВА И ТЕХНОЛОГИИ

микропредприятия	подсобные сельскохозяйственные предприятия несельскохозяйственных	Крестьянские (фермерские) хозяйства и индивидуальные предприниматели	в том числе	
			крестьянские (фермерские) хозяйства	индивидуальные предприниматели
-	-	-	-	-
...	-	...	...	-
-	-	-	-	-
-	-	...	...	-
-	-	...	...	-
-	-	-	-	-
-	-	-	-	-

**113. НАЛИЧИЕ СЕЛЬСКОХОЗЯЙСТВЕННОЙ ТЕХНИКИ, МАШИН И ОБОРУДОВАНИЯ В ЛИЧНЫХ ГРАЖДАН**

(на 1 июля 2016 года;

	Личные подсобные и другие индивидуальные хозяйства граждан	личные подсобные
Тракторы	9089	8834
Газонокосилки	97385	78142
Мотоблоки, мотокультиваторы со сменными орудиями	50007	45424
Автомобили грузовые	17417	13926
Автомобили легковые	366779	253221
Мотоциклы	19604	17294
Установки доильные	6475	6124
Сепараторы для молока	25927	24729
Мукомольное оборудование и крупорушки	90062	85752

1) Хозяйства граждан, имеющие земельные участки площадью 4 и более соток и занимающиеся сельскохозяйственным производством.



## ПОДСОБНЫХ И ДРУГИХ ИНДИВИДУАЛЬНЫХ ХОЗЯЙСТВАХ

штук)

в том числе хозяйства		
граждан, имеющих земельные участки для индивидуального жилищного строительства <sup>1)</sup>	граждан, имеющих земельные участки (садовые, огородные, дачные и другие), не входящих в объединения	граждан, не имеющих земли, но имеющих сельскохозяйственных животных
213	-	42
19227	-	16
4568	-	15
3444	-	47
113085	...	468
2262	-	48
250	-	101
985	-	213
4105	-	205

**114. НАЛИЧИЕ СЕЛЬСКОХОЗЯЙСТВЕННОЙ ТЕХНИКИ,**

(на 1 июля 2016 года, в среднем на 100 организаций (хозяйств) осуществляющих

	Сельскохозяйственные организации	в том числе	
		сельскохозяйственные организации, не относящиеся к субъектам малого предпринимательства	малые предприятия
Тракторы	1338	3630	876
Автомобили грузовые	693	2233	375
Плуги	431	1073	311
Сеялки	765	2144	499
Картофелесажалки	5	16	3
Разбрасыватели органических удобрений	40	163	17
Машины для защиты растений	81	274	45
Машины для внесения минеральных удобрений и извести	105	367	55
Машины, установки, аппараты дождевальные и поливальные насосные станции	41	120	28
Косилки	103	275	66
Пресс-подборщики	70	236	39
Погрузчики сельскохозяйственные	123	439	64
Бороны всех видов, кроме дисковых	2456	8653	1298
Бороны дисковые	157	429	109
Машины свеклоуборочные (без ботвоуборочных)	5	19	2
Машины для послеуборочной обработки зерна	58	224	26
Сушилки для послеуборочной сушки зерна перед закладкой на хранение	12	50	4
Установки доильные	26	119	7
Очистители-охладители молока	12	57	3
Раздатчики кормов для крупного рогатого скота	16	73	4
Раздатчики кормов для свиней	1	...	...





**МАШИН И ОБОРУДОВАНИЯ ПО КАТЕГОРИЯМ ХОЗЯЙСТВ**

сельскохозяйственную деятельность; штук)

		в том числе	
		крестьянские (фермерские) хозяйства	индивидуальные предприниматели
подсобные сельскохозяйственные предприятия несельско- хозяйственных организаций	Крестьянские (фермерские) хозяйства и индивидуальные предприниматели		
723	186	192	132
335	60	61	45
186	93	97	62
303	114	117	80
...	...	-	...
...	1	1	1
15	3	3	2
16	2	2	1
4	0	0	0
69	22	22	22
9	3	3	1
4	4	4	2
88	64	69	21
32	11	11	9
-	0	...	...
...	1	1	1
-	0	0	...
...	1	1	1
-	0	0	-
-	...	...	-
-	-	-	-

## 115. ОБЕСПЕЧЕННОСТЬ СЕЛЬСКОХОЗЯЙСТВЕННЫХ ОРГАНИЗАЦИЙ, КРЕСТЬЯНСКИХ (ФЕРМЕРСКИХ)

(на 1 июля 2016 года)

	Сельскохозяйственные организации	в том числе	
		сельскохозяйственные организации, не относящиеся к субъектам малого предпринимательства	малые предприятия
Приходилось тракторов на 1000 га пашни, шт.	4	4	4
Нагрузка пашни на один трактор, га	239.1	254.4	232.6
Приходилось комбайнов на 1000 га посевов (посадки) соответствующих культур, шт.:			
зерноуборочных	3	2	3
кукурузоуборочных	0	0	0
льноуборочные	-	-	-
картофелеуборочных	14	17	9
свеклоуборочных машин (без ботвоуборочных)	4	4	4
Приходилось посевов (посадки) соответствующих культур на один комбайн, га:			
зерноуборочный	392.8	442.3	353.6
кукурузоуборочный	2025.5	2046.6	2012.7
льноуборочные	-	-	-
картофелеуборочный	72.0	60.3	108.3
свеклоуборочную машину (без ботвоуборочных)	242.6	230.0	277.9
Приходилось на 100 тракторов, шт.:			
плугов	32	30	35
сеялок	57	59	57
косилок	8	8	8



**ХОЗЯЙСТВ И ИНДИВИДУАЛЬНЫХ ПРЕДПРИНИМАТЕЛЕЙ СЕЛЬСКОХОЗЯЙСТВЕННОЙ ТЕХНИКОЙ**

подсобные сельскохозяйственные предприятия несельскохозяйственных организаций	Крестьянские (фермерские) хозяйства и индивидуальные предприниматели	в том числе	
		крестьянские (фермерские) хозяйства	индивидуальные предприниматели
6	7	7	6
159.4	144.7	143.8	156.6
3	5	5	4
...	...	...	-
-	-	-	-
-	...	-	...
-	1	...	-
312.0	207.3	203.7	268.8
1910.9	72737.5	69046.4	-
-	-	-	-
-	1820.3	-	197.9
-	1380.5	2760.9	-
26	50	50	47
42	61	61	61
10	12	11	16

## 116. ГРУППИРОВКА СЕЛЬСКОХОЗЯЙСТВЕННЫХ ОРГАНИЗАЦИЙ

(на 1 июля 2016 года)

	Число сельскохозяйственных организаций		
	всего	в процентах	
		от общего числа организаций	от числа организаций, имевших тракторы
Сельскохозяйственные организации:			
имевшие тракторы, шт.			
1 - 5	386	32.9	36.2
6 - 8	165	14.1	15.5
9 - 15	221	18.8	20.7
16 - 20	64	5.5	6.0
21 - 40	150	12.8	14.1
свыше 40	80	6.8	7.5
всего	1066	90.9	100.0
не имевшие тракторы	107	9.1	х
Итого	1173	100.0	х



## ПО ОБЕСПЕЧЕННОСТИ ТРАКТОРАМИ

Наличие тракторов			Площадь пашни		
всего, штук	в процентах от общего наличия	в среднем на одну организацию, штук	всего, га	наличие тракторов на 1000 га пашни, штук	нагрузка пашни на 1 трактор, га
1139	7.3	3.0	266577.4	4.3	234.0
1140	7.3	6.9	262623.0	4.3	230.4
2566	16.5	11.6	616067.9	4.2	240.1
1143	7.4	17.9	234597.8	4.9	205.2
4303	27.7	28.7	968685.7	4.4	225.1
5255	33.8	65.7	1309467.6	4.0	249.2
15546	100.0	14.6	3658019.4	4.2	235.3
x	x	x	x	x	x
15546	100.0	13.3	3729964.1	4.2	239.9

## 117. ГРУППИРОВКА СЕЛЬСКОХОЗЯЙСТВЕННЫХ ОРГАНИЗАЦИЙ

(на 1 июля 2016 года)

	Число сельскохозяйственных организаций		
	всего	в процентах	
		от общего числа организаций	от числа организаций, имевших зерноуборочные комбайны
Сельскохозяйственные организации: имевшие зерноуборочные комбайны, шт.			
1	184	15.7	19.9
2	160	13.6	17.3
3	129	11.0	14.0
4 - 5	166	14.2	18.0
6 - 8	115	9.8	12.5
9 - 11	54	4.6	5.9
12 - 15	39	3.3	4.2
свыше 15	76	6.5	8.2
всего	923	78.7	100.0
не имевшие зерноуборочные комбайны	250	21.3	х
Итого	1173	100.0	х



## ПО ОБЕСПЕЧЕННОСТИ ЗЕРНОУБОРОЧНЫМИ КОМБАЙНАМИ

Наличие зерноуборочных комбайнов			Площадь посевов зерновых культур		
всего, штук	в процентах от общего наличия	в среднем на одну организацию, штук	всего, га	наличие зерноуборочных комбайнов на 1000 га посевов зерновых культур, штук	нагрузка посевов зерновых культур на один зерноуборочный комбайн, га
184	3.4	1.0	64365.9	2.9	349.8
320	5.9	2.0	123134.3	2.6	384.8
387	7.1	3.0	113180.4	3.4	292.5
738	13.5	4.4	282324.1	2.6	382.6
777	14.2	6.8	278064.2	2.8	357.9
534	9.8	9.9	212188.4	2.5	397.4
520	9.5	13.3	216986.6	2.4	417.3
1994	36.6	26.2	780362.6	2.6	391.4
5454	100.0	5.9	2070606.5	2.6	379.6
x	x	x	x	x	x
5454	100.0	4.6	2172998.7	2.5	398.4

## 118. ГРУППИРОВКА КРЕСТЬЯНСКИХ (ФЕРМЕРСКИХ) ХОЗЯЙСТВ И

(на 1 июля 2016 года)

	Число хозяйств		
	всего	в процентах	
		от общего числа хозяйств	от числа хозяйств, имевших тракторы
Хозяйства:			
имевшие тракторы, шт.			
1	2362	33.0	43.0
2	1455	20.3	26.5
3 - 5	1309	18.3	23.8
6 - 8	237	3.3	4.3
9 - 11	70	1.0	1.3
свыше 11	58	0.8	1.1
всего	5491	76.6	100.0
не имевшие тракторы	1677	23.4	х
Итого	7168	100.0	х





## ИНДИВИДУАЛЬНЫХ ПРЕДПРИНИМАТЕЛЕЙ ПО ОБЕСПЕЧЕННОСТИ ТРАКТОРАМИ

Наличие тракторов			Площадь пашни		
всего, штук	в процентах от общего наличия	в среднем на одно хозяйство, штук	всего, га	наличие тракторов на 1000 га пашни, штук	нагрузка пашни на один трактор, га
2362	17.8	1.0	264781.9	8.9	112.1
2910	21.9	2.0	312714.9	9.3	107.5
4720	35.6	3.6	573778.5	8.2	121.6
1605	12.1	6.8	257853.9	6.2	160.7
686	5.2	9.8	135094.7	5.1	196.9
987	7.4	17.0	226506.0	4.4	229.5
13270	100.0	2.4	1770729.9	7.5	133.4
x	x	x	x	x	x
13270	100.0	1.9	1909017.2	7.0	143.9

## 119. ГРУППИРОВКА КРЕСТЬЯНСКИХ (ФЕРМЕРСКИХ) ХОЗЯЙСТВ И ИНДИВИДУАЛЬНЫХ

(на 1 июля 2016 года)

	Число хозяйств		
	всего	в процентах	
		от общего числа хозяйств	от числа хозяйств, имевших зерноуборочные комбайны
Хозяйства:			
имевшие зерноуборочные комбайны,			
шт			
1	2773	38.7	75.6
2	575	8.0	15.7
3	177	2.5	4.8
4 - 5	102	1.4	2.8
6 - 7	19	0.3	0.5
свыше 7	20	0.3	0.5
всего	3666	51.1	100.0
не имевшие зерноуборочные комбайны	3502	48.9	x
Итого	7168	100.0	x



## ПРЕДПРИНИМАТЕЛЕЙ ПО ОБЕСПЕЧЕННОСТИ ЗЕРНОУБОРОЧНЫМИ КОМБАЙНАМИ

Наличие зерноуборочных комбайнов			Площадь посевов зерновых культур		
всего, штук	в процентах от общего наличия	в среднем на одно хозяйство, штук	всего, га	наличие зерноуборочных комбайнов на 1000 га посевов зерновых культур, штук	нагрузка посевов зерновых культур на один зерноуборочный комбайн, га
2773	53.2	1.0	351332.4	7.9	126.7
1150	22.1	2.0	211099.0	5.4	183.6
531	10.2	3.0	118410.4	4.5	223.0
440	8.4	4.3	136615.3	3.2	310.5
120	2.3	6.3	40986.5	2.9	341.6
200	3.8	10.0	56531.2	3.5	282.7
5214	100.0	1.4	914974.9	5.7	175.5
x	x	x	x	x	x
5214	100.0	0.7	1084063.1	4.8	207.9

## 120. ЧИСЛО СЕЛЬСКОХОЗЯЙСТВЕННЫХ ОРГАНИЗАЦИЙ, КРЕСТЬЯНСКИХ (ФЕРМЕРСКИХ) ХОЗЯЙСТВ

(на 1 июля 2016 года)

	Сельскохозяйственные организации <sup>1)</sup>	в том числе
		сельскохозяйственные организации, не относящиеся к субъектам малого предпринимательства
<b>Число организаций (хозяйств), имевших: Собственные<sup>2)</sup> и арендованные склады и сооружения для хранения - всего</b>	<b>408</b>	<b>166</b>
зерна, включая семена технических и кормовых культур	392	159
картофеля и овощей	22	15
плодов и ягод	3	2
сена	31	21
травяной муки	-	-
силоса	38	30
сенажа	16	13
минеральных удобрений	72	36
органических удобрений	6	5
пестицидов	49	27
<b>Холодильники</b>	<b>37</b>	<b>26</b>
<b>Арендованные склады и сооружения для хранения - всего</b>	<b>43</b>	<b>16</b>
зерна, включая семена технических и кормовых культур	40	13
картофеля и овощей	1	1
плодов и ягод	-	-
сена	-	-
травяной муки	-	-
силоса	2	2
сенажа	1	1
минеральных удобрений	5	2
органических удобрений	-	-
пестицидов	2	1



## И ИНДИВИДУАЛЬНЫХ ПРЕДПРИНИМАТЕЛЕЙ, ИМЕВШИХ ПРОИЗВОДСТВЕННЫЕ ПОСТРОЙКИ

малые предприятия (без микропредприятий)	Крестьянские (фермерские) хозяйства и индивидуальные предприниматели	в том числе	
		крестьянские (фермерские) хозяйства	индивидуальные предприниматели
<b>242</b>	<b>2206</b>	<b>2075</b>	<b>131</b>
233	2142	2025	117
7	34	25	9
1	5	3	2
10	32	29	3
-	-	-	-
8	1	1	-
3	8	6	2
36	64	60	4
1	1	1	-
22	23	22	1
<b>11</b>	<b>15</b>	<b>9</b>	<b>6</b>
<b>27</b>	<b>390</b>	<b>355</b>	<b>35</b>
27	380	348	32
-	9	6	3
-	1	1	-
-	5	4	1
-	-	-	-
-	-	-	-
-	1	1	-
3	6	4	2
-	1	1	-
1	3	3	-

	Сельскохозяйственные организации <sup>1)</sup>	в том числе
		сельскохозяйственные организации, не относящиеся к субъектам малого предпринимательства
<b>Холодильники</b>	<b>4</b>	<b>3</b>
<b>Склады и сооружения, оборудованные системами автоматизированного контроля технологических процессов, для хранения - всего</b>	<b>33</b>	<b>26</b>
зерна, включая семена технических и кормовых культур	21	15
картофеля и овощей	4	3
плодов и ягод	-	-
сена	2	2
травяной муки	-	-
силоса	1	1
сенажа	-	-
минеральных удобрений	3	2
органических удобрений	-	-
пестицидов	-	-
<b>Холодильники</b>	<b>11</b>	<b>8</b>
<b>в процентах от числа организаций (хозяйств), имевших в наличии склады и сооружения</b>	<b>8.1</b>	<b>15.7</b>
зерна, включая семена технических и кормовых культур	5.4	9.4
картофеля и овощей	18.2	20.0
плодов и ягод	-	-
сена	6.5	9.5
травяной муки	-	-
силоса	2.6	3.3
сенажа	-	-
минеральных удобрений	4.2	5.6
органических удобрений	-	-
пестицидов	-	-
<b>Холодильники</b>	<b>29.7</b>	<b>30.8</b>

<sup>1)</sup> Без учета микропредприятий и подсобных сельскохозяйственных предприятий несельскохозяйственных организаций

<sup>2)</sup> За исключением сданных в аренду или переданных в пользование



ПРОИЗВОДСТВЕННАЯ ИНФРАСТРУКТУРА, ТЕХНИЧЕСКИЕ СРЕДСТВА И ТЕХНОЛОГИИ

малые предприятия (без микропредприятий)	Крестьянские (фермерские) хозяйства и индивидуальные предприниматели	в том числе	
		крестьянские (фермерские) хозяйства	индивидуальные предприниматели
<b>1</b>	<b>1</b>	-	<b>1</b>
<b>7</b>	<b>160</b>	<b>154</b>	<b>6</b>
6	155	149	6
1	-	-	-
-	-	-	-
-	4	4	-
-	-	-	-
-	-	-	-
-	-	-	-
1	4	4	-
-	-	-	-
-	7	7	-
<b>3</b>	<b>2</b>	<b>2</b>	-
<b>2.9</b>	<b>7.3</b>	<b>7.4</b>	<b>4.6</b>
2.6	7.2	7.4	5.1
14.3	-	-	-
-	-	-	-
-	12.5	13.8	-
-	-	-	-
-	-	-	-
-	-	-	-
2.8	6.3	6.7	-
-	-	-	-
-	30.4	31.8	-
<b>27.3</b>	<b>13.3</b>	<b>22.2</b>	-

**121. НАЛИЧИЕ ПРОИЗВОДСТВЕННЫХ ПОСТРОЕК В  
(ФЕРМЕРСКИХ) ХОЗЯЙСТВАХ И У**  
(на 1 июля 2016 года)

	Сельскохозяйственные организации <sup>1)</sup>	в том числе	
		сельскохозяйственные организации, не относящиеся к субъектам малого предпринимательства	малые предприятия (без микропредприятий)
<b>Емкости собственных<sup>2)</sup> и арендованных складов и сооружений для хранения, т:</b>			
зерна, включая семена технических и кормовых культур	5137317	3259049	1878268
картофеля и овощей	89992	68792	21200
плодов и ягод	6800	...	...
сена	25615	21215	4400
травяной муки	-	-	-
силоса, куб. м	994973	316473	678500
сенажа, куб. м	97477	89277	8200
минеральных удобрений	475369	445219	30150
органических удобрений	46970	31970	...
пестицидов	23778	12931	10847
<b>Холодильники, т</b>	<b>23247</b>	<b>13738</b>	<b>9509</b>
<b>Емкости арендованных складов и сооружений для хранения, т:</b>			
зерна, включая семена технических и кормовых культур	389047	194129	194918
картофеля и овощей	...	...	-
плодов и ягод	-	-	-
сена	-	-	-
травяной муки	-	-	-
силоса, куб. м	...	...	-
сенажа, куб. м	...	...	-
минеральных удобрений	10100	...	4800
органических удобрений	-	-	-
пестицидов	...	...	...



**СЕЛЬСКОХОЗЯЙСТВЕННЫХ ОРГАНИЗАЦИЯХ, КРЕСТЬЯНСКИХ  
ИНДИВИДУАЛЬНЫХ ПРЕДПРИНИМАТЕЛЕЙ**

Крестьянские (фермерские) хозяйства и индивидуальные предприниматели	в том числе	
	крестьянские (фермерские) хозяйства	индивидуальные предприниматели
2840360	2638995	201365
22443	16022	6421
1860	1350	...
13602	8482	5120
-	-	-
...	...	-
29639	5609	...
15635	13922	1713
...	...	-
1438	1238	...
<b>5588</b>	<b>3415</b>	<b>2173</b>
740310	706929	33381
3801	3400	401
...	...	-
1040	940	...
-	-	-
-	-	-
...	...	-
6714	5401	...
...	...	-
97	97	-

	Сельскохозяйственные организации <sup>1)</sup>	в том числе	
		сельскохозяйственные организации, не относящиеся к субъектам малого предпринимательства	малые предприятия (без микропредприятий)
<b>Холодильники, т</b>	<b>1037</b>	<b>1027</b>	...
<b>Емкости складов и сооружений, оборудованные системами автоматизированного контроля технологических процессов, т</b>			
зерна, включая семена технических и кормовых культур	473723	458919	14804
картофеля и овощей	14800	14600	...
плодов и ягод	-	-	-
сена	...	...	-
травяной муки	-	-	-
силоса, куб. м	...	...	-
сенажа, куб. м	-	-	-
минеральных удобрений	7420	...	...
органических удобрений	-	-	-
пестицидов	-	-	-
<b>Холодильники, т</b>	<b>6091</b>	<b>5261</b>	<b>830</b>
<b>В процентах от емкости собственных и арендованных складов и сооружений</b>			
зерна, включая семена технических и кормовых культур	9.2	14.1	0.8
картофеля и овощей	16.4	21.2	...
плодов и ягод	-	-	-
сена	...	...	-
травяной муки	-	-	-
силоса, куб. м	...	...	-
сенажа, куб. м	-	-	-
минеральных удобрений	1.6	...	...
органических удобрений	-	-	-
пестицидов	-	-	-
<b>Холодильники</b>	<b>26.2</b>	<b>38.3</b>	<b>8.7</b>

<sup>1)</sup> Без учета микропредприятий и подсобных сельскохозяйственных предприятий несельскохозяйственных организаций

<sup>2)</sup> за исключением сданных в аренду или переданных в пользование

ПРОИЗВОДСТВЕННАЯ ИНФРАСТРУКТУРА, ТЕХНИЧЕСКИЕ СРЕДСТВА И ТЕХНОЛОГИИ

Крестьянские (фермерские) хозяйства и индивидуальные предприниматели	В ТОМ ЧИСЛЕ	
	крестьянские (фермерские) хозяйства	индивидуальные предприниматели
...	-	...
165031	141919	23112
-	-	-
-	-	-
280	280	-
-	-	-
-	-	-
-	-	-
1200	1200	-
-	-	-
920	920	-
...	...	-
5.8	5.4	11.5
-	-	-
-	-	-
2.1	3.3	-
-	-	-
-	-	-
-	-	-
7.7	8.6	-
-	-	-
64.0	74.3	-
...	...	-

## 122. ЧИСЛО СЕЛЬСКОХОЗЯЙСТВЕННЫХ ОРГАНИЗАЦИЙ, КРЕСТЬЯНСКИХ (ФЕРМЕРСКИХ)

(на 1 июля 2016 года)

	Сельскохозяйственные организации	в том числе	
		сельскохозяйственные организации, не относящиеся к субъектам малого предпринимательства	малые предприятия
<b>Число организаций (хозяйств), имевших:</b>			
<b>Собственные<sup>1)</sup> и арендованные теплицы и парники</b>	<b>21</b>	<b>8</b>	<b>9</b>
в том числе:			
зимние	10	4	6
весенние	10	4	2
парники	1	-	1
из них теплицы гидропонные	4	1	3
<b>Арендованные теплицы и парники</b>	<b>2</b>	<b>1</b>	<b>1</b>
в том числе:			
зимние	2	1	1
весенние	-	-	-
парники	-	-	-
из них теплицы гидропонные	1	1	-
<b>Теплицы и парники, оборудованные системами автоматизированного контроля технологических процессов</b>	<b>3</b>	<b>1</b>	<b>2</b>
в том числе:			
зимние	3	1	2
весенние	-	-	-
парники	-	-	-
из них теплицы гидропонные	2	-	2
<b>в процентах от числа организаций (хозяйств), имевших в наличии теплицы и парники</b>	<b>14.3</b>	<b>12.5</b>	<b>22.2</b>
в том числе:			
зимние	30.0	25.0	33.3
весенние	-	-	-
парники	-	-	-
из них теплицы гидропонные	50.0	-	66.7

<sup>1)</sup> за исключением сданных в аренду или переданных в пользование

## ХОЗЯЙСТВ И ИНДИВИДУАЛЬНЫХ ПРЕДПРИНИМАТЕЛЕЙ, ИМЕВШИХ ТЕПЛИЦЫ И ПАРНИКИ

подсобные сельскохозяйственные предприятия несельскохозяйственных организаций	Крестьянские (фермерские) хозяйства и индивидуальные предприниматели	в том числе	
		крестьянские (фермерские) хозяйства	индивидуальные предприниматели
<b>4</b>	<b>39</b>	<b>11</b>	<b>28</b>
-	18	5	13
4	20	6	14
-	5	-	5
-	-	-	-
-	<b>5</b>	<b>1</b>	<b>4</b>
-	4	1	3
-	1	-	1
-	-	-	-
-	-	-	-
-	<b>1</b>	-	<b>1</b>
-	-	-	-
-	1	-	1
-	-	-	-
-	-	-	-
-	<b>2.6</b>	-	<b>3.6</b>
-	-	-	-
-	5.0	-	7.1
-	-	-	-
-	-	-	-

**123. ПЛОЩАДЬ ТЕПЛИЦ И ПАРНИКОВ В СЕЛЬСКОХОЗЯЙСТВЕННЫХ ОРГАНИЗАЦИЯХ, КРЕСТЬЯНСКИХ**

(на 1 июля 2016 года;

	Сельскохозяйственные организации	в том числе	
		сельскохозяйственные организации, не относящиеся к субъектам малого предпринимательства	малые предприятия
<b>Общая площадь собственных<sup>1)</sup> и арендованных теплиц и парников</b>	<b>556136</b>	<b>338748</b>	<b>215707</b>
в том числе: зимних	427072	317200	109872
весенних	125379	21548	102150
парников	3685	-	3685
из общей площади теплиц - гидропонных	154872	80000	74872
<b>Общая площадь арендованных теплиц и парников</b>	<b>85000</b>	<b>80000</b>	<b>5000</b>
в том числе: зимних	85000	80000	5000
весенних	-	-	-
парников	-	-	-
Из общей площади теплиц - гидропонных	80000	80000	-
<b>Общая площадь теплиц и парников, оборудованных системами автоматизированного контроля технологических процессов</b>	<b>83872</b>	<b>35000</b>	<b>48872</b>
в том числе: зимних	83872	35000	48872
весенних	-	-	-
парников	-	-	-
из общей площади теплиц - гидропонных	48872	-	48872
<b>в процентах от площадей собственных и арендованных теплиц и парников</b>	<b>15.1</b>	<b>10.3</b>	<b>22.7</b>
в том числе: зимних	19.6	11.0	44.5
весенних	-	-	-
парников	-	-	-
из общей площади теплиц - гидропонных	31.6	-	65.3

<sup>1)</sup> за исключением сданных в аренду или переданных в пользование

**(ФЕРМЕРСКИХ) ХОЗЯЙСТВАХ И У ИНДИВИДУАЛЬНЫХ ПРЕДПРИНИМАТЕЛЕЙ**

квадратных метров)

подсобные сельскохозяйственные предприятия несельскохозяйственных организаций	Крестьянские (фермерские) хозяйства и индивидуальные предприниматели	в том числе	
		крестьянские (фермерские) хозяйства	индивидуальные предприниматели
<b>1681</b>	<b>306241</b>	<b>221628</b>	<b>84613</b>
-	66429	23490	42939
1681	221712	198138	23574
-	18100	-	18100
-	-	-	-
-	<b>52200</b>	<b>20000</b>	<b>32200</b>
-	51200	20000	31200
-	1000	-	1000
-	-	-	-
-	-	-	-
-	<b>50</b>	-	<b>50</b>
-	-	-	-
-	50	-	50
-	-	-	-
-	-	-	-
-	<b>0.0</b>	-	<b>0.1</b>
-	-	-	-
-	0.0	-	0.2
-	-	-	-
-	-	-	-

**124. ЧИСЛО ЛИЧНЫХ ПОДСОБНЫХ И ДРУГИХ ИНДИВИДУАЛЬНЫХ ХОЗЯЙСТВ ГРАЖДАН, ИМЕВШИХ ТЕПЛИЦЫ И ПАРНИКИ И ИХ ОБЩАЯ ПЛОЩАДЬ**

(на 1 июля 2016 года)

	Личные подсобные и другие индивидуальные хозяйства граждан	в том числе хозяйства	
		личные подсобные	граждан, имеющих земельные участки для индивидуального жилищного строительства
<b>Число хозяйств, имевших в наличии теплицы и парники - всего</b>	<b>36709</b>	<b>27684</b>	<b>9025</b>
в том числе:			
зимние	1217	871	346
весенние	32185	25105	7080
парники	4616	2609	2007
<b>Общая площадь теплиц и парников, кв. м.</b>	<b>15756556</b>	<b>15314068</b>	<b>442488</b>
в том числе:			
зимних	178535	126270	52265
весенних	15211926	14883281	328645
парников	366095	304517	61578





**125. ЧИСЛО СЕЛЬСКОХОЗЯЙСТВЕННЫХ ОРГАНИЗАЦИЙ,  
ИНДИВИДУАЛЬНЫХ ПРЕДПРИНИМАТЕЛЕЙ,  
(на 1 июля 2016 года)**

	Сельскохозяйственные организации	в том числе
		сельскохозяйственные организации, не относящиеся к субъектам малого предпринимательства
<b>Число организаций (хозяйств), имевших:</b>		
Связь по автомобильным дорогам с твердым покрытием с районным центром или с сетью магистральных путей сообщения (автодорогой общего пользования, железнодорожной станцией, пристанью)	1004	208
Внутрихозяйственные дороги с твердым покрытием	437	133
Подключение к сетям электроснабжения	1122	220
Подключение к сетям теплоснабжения	49	18
Подключение к сетям водоснабжения	603	171
Подключение к сетям газоснабжения	387	142
Автономные источники электроснабжения	92	47
Автономные источники теплоснабжения (собственная котельная)	186	74
Автономные источники водоснабжения (собственный водозабор, колодец, скважина)	344	80
Оборудованная топливозаправочная станция	190	90
Пункт заправки сжиженным газом	11	7
Телефонная связь	931	203
Внутрипроизводственная фиксированная телефонная связь	127	63
Подключение к сети Интернет	726	187
<b>В процентах от общего числа организаций (хозяйств) соответствующей категории</b>		
Связь по автомобильным дорогам с твердым покрытием с районным центром или с сетью магистральных путей	80.2	83.9
Внутрихозяйственные дороги с твердым покрытием	34.9	53.6
Подключение к сетям электроснабжения	89.6	88.7
Подключение к сетям теплоснабжения	3.9	7.3
Подключение к сетям водоснабжения	48.2	69.0
Подключение к сетям газоснабжения	30.9	57.3

**КРЕСТЬЯНСКИХ (ФЕРМЕРСКИХ) ХОЗЯЙСТВ И  
ОБЕСПЕЧЕННЫХ ОБЪЕКТАМИ ИНФРАСТРУКТУРЫ**

малые предприятия	Крестьянские (фермерские) хозяйства и индивидуальные предприниматели	в том числе	
		крестьянские (фермерские) хозяйства	индивидуальные предприниматели
796	6178	5586	592
304	x	x	x
902	4972	4504	468
31	68	59	9
432	1465	1266	199
245	686	574	112
45	175	157	18
112	542	464	78
264	1873	1669	204
100	99	92	7
4	x	x	x
728	6056	5455	601
64	x	x	x
539	2195	1956	239
79.3	75.5	77.5	60.3
30.3	x	x	x
89.8	60.7	62.5	47.7
3.1	0.8	0.8	0.9
43.0	17.9	17.6	20.3
24.4	8.4	8.0	11.4

ПРОИЗВОДСТВЕННАЯ ИНФРАСТРУКТУРА, ТЕХНИЧЕСКИЕ СРЕДСТВА И ТЕХНОЛОГИИ

	Сельскохозяйственные организации	в том числе
		сельскохозяйственные организации, не относящиеся к субъектам малого предпринимательства
Автономные источники электроснабжения	7.3	19.0
Автономные источники теплоснабжения (собственная котельная)	14.9	29.8
Автономные источники водоснабжения (собственный водозабор, колодец, скважина)	27.5	32.3
Оборудованная топливозаправочная станция	15.2	36.3
Пункт заправки сжиженным газом	0.9	2.8
Телефонная связь	74.4	81.9
Внутрипроизводственная фиксированная телефонная связь	10.1	25.4
Подключение к сети Интернет	58.0	75.4
<b>В процентах от общего числа организаций (хозяйств) соответствующей категории, осуществлявших сельскохозяйственную деятельность в I полугодии 2016 года</b>		
Связь по автомобильным дорогам с твердым покрытием с районным центром или с сетью магистральных путей сообщения (автодорогой общего пользования, железнодорожной станцией,	94.6	102.5
Внутрихозяйственные дороги с твердым покрытием	41.2	65.5
Подключение к сетям электроснабжения	105.7	108.4
Подключение к сетям теплоснабжения	4.6	8.9
Подключение к сетям водоснабжения	56.8	84.2
Подключение к сетям газоснабжения	36.5	70.0
Автономные источники электроснабжения	8.7	23.2
Автономные источники теплоснабжения (собственная котельная)	17.5	36.5
Автономные источники водоснабжения (собственный водозабор, колодец, скважина)	32.4	39.4
Оборудованная топливозаправочная станция	17.9	44.3
Пункт заправки сжиженным газом	1.0	3.4
Телефонная связь	87.7	100.0
Внутрипроизводственная фиксированная телефонная связь	12.0	31.0
Подключение к сети Интернет	68.4	92.1



ПРОИЗВОДСТВЕННАЯ ИНФРАСТРУКТУРА, ТЕХНИЧЕСКИЕ СРЕДСТВА И ТЕХНОЛОГИИ

малые предприятия	Крестьянские (фермерские) хозяйства и индивидуальные предприниматели	в том числе	
		крестьянские (фермерские) хозяйства	индивидуальные предприниматели
4.5	2.1	2.2	1.8
11.2	6.6	6.4	7.9
26.3	22.9	23.2	20.8
10.0	1.2	1.3	0.7
0.4	x	x	x
72.5	74.0	75.7	61.2
6.4	x	x	x
53.7	26.8	27.2	24.3
92.8	86.2	86.6	82.7
35.4	x	x	x
105.1	69.4	69.8	65.4
3.6	0.9	0.9	1.3
50.3	20.4	19.6	27.8
28.6	9.6	8.9	15.6
5.2	2.4	2.4	2.5
13.1	7.6	7.2	10.9
30.8	26.1	25.9	28.5
11.7	1.4	1.4	1.0
0.5	x	x	x
84.8	84.5	84.5	83.9
7.5	x	x	x
62.8	30.6	30.3	33.4

## 126. ЧИСЛО ХОЗЯЙСТВ НАСЕЛЕНИЯ,

(на 1 июля 2016 года)

	Личные подсобные и другие индивидуальные хозяйства граждан	в том числе	
		личные подсобные	граждан, имеющих земельные участки для индивидуального жилищного строительства <sup>1)</sup>
<b>Число хозяйств, имевших:</b>			
Связь по автомобильным дорогам с твердым покрытием с районным центром или с сетью магистральных путей сообщения (автодорогой общего пользования, железнодорожной станцией, пристанью)	633868	432022	201527
Подключение к сетям электроснабжения	686275	462092	223671
Подключение к сетям теплоснабжения	18116	7466	10644
Подключение к сетям водоснабжения	510488	307151	203190
Подключение к сетям газоснабжения	510287	305771	204475
Отопление печное	154619	137205	16968
Автономные источники теплоснабжения (собственная котельная)	258525	139024	119485
Автономные источники водоснабжения (собственный водозабор, колодец, скважина)	210537	179449	30795
Телефонная (фиксированная) связь <sup>2)</sup>	108825	69476	39346
Мобильная (сотовая) связь	643824	431032	212298
Подключение к сети Интернет	185792	107338	78375
Охрана	x	x	x
<b>В процентах от общего числа хозяйств соответствующей категории</b>			
Связь по автомобильным дорогам с твердым покрытием с районным центром или с сетью магистральных путей сообщения (автодорогой общего пользования, железнодорожной станцией, пристанью)	79.9	79.1	81.8
Подключение к сетям электроснабжения	86.6	84.6	90.8
Подключение к сетям теплоснабжения	2.3	1.4	4.3
Подключение к сетям водоснабжения	64.4	56.3	82.5
Подключение к сетям газоснабжения	64.4	56.0	83.0
Отопление печное	19.5	25.1	6.9



## ОБЕСПЕЧЕННЫХ ОБЪЕКТАМИ ИНФРАСТРУКТУРЫ

хозяйства		Некоммерческие объединения граждан	в том числе	
граждан, имеющих земельные участки (садовые, огородные, дачные и другие), не входящих в объединение	граждан, не имеющих земли, но имеющих сельскохозяйственных животных		садоводческие	дачные
10	309	804	604	200
-	512	793	596	197
-	6	x	x	x
-	147	407	262	145
-	41	351	209	142
-	446	x	x	x
-	16	76	43	33
-	293	366	280	86
-	3	914	712	202
10	484	x	x	x
-	79	x	x	x
x	-	108	85	23
100.0	58.6	87.8	84.6	99.0
-	97.2	86.6	83.5	97.5
-	1.1	x	x	x
-	27.9	44.4	36.7	71.8
-	7.8	38.3	29.3	70.3
-	84.6	x	x	x

	Личные подсобные и другие индивидуальные хозяйства граждан	в том числе	
		личные подсобные	граждан, имеющих земельные участки для индивидуального жилищного строительства <sup>1)</sup>
Автономные источники теплоснабжения (собственная котельная)	32.6	25.5	48.5
Автономные источники водоснабжения (собственный водозабор, колодец, скважина)	26.6	32.9	12.5
Телефонная (фиксированная) связь <sup>2)</sup>	13.7	12.7	16.0
Мобильная (сотовая) связь	81.2	78.9	86.2
Подключение к сети Интернет	23.4	19.7	31.8
Охрана	х	х	х
<b>В процентах от общего числа хозяйств соответствующей категории, осуществлявших сельскохозяйственную деятельность в I полугодии 2016 года</b>			
Связь по автомобильным дорогам с твердым покрытием с районным центром или с сетью магистральных путей сообщения (автодорогой общего пользования, железнодорожной станцией, пристанью)	93.8	95.4	90.7
Подключение к сетям электроснабжения	101.6	102.0	100.7
Подключение к сетям теплоснабжения	2.7	1.6	4.8
Подключение к сетям водоснабжения	75.6	67.8	91.4
Подключение к сетям газоснабжения	75.5	67.5	92.0
Отопление печное	22.9	30.3	7.6
Автономные источники теплоснабжения (собственная котельная)	38.3	30.7	53.8
Автономные источники водоснабжения (собственный водозабор, колодец, скважина)	31.2	39.6	13.9
Телефонная (фиксированная) связь <sup>2)</sup>	16.1	15.3	17.7
Мобильная (сотовая) связь	95.3	95.2	95.5
Подключение к сети Интернет	27.5	23.7	35.3
Охрана	х	х	х

<sup>1)</sup> Хозяйства граждан, имеющие земельные участки площадью 4 и более соток и занимающиеся сельскохозяйственным производством.

<sup>2)</sup> По некоммерческим объединениям граждан с учетом мобильной (сотовой) связи



ПРОИЗВОДСТВЕННАЯ ИНФРАСТРУКТУРА, ТЕХНИЧЕСКИЕ СРЕДСТВА И ТЕХНОЛОГИИ

хозяйства		Некоммерческие объединения граждан	в том числе	
граждан, имеющих земельные участки (садовые, огородные, дачные и другие), не входящих в объединение	граждан, не имеющих земли, но имеющих сельскохозяйственных животных		садоводческие	дачные
-	3.0	8.3	6.0	16.3
-	55.6	40.0	39.2	42.6
-	0.6	99.8	99.7	100.0
100.0	91.8	x	x	x
-	15.0	x	x	x
x	-	11.8	11.9	11.4
200.0	58.6	99.6	98.7	102.6
-	97.2	98.3	97.4	101.0
-	1.1	x	x	x
-	27.9	50.4	42.8	74.4
-	7.8	43.5	34.2	72.8
-	84.6	x	x	x
-	3.0	9.4	7.0	16.9
-	55.6	45.4	45.8	44.1
-	0.6	113.3	116.3	103.6
200.0	91.8	x	x	x
-	15.0	x	x	x
x	-	13.4	13.9	11.8

127. ЧИСЛО СЕЛЬСКОХОЗЯЙСТВЕННЫХ ОРГАНИЗАЦИЙ,  
ИНДИВИДУАЛЬНЫХ ПРЕДПРИНИМАТЕЛЕЙ,

(на 1 июля 2016 года)

	Сельскохозяйственные организации	в том числе	
		сельскохозяйственные организации, не относящиеся к субъектам малого предпринимательства	малые предприятия
<b>Число организаций (хозяйств), применявших инновационные технологии:</b>			
Капельная система орошения	49	15	34
Биологические методы защиты растений от вредителей и болезней	73	15	58
Система индивидуального кормления скота	16	11	5
Метод бесклеточного содержания птицы	10	8	2
Очистные сооружения на животноводческих фермах	13	8	5
Система водоотведения и очистки производственных стоков	19	15	4
Возобновляемые источники энергоснабжения:	6	2	4
биоэнергетические установки	1	-	1
ветряные энергоустановки	3	1	2
солнечные батареи	3	2	1
Система точного вождения и дистанционного контроля качества выполнения технологических процессов, как переносных, так и стационарных, вмонтированных в отдельные виды техники	130	58	72
<b>В процентах от общего числа организаций (хозяйств) соответствующей категории</b>			
Капельная система орошения	3.9	6.0	3.4
Биологические методы защиты растений от вредителей и болезней	5.8	6.0	5.8
Система индивидуального кормления скота	1.3	4.4	0.5
Метод бесклеточного содержания птицы	0.8	3.2	0.2



**КРЕСТЬЯНСКИХ (ФЕРМЕРСКИХ) ХОЗЯЙСТВ И  
ПРИМЕНЯВШИХ ИННОВАЦИОННЫЕ ТЕХНОЛОГИИ**

Крестьянские (фермерские) хозяйства и индивидуальные предприниматели	в том числе	
	крестьянские (фермерские) хозяйства	индивидуальные предприниматели
133	73	60
335	285	50
18	13	5
22	13	9
8	6	2
9	9	-
5	3	2
-	-	-
-	-	-
1	1	-
70	68	2
1.6	1.0	6.1
4.1	4.0	5.1
0.2	0.2	0.5
0.3	0.2	0.9

ПРОИЗВОДСТВЕННАЯ ИНФРАСТРУКТУРА, ТЕХНИЧЕСКИЕ СРЕДСТВА И ТЕХНОЛОГИИ

	Сельскохозяйственные организации	в том числе	
		сельскохозяйственные организации, не относящиеся к субъектам малого предпринимательства	малые предприятия
Очистные сооружения на животноводческих фермах	1.0	3.2	0.5
Система водоотведения и очистки производственных стоков	1.5	6.0	0.4
Возобновляемые источники энергоснабжения:	0.5	0.8	0.4
биоэнергетические установки	0.1	-	0.1
ветряные энергоустановки	0.2	0.4	0.2
солнечные батареи	0.2	0.8	0.1
Система точного вождения и дистанционного контроля качества выполнения технологических процессов, как переносных, так и стационарных, вмонтированных в отдельные виды техники	10.4	23.4	7.2
<b>В процентах от числа организаций (хозяйств) соответствующей категории, осуществлявших сельскохозяйственную деятельность в I полугодии 2016 года</b>			
Капельная система орошения	4.6	7.4	4.0
Биологические методы защиты растений от вредителей и болезней	6.9	7.4	6.8
Система индивидуального кормления скота	1.5	5.4	0.6
Метод бесклеточного содержания птицы	0.9	3.9	0.2
Очистные сооружения на животноводческих фермах	1.2	3.9	0.6
Система водоотведения и очистки производственных стоков	1.8	7.4	0.5
Возобновляемые источники энергоснабжения:	0.6	1.0	0.5
биоэнергетические установки	0.1	-	0.1
ветряные энергоустановки	0.3	0.5	0.2
солнечные батареи	0.3	1.0	0.1
Система точного вождения и дистанционного контроля качества выполнения технологических процессов, как переносных, так и стационарных, вмонтированных в отдельные виды техники	12.3	28.6	8.4



ПРОИЗВОДСТВЕННАЯ ИНФРАСТРУКТУРА, ТЕХНИЧЕСКИЕ СРЕДСТВА И ТЕХНОЛОГИИ

Крестьянские (фермерские) хозяйства и индивидуальные предприниматели	в том числе	
	крестьянские (фермерские) хозяйства	индивидуальные предприниматели
0.1	0.1	0.2
0.1	0.1	-
0.1	0.0	0.2
-	-	-
-	-	-
0.0	0.0	-
0.9	0.9	0.2
1.9	1.1	8.4
4.7	4.4	7.0
0.3	0.2	0.7
0.3	0.2	1.3
0.1	0.1	0.3
0.1	0.1	-
0.1	0.0	0.3
-	-	-
-	-	-
0.0	0.0	-
1.0	1.1	0.3

**128. ЧИСЛО СЕЛЬСКОХОЗЯЙСТВЕННЫХ ОРГАНИЗАЦИЙ,  
ИНДИВИДУАЛЬНЫХ ПРЕДПРИНИМАТЕЛЕЙ,**  
(на 1 июля 2016 года)

	Сельско- хозяйственные организации (без микропредприятий)	в том числе	
		сельско- хозяйственные организации, не относящиеся к субъектам малого предпринимательства	малые предприятия (без микропредприятий)
<b>Число организаций (хозяйств), имевших мощности по производству:</b>	<b>88</b>	<b>62</b>	<b>26</b>
муки	48	34	14
крупы	19	13	6
комбикормов	30	23	7
мясопродуктов	16	14	2
молокопродуктов	5	5	-
масла растительного	19	15	4
консервов овощных	-	-	-
консервов плодовых и ягодных	-	-	-
других пищевых продуктов	11	9	2
<b>В процентах от общего числа организаций (хозяйств) соответствующей категории, имевших мощности по производству:</b>			
муки	54.5	54.8	53.8
крупы	21.6	21.0	23.1
комбикормов	34.1	37.1	26.9
мясопродуктов	18.2	22.6	7.7
молокопродуктов	5.7	8.1	-
масла растительного	21.6	24.2	15.4
консервов овощных	-	-	-
консервов плодовых и ягодных	-	-	-
других пищевых продуктов	12.5	14.5	7.7
<b>В процентах от числа организаций (хозяйств) соответствующей категории, осуществлявших сельскохозяйственную деятельность в I полугодии 2016 года</b>	<b>18.0</b>	<b>30.5</b>	<b>9.1</b>
муки	9.8	16.7	4.9
крупы	3.9	6.4	2.1
комбикормов	6.1	11.3	2.4
мясопродуктов	3.3	6.9	0.7
молокопродуктов	1.0	2.5	-
масла растительного	3.9	7.4	1.4
консервов овощных	-	-	-
консервов плодовых и ягодных	-	-	-
других пищевых продуктов	2.2	4.4	0.7

**КРЕСТЬЯНСКИХ (ФЕРМЕРСКИХ) ХОЗЯЙСТВ И  
ИМЕВШИХ ПЕРЕРАБАТЫВАЮЩИЕ МОЩНОСТИ**

Крестьянские (фермерские) хозяйства и индивидуальные предприниматели	в том числе			
	крестьянские (фермерские) хозяйства	из них		индивидуальные предприниматели
		юридические лица	главы крестьянских (фермерских) хозяйств	
<b>55</b>	<b>48</b>	<b>3</b>	<b>45</b>	<b>7</b>
6	6	1	5	-
8	7	1	6	1
24	21	-	21	3
2	-	-	-	2
12	12	-	12	-
8	7	1	6	1
-	-	-	-	-
-	-	-	-	-
7	5	1	4	2
10.9	12.5	33.3	11.1	-
14.5	14.6	33.3	13.3	14.3
43.6	43.8	-	46.7	42.9
3.6	-	-	-	28.6
21.8	25.0	-	26.7	-
14.5	14.6	33.3	13.3	14.3
-	-	-	-	-
-	-	-	-	-
12.7	10.4	33.3	8.9	28.6
<b>0.8</b>	<b>0.7</b>	<b>0.9</b>	<b>0.7</b>	<b>1.0</b>
0.1	0.1	0.3	0.1	-
0.1	0.1	0.3	0.1	0.1
0.3	0.3	-	0.3	0.4
0.0	-	-	-	0.3
0.2	0.2	-	0.2	-
0.1	0.1	0.3	0.1	0.1
-	-	-	-	-
-	-	-	-	-
0.1	0.1	0.3	0.1	0.3

## 129. ЧИСЛО СЕЛЬСКОХОЗЯЙСТВЕННЫХ ОРГАНИЗАЦИЙ, ПОЛУЧАВШИХ

	Сельскохозяйственные организации <sup>1)</sup>	сельскохозяйственные организации, не относящиеся к субъектам малого предпринимательства
<b>Число сельскохозяйственных организаций, получавших кредитные средства:</b>	<b>448</b>	<b>113</b>
на пополнение оборотных средств	x	87
на приобретение земельных участков	x	3
на приобретение техники, машин и оборудования	x	40
на приобретение сельскохозяйственных животных	x	16
на строительство новых производственных объектов	x	1
на реконструкцию, модернизацию производственных объектов	x	1
другие цели	x	11
<b>В процентах от общего числа организаций соответствующей категории, осуществлявших сельскохозяйственную деятельность в 2015 году</b>	<b>41.2</b>	<b>54.3</b>
на пополнение оборотных средств	x	41.8
на приобретение земельных участков	x	1.4
на приобретение техники, машин и оборудования	x	19.2
на приобретение сельскохозяйственных животных	x	7.7
на строительство новых производственных объектов	x	0.5
на реконструкцию, модернизацию производственных объектов	x	0.5
другие цели	x	5.3
<b>Число сельскохозяйственных организаций, получавших субсидии (дотации) за счет средств федерального бюджета и/или бюджета субъекта Российской Федерации</b>	<b>861</b>	<b>169</b>
<b>В процентах от общего числа организаций соответствующей категории, осуществлявших сельскохозяйственную деятельность в 2015 г.</b>	<b>79.2</b>	<b>81.3</b>

<sup>1)</sup> Без учета подсобных сельскохозяйственных предприятий несельскохозяйственных организаций



## КРЕДИТНЫЕ СРЕДСТВА И СУБСИДИИ (ДОТАЦИИ) В 2015 ГОДУ

В ТОМ ЧИСЛЕ		
малые предприятия	ИЗ НИХ	
	малые предприятия (без микропредприятий)	микропредприятия
<b>335</b>	<b>142</b>	<b>193</b>
x	99	x
x	5	x
x	50	x
x	21	x
x	2	x
x	5	x
x	7	x
<b>38.1</b>	<b>49.5</b>	<b>32.6</b>
x	34.5	x
x	1.7	x
x	17.4	x
x	7.3	x
x	0.7	x
x	1.7	x
x	2.4	x
<b>692</b>	<b>262</b>	<b>430</b>
<b>78.7</b>	<b>91.3</b>	<b>72.6</b>

## 130. ЧИСЛО КРЕСТЬЯНСКИХ (ФЕРМЕРСКИХ) ХОЗЯЙСТВ И ИНДИВИДУАЛЬНЫХ ПРЕДПРИНИМАТЕЛЕЙ,

	Крестьянские (фермерские) хозяйства и индивидуальные предприниматели	крестьянские (фермерские) хозяйства
<b>Число хозяйств, получавших кредитные средства:</b>	<b>1158</b>	<b>1063</b>
на пополнение оборотных средств	736	679
на приобретение земельных участков	42	39
на приобретение техники, машин и оборудования	395	368
на приобретение сельскохозяйственных животных	54	49
на строительство новых производственных объектов	16	14
на реконструкцию, модернизацию производственных объектов	15	12
другие цели	102	93
<b>В процентах от общего числа хозяйств соответствующей категории, осуществлявших сельскохозяйственную деятельность в 2015 г.</b>	<b>16.3</b>	<b>16.6</b>
на пополнение оборотных средств	10.4	10.6
на приобретение земельных участков	0.6	0.6
на приобретение техники, машин и оборудования	5.6	5.8
на приобретение сельскохозяйственных животных	0.8	0.8
на строительство новых производственных объектов	0.2	0.2
на реконструкцию, модернизацию производственных объектов	0.2	0.2
другие цели	1.4	1.5
<b>Число хозяйств, получавших субсидии (дотации) за счет средств федерального бюджета и/или бюджета субъекта Российской Федерации</b>	<b>2935</b>	<b>2811</b>
<b>В процентах от общего числа хозяйств соответствующей категории, осуществлявших сельскохозяйственную деятельность в 2015 г.</b>	<b>41.3</b>	<b>44.0</b>

## ПОЛУЧАВШИХ КРЕДИТНЫЕ СРЕДСТВА И СУБСИДИИ (ДОТАЦИИ) В 2015 ГОДУ

В ТОМ ЧИСЛЕ		
ИЗ НИХ		индивидуальные предприниматели
юридические лица	главы крестьянских (фермерских) хозяйств	
<b>84</b>	<b>979</b>	<b>95</b>
64	615	57
2	37	3
32	336	27
1	48	5
2	12	2
-	12	3
4	89	9
<b>23.9</b>	<b>16.2</b>	<b>13.2</b>
18.2	10.2	7.9
0.6	0.6	0.4
9.1	5.6	3.8
0.3	0.8	0.7
0.6	0.2	0.3
-	0.2	0.4
1.1	1.5	1.3
<b>159</b>	<b>2652</b>	<b>124</b>
<b>45.3</b>	<b>43.9</b>	<b>17.2</b>

**131. ЧИСЛО СЕЛЬСКОХОЗЯЙСТВЕННЫХ ОРГАНИЗАЦИЙ,  
ЯВЛЯВШИХСЯ ЧЛЕНАМИ СЕЛЬСКОХОЗЯЙСТВЕННЫХ**

(на 1 июля 2016 года)

	Сельскохозяйственные организации	В том числе	
		сельскохозяйственные организации, не относящиеся к субъектам малого предпринимательства	малые предприятия
<b>Число организаций (хозяйств), являвшихся членами сельскохозяйственных потребительских кооперативов- всего</b>	<b>23</b>	<b>1</b>	<b>22</b>
из них:			
перерабатывающих	1	-	1
сбытовых	4	-	4
снабженческих	7	-	7
обслуживающих	2	-	2
кредитных	12	-	12
страховых	-	-	-
других	3	1	2
<b>В процентах от общего числа организаций (хозяйств) соответствующей категории</b>	<b>1.8</b>	<b>0.4</b>	<b>2.2</b>
перерабатывающих	0.1	-	0.1
сбытовых	0.3	-	0.4
снабженческих	0.6	-	0.7
обслуживающих	0.2	-	0.2
кредитных	1.0	-	1.2
страховых	-	-	-
других	0.2	0.4	0.2
<b>В процентах от числа организаций (хозяйств) соответствующей категории, осуществлявших сельскохозяйственную деятельность в I полугодии 2016 г.</b>	<b>2.2</b>	<b>0.5</b>	<b>2.6</b>
перерабатывающих	0.1	-	0.1
сбытовых	0.4	-	0.5
снабженческих	0.7	-	0.8
обслуживающих	0.2	-	0.2
кредитных	1.1	-	1.4
страховых	-	-	-
других	0.3	0.5	0.2



КРЕСТЬЯНСКИХ (ФЕРМЕРСКИХ) ХОЗЯЙСТВ И ИНДИВИДУАЛЬНЫХ ПРЕДПРИНИМАТЕЛЕЙ,  
ПОТРЕБИТЕЛЬСКИХ КООПЕРАТИВОВ

из них		Крестьянские (фермерские) хозяйства и индивидуальные предприниматели	в том числе	
малые предприятия (без микропредприятий)	микропредприятия		крестьянские (фермерские) хозяйства	индивидуальные предприниматели
<b>7</b>	<b>15</b>	<b>186</b>	<b>182</b>	<b>4</b>
1	-	10	9	1
2	2	34	33	1
2	5	14	13	1
-	2	11	11	-
3	9	109	107	2
-	-	2	2	-
1	1	18	18	-
<b>2.3</b>	<b>2.1</b>	<b>2.3</b>	<b>2.5</b>	<b>0.4</b>
0.3	-	0.1	0.1	0.1
0.7	0.3	0.4	0.5	0.1
0.7	0.7	0.2	0.2	0.1
-	0.3	0.1	0.2	-
1.0	1.3	1.3	1.5	0.2
-	-	0.0	0.0	-
0.3	0.1	0.2	0.2	-
<b>2.4</b>	<b>2.6</b>	<b>2.6</b>	<b>2.8</b>	<b>0.6</b>
0.3	-	0.1	0.1	0.1
0.7	0.3	0.5	0.5	0.1
0.7	0.9	0.2	0.2	0.1
-	0.3	0.2	0.2	-
1.0	1.6	1.5	1.7	0.3
-	-	0.0	0.0	-
0.3	0.2	0.3	0.3	-

**132. ЧИСЛО ЛИЧНЫХ ПОДСОБНЫХ И ДРУГИХ ИНДИВИДУАЛЬНЫХ ХОЗЯЙСТВ  
И ФИЗИЧЕСКИХ ЛИЦ ДЛЯ ВЕДЕНИЯ СЕЛЬСКОХОЗЯЙСТВЕННОЙ**

(хозяйств)

	Организации (хозяйства) и физические лица,		
	сельскохозяйствен ные организации	крестьянские (фермерские) хозяйства	машино- технологические станции
<b>Личные подсобные и другие</b>			
<b>Виды услуг:</b>			
подготовка почвы, посев сельскохозяйственных культур и их обработка	34164	27008	65
обеспечение семенами и посадочным материалом для посева	5624	3818	41
уборка урожая сельскохозяйственных культур	5444	5392	15
заготовка растительных кормов	11214	12247	35
содержание и уход за животными, стрижка овец	130	86	-
обеспечение молодняком животных, птицы	2645	2036	16
обеспечение концентрированными кормами	11015	11109	38
ветеринарное обслуживание	20140	560	166
искусственное осеменение	1767	93	10
консультации агрономов, экономистов и других специалистов	653	177	6
закупка сельхозпродукции	6785	9170	28
переработка продукции хозяйства	472	68	5
транспортные услуги	10642	6657	99
иные виды услуг	1097	514	39
<b>в том числе:</b>			
<b>хозяйства граждан в</b>			
<b>Виды услуг:</b>			
подготовка почвы, посев сельскохозяйственных культур и их обработка	34035	26983	60
обеспечение семенами и посадочным	4959	3760	36
уборка урожая сельскохозяйственных культур	5439	5382	15
заготовка растительных кормов	10779	11654	30
содержание и уход за животными, стрижка овец	130	86	-
обеспечение молодняком животных, птицы	1978	1840	15
обеспечение концентрированными кормами	9758	10012	37
ветеринарное обслуживание	19266	461	54
искусственное осеменение	1702	77	4
консультации агрономов, экономистов и других специалистов	622	175	6
закупка сельхозпродукции	6458	7567	28
переработка продукции хозяйства	472	68	5
транспортные услуги	10502	6528	99
иные виды услуг	1081	503	39



## УСЛОВИЯ ВЕДЕНИЯ ХОЗЯЙСТВЕННОЙ ДЕЯТЕЛЬНОСТИ

ГРАЖДАН, ПОЛЬЗОВАВШИХСЯ УСЛУГАМИ ОРГАНИЗАЦИЙ  
ДЕЯТЕЛЬНОСТИ В 2015 - 2016 Г.Г.

оказывавшие услуги				
несельскохозяйственные организации - юридические лица <sup>1)</sup>	потребительские кооперативы	кооперативные хозяйства (коопхозы)	индивидуальные предприниматели	родственники, соседи
<b>индивидуальные хозяйства граждан - всего</b>				
1086	35	120	15111	27479
5188	4213	71	86118	6187
247	14	4	3087	20614
203	108	159	5124	6254
28	12	8	393	3685
2241	576	246	35660	2470
1399	653	188	26638	921
31188	134	130	15698	1203
548	5	33	1157	201
391	5	7	1617	167
1365	659	73	17281	2786
35	395	5	490	2689
1297	10	15	10438	12790
646	19	58	1846	10304
<b>сельских поселениях</b>				
745	30	120	14933	26132
4673	3804	41	71442	5099
247	14	4	3076	19063
198	52	118	4810	6029
27	12	8	375	3521
2230	523	236	32604	2295
1372	618	157	23265	784
28819	122	110	13518	1152
546	3	26	1091	200
95	5	7	1488	131
527	528	58	16700	2680
34	395	5	475	2641
1296	10	15	10039	12368
636	14	58	1625	10080

УСЛОВИЯ ВЕДЕНИЯ ХОЗЯЙСТВЕННОЙ ДЕЯТЕЛЬНОСТИ

	Организации (хозяйства) и физические лица,		
	сельскохозяйствен ные организации	крестьянские (фермерские) хозяйства	машино- технологические станции
<b>хозяйства граждан в городских</b>			
<b>Виды услуг:</b>			
подготовка почвы, посев сельскохозяйственных культур и их обработка	129	25	5
обеспечение семенами и посадочным материалом для посева	665	58	5
уборка урожая сельскохозяйственных культур	5	10	-
заготовка растительных кормов	435	593	5
содержание и уход за животными, стрижка овец	-	-	-
обеспечение молодняком животных, птицы	667	196	1
обеспечение концентрированными кормами	1257	1097	1
ветеринарное обслуживание	874	99	112
искусственное осеменение	65	16	6
консультации агрономов, экономистов и других специалистов	31	2	-
закупка сельхозпродукции	327	1603	-
переработка продукции хозяйства	-	-	-
транспортные услуги	140	129	-
иные виды услуг	16	11	-

<sup>1)</sup> кроме организаций потребкооперации





УСЛОВИЯ ВЕДЕНИЯ ХОЗЯЙСТВЕННОЙ ДЕЯТЕЛЬНОСТИ

оказывавшие услуги				
несельскохозяйственные организации - юридические лица <sup>1)</sup>	потребительские кооперативы	кооперативные хозяйства (коопхозы)	индивидуальные предприниматели	родственники, соседи
<b>округах и городских поселениях</b>				
341	5	-	178	1347
515	409	30	14676	1088
-	-	-	11	1551
5	56	41	314	225
1	-	-	18	164
11	53	10	3056	175
27	35	31	3373	137
2369	12	20	2180	51
2	2	7	66	1
296	-	-	129	36
838	131	15	581	106
1	-	-	15	48
1	-	-	399	422
10	5	-	221	224

**133. РАСПРЕДЕЛЕНИЕ ЛИЧНЫХ ПОДСОБНЫХ И ДРУГИХ ИНДИВИДУАЛЬНЫХ ХОЗЯЙСТВ  
И ФИЗИЧЕСКИХ ЛИЦ ДЛЯ ВЕДЕНИЯ СЕЛЬСКОХОЗЯЙСТВЕННОЙ**  
( в процентах от общего числа услуг,

	Организации (хозяйства) и		
	сельскохозяйственные организации	крестьянские (фермерские) хозяйства	машино-технологические станции
<b>Личные подсобные и другие</b>			
Подготовка почвы, посев сельскохозяйственных культур и их обработка	30.6	34.2	11.5
Обеспечение семенами и посадочным материалом для посева	5.0	4.8	7.3
Уборка урожая сельскохозяйственных культур	4.9	6.8	2.7
Заготовка растительных кормов	10.0	15.5	6.2
Содержание и уход за животными, стрижка овец	0.1	0.1	-
Обеспечение молодняком животных, птицы	2.4	2.6	2.8
Обеспечение концентрированными кормами	9.9	14.1	6.7
Ветеринарное обслуживание	18.0	0.7	29.5
Искусственное осеменение	1.6	0.1	1.8
Консультации агрономов, экономистов и других специалистов	0.6	0.2	1.1
Закупка сельхозпродукции	6.1	11.6	5.0
Переработка продукции хозяйства	0.4	0.1	0.9
Транспортные услуги	9.5	8.4	17.6
Иные виды услуг	1.0	0.7	6.9
<b>в том числе:</b>			
<b>хозяйства граждан</b>			
Подготовка почвы, посев сельскохозяйственных культур и их обработка	31.8	35.9	14.0
Обеспечение семенами и посадочным	4.6	5.0	8.4
Уборка урожая сельскохозяйственных культур	5.1	7.2	3.5
Заготовка растительных кормов	10.1	15.5	7.0
Содержание и уход за животными, стрижка овец	0.1	0.1	-
Обеспечение молодняком животных, птицы	1.8	2.5	3.5
Обеспечение концентрированными кормами	9.1	13.3	8.6
Ветеринарное обслуживание	18.0	0.6	12.6
Искусственное осеменение	1.6	0.1	0.9
Консультации агрономов, экономистов и других специалистов	0.6	0.2	1.4
Закупка сельхозпродукции	6.0	10.1	6.5
Переработка продукции хозяйства	0.4	0.1	1.2
Транспортные услуги	9.8	8.7	23.1
Иные виды услуг	1.0	0.7	9.1

**ГРАЖДАН, ПОЛЬЗОВАВШИХСЯ УСЛУГАМИ ОРГАНИЗАЦИЙ  
ДЕЯТЕЛЬНОСТИ В 2015 - 2016 Г.Г., ПО ВИДАМ УСЛУГ  
оказанных хозяйствам)**

физические лица, оказывавшие услуги				
несельскохозяйственные организации - юридические лица <sup>1)</sup>	потребительские кооперативы	кооперативные хозяйства (коопхозы)	индивидуальные предприниматели	родственники, соседи
<b>индивидуальные хозяйства граждан - всего</b>				
2.4	0.5	10.7	6.8	28.1
11.3	61.6	6.4	39.0	6.3
0.5	0.2	0.4	1.4	21.1
0.4	1.6	14.2	2.3	6.4
0.1	0.2	0.7	0.2	3.8
4.9	8.4	22.0	16.2	2.5
3.1	9.5	16.8	12.1	0.9
68.0	2.0	11.6	7.1	1.2
1.2	0.1	3.0	0.5	0.2
0.9	0.1	0.6	0.7	0.2
3.0	9.6	6.5	7.8	2.9
0.1	5.8	0.4	0.2	2.8
2.8	0.1	1.3	4.7	13.1
1.4	0.3	5.2	0.8	10.5
<b>в сельских поселениях</b>				
1.8	0.5	12.5	7.6	28.4
11.3	62.1	4.3	36.6	5.5
0.6	0.2	0.4	1.6	20.7
0.5	0.8	12.3	2.5	6.5
0.1	0.2	0.8	0.2	3.8
5.4	8.5	24.5	16.7	2.5
3.3	10.1	16.3	11.9	0.9
69.5	2.0	11.4	6.9	1.2
1.3	0.0	2.7	0.6	0.2
0.2	0.1	0.7	0.8	0.1
1.3	8.6	6.0	8.5	2.9
0.1	6.4	0.5	0.2	2.9
3.1	0.2	1.6	5.1	13.4
1.5	0.2	6.0	0.8	10.9

УСЛОВИЯ ВЕДЕНИЯ ХОЗЯЙСТВЕННОЙ ДЕЯТЕЛЬНОСТИ

	Организации (хозяйства) и		
	сельскохозяйственные организации	крестьянские (фермерские) хозяйства	машино-технологические станции
Подготовка почвы, посев сельскохозяйственных культур и их обработка	2.8	0.7	3.7
Обеспечение семенами и посадочным материалом для посева	14.4	1.5	3.7
Уборка урожая сельскохозяйственных культур	0.1	0.3	-
Заготовка растительных кормов	9.4	15.4	3.7
Содержание и уход за животными, стрижка овец	-	-	-
Обеспечение молодняком животных, птицы	14.5	5.1	0.7
Обеспечение концентрированными кормами	27.3	28.6	0.7
Ветеринарное обслуживание	19.0	2.6	83.0
Искусственное осеменение	1.4	0.4	4.4
Консультации агрономов, экономистов и других специалистов	0.7	0.1	-
Закупка сельхозпродукции	7.1	41.8	-
Переработка продукции хозяйства	-	-	-
Транспортные услуги	3.0	3.4	-
Иные виды услуг	0.3	0.3	-

<sup>1)</sup> кроме организаций потребкооперации



УСЛОВИЯ ВЕДЕНИЯ ХОЗЯЙСТВЕННОЙ ДЕЯТЕЛЬНОСТИ

физические лица, оказывавшие услуги				
несельскохозяйственные организации - юридические лица <sup>1)</sup>	потребительские кооперативы	кооперативные хозяйства (коопхозы)	индивидуальные предприниматели	родственники, соседи
<b>округах и городских поселениях</b>				
7.7	0.7	-	0.7	24.2
11.7	57.8	19.5	58.2	19.5
-	-	-	0.0	27.8
0.1	7.9	26.6	1.2	4.0
0.0	-	-	0.1	2.9
0.2	7.5	6.5	12.1	3.1
0.6	4.9	20.1	13.4	2.5
53.6	1.7	13.0	8.6	0.9
0.0	0.3	4.5	0.3	0.0
6.7	-	-	0.5	0.6
19.0	18.5	9.7	2.3	1.9
0.0	-	-	0.1	0.9
0.0	-	-	1.6	7.6
0.2	0.7	-	0.9	4.0

## МЕТОДОЛОГИЧЕСКИЕ ПОЯСНЕНИЯ

**В хозяйства всех категорий** включены сельскохозяйственные организации, крестьянские (фермерские) хозяйства, индивидуальные предприниматели и хозяйства населения.

**К сельскохозяйственным организациям** отнесены хозяйственные товарищества, общества и партнерства (в том числе публичные и непубличные акционерные общества), производственные кооперативы, родовые общины, унитарные предприятия, подсобные сельскохозяйственные предприятия несельскохозяйственных организаций.

В соответствии с официальной статистической методологией Росстата в рамках Всероссийской сельскохозяйственной переписи 2016 г. к **подсобным сельскохозяйственным предприятиям несельскохозяйственных организаций** отнесены хозяйства, имеющие посевные площади сельскохозяйственных культур не менее 50 гектаров и(или) не менее 10 голов крупного рогатого скота, или не менее 5 голов коров, или не менее 20 голов свиней, или не менее 15 голов овец или коз, или не менее 100 голов птицы, или не менее 10 голов лошадей.

**К малым сельскохозяйственным предприятиям (включая микропредприятия)** отнесены юридические лица – коммерческие организации, внесенные в единый государственный реестр юридических лиц и соответствующие условиям, установленным Федеральным законом от 24 июля 2007 г. № 209-ФЗ «О развитии малого и среднего предпринимательства в Российской Федерации».

**Крестьянское (фермерское) хозяйство** – объединение граждан, связанных родством и (или) свойством, имеющих в общей собственности имущество и совместно осуществляющих производственную и иную хозяйственную деятельность (производство, переработку, хранение, транспортировку и реализацию сельскохозяйственной продукции), основанную на их личном участии (статья 1 Федерального закона от 11 июня 2003 г. № 74-ФЗ «О крестьянском (фермерском) хозяйстве»).

**Индивидуальный предприниматель** – гражданин (физическое лицо), занимающийся предпринимательской деятельностью без образования юридического лица с момента его государственной регистрации в соответствии со статьей 23 Гражданского кодекса Российской Федерации и заявивший в Свидетельстве о государственной регистрации виды деятельности, отнесенные согласно Общероссийскому классификатору видов экономической деятельности (ОКВЭД) к сельскому хозяйству.

**К хозяйствам населения** отнесены личные подсобные и другие индивидуальные хозяйства граждан, а также хозяйства граждан, имеющих земельные участки в садоводческих, огороднических и дачных некоммерческих объединениях.

**Личное подсобное хозяйство** – форма непредпринимательской деятельности по производству и переработке сельскохозяйственной продукции, осуществляемой личным трудом гражданина и членов его семьи в целях удовлетворения личных потребностей на земельном участке, предоставленном или приобретенном для ведения личного подсобного хозяйства. Землепользование хозяйств может состоять из приусадебных и полевых участков (статьи 2, 4 Федерального закона от 7 июля 2003 г. № 112-ФЗ «О личном подсобном хозяйстве»).

**К другим индивидуальным хозяйствам граждан** отнесены:

- граждане, имеющие земельные участки для индивидуального жилищного строительства с площадью 4 и более соток и занимающиеся сельскохозяйственным производством;
- граждане, имеющие земельные участки (садовые, огородные, дачные и другие), не входящие в некоммерческие объединения граждан;
- граждане, не имеющие земли, но имеющие сельскохозяйственных животных.



**Садоводческое, огородническое, дачное некоммерческое объединение граждан** – некоммерческая организация, учрежденная гражданами на добровольных началах для содействия ее членам в решении общих социально-хозяйственных задач ведения садоводства, огородничества и дачного хозяйства (статья 1 Федерального закона от 15 апреля 1998 г. № 66-ФЗ «О садоводческих, огороднических и дачных некоммерческих объединениях граждан»).

Итоги по категориям сельскохозяйственных производителей, в том числе по хозяйствам граждан в сельских поселениях, городских округах и городских поселениях сформированы в соответствии с Общероссийским классификатором территорий муниципальных образований (ОКТМО). В данные по хозяйствам граждан в сельских поселениях включены также соответствующие сведения по межселенным территориям.

В соответствии с официальной статистической методологией Росстата граждане, имеющие земельный участок в садоводческих, огороднических и дачных некоммерческих объединениях, личные подсобные и другие индивидуальные хозяйства граждан в городских поселениях и городских округах обследовались с применением выборочного метода статистического наблюдения. Сводные данные по этим категориям хозяйств представлены с учетом распространения данных выборочной совокупности на всю генеральную совокупность.

**Среднегодовая численность работников** – (средняя численность работников) включает: среднегодовую численность работников списочного состава, среднегодовую численность внешних совместителей и среднегодовую численность работников, выполнявших работы по договорам гражданско-правового характера.

**Постоянные работники** – лица списочного состава, принятые на работу в соответствии с заключенным трудовым договором (контрактом) на неопределенный срок, то есть без указания времени его окончания.

**Наемные работники, занятые на постоянной основе** – работавшие по трудовому договору, заключенному на неопределенный срок в сельскохозяйственном производстве, а также на основе устной договоренности.

**Временные и/или сезонные работники** – работавшие в организации (хозяйстве) по трудовым договорам о временной работе, заключенным в срок до двух месяцев, о сезонной работе на срок до шести месяцев и по договорам гражданско-правового характера, а также на основе устной договоренности.

**В общей площади земли** организации (хозяйства) показывается общая площадь, находящаяся в пользовании организации (хозяйства) на дату проведения переписи (с учетом арендованной, но без учета сданной в аренду).

В общую земельную площадь некоммерческого объединения включены земли, предоставленные гражданам объединения, и земли объединения общего пользования.

**Освоенный земельный участок** – участок в некоммерческих объединениях граждан, на котором имеются посадки картофеля, плодово-ягодных, овощных или декоративных культур, или участок, на котором произведены культуртехнические мероприятия (корчевка леса и пней, расчистка и планировка участка, работы по окультуриванию почвы), или возведены жилые, хозяйственные постройки.

**Сельскохозяйственные угодья** – земельные угодья, систематически используемые для получения сельскохозяйственной продукции. К ним относятся пашня, залежь, многолетние насаждения, сенокосы, пастбища.

**Пашня** – сельскохозяйственное угодье, систематически обрабатываемое и используемое под посевы сельскохозяйственных культур, включая посевы многолетних трав, а также чистые пары. К пашне также относятся площади парников и теплиц. В пашню не включаются земельные участки сенокосов и пастбищ, распаханые с целью их коренного улучшения и занятые посевами предварительных культур (в течение не более двух-трех лет), а также междурядья сада, используемые под посевы.



**Сенокос** – сельскохозяйственное угодье, систематически используемое под сенокосение.

**Пастбище** – сельскохозяйственное угодье, систематически используемое для выпаса животных (и такое использование является основным), а также земельные участки, пригодные для выпаса скота, не используемые под сенокосы и не являющиеся залежью.

**Залежь** – земельный участок, который ранее использовался под пашню и более одного года не использовался под посевы сельскохозяйственных культур и не подготовлен под пар.

В площадь **фактически используемых сельскохозяйственных угодий** включаются сельскохозяйственные угодья, на которых фактически осуществлялось сельскохозяйственное производство в 2015-2016 годах.

**Мелиорированные земли** – площади сельскохозяйственных угодий, имеющие мелиоративные сети (орошаемые или осушаемые) как действующие, так и не действующие.

**Посевные площади** – часть пашни, занятая под посевы сельскохозяйственных культур.

**Посевные площади, засеянные элитными семенами.** Элитные семена (семена элиты) – семена сельскохозяйственного растения, которые получены от оригинальных семян и соответствуют требованиям нормативных документов в области семеноводства, утвержденных в порядке, установленном Правительством Российской Федерации (статья 7, глава II Федерального закона от 17 декабря 1997 г. № 149-ФЗ «О семеноводстве»).

**Многолетние насаждения** – сельскохозяйственные угодья, используемые под искусственные насаждения древесных, кустарниковых (без лесной площади) и некоторых травянистых растений, предназначенных для получения урожая плодово-ягодной, технической и лекарственной продукции.

В площадь многолетних плодовых насаждений и ягодных культур включена площадь, занятая плодовыми деревьями, кустарниками, а также ягодниками на обособленных участках.

Площадь ягодных насаждений в междурядьях садов учитывается в площади соответствующей культуры.

**Пестициды** – химические или биологические препараты, используемые для борьбы с вредителями и болезнями растений, сорными растениями, вредителями хранящейся сельскохозяйственной продукции, бытовыми вредителями и внешними паразитами животных, а также для регулирования роста растений, предуборочного удаления листьев (дефолианты), предуборочного подсушивания растений (десиканты).

**Поголовье сельскохозяйственных животных** включает поголовье всех возрастных групп соответствующего вида скота и птицы на 1 июля 2016 г., а на отдаленных и труднодоступных территориях, в которых перепись проходила с 15 сентября по 15 ноября, на 1 сентября 2016 года.

**К молочному** крупному рогатому скоту относятся животные, основным видом продукции которых является молоко.

**Мясной** крупный рогатый скот отражен по организациям (хозяйствам), специализирующимся на разведении скота мясных пород, при которых маточное поголовье предназначено для воспроизводства и выращивания телят подсосным методом до 8-месячного возраста при полном прекращении доения.

**К племенным** относятся **сельскохозяйственные животные**, имеющие документально подтвержденное происхождение, используемые для воспроизводства определенной породы и зарегистрированные в установленном порядке.

**К разбрасывателям органических удобрений** относятся машины для транспортировки и поверхностного внесения в почву органических удобрений и торфа, а





также машины для самозагрузки, транспортировки, поверхностного внесения жидких органических удобрений.

**К машинам для защиты растений** относятся машины для химической защиты сельскохозяйственных культур и многолетних насаждений пестицидами, включая протравливатели и опрыскиватели, опыливатели и аэрозольные аппараты всех видов и марок.

**К машинам для внесения минеральных удобрений и извести** относятся машины и агрегаты для поверхностного внесения в почву минеральных удобрений, известковых материалов и гипса.

**К машинам, установкам, аппаратам дождевальным и поливным насосным станциям** относятся дождевальные машины и установки, используемые для полива в движении способом дождевания зерновых, технических, кормовых и овощных культур, многолетних трав, лугов, пастбищ и ягодников. Также относятся передвижные поливные агрегаты и другие шланговые установки, предназначенные для полива по бороздам пропашных сельскохозяйственных культур, а также для влагозарядковых и промывных поливов.

**Комбайны кукурузоуборочные** – самоходные и прицепные кукурузоуборочные комбайны, приставки кукурузоуборочные.

**Бороны всех видов, кроме дисковых** – бороны, включая зубовые, сетчатые, лапчатые, игольчатые, комбинированные, пружинные, ротационные, шарнирные, шлейф-бороны и другие, кроме дисковых.

**Машины свеклоуборочные** – машины, используемые для уборки корней сахарной, кормовой и маточной свеклы, брюквы и турнепса.

**Установки доильные** – установки и аппараты, предназначенные как для машинного доения коров в переносные доильные ведра, так и в молокопроводы, по которым молоко транспортируется в молокоприемник.

**Склады и сооружения для хранения зерна** – помещения капитального типа для хранения зерна и семян: зерносклады для продовольственного и фуражного зерна, семеновохранилища, постройки напольного, закромного и других типов, стационарные и кукурузохранилища и другие.

**Склады и сооружения для хранения картофеля, овощей, плодов и ягод** – помещения капитального типа для хранения картофеля, овощей, плодов и ягод, используемых для продовольственных и семенных целей (без учета овощекартофелеохранилищ, входящих в состав животноводческих комплексов и предназначенные для хранения овощей и картофеля на корм скоту).

**К складам и сооружениям для хранения силоса и сенажа** отнесены башни, полубашни, облицованные ямы, траншеи и другие сооружения; сенажные сооружения башенного и траншейного типов, позволяющие обеспечить длительное герметическое хранение заложенного сенажа.

**К складам и сооружениям для хранения минеральных удобрений, пестицидов** отнесены закрытые помещения (включая немеханизированные склады), построенные по типовым проектам (без учета навесов для хранения минеральных удобрений, а также емкостей для аммиачной воды).

**Теплица** – сооружение защищенного грунта со светопрозрачным покрытием, предназначенное для выращивания рассады, овощей и цветов, с уходом за ними внутри сооружения.

**К весенним теплицам** отнесены сезонные теплицы с весенне-осенним оборотом сельскохозяйственных культур.

**Зимние теплицы** – это теплицы круглогодочного действия.



**Парник** – культивационное сооружение со светопрозрачным покрытием, предназначенное для выращивания рассады и овощей, с уходом за растениями снаружи сооружения.

**Гидропоника** – выращивание растений в искусственной среде без почвы (водной или твердо пористой, влаго- и воздухоемкой среде).

**Автомобильные дороги общего пользования** – автомобильные дороги, предназначенные для движения транспортных средств неограниченного круга лиц.

**Внутрихозяйственные дороги** – автодороги не общего пользования, состоящие на балансе сельскохозяйственной организации.

**К твердому покрытию автодорог** относятся: усовершенствованное покрытие (цементобетонное, асфальтобетонное, из щебня и гравия), обработанное вяжущими материалами, а также щебеночное, гравийное и мостовое покрытие.

**Внутрипроизводственная связь** – сеть электросвязи, создаваемая для управления внутрипроизводственной деятельностью, не имеющая выхода на сеть связи общего пользования.

**Телефонная связь**, включая мобильную (сотовую) связь, – телефонное соединение между пользователями посредством проводных и беспроводных соединений.

**Под биологическим методом защиты растений от вредителей и болезней** понимают использование живых организмов и продуктов их жизнедеятельности для регуляции численности вредных видов.

**Биоэнергетические установки** – установки, основанные на производстве тепла и энергии из биомассы, включая технологии преобразования энергии, основанные на принципах живой природы (биотопливные элементы, биоаккумуляторы энергии, биодвижители и т.д.).

**Ветряные энергоустановки** – установки, преобразующие кинетическую энергию ветра в электрическую энергию.

**Солнечные батареи** – несколько объединенных фотоэлектрических преобразователей (фотоэлементов) – полупроводниковых устройств, прямо преобразующих солнечную энергию в постоянный электрический ток.

**Сельскохозяйственный потребительский кооператив** – сельскохозяйственный кооператив, созданный сельскохозяйственными товаропроизводителями (гражданами и (или) юридическими лицами), при условии их обязательного участия в его хозяйственной деятельности (статья 4 Федерального закона от 18 декабря 1995 г. № 193-ФЗ «О сельскохозяйственной кооперации»).

**Данные в группировках** приведены по сельскохозяйственным организациям (хозяйствам), осуществлявшим сельскохозяйственную деятельность в 2016 году.

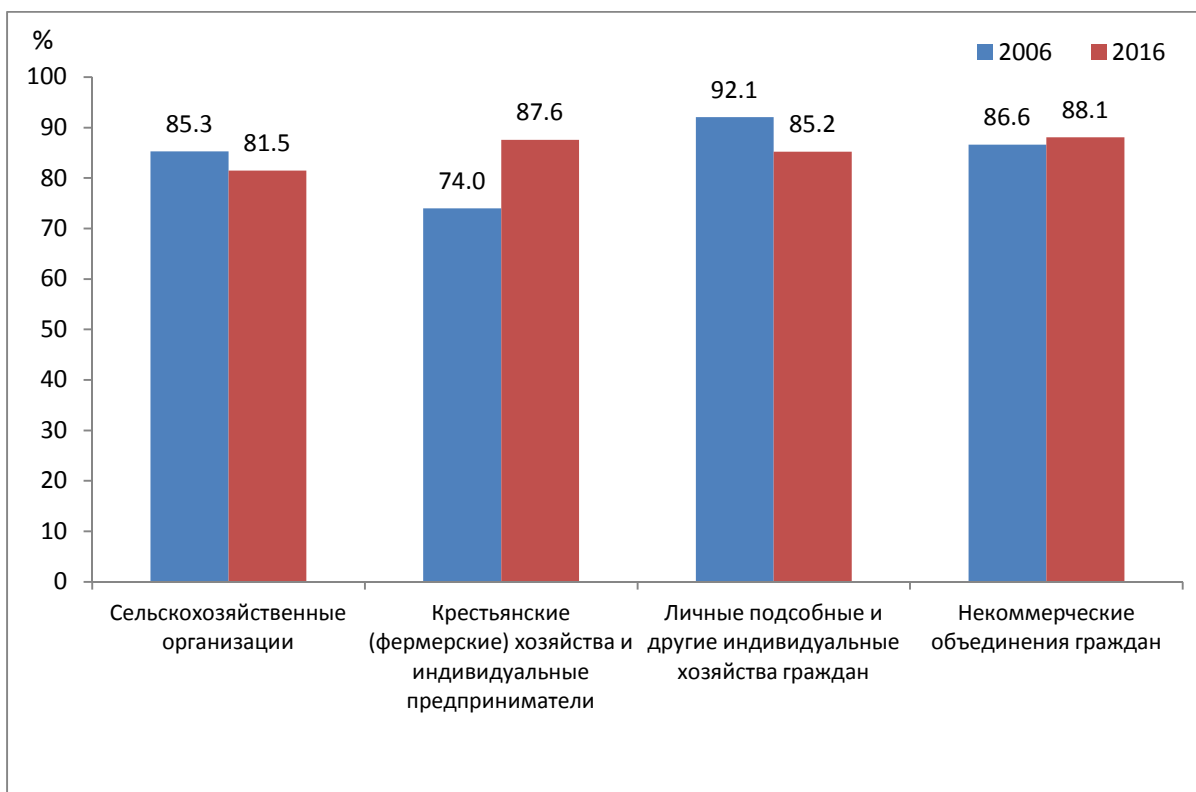




## ДИАГРАММЫ

**1. УДЕЛЬНЫЙ ВЕС СЕЛЬСКОХОЗЯЙСТВЕННЫХ ОРГАНИЗАЦИЙ (ХОЗЯЙСТВ),  
ОСУЩЕСТВЛЯВШИХ СЕЛЬСКОХОЗЯЙСТВЕННУЮ ДЕЯТЕЛЬНОСТЬ  
В I ПОЛУГОДИИ 2006 И 2016 ГГ.**

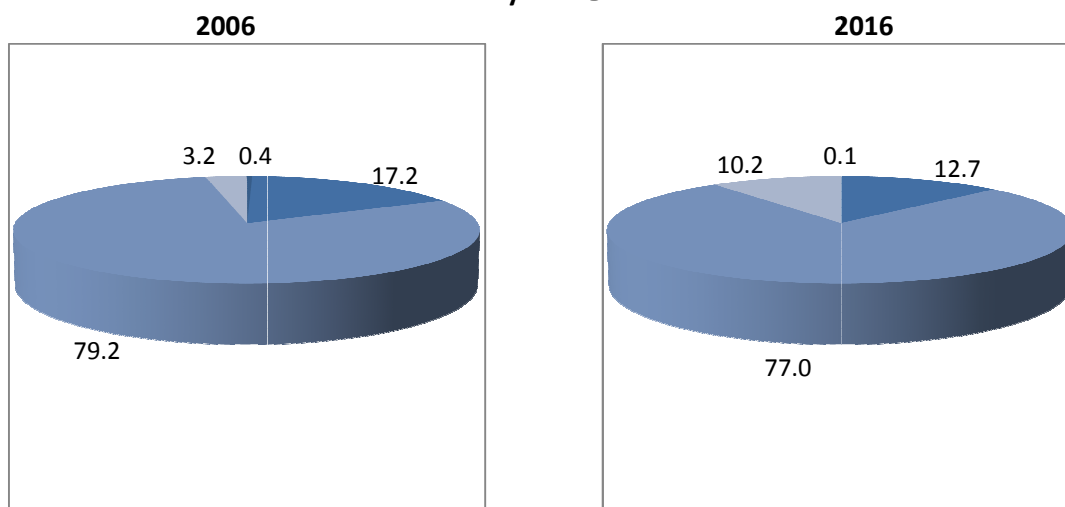
(в процентах от общего числа соответствующей категории организаций (хозяйств))



**2. РАСПРЕДЕЛЕНИЕ ПОСТОЯННЫХ РАБОТНИКОВ  
СЕЛЬСКОХОЗЯЙСТВЕННЫХ ОРГАНИЗАЦИЙ ПО ВОЗРАСТУ**

(на 1 июля 2016 г.; в процентах от общей численности постоянных работников)

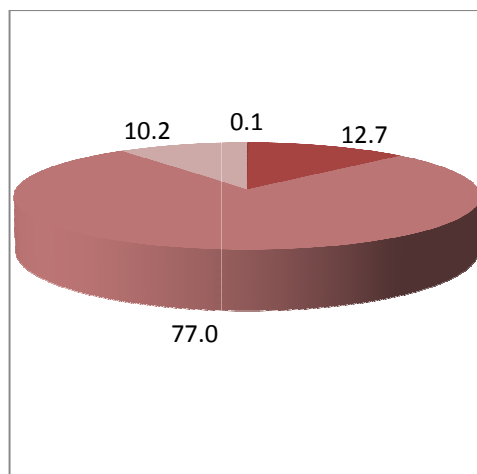
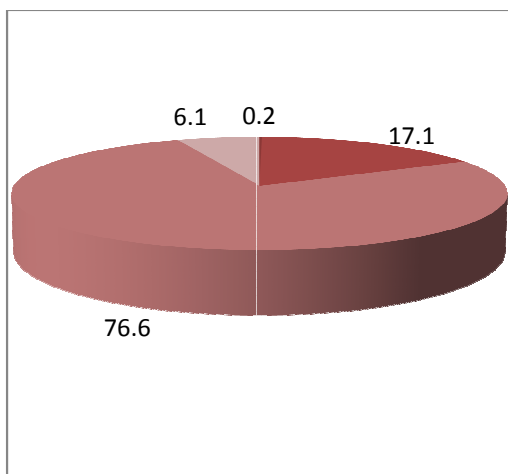
**Мужчины**



## Женщины

2006

2016



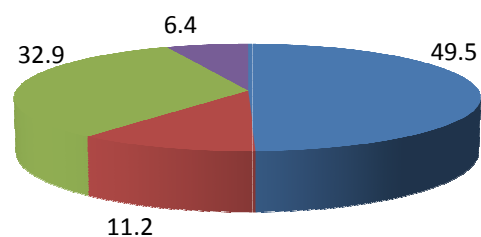
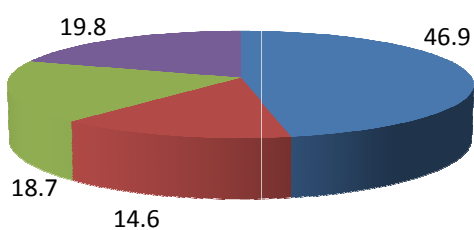
■ до 17 лет    ■ 18-29 лет    ■ 30-59 лет    ■ 60 и более лет

### 3. РАСПРЕДЕЛЕНИЕ ЧИСЛЕННОСТИ РАБОТНИКОВ КРЕСТЬЯНСКИХ (ФЕРМЕРСКИХ) ХОЗЯЙСТВ В 2006 И 2016 ГГ.

(на 1 июля; в процентах от общей численности работников, занятых в сельскохозяйственном производстве)

2006

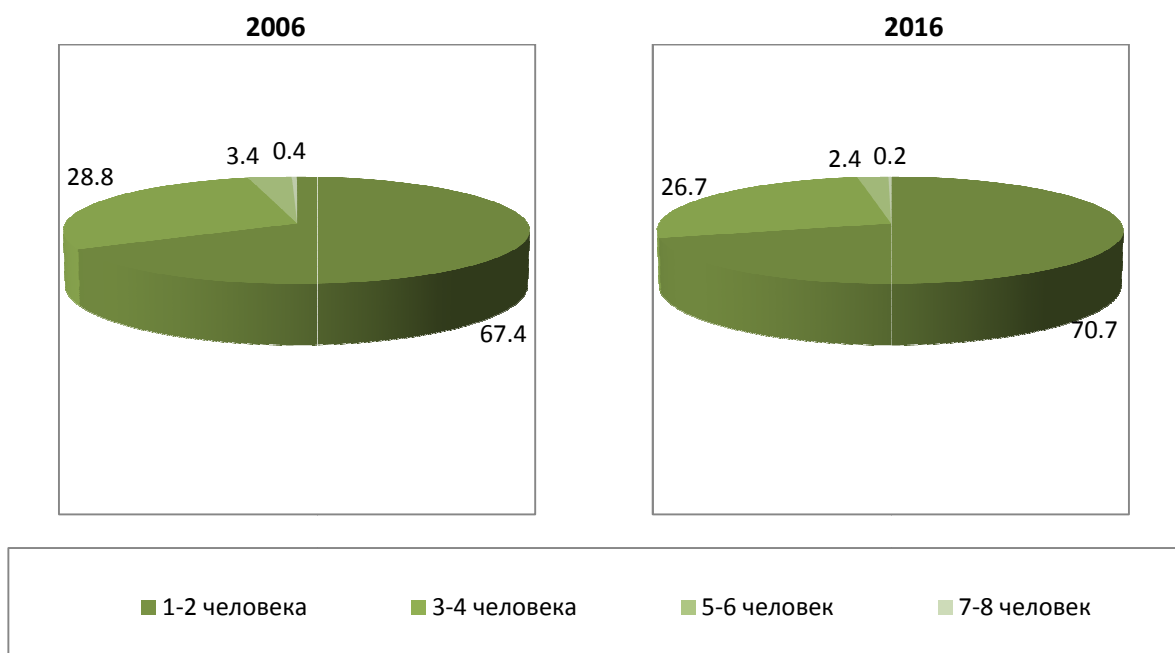
2016



- Члены хозяйств (включая глав хозяйств)
- Члены семей глав хозяйств, не зарегистрированные как члены крестьянского (фермерского) хозяйства
- Наемные работники, занятые на постоянной основе
- Временные и/или сезонные работники

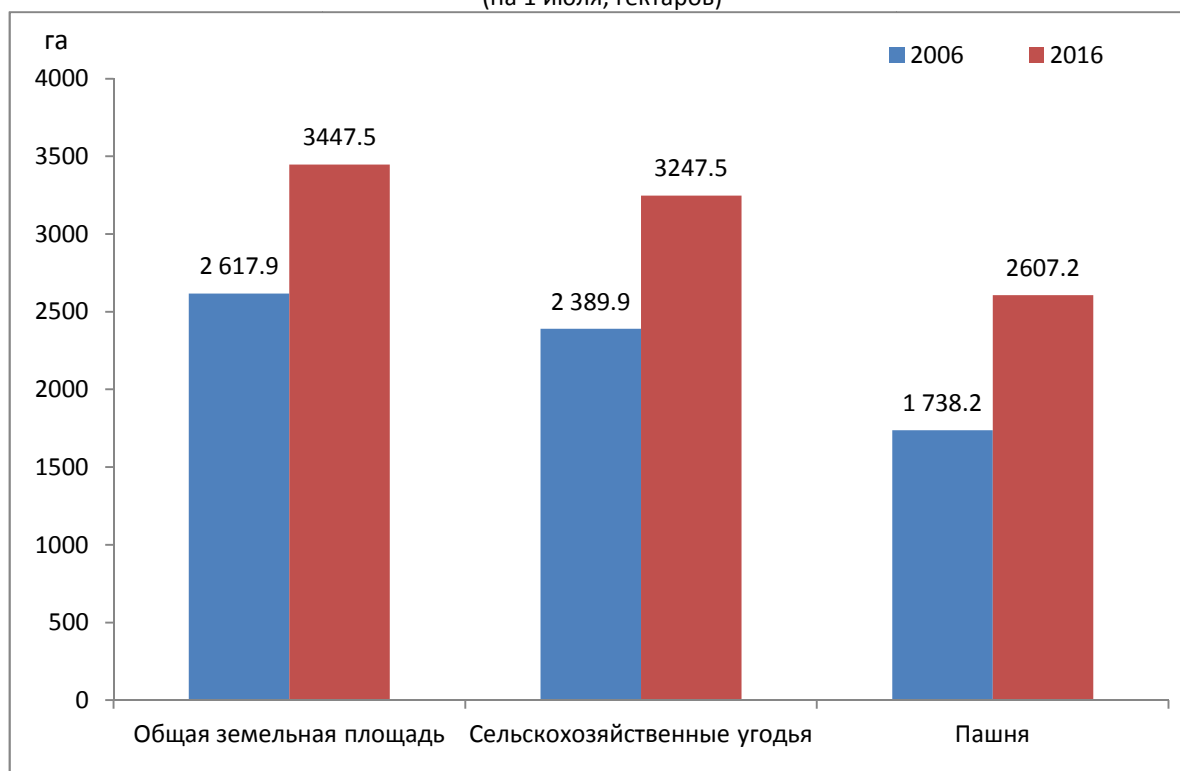
**4. РАСПРЕДЕЛЕНИЕ ЛИЧНЫХ ПОДСОБНЫХ ХОЗЯЙСТВ ПО ЧИСЛУ ЛИЦ, ЗАНЯТЫХ ВЫПОЛНЕНИЕМ СЕЛЬСКОХОЗЯЙСТВЕННЫХ РАБОТ В 2006 И 2016 ГГ.**

(на 1 июля; в процентах от общего числа хозяйств, осуществлявших сельскохозяйственную деятельность)



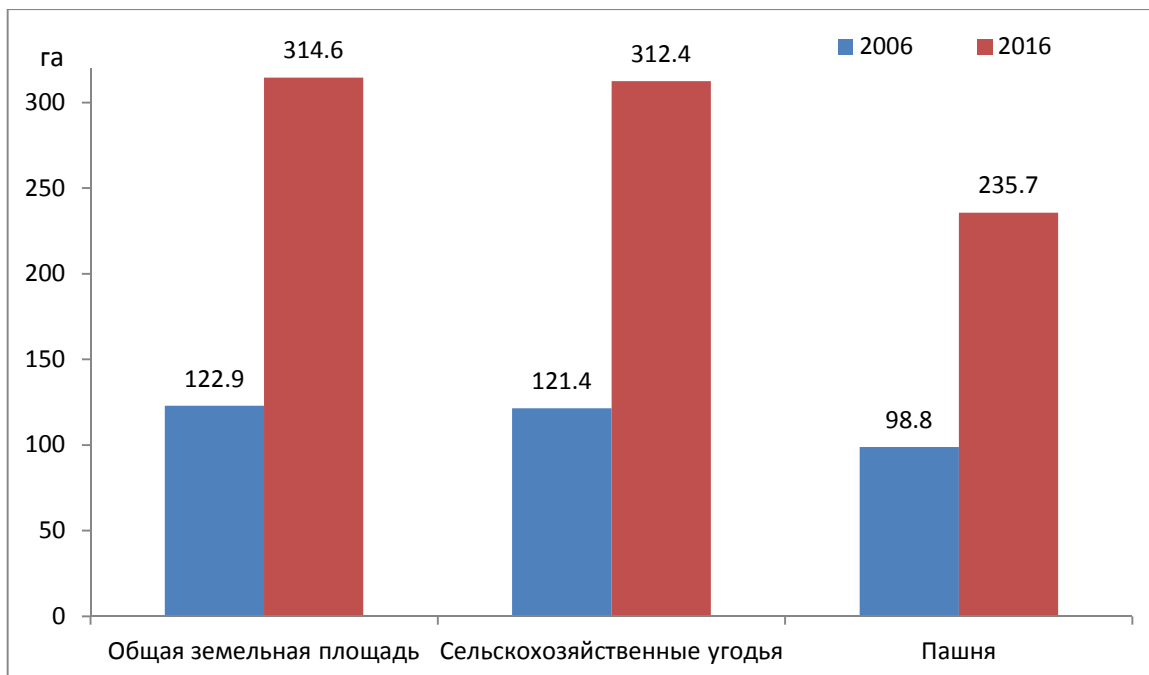
**5. ОБЩАЯ ПЛОЩАДЬ ЗЕМЛИ, ПЛОЩАДЬ СЕЛЬСКОХОЗЯЙСТВЕННЫХ УГОДЬИ И ПАШНИ В СРЕДНЕМ НА ОДНУ СЕЛЬСКОХОЗЯЙСТВЕННУЮ ОРГАНИЗАЦИЮ В 2006 И 2016 ГГ.**

(на 1 июля; гектаров)



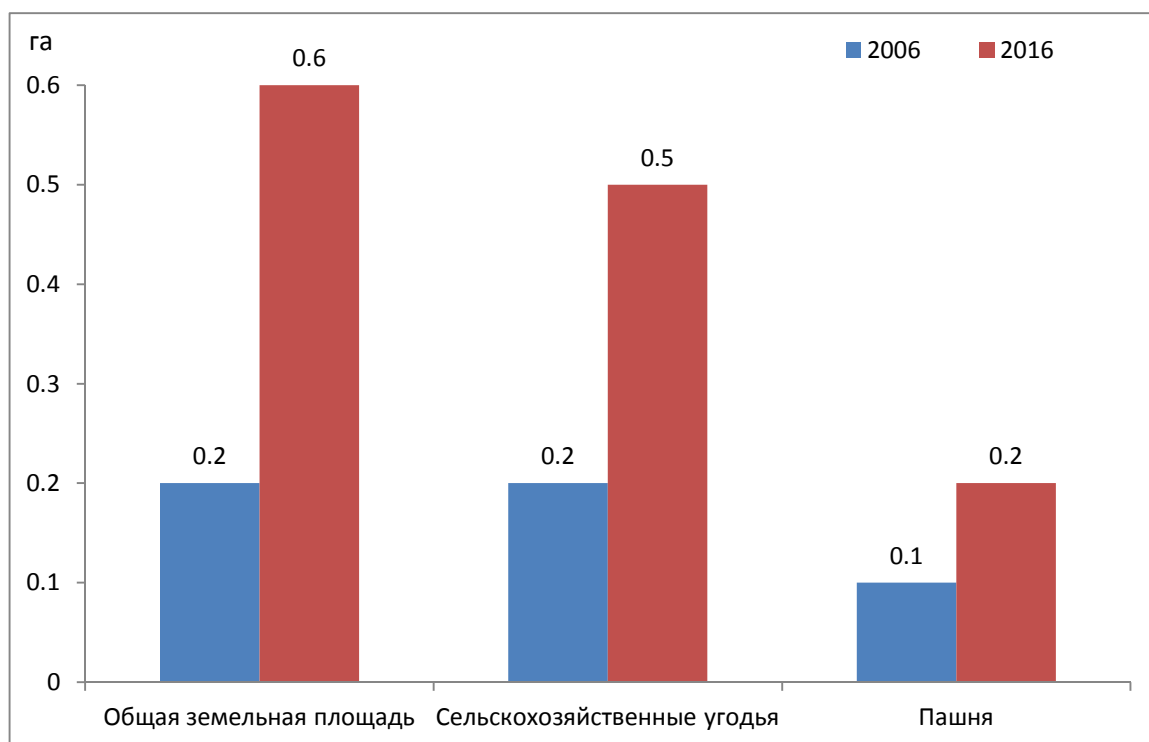
**6. ОБЩАЯ ПЛОЩАДЬ ЗЕМЛИ, ПЛОЩАДЬ СЕЛЬСКОХОЗЯЙСТВЕННЫХ УГОДИЙ И ПАШНИ  
В СРЕДНЕМ НА ОДНО КРЕСТЬЯНСКОЕ (ФЕРМЕРСКОЕ) ХОЗЯЙСТВО И ИНДИВИДУАЛЬНОГО  
ПРЕДПРИНИМАТЕЛЯ В 2006 И 2016 ГГ.**

(на 1 июля; гектаров)



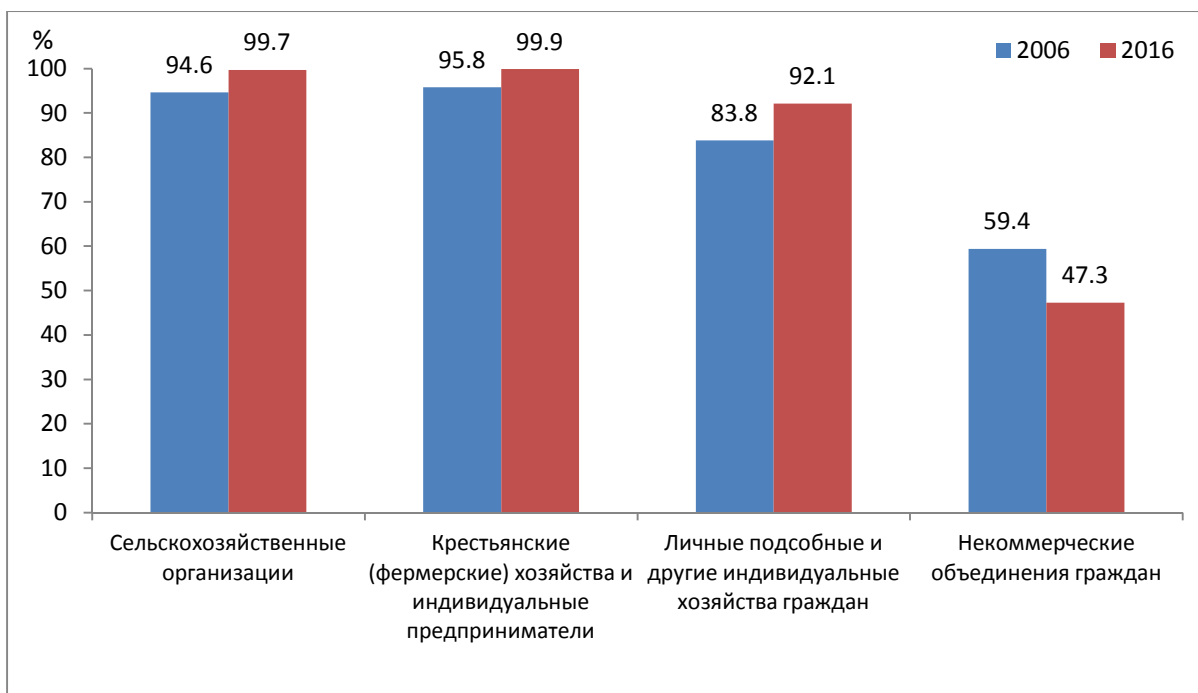
**7. ОБЩАЯ ПЛОЩАДЬ ЗЕМЛИ, ПЛОЩАДЬ СЕЛЬСКОХОЗЯЙСТВЕННЫХ УГОДИЙ И ПАШНИ  
В СРЕДНЕМ НА ОДНО ЛИЧНОЕ ПОДСОБНОЕ ХОЗЯЙСТВО В 2006 И 2016 ГГ.**

(на 1 июля; гектаров)



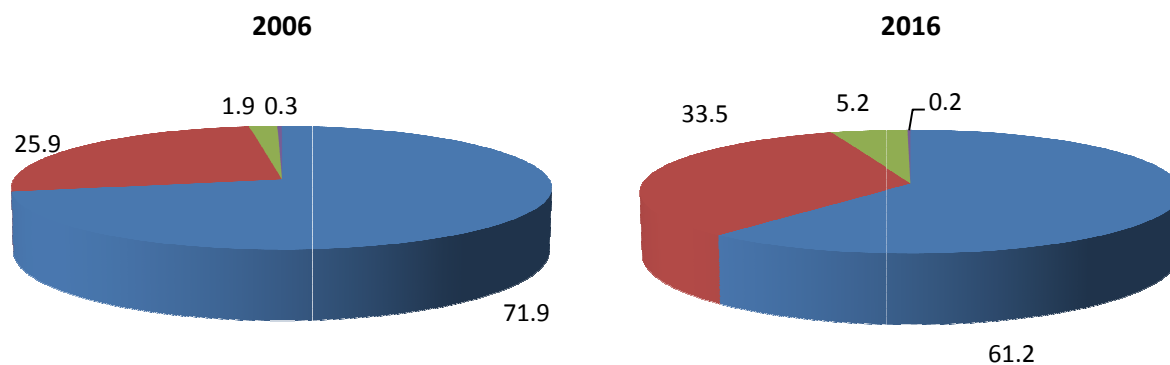
## 8. УДЕЛЬНЫЙ ВЕС ИСПОЛЪЗУЕМЫХ СЕЛЬСКОХОЗЯЙСТВЕННЫХ УГОДИЙ В 2006 И 2016 ГГ.

(на 1 июля; в процентах от общей площади сельскохозяйственных угодий соответствующей категории хозяйств)



## 9. СТРУКТУРА СЕЛЬСКОХОЗЯЙСТВЕННЫХ УГОДИЙ ПО КАТЕГОРИЯМ ХОЗЯЙСТВ В 2006 И 2016 ГГ.

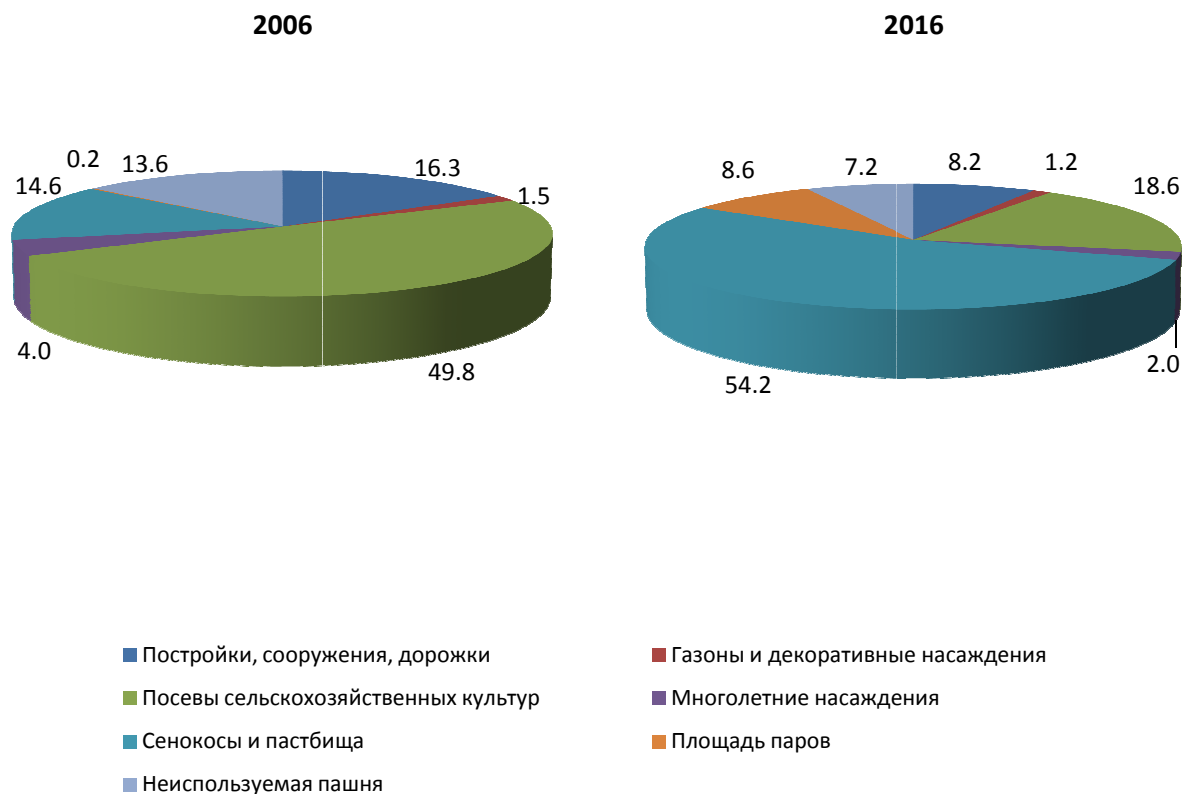
(на 1 июля; в процентах от общей площади сельскохозяйственных угодий в хозяйствах всех категорий)



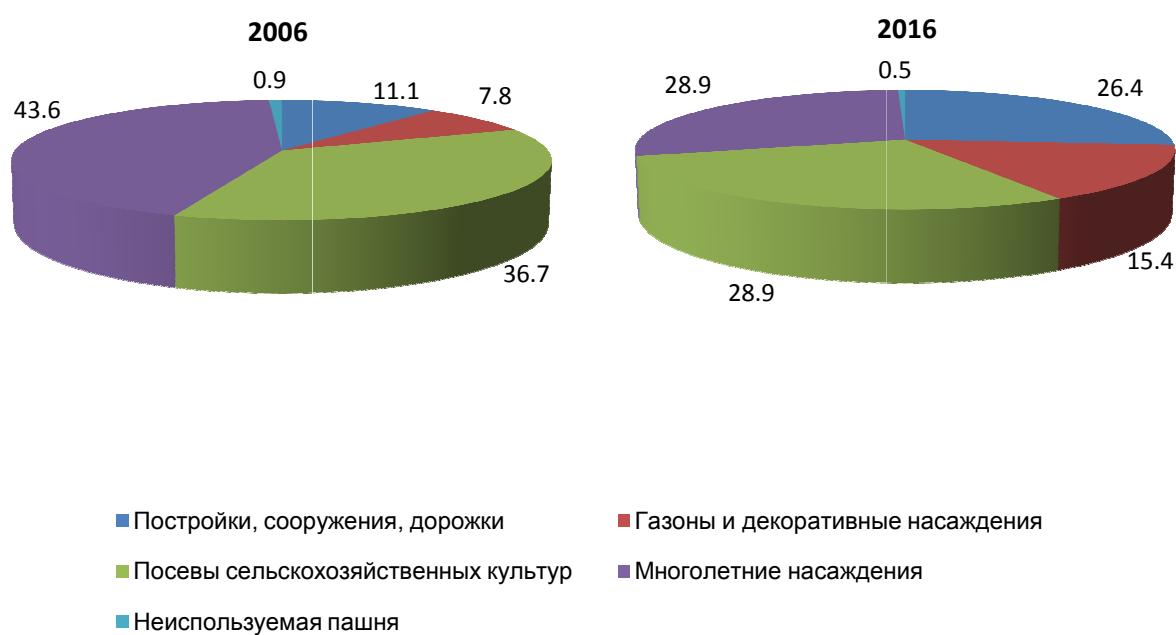
- Сельскохозяйственные организации
- Крестьянские (фермерские) хозяйства и индивидуальные предприниматели
- Личные подсобные и другие индивидуальные хозяйства граждан
- Некоммерческие объединения граждан



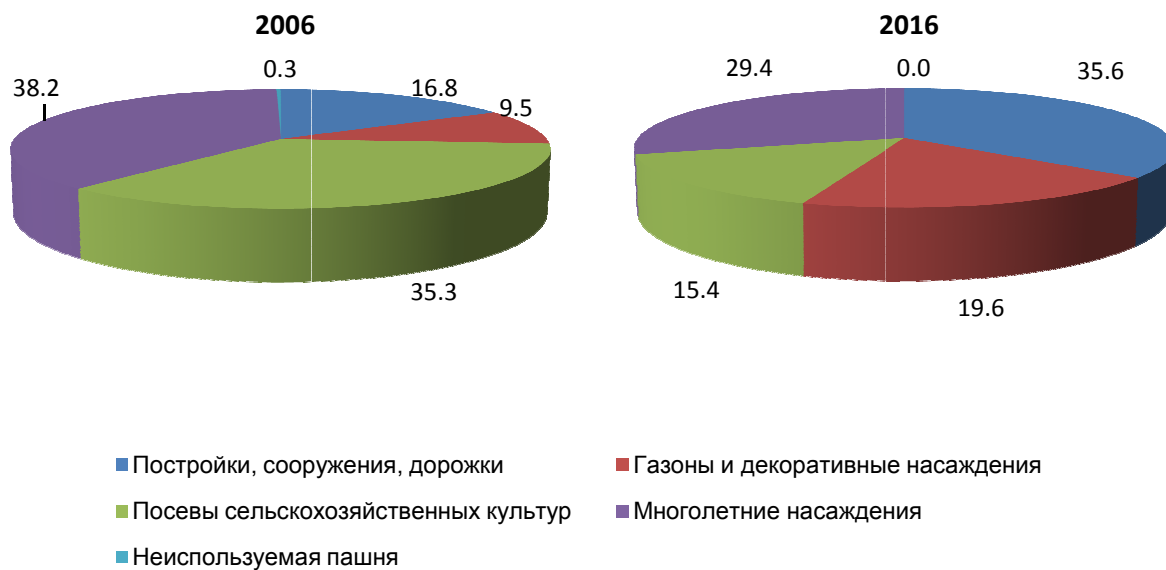
**10. СТРУКТУРА ОБЩЕЙ ЗЕМЕЛЬНОЙ ПЛОЩАДИ ПО ВИДАМ ИСПОЛЬЗОВАНИЯ  
В ЛИЧНЫХ ПОДСОБНЫХ ХОЗЯЙСТВАХ В 2006 И 2016 ГОДАХ**  
(на 1 июля; в процентах от общей земельной площади)



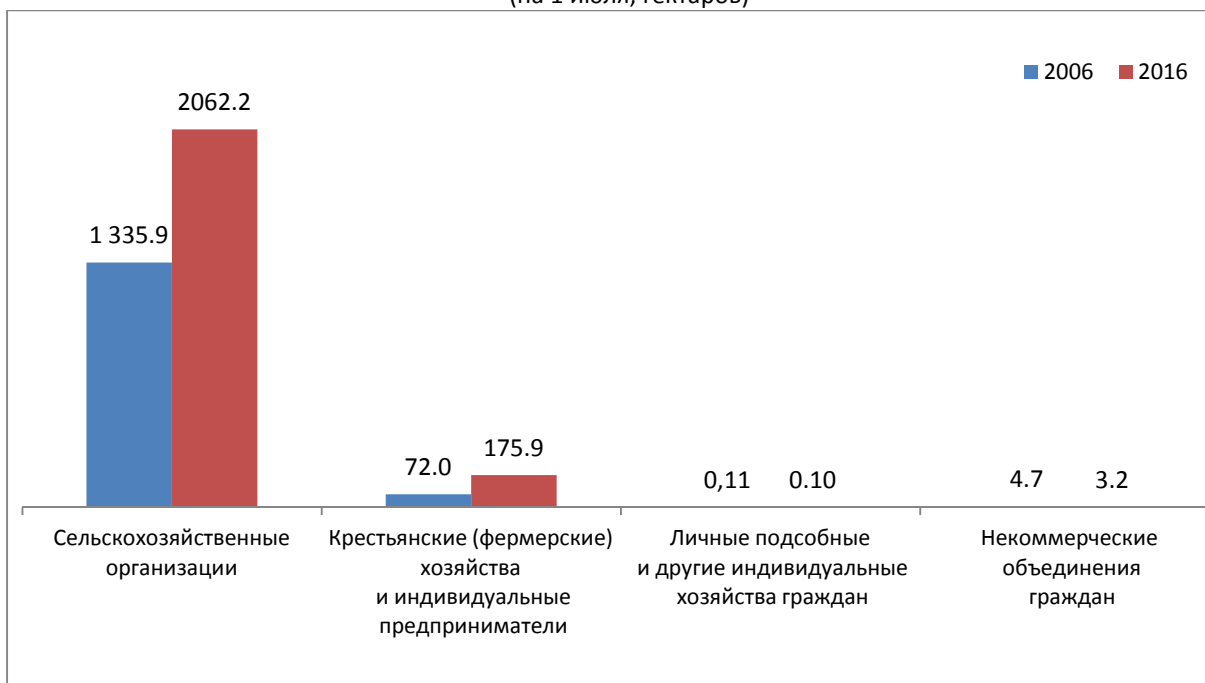
**11. СТРУКТУРА ПЛОЩАДИ ЗЕМЕЛЬНЫХ УЧАСТКОВ ПО ВИДАМ ИСПОЛЬЗОВАНИЯ  
В НЕКОММЕРЧЕСКИХ ОБЪЕДИНЕНИЯХ ГРАЖДАН В 2006 И 2016 ГОДАХ**  
(на 1 июля; в процентах от общей земельной площади)  
**Садоводческие объединения граждан**



### Дачные объединения граждан

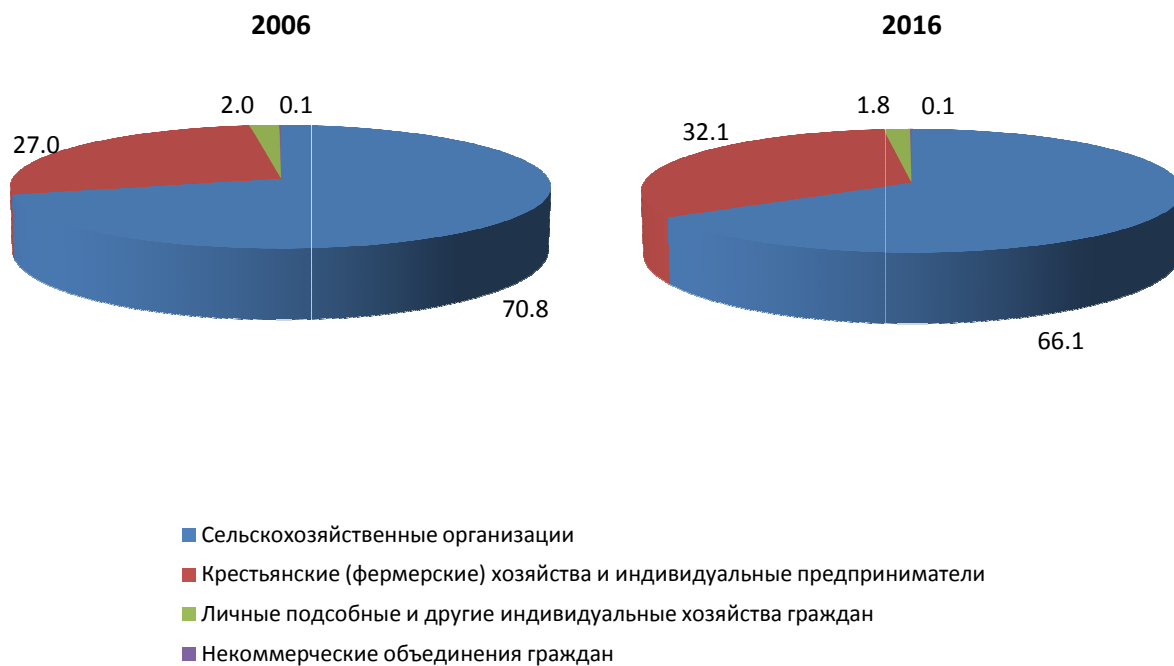


### 12. ОБЩАЯ ПОСЕВНАЯ ПЛОЩАДЬ СЕЛЬСКОХОЗЯЙСТВЕННЫХ КУЛЬТУР ПОД УРОЖАЙ 2006 И 2016 ГГ. В СРЕДНЕМ НА ОДНУ ОРГАНИЗАЦИЮ (ХОЗЯЙСТВО), (ИМЕВШУЮ ОБЩУЮ ПОСЕВНУЮ ПЛОЩАДЬ) (на 1 июля; гектаров)



**13. СТРУКТУРА ОБЩЕЙ ПОСЕВНОЙ ПЛОЩАДИ СЕЛЬСКОХОЗЯЙСТВЕННЫХ КУЛЬТУР ПОД УРОЖАЙ В 2006 И 2016 ГГ. ПО КАТЕГОРИЯМ ХОЗЯЙСТВ**

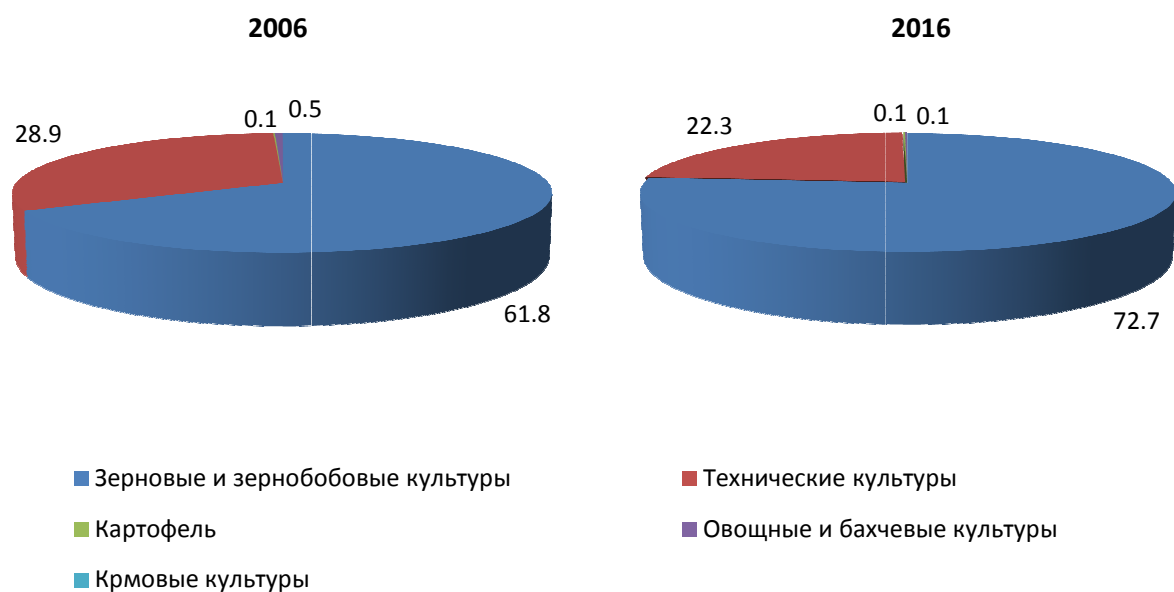
(на 1 июля; в процентах от общей посевной площади в хозяйствах всех категорий)



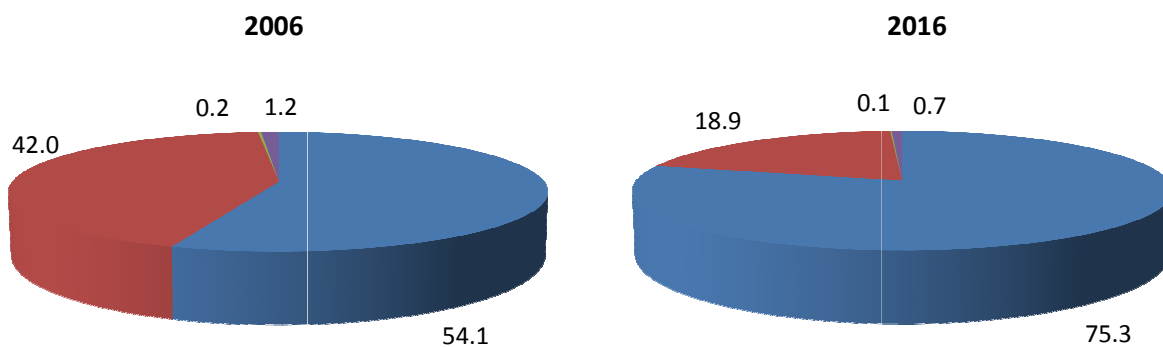
**14. СТРУКТУРА ПОСЕВНЫХ ПЛОЩАДЕЙ ПОД УРОЖАЙ В 2006 И 2016 ГГ. ПО ВИДАМ СЕЛЬСКОХОЗЯЙСТВЕННЫХ КУЛЬТУР ПО КАТЕГОРИЯМ ХОЗЯЙСТВ**

(на 1 июля; в процентах от общей посевной площади соответствующей категории хозяйств)

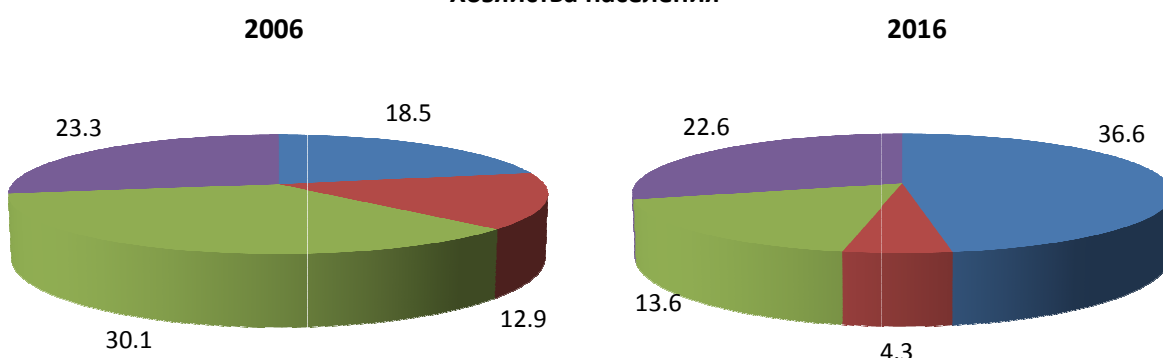
**Сельскохозяйственные организации**



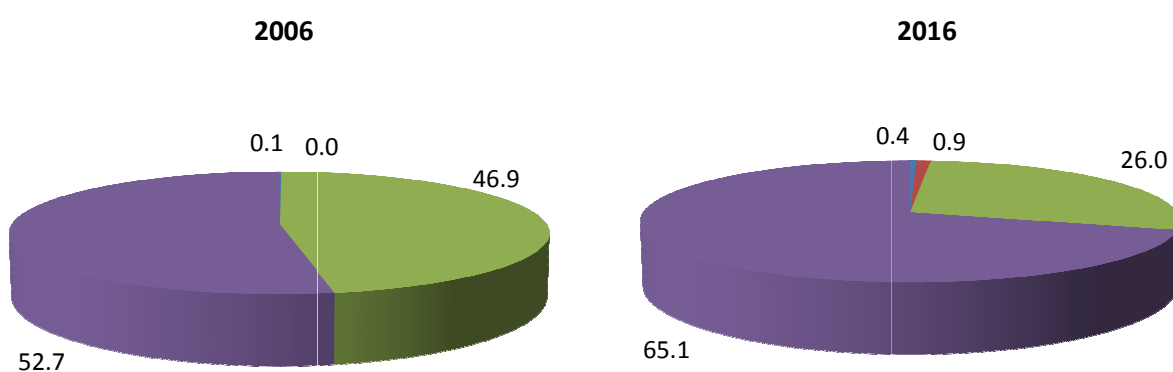
### Крестьянские (фермерские) хозяйства и индивидуальные предприниматели



### Хозяйства населения



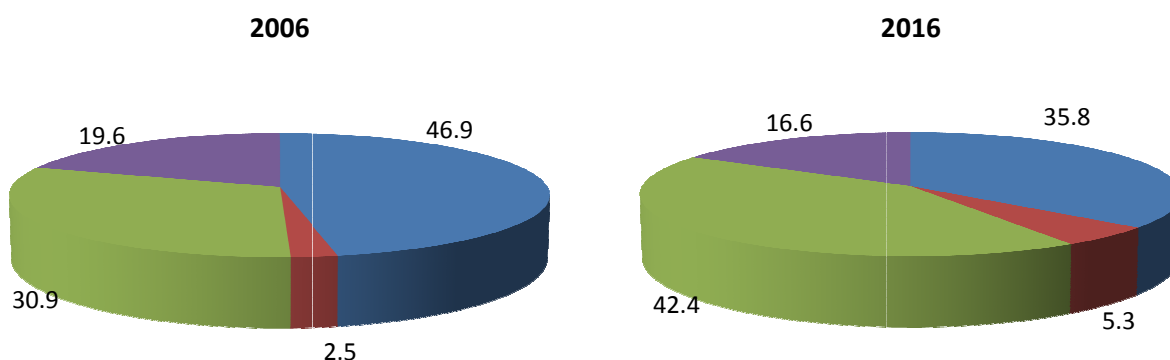
### Некоммерческие объединения граждан



- Зерновые и зернобобовые культуры
- Картофель
- Крмовые культуры
- Технические культуры
- Овощные и бахчевые культуры

**15. СТРУКТУРА ПЛОЩАДЕЙ МНОГОЛЕТНИХ НАСАЖДЕНИЙ В 2006 И 2016 ГГ.  
ПО КАТЕГОРИЯМ ХОЗЯЙСТВ**

(на 1 июля; в процентах от общей площади многолетних плодовых насаждений и  
ягодных культур в хозяйствах всех категорий)

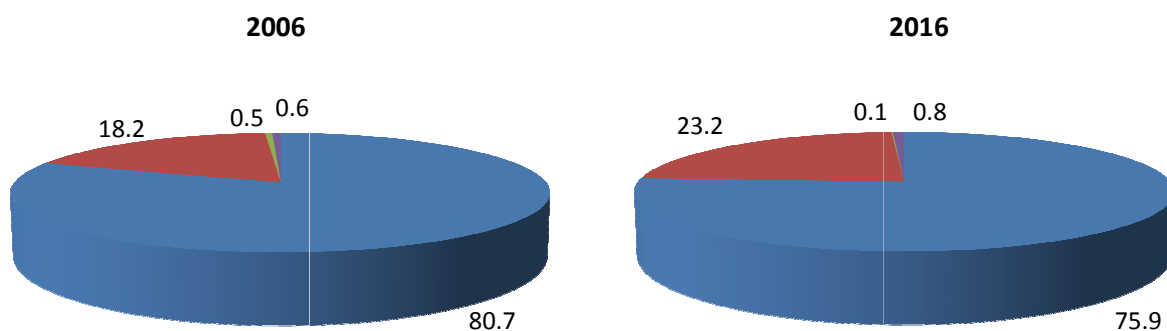


- Сельскохозяйственные организации
- Крестьянские (фермерские) хозяйства и индивидуальные предприниматели
- Личные подсобные и другие индивидуальные хозяйства граждан
- Некоммерческие объединения граждан

**16. СТРУКТУРА ПЛОЩАДЕЙ ПО ВИДАМ МНОГОЛЕТНИХ НАСАЖДЕНИЙ В 2006 И 2016 ГОДАХ  
ПО КАТЕГОРИЯМ ХОЗЯЙСТВ**

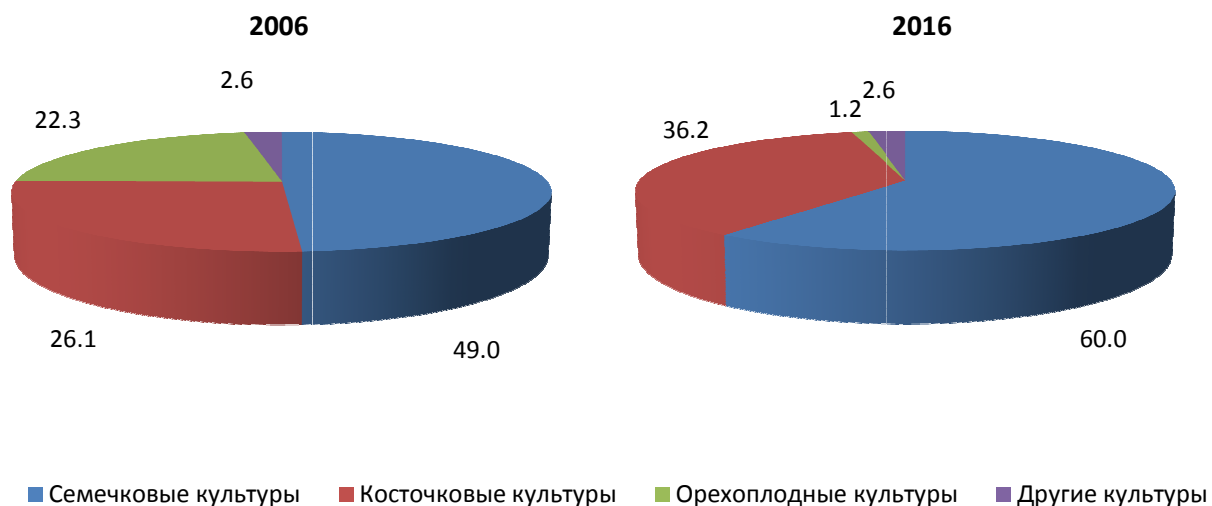
(на 1 июля; в процентах от общей площади многолетних плодовых насаждений и ягодных культур  
в соответствующей категории хозяйств)

**Сельскохозяйственные организации**

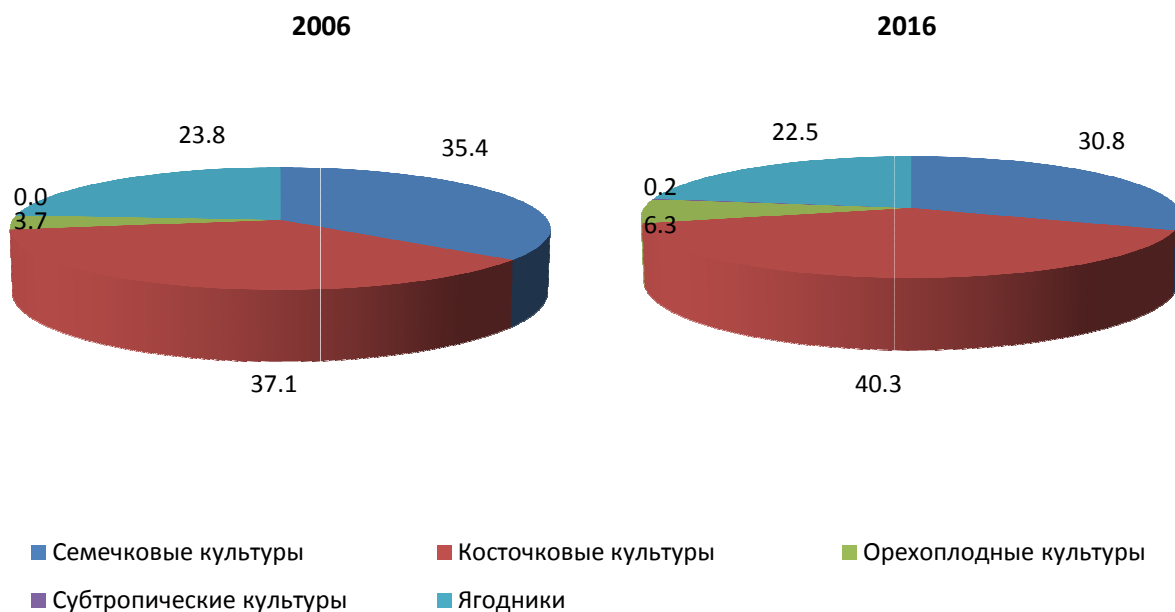


- Семечковые культуры
- Косточковые культуры
- Орехоплодные культуры
- Другие культуры

### Крестьянские (фермерские) хозяйства и индивидуальные предприниматели

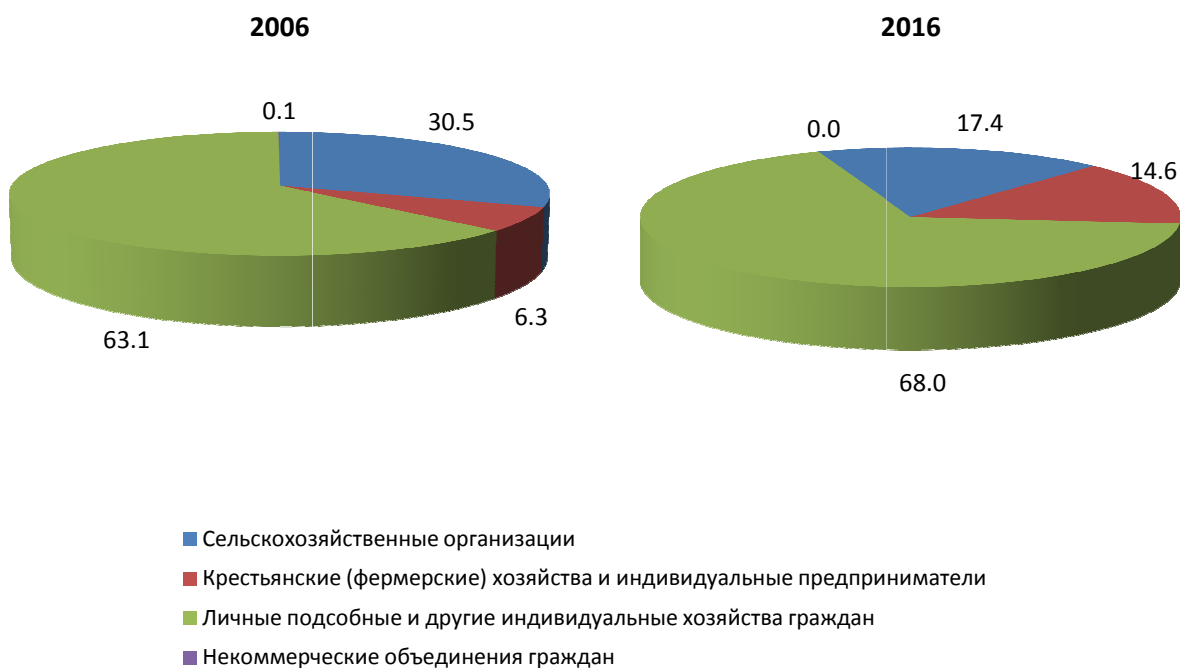


### Хозяйства населения



**17. СТРУКТУРА ПОГОЛОВЬЯ КРУПНОГО РОГАТОГО СКОТА В 2006 И 2016 гг.  
ПО КАТЕГОРИЯМ ХОЗЯЙСТВ**

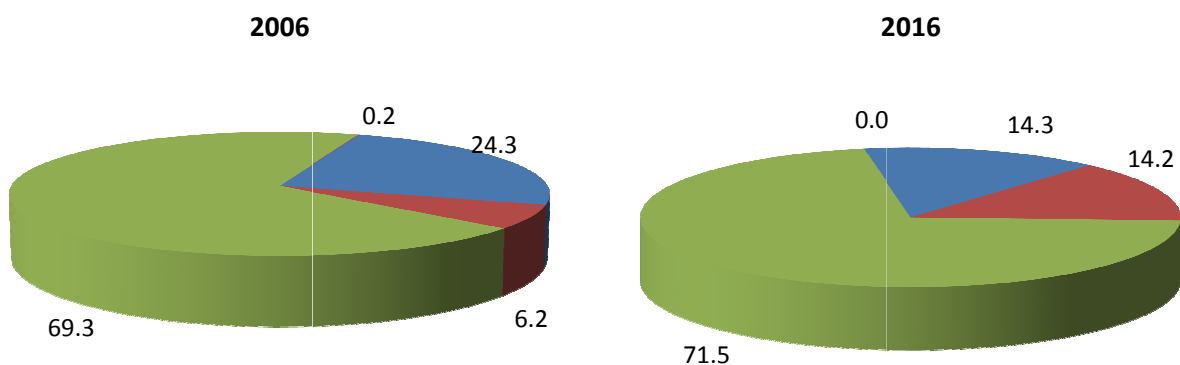
(на 1 июля; в процентах от поголовья крупного рогатого скота в хозяйствах всех категорий)



- Сельскохозяйственные организации
- Крестьянские (фермерские) хозяйства и индивидуальные предприниматели
- Личные подсобные и другие индивидуальные хозяйства граждан
- Некоммерческие объединения граждан

**18. СТРУКТУРА ПОГОЛОВЬЯ КОРОВ В 2006 И 2016 гг.  
ПО КАТЕГОРИЯМ ХОЗЯЙСТВ**

(на 1 июля; в процентах от поголовья коров в хозяйствах всех категорий)

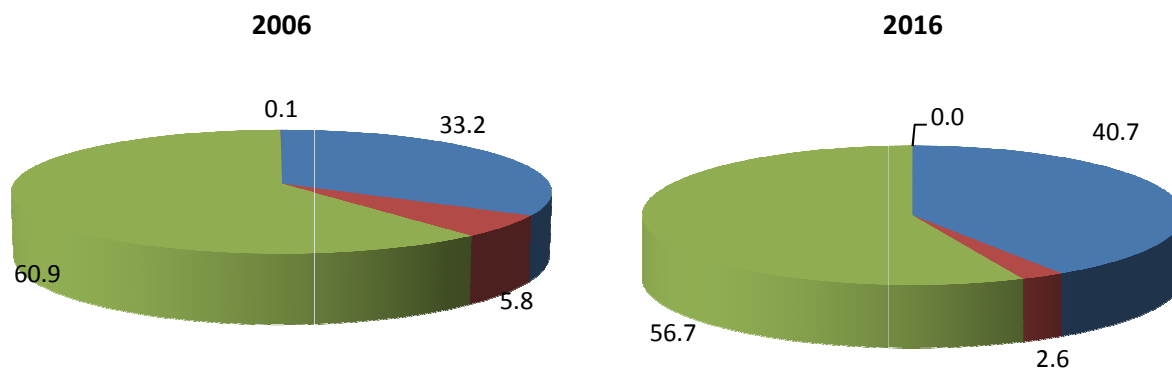


- Сельскохозяйственные организации
- Крестьянские (фермерские) хозяйства и индивидуальные предприниматели
- Личные подсобные и другие индивидуальные хозяйства граждан
- Некоммерческие объединения граждан

### 19. СТРУКТУРА ПОГОЛОВЬЯ СВИНЕЙ В 2006 И 2016 гг.

#### ПО КАТЕГОРИЯМ ХОЗЯЙСТВ

(на 1 июля; в процентах от поголовья свиней в хозяйствах всех категорий)

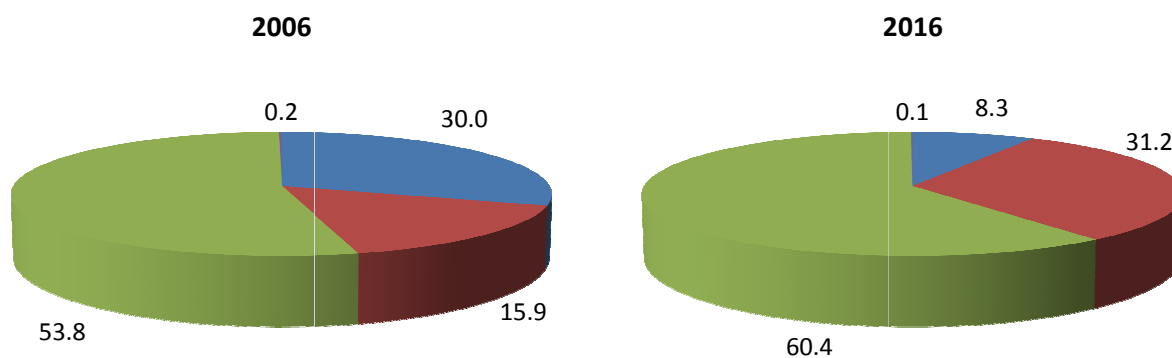


- Сельскохозяйственные организации
- Крестьянские (фермерские) хозяйства и индивидуальные предприниматели
- Личные подсобные и другие индивидуальные хозяйства граждан
- Некоммерческие объединения граждан

### 20. СТРУКТУРА ПОГОЛОВЬЯ ОВЕЦ И КОЗ В 2006 И 2016 гг.

#### ПО КАТЕГОРИЯМ ХОЗЯЙСТВ

(на 1 июля; в процентах от поголовья овец и коз в хозяйствах всех категорий)



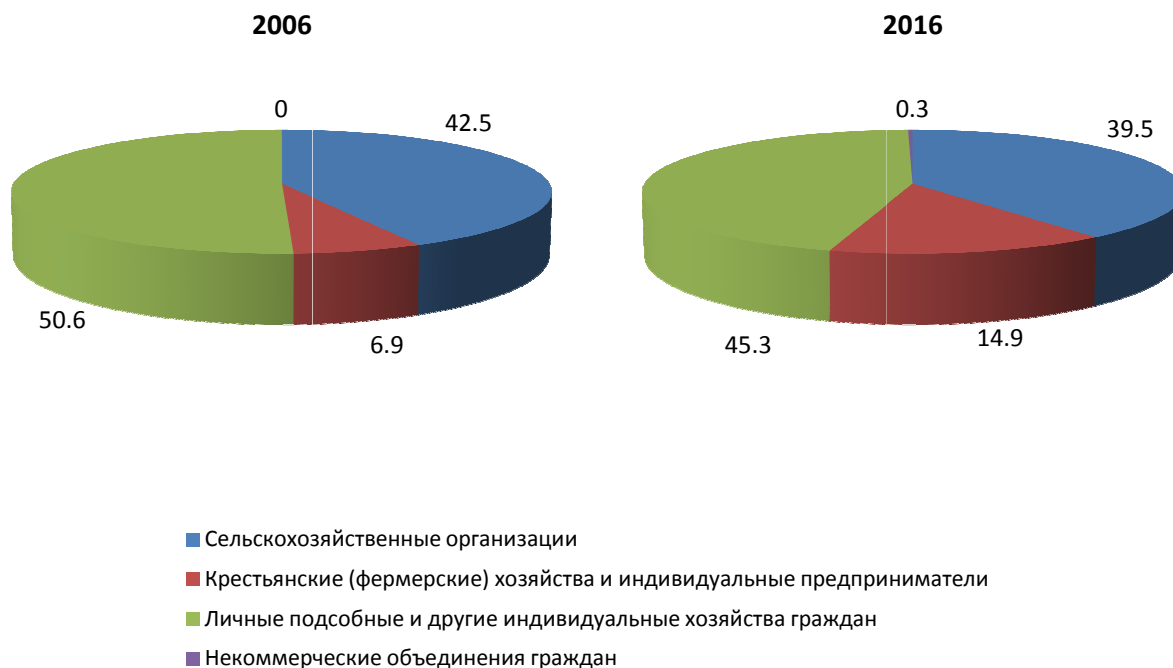
- Сельскохозяйственные организации
- Крестьянские (фермерские) хозяйства и индивидуальные предприниматели
- Личные подсобные и другие индивидуальные хозяйства граждан
- Некоммерческие объединения граждан



## 21. СТРУКТУРА ПОГОЛОВЬЯ ЛОШАДЕЙ В 2006 И 2016 гг.

### ПО КАТЕГОРИЯМ ХОЗЯЙСТВ

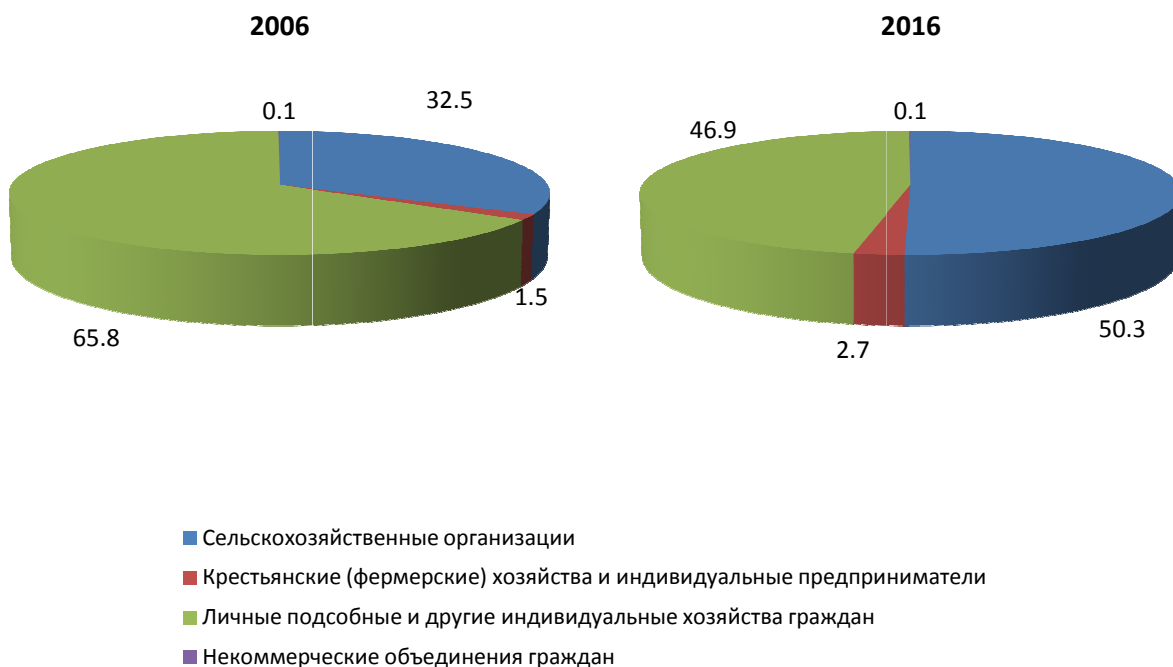
(на 1 июля; в процентах от поголовья овец и коз в хозяйствах всех категорий)



## 22. СТРУКТУРА ПОГОЛОВЬЯ ПТИЦЫ В 2006 И 2016 гг.

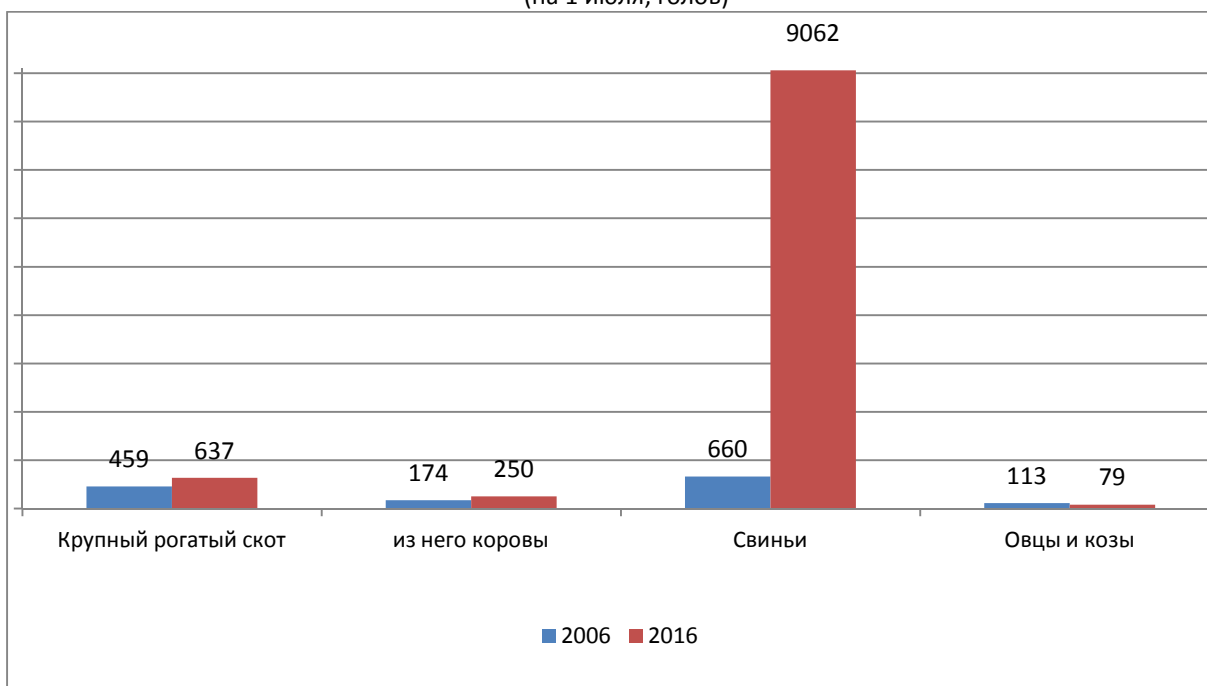
### ПО КАТЕГОРИЯМ ХОЗЯЙСТВ

(на 1 июля; в процентах от поголовья птицы в хозяйствах всех категорий)



**23. ПОГОЛОВЬЕ ОСНОВНЫХ ВИДОВ СЕЛЬСКОХОЗЯЙСТВЕННЫХ ЖИВОТНЫХ В СРЕДНЕМ НА ОДНУ СЕЛЬСКОХОЗЯЙСТВЕННУЮ ОРГАНИЗАЦИЮ В 2006 И 2016ГГ.<sup>1)</sup>**

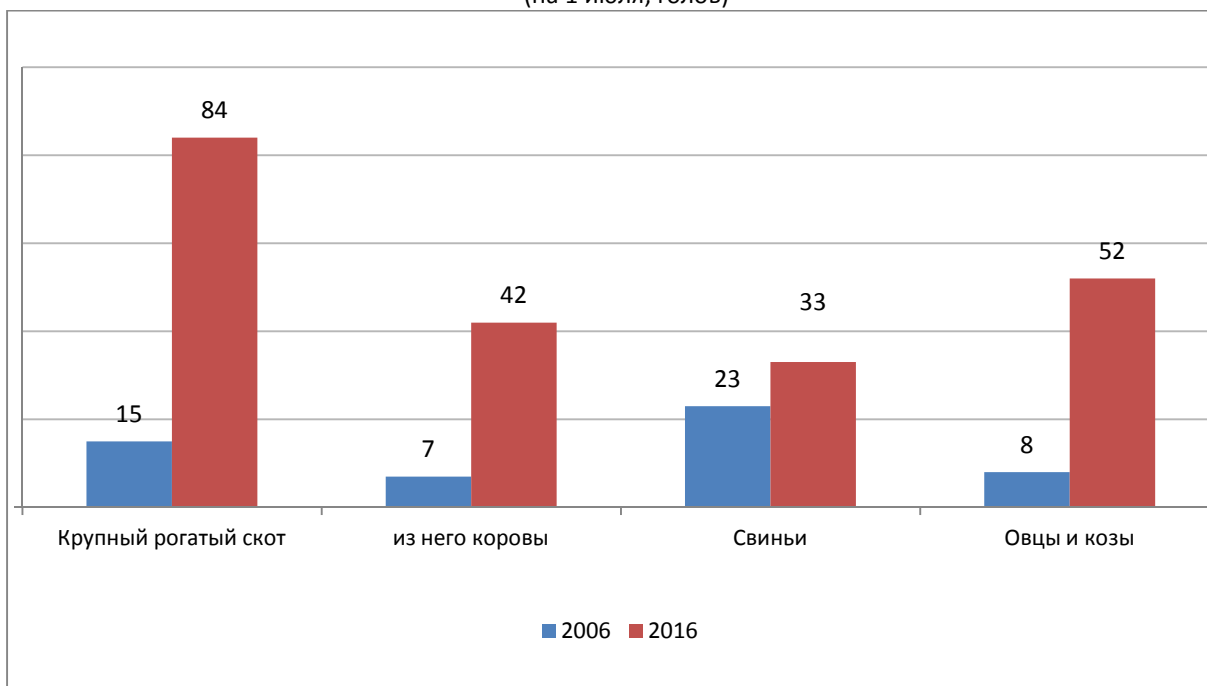
(на 1 июля; голов)



1) В расчете на сельскохозяйственную организацию, имевшую поголовье скота соответствующего вида.

**24. ПОГОЛОВЬЕ ОСНОВНЫХ ВИДОВ СЕЛЬСКОХОЗЯЙСТВЕННЫХ ЖИВОТНЫХ В СРЕДНЕМ НА ОДНО КРЕСТЬЯНСКОЕ (ФЕРМЕРСКОЕ) ХОЗЯЙСТВО И ИНДИВИДУАЛЬНОГО ПРЕДПРИНИМАТЕЛЯ В 2006 И 2016ГГ.<sup>1)</sup>**

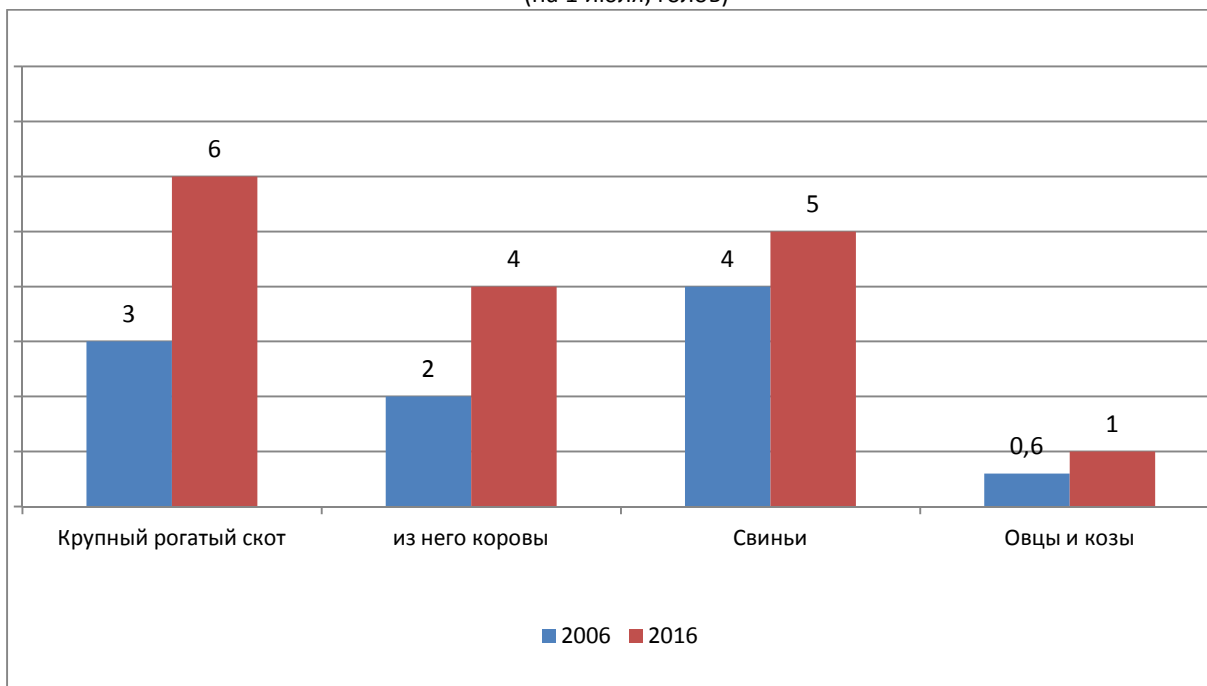
(на 1 июля; голов)



1) В расчете на крестьянское (фермерское) хозяйство и индивидуального предпринимателя, имевших поголовье скота соответствующего вида.

**25. ПОГОЛОВЬЕ ОСНОВНЫХ ВИДОВ СЕЛЬСКОХОЗЯЙСТВЕННЫХ ЖИВОТНЫХ В СРЕДНЕМ НА ОДНО ЛИЧНОЕ ПОДСОБНОЕ ХРЗЯЙСТВО В 2006 И 2016ГГ.<sup>1)</sup>**

(на 1 июля; голов)

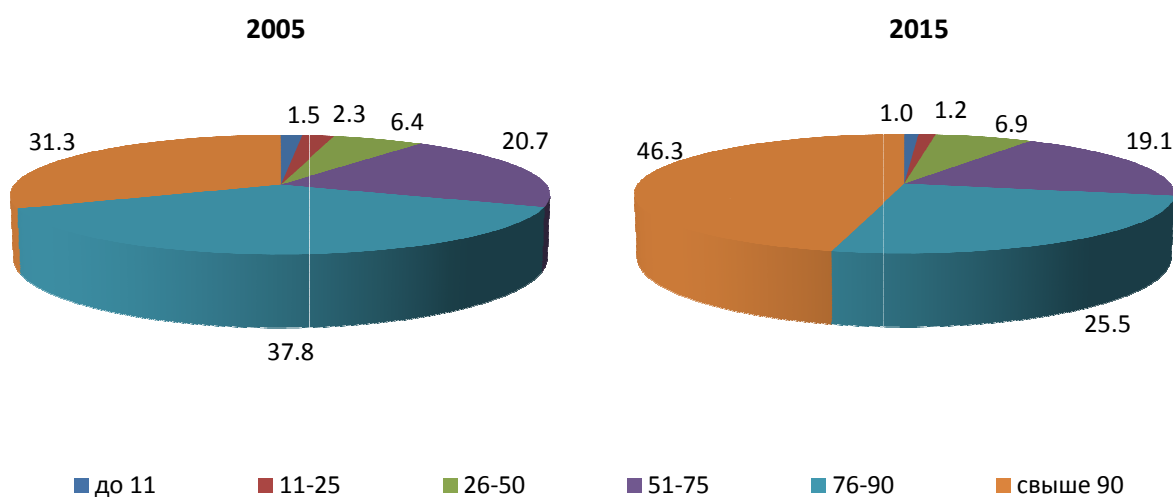


1) В расчете на личное подсобное хозяйство, имевшее поголовье скота соответствующего вида.

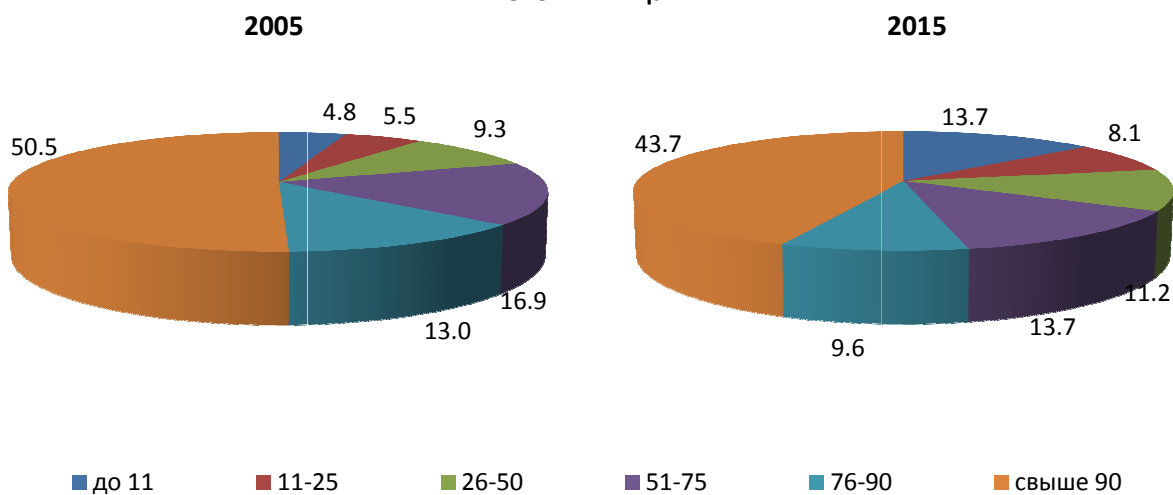
**26. РАСПРЕДЕЛЕНИЕ СЕЛЬСКОХОЗЯЙСТВЕННЫХ ОРГАНИЗАЦИЙ ПО ДОЛЕ РЕАЛИЗОВАННОЙ ПРОДУКЦИИ В 2005 И 2015 ГГ.**

(в процентах от числа сельскохозяйственных организаций, реализовавших соответствующую продукцию)

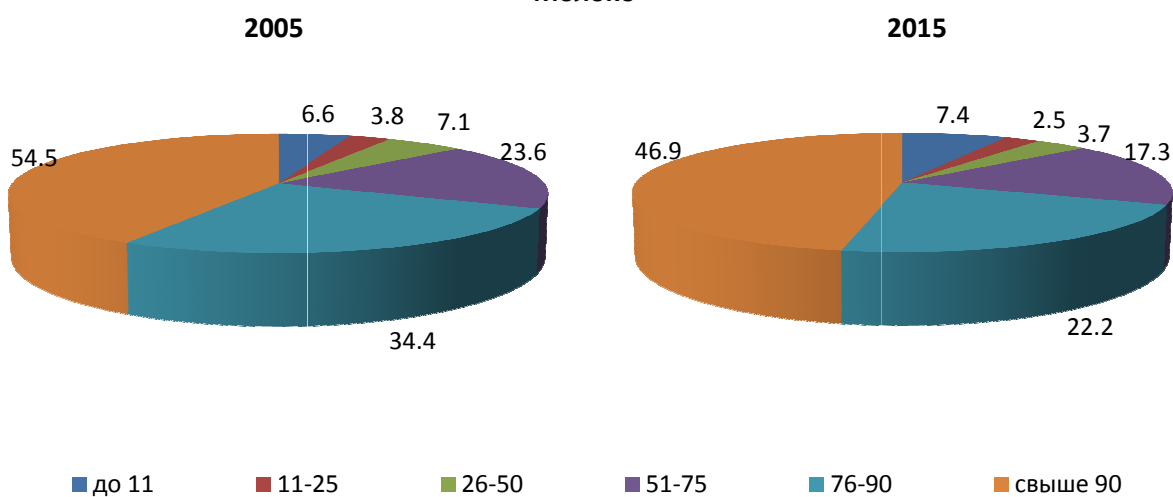
**Зерно**



### Скот и птица



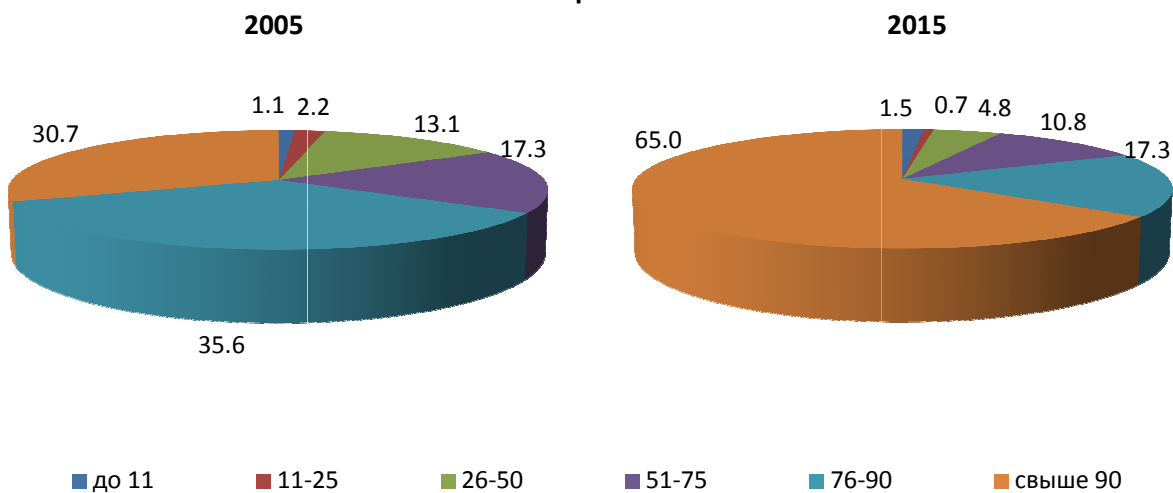
### Молоко



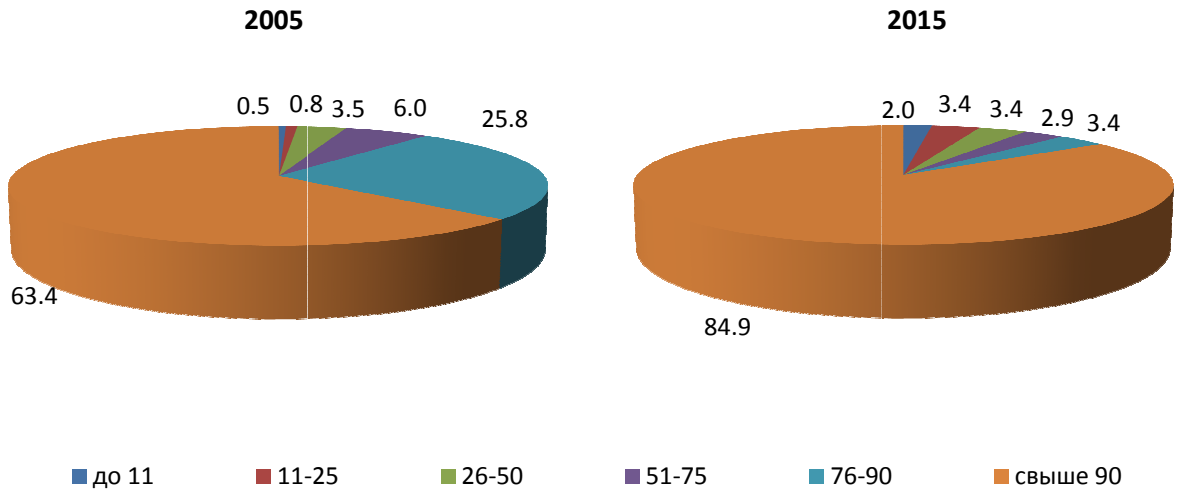
## 27. РАСПРЕДЕЛЕНИЕ КРЕСТЬЯНСКИХ (ФЕРМЕРСКИХ) ХОЗЯЙСТВ И ИНДИВИДУАЛЬНЫХ ПРЕДПРИНИМАТЕЛЕЙ ПО ДОЛЕ РЕАЛИЗОВАННОЙ ПРОДУКЦИИ В 2005 И 2015 ГГ.

(в процентах от числа крестьянских (фермерских) хозяйств и индивидуальных предпринимателей, реализовавших соответствующую продукцию)

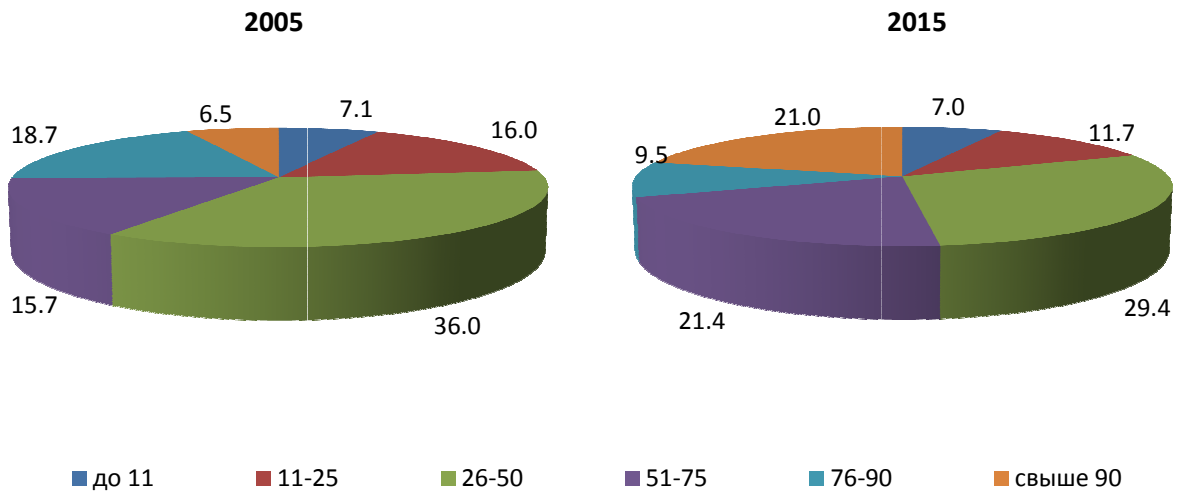
### Зерно



### Семена подсолнечника



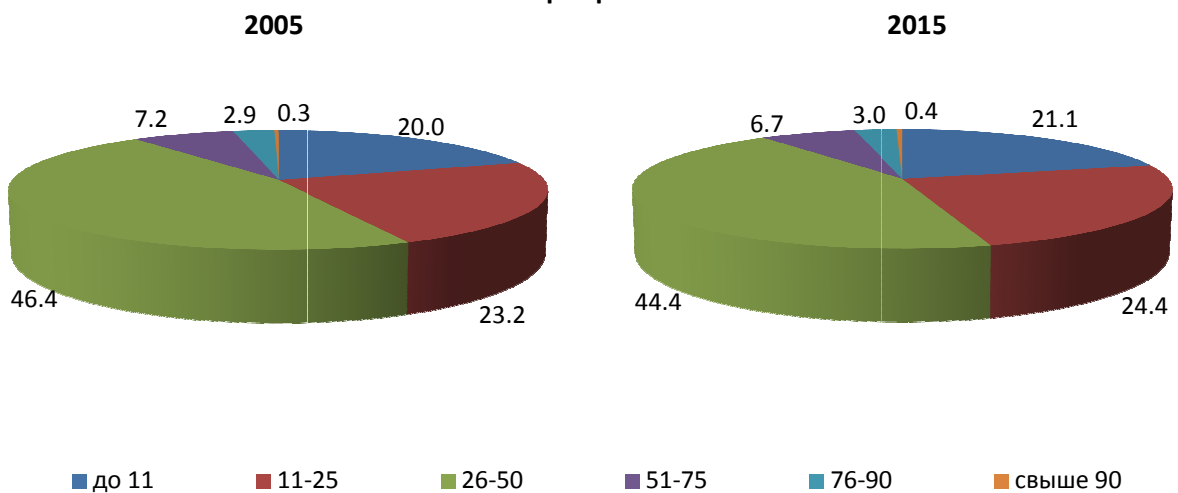
### Скот и птица



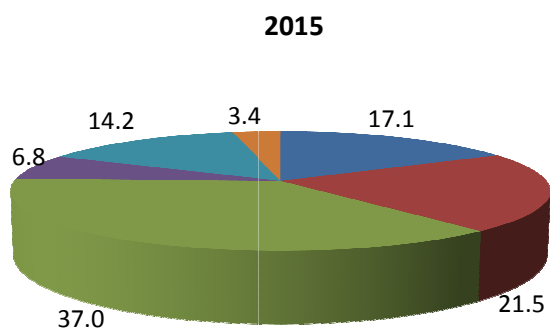
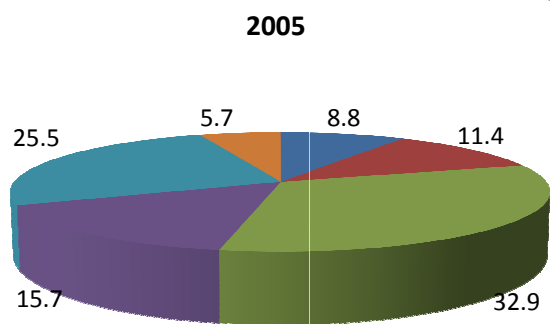
## 28. РАСПРЕДЕЛЕНИЕ ЛИЧНЫХ ПОДСОБНЫХ И ДРУГИХ ИНДИВИДУАЛЬНЫХ ХОЗЯЙСТВ ПО ДОЛЕ РЕАЛИЗОВАННОЙ ПРОДУКЦИИ В 2005 И 2015 ГГ.

(в процентах от числа крестьянских (фермерских) хозяйств и индивидуальных предпринимателей, реализовавших соответствующую продукцию)

### Картофель

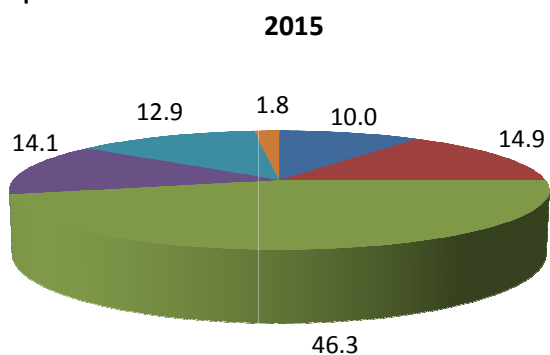
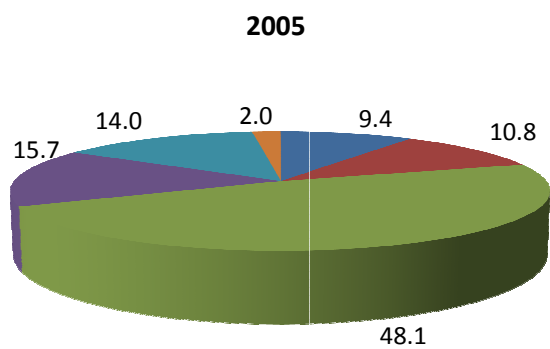


### Овоци



■ до 11    ■ 11-25    ■ 26-50    ■ 51-75    ■ 76-90    ■ свыше 90

### Скот и птица

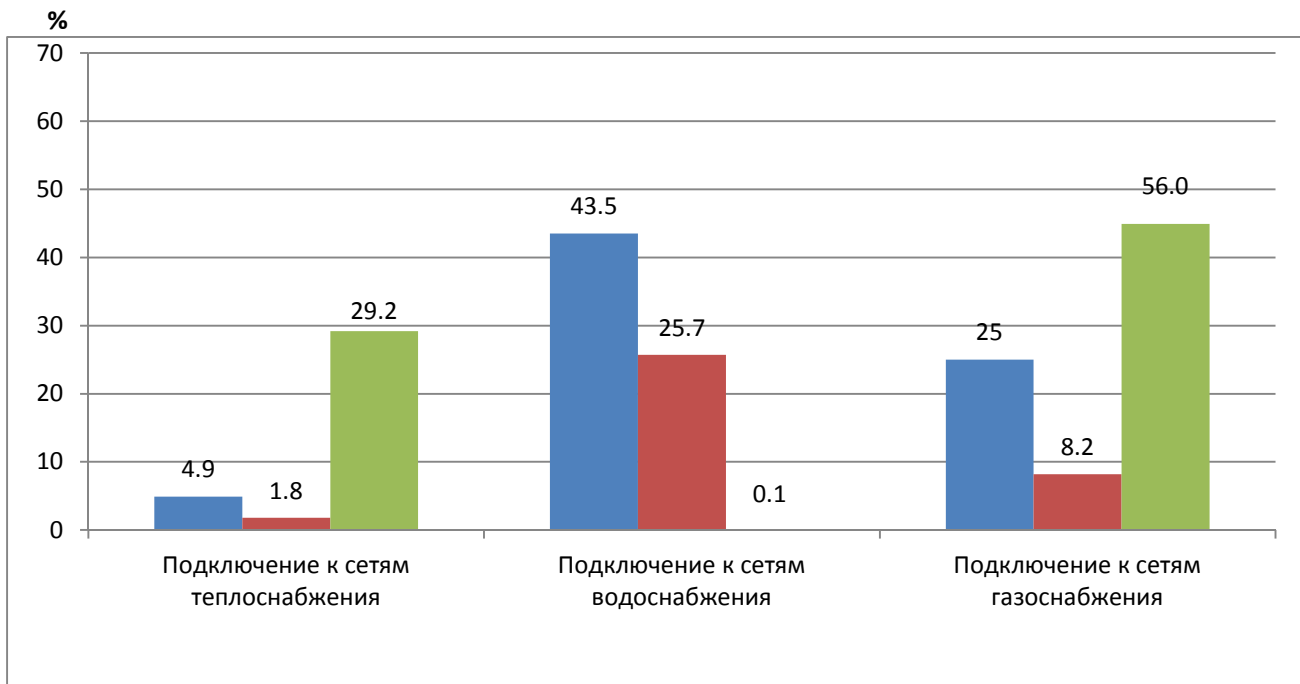


■ до 11    ■ 11-25    ■ 26-50    ■ 51-75    ■ 76-90    ■ свыше 90

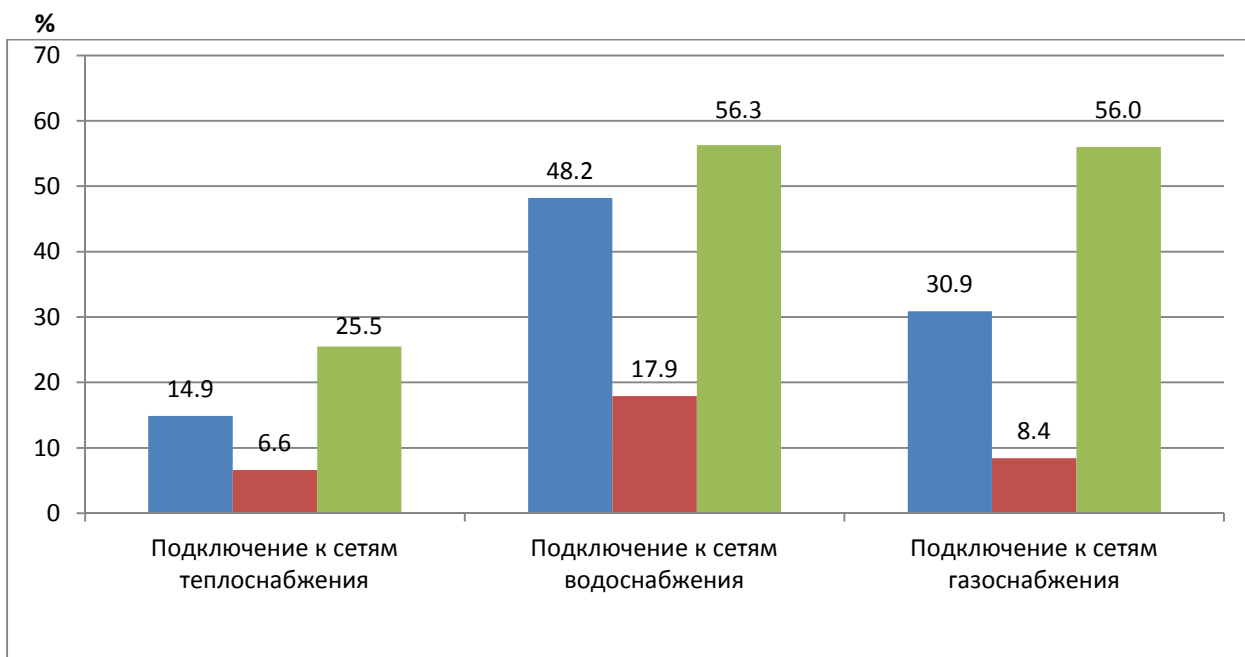
**29. УДЕЛЬНЫЙ ВЕС СЕЛЬСКОХОЗЯЙСТВЕННЫХ ОРГАНИЗАЦИЙ (ХОЗЯЙСТВ), ОБЕСПЕЧЕННЫХ ОБЪЕКТАМИ ИНФРАСТРУКТУРЫ**

(на 1 июля ; в процентах от общего числа организаций (хозяйств) соответствующей категории)

**2006**



**2016**



- Сельскохозяйственные организации
- Крестьянские (фермерские) хозяйства и индивидуальные предприниматели
- Личные подсобные и другие индивидуальные хозяйства граждан