

**ТЕРРИТОРИАЛЬНЫЙ ОРГАН ФЕДЕРАЛЬНОЙ СЛУЖБЫ
ГОСУДАРСТВЕННОЙ СТАТИСТИКИ
ПО РОСТОВСКОЙ ОБЛАСТИ**

**ИТОГИ ВСЕРОССИЙСКОЙ
СЕЛЬСКОХОЗЯЙСТВЕННОЙ ПЕРЕПИСИ
2016 ГОДА**

(в 8 томах)

**Том 1.
ОСНОВНЫЕ ИТОГИ ВСЕРОССИЙСКОЙ
СЕЛЬСКОХОЗЯЙСТВЕННОЙ ПЕРЕПИСИ 2016 ГОДА**

**КНИГА 2. ОСНОВНЫЕ ИТОГИ ВСЕРОССИЙСКОЙ
СЕЛЬСКОХОЗЯЙСТВЕННОЙ ПЕРЕПИСИ 2016 ГОДА
ПО МУНИЦИПАЛЬНЫМ РАЙОНАМ И ГОРОДСКИМ ОКРУГАМ
РОСТОВСКОЙ ОБЛАСТИ**

**Ростов-на-Дону
2018**

Общее методологическое руководство осуществляет руководитель Территориального органа Федеральной службы государственной статистики по Ростовской области М.А. Самойлова.

Итоги Всероссийской сельскохозяйственной переписи 2016 года:

В 8т./Территориальный орган Федеральной службы государственной статистики по Ростовской области (Ростовстат), 2018.

Т. 1: Основные итоги Всероссийской сельскохозяйственной переписи 2016 года:
кн. 2.: Основные итоги Всероссийской сельскохозяйственной переписи 2016 года по муниципальным районам и городским округам Ростовской области – 573 с.: диагр.

В томе 1 представлены основные итоги Всероссийской сельскохозяйственной переписи 2016 года в двух книгах: в книге 1 – в целом по Ростовской области, в книге 2 – в разрезе муниципальных районов и городских округов.

В книге 2 содержатся данные о числе объектов переписи, наличии земельных ресурсов, площадях сельскохозяйственных культур и многолетних насаждений по широкому перечню культур, поголовье сельскохозяйственных животных по видам, наличии сельскохозяйственной техники в разрезе категорий сельскохозяйственных производителей; размещены диаграммы по муниципальным районам и городским округам Ростовской области.

Данные представлены в абсолютных и относительных показателях.

© Ростовстат, 2018



СОДЕРЖАНИЕ

Предисловие	5
ОСНОВНЫЕ ИТОГИ ПЕРЕПИСИ	
МУНИЦИПАЛЬНЫЕ РАЙОНЫ	
Азовский район	8
Аксайский район	18
Багаевский район	28
Белокалитвинский район	38
Боковский район	48
Верхнедонской район	58
Веселовский район	68
Волгодонской район	78
Дубовский район	88
Егорлыкский район	98
Заветинский район	108
Зерноградский район	118
Зимовниковский район	128
Кагальницкий район	138
Каменский район	148
Кашарский район	158
Константиновский район	168
Красносулинский район	178
Куйбышевский район	188
Мартыновский район	198
Матвеево-Курганский район	208
Миллеровский район	218
Милютинский район	228
Морозовский район	238
Мясниковский район	248
Неклиновский район	258
Обливский район	268
Октябрьский район	278
Орловский район	288
Песчанокопский район	298
Пролетарский район	308
Ремонтненский район	318
Р.Несветайский район	328
Сальский район	338



Семикаракорский район	348
Советский район	358
Тарасовский район	368
Тацинский район	378
Усть-Донецкий район	388
Целинский район	398
Цимлянский район	408
Чертковский район	418
Шолоховский район	428
ГОРОДСКИЕ ОКРУГА	
Ростов-на-Дону	440
Азов	450
Батайск	460
Волгодонск	470
Гуково	480
Донецк	490
Зверево	500
Каменск-Шахтинский	510
Новочеркасск	520
Новошахтинск	530
Таганрог	540
Шахты	550
МЕТОДОЛОГИЧЕСКИЕ ПОЯСНЕНИЯ	560
ДИАГРАММЫ	564



ПРЕДИСЛОВИЕ

В книге 2 тома 1 представлены основные итоги Всероссийской сельскохозяйственной переписи 2016 года по каждому муниципальному району и городскому округу Ростовской области как по хозяйствам всех категорий, так и в разрезе категорий сельскохозяйственных производителей: по сельскохозяйственным организациям, крестьянским (фермерским) хозяйствам и у индивидуальным предпринимателям, личным подсобным и другим индивидуальным хозяйствам граждан, некоммерческим объединениям граждан.

В издание включена информация и числе объектов Всероссийской сельскохозяйственной переписи 2016 года, в том числе осуществлявших сельскохозяйственную деятельность, общей земельной площади, размере сельскохозяйственных угодий, в том числе фактически используемых, площадях сельскохозяйственных культур и многолетних насаждений по широкому перечню культур и их структуре, поголовье сельскохозяйственных животных по видам и наличию сельскохозяйственной техники.

Приведены данные, характеризующие средний размер объектов переписи по численности работников, общей земельной площади, площади сельскохозяйственных угодий, общей посевной площади, поголовью основных видов скота и птицы.

По отдельным муниципальным районам и городским округам Ростовской области информация представлена не по всем категориям хозяйств в связи с обеспечением конфиденциальности первичных статистических данных, полученных от респондентов, в соответствии с Федеральным законом от 29 ноября 2007г. №282-ФЗ «Об официальном статистическом учете и системе государственной статистики в Российской Федерации» (п.5, ст.4; ч.1, ст.9)

В издании представлены методологические пояснения к показателям; размещены диаграммы по удельному весу муниципальных районов Ростовской области в общей площади сельскохозяйственных культур и многолетних плодовых насаждений и ягодных культур, поголовье основных видов скота и птицы.

Электронная версия итогов Всероссийской сельскохозяйственной переписи 2016 года по Ростовской области размещена на официальном Интернет-портале Ростовстата (rostov.gks.ru).

список сокращений

тыс.	- тысяч
га	- гектар
шт.	- штука
г.	- год

В сборнике приняты условные обозначения:

- - явление отсутствует
- 0,0 - значение показателя меньше 0,1
- 0,00 - значение показателя меньше 0,01
- ... - данные не публикуются в целях обеспечения

конфиденциальности первичных статистических данных, полученных от респондентов, в соответствии с Федеральным законом от 29 ноября 2007 г. № 282-ФЗ «Об официальном статистическом учете и системе государственной статистики в Российской Федерации» (п. 5, ст. 4; ч. 1, ст. 9).

В отдельных случаях незначительные расхождения между итогом и суммой данных объясняются их округлением.





**МУНИЦИПАЛЬНЫЕ
РАЙОНЫ
РОСТОВСКОЙ ОБЛАСТИ**

ОСНОВНЫЕ ИТОГИ ВСЕРОССИЙСКИХ СЕЛЬСКОХОЗЯЙСТВЕННЫХ
 (на 1 июля)

	Хозяйства всех категорий		сельскохозяйственные организации	
	2006	2016	2006	2016
	Число организаций (хозяйств) - всего	х	х	134
осуществлявшие сельскохозяйственную деятельность в I полугодии 2006 (2016) года	х	х	121.0	73.0
в процентах от общего числа соответствующей категории организаций (хозяйств)	х	х	90.3	91.3
Общая земельная площадь, га	211408.7	182725.7	148728.0	113454.5
из нее сельскохозяйственные угодья	192970.5	175586.1	132632.0	109351.8
в том числе:				
пашня	179425.1	166931.9	122491.0	105453.6
сенокосы	1778.8	2938.9	1378.0	1172.1
пастбища	7011.0	2395.0	6766.0	1828.1
многолетние насаждения	2660.5	1482.9	1997.0	883.0
залежь	2095.0	1837.3	-	15.0
Из общей площади сельскохозяйственных угодий фактически использовались, га	187776.4	173295.7	129999.0	108890.7
в процентах от общей площади сельскохозяйственных угодий соответствующей категории хозяйств	97.3	98.7	98.0	99.6
Посевная площадь сельскохозяйственных культур под урожай - всего, га	158751.9	151191.1	108458.5	95502.5
в том числе:				
Зерновые и зернобобовые культуры - всего	83620.3	104484.0	61826.1	67738.7
из них:				
пшеница	51899.1	79473.4	40981.3	51918.7
рожь	0.6	-	-	-
ячмень	19947.5	11588.4	12372.5	5923.5
овес	502.2	117.0	130.0	14.0
кукуруза на зерно	9275.1	6151.3	6564.3	3945.5
просо	636.8	475.0	597.0	283.0
гречиха	23.1	-	23.0	-
рис	-	-	-	-
зернобобовые культуры	1297.2	6518.8	1158.0	5529.0
из них: горох	1297.1	5779.7	1158.0	4911.0
Технические культуры - всего	52062.7	38006.7	31670.6	24398.4
из них:				
лен-долгунец	-	-	-	-
конопля среднерусская	-	-	-	-
сахарная свекла	3597.2	4662.0	2461.0	2562.0
масличные культуры - всего	48382.3	32403.7	29126.6	20955.4
из них:				
подсолнечник на зерно	45630.6	25118.2	26828.9	14496.2
лен-кудряш	1683.0	6285.1	1289.0	5480.3
соя	892.7	16.3	832.7	16.3
рапс	90.0	792.6	90.0	792.6
горчица	70.0	58.0	70.0	58.0
рыжик	-	45.0	-	45.0
эфирно-масличные культуры	83.0	941.0	83.0	881.0
лекарственные культуры	0.0	-	-	-



ПЕРЕПИСЕЙ 2006 И 2016 ГОДОВ В РАЗРЕЗЕ КАТЕГОРИЙ ХОЗЯЙСТВ

в том числе					
крестьянские (фермерские) хозяйства и индивидуальные предприниматели		личные подсобные и другие индивидуальные хозяйства граждан		некоммерческие объединения граждан	
2006	2016	2006	2016	2006	2016
638	381	33974	40330	67	57
510.0	361.0	29354.0	35725.0	60.0	50.0
79.9	94.8	86.4	88.6	89.6	87.7
52925.0	58110.8	7450.3	8978.0	2305.4	2182.5
52919.0	57672.2	5620.4	7185.9	1799.1	1376.2
52355.0	56516.6	3914.5	4676.8	664.6	285.0
138.0	758.7	210.1	1008.1	52.7	x
188.0	380.7	57.0	186.2	-	x
44.0	6.2	315.5	410.1	304.0	183.6
194.0	10.0	1123.2	904.7	777.8	907.7
52259.0	57655.2	4497.2	6281.2	1021.3	468.6
98.8	100.0	80.0	87.4	56.8	34.0
45853.3	51556.4	3770.3	3847.2	669.8	285.0
21314.8	35878.0	479.2	867.3	0.1	-
10868.3	27043.6	49.5	511.1	-	-
-	-	0.6	-	-	-
7508.5	5523.7	66.5	141.2	-	-
372.2	103.0	-	0.0	-	-
2350.8	1991.4	360.0	214.4	-	-
38.0	192.0	1.8	0.0	-	-
-	-	0.1	-	-	-
-	-	-	-	-	-
139.0	989.3	0.1	0.5	0.1	-
139.0	868.3	0.1	0.4	-	-
20249.4	13548.5	142.6	59.4	0.0	0.5
-	-	-	-	-	-
-	-	-	-	-	-
1136.2	2100.0	-	-	-	-
19113.2	11388.5	142.5	59.4	-	0.5
18659.2	10562.2	142.5	59.4	-	0.5
394.0	804.8	-	-	-	-
60.0	-	0.0	-	-	-
-	-	-	-	-	-
-	-	0.0	-	-	-
-	-	-	-	-	-
-	60.0	0.0	-	0.0	-
-	-	0.0	-	-	-

АЗОВСКИЙ РАЙОН

	Хозяйства всех категорий		сельскохозяйственные организации	
	2006	2016	2006	2016
	Картофель	2951.6	1143.0	643.0
Овощные и бахчевые культуры – всего ¹⁾	6545.1	2729.1	2476.0	404.4
из них: овощи открытого грунта – всего	5779.7	2580.3	2289.0	383.0
в том числе: капуста (всех видов)	225.5	61.7	94.0	6.0
огурцы	327.1	161.7	22.6	-
помидоры	518.6	228.7	53.0	-
свекла столовая	218.3	88.0	84.3	32.0
морковь столовая	248.9	145.0	83.9	37.0
лук репчатый	3507.0	1326.5	1781.2	292.0
чеснок	101.2	71.9	-	2.0
кабачки, патиссоны	108.1	88.6	21.0	-
продовольственные бахчевые культуры	731.8	96.4	167.0	18.0
Кормовые культуры - всего	13572.2	4828.3	11842.8	2941.0
из них: травы однолетние	4430.9	2115.5	3838.8	1161.0
травы многолетние	3334.4	1684.6	2856.0	1198.0
кормовые культуры на силос (без кукурузы)	1.2	9.1	-	-
кукуруза на корм	3956.4	857.5	3391.0	580.0
корнеплодные кормовые культуры, включая свеклу сахарную на корм скоту	63.3	32.6	15.0	2.0
Структура посевных площадей по видам сельскохозяйственных культур (в процентах от общей посевной площади соответствующей категории организаций (хозяйств))				
Зерновые и зернобобовые культуры - всего	52.7	69.1	57.0	70.9
из них: пшеница	32.7	52.6	37.8	54.4
рожь	0.0	-	-	-
ячмень	12.6	7.7	11.4	6.2
овес	0.3	0.1	0.1	0.0
кукуруза на зерно	5.8	4.1	6.1	4.1
просо	0.4	0.3	0.6	0.3
гречиха	0.0	-	0.0	-
рис	-	-	-	-
зернобобовые культуры	0.8	4.3	1.1	5.8
из них: горох	0.8	3.8	1.1	5.1
Технические культуры - всего	32.8	25.1	29.2	25.5
из них: лен-долгунец	-	-	-	-
конопля среднерусская	-	-	-	-
сахарная свекла	2.3	3.1	2.3	2.7
масличные культуры - всего	30.5	21.4	26.9	21.9
из них: подсолнечник на зерно	28.7	16.6	24.7	15.2
лен-кудряш	1.1	4.2	1.2	5.7
soя	0.6	0.0	0.8	0.0
рапс	0.1	0.5	0.1	0.8
горчица	0.0	0.0	0.1	0.1
рыжик	-	0.0	-	0.0
эфирно-масличные культуры	0.1	0.6	0.1	0.9
лекарственные культуры	0.0	-	-	-



АЗОВСКИЙ РАЙОН

в том числе					
крестьянские (фермерские) хозяйства и индивидуальные предприниматели		личные подсобные и другие индивидуальные хозяйства граждан		некоммерческие объединения граждан	
2006	2016	2006	2016	2006	2016
293.7	10.0	1594.5	1067.3	420.5	45.7
2683.1	988.2	1136.8	1160.0	249.1	176.5
2141.5	976.2	1105.7	1085.5	243.6	135.6
44.1	1.2	73.3	45.0	14.1	9.5
96.7	1.0	168.3	136.3	39.5	24.4
146.7	2.0	254.2	192.5	64.8	34.2
66.9	-	55.7	46.9	11.5	9.1
83.9	40.5	65.6	58.4	15.5	9.1
1599.9	917.5	100.5	107.0	25.4	10.0
-	-	74.2	60.3	27.0	9.6
2.0	-	83.4	84.7	1.7	3.9
538.6	12.0	23.0	66.4	3.3	-
1312.3	1131.7	417.1	693.3	-	62.3
411.1	516.5	181.0	375.7	-	62.3
329.7	248.5	148.7	238.1	-	-
-	-	1.2	9.1	-	-
564.5	266.2	0.9	11.3	-	-
7.0	3.5	41.3	27.1	-	-
46.5	69.6	12.7	22.5	0.0	-
23.7	52.5	1.3	13.3	-	-
-	-	0.0	-	-	-
16.4	10.7	1.8	3.7	-	-
0.8	0.2	-	0.0	-	-
5.1	3.9	9.5	5.6	-	-
0.1	0.4	0.0	0.0	-	-
-	-	0.0	-	-	-
-	-	-	-	-	-
0.3	1.9	0.0	0.0	0.0	-
0.3	1.7	0.0	0.0	-	-
44.2	26.3	3.8	1.5	0.0	0.2
-	-	-	-	-	-
-	-	-	-	-	-
2.5	4.1	-	-	-	-
41.7	22.1	3.8	1.5	-	0.2
40.7	20.5	3.8	1.5	-	0.2
0.9	1.6	-	-	-	-
0.1	-	0.0	-	-	-
-	-	-	-	-	-
-	-	0.0	-	-	-
-	-	-	-	-	-
-	0.1	0.0	-	0.0	-
-	-	0.0	-	-	-

АЗОВСКИЙ РАЙОН

	Хозяйства всех категорий		сельскохозяйственные организации	
	2006	2016	2006	2016
	Картофель	1.9	0.8	0.6
Овощные и бахчевые культуры – всего ¹⁾	4.1	1.8	2.3	0.4
из них: овощи открытого грунта – всего	3.6	1.7	2.1	0.4
в том числе: капуста (всех видов)	0.1	0.0	0.1	0.0
огурцы	0.2	0.1	0.0	-
помидоры	0.3	0.2	0.0	-
свекла столовая	0.1	0.1	0.1	0.0
морковь столовая	0.2	0.1	0.1	0.0
лук репчатый	2.2	0.9	1.6	0.3
чеснок	0.1	0.0	-	0.0
кабачки, патиссоны	0.1	0.1	0.0	-
продовольственные бахчевые культуры	0.5	0.1	0.2	0.0
Кормовые культуры - всего	8.5	3.2	10.9	3.1
из них:				
травы однолетние	2.8	1.4	3.5	1.2
травы многолетние	2.1	1.1	2.6	1.3
кормовые культуры на силос (без кукурузы)	0.0	0.0	-	-
кукуруза на корм	2.5	0.6	3.1	0.6
корнеплодные кормовые культуры, включая свеклу сахарную на корм скоту	0.0	0.0	0.0	0.0
Площади многолетних плодовых насаждений и ягодных культур - всего, га	2401.8	1298.4	1785.2	767.0
в том числе:				
семечковые культуры - всего	1658.2	757.5	1463.4	609.3
из них:				
яблоня	1501.4	680.7	1382.4	609.3
груша	152.3	74.4	81.0	-
косточковые культуры - всего	495.6	366.9	318.3	157.7
из них:				
слива	114.1	59.0	80.2	17.3
вишня	157.8	96.7	80.0	32.9
черешня	113.6	110.0	93.8	76.7
абрикос	65.8	42.4	35.0	-
персик	5.9	8.0	-	-
алыча	35.0	48.0	26.2	30.8
орехоплодные культуры	20.7	26.9	-	-
из них:				
грецкий орех	18.3	24.3	-	-
фундук	2.4	2.6	-	-
субтропические культуры	0.0	0.0	-	-
цитрусовые культуры	-	-	-	-
ягодники - всего ²⁾	232.7	147.1	3.5	-
из них:				
земляника, клубника	111.5	44.1	3.5	-
малина, ежевика	94.7	73.0	-	-
смородина всех видов	16.5	21.9	-	-
крыжовник	4.6	4.8	-	-
рябина черноплодная	1.3	1.1	-	-
облепиха	1.5	0.8	-	-



АЗОВСКИЙ РАЙОН

в том числе					
крестьянские (фермерские) хозяйства и индивидуальные предприниматели		личные подсобные и другие индивидуальные хозяйства граждан		некоммерческие объединения граждан	
2006	2016	2006	2016	2006	2016
0.6	0.0	42.3	27.7	62.8	16.0
5.9	1.9	30.2	30.2	37.2	62.0
4.7	1.9	29.3	28.2	36.4	47.6
0.1	0.0	1.9	1.2	2.1	3.3
0.2	0.0	4.5	3.5	5.9	8.6
0.3	0.0	6.7	5.0	9.7	12.0
0.1	-	1.5	1.2	1.7	3.2
0.2	0.1	1.7	1.5	2.3	3.2
3.5	1.8	2.7	2.8	3.8	3.5
-	-	2.0	1.6	4.0	3.4
0.0	-	2.2	2.2	0.3	1.4
1.2	0.0	0.6	1.7	0.5	-
2.9	2.2	11.1	18.0	-	21.9
0.9	1.0	4.8	9.8	-	21.9
0.7	0.5	3.9	6.2	-	-
-	-	0.0	0.2	-	-
1.2	0.5	0.0	0.3	-	-
0.0	0.0	1.1	0.7	-	-
38.4	2.0	306.4	367.6	271.9	161.8
38.4	1.0	88.2	106.8	68.3	40.4
38.4	-	52.5	53.4	28.1	18.0
-	1.0	34.6	51.2	36.7	22.2
-	1.0	123.3	155.5	54.0	52.6
-	-	26.1	31.0	7.8	10.8
-	-	55.0	46.9	22.8	16.9
-	1.0	12.1	22.4	7.7	9.9
-	-	21.1	31.3	9.8	11.1
-	-	3.8	6.9	2.1	1.2
-	-	5.1	15.1	3.7	2.1
-	-	7.7	22.0	13.0	4.9
-	-	7.5	19.7	10.8	4.6
-	-	0.2	2.3	2.2	0.4
-	-	0.0	0.0	-	-
-	-	-	-	-	-
-	-	87.2	83.3	142.0	63.8
-	-	36.1	32.2	72.0	11.9
-	-	36.4	32.7	58.3	40.4
-	-	10.1	11.7	6.5	10.2
-	-	2.0	3.7	2.7	1.0
-	-	0.4	1.0	0.9	0.1
-	-	0.6	0.5	0.9	0.3

АЗОВСКИЙ РАЙОН

	Хозяйства всех категорий		сельскохозяйственные организации	
	2006	2016	2006	2016
	Структура площадей многолетних плодовых насаждений и ягодных культур по видам плодово-ягодных насаждений (в процентах от общей площади плодово-ягодных насаждений соответствующей категории хозяйств):			
семечковые культуры	69.0	58.3	82.0	79.4
косточковые культуры	20.6	28.3	17.8	20.6
орехоплодные культуры	0.9	2.1	-	-
субтропические культуры	0.0	0.0	-	-
цитрусовые культуры	-	-	-	-
ягодники	9.7	11.3	0.2	-
Площади виноградников, га	41.2	69.3	-	6.0
Поголовье сельскохозяйственных животных, голов:				
Крупный рогатый скот - всего	18770	16639	3893	924
из него коровы	8429	7486	1613	370
Молочный крупный рогатый скот	18446	13045	3891	924
Мясной крупный рогатый скот	320	3560	-	-
Волы	4	34	2	-
из общего поголовья крупного рогатого скота:				
буйволы	-	-	-	-
яки	-	-	-	-
Свиньи	55451	42103	28302	29363
Овцы и козы - всего	4337	10867	-	205
Овцы	2157	6507	-	205
Козы	2180	4360	-	-
Птица - всего	902383	972865	301575	129201
Птица сельскохозяйственная - всего	900421	958873	301575	129201
в том числе:				
куры - всего	731324	623518	301456	129201
из них:				
куры-несушки	235579	312161	53744	28125
куры яичных пород	585184	404616	187872	129201
куры мясных и мясо-яичных пород	146140	218902	113584	-
утки	138688	256583	119	-
гуси	25417	58301	-	-
индейки	4940	19558	-	-
цесарки	52	913	-	-
Прочие виды птицы - всего	1962	13992	-	-
перепелки	1960	13965	-	-
фазаны	-	27	-	-
страусы	2	-	-	-
Лошади	286	107	89	2
Ослы	1	1	-	-
Мулы и лошаки	-	-	-	-
Олени северные	-	-	-	-
Олени пятнистые	-	-	-	-
Маралы	-	-	-	-
Верблюды	-	-	-	-
Кролики домашние	12462	9250	-	-
Звери пушные (клеточного разведения):				



АЗОВСКИЙ РАЙОН

в том числе					
крестьянские (фермерские) хозяйства и индивидуальные предприниматели		личные подсобные и другие индивидуальные хозяйства граждан		некоммерческие объединения граждан	
2006	2016	2006	2016	2006	2016
100.0	50.0	28.8	29.1	25.1	24.9
-	50.0	40.3	42.3	19.8	32.5
-	-	2.5	6.0	4.8	3.1
-	-	0.0	0.0	-	-
-	-	-	-	-	-
-	-	28.5	22.7	52.2	39.5
-	4.2	9.1	37.3	32.1	21.8
803	749	14074	14964	-	2
350	397	6466	6719	-	-
803	374	13752	11745	-	2
-	375	320	3185	-	-
-	-	2	34	-	-
-	-	-	-	-	-
-	-	-	-	-	-
1988	24	25147	12713	14	3
117	110	4213	10492	7	60
113	110	2044	6186	-	6
4	-	2169	4306	7	54
7074	206	590930	842870	2804	588
7074	206	588968	828878	2804	588
5742	56	421514	493958	2612	303
1510	56	177885	283747	2440	233
4739	6	390130	275246	2443	163
1003	50	31384	218712	169	140
1227	150	137163	256168	179	265
80	-	25337	58281	-	20
25	-	4902	19558	13	-
-	-	52	913	-	-
-	-	1962	13992	-	-
-	-	1960	13965	-	-
-	-	-	27	-	-
-	-	2	-	-	-
47	28	150	76	-	1
-	-	1	1	-	-
-	-	-	-	-	-
-	-	-	-	-	-
-	-	-	-	-	-
-	-	-	-	-	-
-	-	-	-	-	-
129	50	12268	9185	65	15



АЗОВСКИЙ РАЙОН

	Хозяйства всех категорий		сельскохозяйственные организации	
	2006	2016	2006	2016
Лисицы	-	-	-	-
Песцы	-	-	-	-
Норки	-	-	-	-
Нутрии	2461	588	-	-
Соболи	-	-	-	-
Бобры	-	-	-	-
Ондатры	-	-	-	-
Хори	-	-	-	-
Пчелы медоносные (семьи), шт.	4385	1298	117	70
Наличие сельскохозяйственной техники, шт.:				
Тракторы	1871	1658	1094	672
Комбайны:				
зерноуборочные	430	448	265	219
кукурузоуборочные	26	3	16	3
картофелеуборочные	4	-	3	-
кормоуборочные	35	15	34	8
Машины свеклоуборочные (без ботвоуборочных)	8	8	6	8
Установки доильные	44	603	29	13
Плуги	630	489	368	208
Косилки	131	137	78	61
Сеялки	764	735	520	349
В среднем на одну организацию (хозяйство, объединение):				
численность работников, человек ³⁾	x	x	47	28
общая земельная площадь, га	x	x	1109.9	1418.2
площадь сельскохозяйственных угодий, га	x	x	989.8	1366.9
общая посевная площадь сельскохозяйственных культур под урожай, га ⁴⁾	x	x	943.1	1345.1
поголовье сельскохозяйственных животных, голов ⁵⁾ :	x	x		
крупный рогатый скот	x	x	354	462
из него коровы	x	x	161	185
свины	x	x	2359	29363
птица	x	x	100525	129201

1) Включая овощи закрытого грунта по личным подсобным и другим индивидуальным хозяйствам граждан и некоммерческим объединениям.

2) Включая ягодники в междурядьях сада.

3) В расчете на одну организацию (хозяйство), без учета подсобных сельскохозяйственных предприятий несельскохозяйственных организаций, осуществлявших сельскохозяйственную деятельность в I полугодии

4) В расчете на одну организацию (хозяйство), имевшую общую посевную площадь.

5) В расчете на одну организацию (хозяйство), имевшую поголовье скота соответствующего вида.



АЗОВСКИЙ РАЙОН

в том числе					
крестьянские (фермерские) хозяйства и индивидуальные предприниматели		личные подсобные и другие индивидуальные хозяйства граждан		некоммерческие объединения граждан	
2006	2016	2006	2016	2006	2016
-	-	-	-	-	-
-	-	-	-	-	-
-	-	-	-	-	-
-	-	2461	588	-	-
-	-	-	-	-	-
-	-	-	-	-	-
-	-	-	-	-	-
-	-	-	-	-	-
30	30	4148	1198	90	-
541	652	236	334	x	x
165	229	x	x	x	x
10	-	x	x	x	x
1	-	x	x	x	x
1	7	x	x	x	x
2	-	x	x	x	x
1	2	14	588	x	x
225	281	x	x	x	x
26	76	x	x	x	x
244	386	x	x	x	x
3	2	x	x	x	x
83.0	152.5	0.2	0.2	34.4	38.3
82.9	151.4	0.2	0.2	26.9	24.1
92.1	145.2	0.1	0.1	11.2	5.7
5	47	3	4	-	2
3	26	2	3	-	-
14	12	5	5	14	3
147	103	42	81	467	118

ОСНОВНЫЕ ИТОГИ ВСЕРОССИЙСКИХ СЕЛЬСКОХОЗЯЙСТВЕННЫХ
 (на 1 июля)

	Хозяйства всех категорий		сельскохозяйственные организации	
	2006	2016	2006	2016
	Число организаций (хозяйств) - всего	x	x	81
осуществлявшие сельскохозяйственную деятельность в I полугодии 2006 (2016) года	x	x	62.0	38.0
в процентах от общего числа соответствующей категории организаций (хозяйств)	x	x	76.5	57.6
Общая земельная площадь, га	94881.9	72101.9	75807.0	49730.8
из нее сельскохозяйственные угодья	80667.5	62504.7	63488.0	42375.2
в том числе:				
пашня	56123.5	44617.7	45917.0	31465.4
сенокосы	8466.8	8095.8	6337.0	5557.0
пастбища	12444.9	5885.2	10574.0	4811.0
многолетние насаждения	1814.9	1594.9	660.0	536.8
залежь	1817.4	2311.2	-	5.0
Из общей площади сельскохозяйственных угодий фактически использовались, га	65684.1	60193.5	53108.0	42370.2
в процентах от общей площади сельскохозяйственных угодий соответствующей категории хозяйств	81.4	96.3	83.7	100.0
Посевная площадь сельскохозяйственных культур под урожай - всего, га	41690.2	37160.6	35078.6	25019.0
в том числе:				
Зерновые и зернобобовые культуры - всего	22459.3	24351.3	20665.1	17115.3
из них:				
пшеница	10882.6	16708.4	10223.0	12431.1
рожь	0.0	600.0	-	-
ячмень	8125.7	4148.5	7052.0	2160.4
овес	100.0	116.0	100.0	106.0
кукуруза на зерно	2216.2	2066.1	2156.1	1705.8
просо	475.5	416.3	475.0	416.0
гречиха	-	-	-	-
рис	-	13.0	-	13.0
зернобобовые культуры	659.3	257.0	659.0	257.0
из них: горох	479.0	256.0	479.0	256.0
Технические культуры - всего	13140.5	7250.4	11757.0	5307.7
из них:				
лен-долгунец	-	-	-	-
конопля среднерусская	-	-	-	-
сахарная свекла	-	-	-	-
масличные культуры - всего	13140.5	7250.4	11757.0	5307.7
из них:				
подсолнечник на зерно	12341.5	4671.2	10958.0	3122.5
лен-кудряш	-	2270.0	-	2060.0
soя	799.0	35.2	799.0	25.2
рапс	-	-	-	-
горчица	-	-	-	-
рыжик	-	100.0	-	100.0
эфирно-масличные культуры	0.0	-	-	-
лекарственные культуры	0.0	0.0	-	-



ПЕРЕПИСЕЙ 2006 И 2016 ГОДОВ В РАЗРЕЗЕ КАТЕГОРИЙ ХОЗЯЙСТВ

в том числе					
крестьянские (фермерские) хозяйства и индивидуальные предприниматели		личные подсобные и другие индивидуальные хозяйства граждан		некоммерческие объединения граждан	
2006	2016	2006	2016	2006	2016
799	193	22845	24593	94	106
392.0	103.0	21521.0	19326.0	76.0	83.0
49.1	53.4	94.2	78.6	80.9	78.3
13121.0	13041.2	3474.3	6539.1	2479.6	2790.8
13007.0	12986.8	2453.9	5389.5	1718.6	1753.2
8398.8	10375.7	1553.4	2312.3	254.3	464.3
2125.0	1584.6	4.8	954.2	-	x
1856.0	725.1	14.9	349.1	-	x
249.2	174.7	292.0	356.5	613.8	526.8
378.0	126.7	588.9	1417.4	850.5	762.1
9843.0	12860.0	1865.0	3972.2	868.1	991.1
75.7	99.0	76.0	73.7	50.5	56.5
4799.4	9720.7	1555.5	1956.6	256.7	464.3
1767.5	6917.3	26.5	318.7	0.2	0.0
659.3	4115.2	0.3	162.1	-	-
-	600.0	0.0	-	-	-
1072.3	1909.1	1.4	79.0	-	-
-	10.0	-	-	-	-
35.9	283.0	24.2	77.3	-	0.0
-	-	0.4	0.3	0.1	-
-	-	-	-	-	-
-	-	-	-	-	-
-	-	0.2	-	0.1	-
-	-	-	-	-	-
1378.5	1807.7	5.0	135.0	-	0.0
-	-	-	-	-	-
-	-	-	-	-	-
-	-	-	-	-	-
1378.5	1807.7	5.0	135.0	-	0.0
1378.5	1413.7	5.0	135.0	-	0.0
-	210.0	-	-	-	-
-	10.0	0.0	-	-	-
-	-	-	-	-	-
-	-	-	-	-	-
-	-	-	-	-	-
-	-	0.0	-	-	-
-	-	0.0	0.0	-	-

АКСАЙСКИЙ РАЙОН

	Хозяйства всех категорий		сельскохозяйственные организации	
	2006	2016	2006	2016
Картофель	2555.2	1433.0	510.0	70.0
Овощные и бахчевые культуры – всего ¹⁾	1503.6	1081.8	322.9	195.0
из них: овощи открытого грунта – всего	1355.4	811.5	276.8	64.0
в том числе: капуста (всех видов)	255.2	67.1	77.3	10.0
огурцы	148.6	91.5	5.2	-
помидоры	274.6	139.3	37.8	-
свекла столовая	142.3	75.9	47.3	20.0
морковь столовая	226.7	81.1	76.8	34.0
лук репчатый	102.0	117.3	15.0	-
чеснок	32.6	25.9	-	-
кабачки, патиссоны	35.5	45.1	2.4	-
продовольственные бахчевые культуры	136.7	255.2	46.1	131.0
Кормовые культуры - всего	2031.6	3044.1	1823.6	2331.0
из них: травы однолетние	195.4	1520.7	107.0	943.0
травы многолетние	1038.5	881.1	929.2	758.0
кормовые культуры на силос (без кукурузы)	5.0	0.9	5.0	-
кукуруза на корм	558.1	433.6	558.0	430.0
корнеплодные кормовые культуры, включая свеклу сахарную на корм скоту	2.3	2.6	0.4	-
Структура посевных площадей по видам сельскохозяйственных культур (в процентах от общей посевной площади соответствующей категории организаций (хозяйств))				
Зерновые и зернобобовые культуры - всего	53.9	65.5	58.9	68.4
из них: пшеница	26.1	45.0	29.1	49.7
рожь	0.0	1.6	-	-
ячмень	19.5	11.2	20.1	8.6
овес	0.2	0.3	0.3	0.4
кукуруза на зерно	5.3	5.6	6.1	6.8
просо	1.1	1.1	1.4	1.7
гречиха	-	-	-	-
рис	-	0.0	-	0.1
зернобобовые культуры	1.6	0.7	1.9	1.0
из них: горох	1.1	0.7	1.4	1.0
Технические культуры - всего	31.5	19.5	33.5	21.2
из них: лен-долгунец	-	-	-	-
конопля среднерусская	-	-	-	-
сахарная свекла	-	-	-	-
масличные культуры - всего	31.5	19.5	33.5	21.2
из них: подсолнечник на зерно	29.6	12.6	31.2	12.5
лен-кудряш	-	6.1	-	8.2
соя	1.9	0.1	2.3	0.1
рапс	-	-	-	-
горчица	-	-	-	-
рыжик	-	0.3	-	0.4
эфирно-масличные культуры	0.0	-	-	-



АКСАЙСКИЙ РАЙОН

в том числе					
крестьянские (фермерские) хозяйства и индивидуальные предприниматели		личные подсобные и другие индивидуальные хозяйства граждан		некоммерческие объединения граждан	
2006	2016	2006	2016	2006	2016
961.9	398.5	969.2	853.8	114.1	110.6
527.5	192.5	510.7	468.4	142.5	225.9
442.3	155.5	495.7	368.5	140.6	223.5
119.5	20.5	49.7	24.4	8.7	12.2
32.8	10.8	87.5	44.2	23.1	36.4
46.6	9.6	140.7	76.6	49.5	53.1
66.5	24.5	22.5	21.9	6.0	9.5
110.8	14.8	30.3	20.2	8.8	12.0
36.0	61.2	38.5	39.3	12.5	16.8
-	-	21.8	15.0	10.8	11.0
1.1	1.2	31.7	23.0	0.3	21.0
85.2	37.0	5.4	87.1	0.0	0.1
164.0	404.7	44.0	180.7	-	127.7
81.0	305.7	7.4	144.3	-	127.7
80.0	99.0	29.3	24.1	-	-
-	-	-	0.9	-	-
-	-	0.1	3.6	-	-
-	-	1.9	2.6	-	-
36.8	71.2	1.7	16.3	0.1	0.0
13.7	42.3	0.0	8.3	-	-
-	6.2	0.0	-	-	-
22.3	19.6	0.1	4.0	-	-
-	0.1	-	-	-	-
0.7	2.9	1.6	4.0	-	0.0
-	-	0.0	0.0	0.0	-
-	-	-	-	-	-
-	-	-	-	-	-
-	-	0.0	-	0.0	-
-	-	-	-	-	-
28.7	18.6	0.3	6.9	-	0.0
-	-	-	-	-	-
-	-	-	-	-	-
28.7	18.6	0.3	6.9	-	0.0
28.7	14.5	0.3	6.9	-	0.0
-	2.2	-	-	-	-
-	0.1	0.0	-	-	-
-	-	-	-	-	-
-	-	-	-	-	-
-	-	-	-	-	-
-	-	0.0	-	-	-

АКСАЙСКИЙ РАЙОН

	Хозяйства всех категорий		сельскохозяйственные организации	
	2006	2016	2006	2016
лекарственные культуры	0.0	0.0	-	-
Картофель	6.1	3.9	1.5	0.3
Овощные и бахчевые культуры – всего ¹⁾	3.6	2.9	0.9	0.8
из них: овощи открытого грунта – всего	3.3	2.2	0.8	0.3
в том числе: капуста (всех видов)	0.6	0.2	0.2	0.0
огурцы	0.4	0.2	0.0	-
помидоры	0.7	0.4	0.1	-
свекла столовая	0.3	0.2	0.1	0.1
морковь столовая	0.5	0.2	0.2	0.1
лук репчатый	0.2	0.3	0.0	-
чеснок	0.1	0.1	-	-
кабачки, патиссоны	0.1	0.1	0.0	-
продовольственные бахчевые культуры	0.3	0.7	0.1	0.5
Кормовые культуры - всего	4.9	8.2	5.2	9.3
из них: травы однолетние	0.5	4.1	0.3	3.8
травы многолетние	2.5	2.4	2.6	3.0
кормовые культуры на силос (без кукурузы)	0.0	0.0	0.0	-
кукуруза на корм	1.3	1.2	1.6	1.7
корнеплодные кормовые культуры, включая свеклу сахарную на корм скоту	0.0	0.0	0.0	-
Площади многолетних плодовых насаждений и ягодных культур - всего, га	1783.1	1409.8	680.0	436.1
в том числе: семечковые культуры - всего	911.3	643.8	519.5	319.4
из них: яблоня	681.5	535.6	473.6	319.4
груша	215.4	101.0	45.9	-
косточковые культуры - всего	563.9	459.7	131.8	111.3
из них: слива	116.8	91.8	10.5	28.4
вишня	134.7	97.7	20.3	1.5
черешня	116.8	142.2	33.8	68.4
абрикос	109.3	58.9	7.0	1.0
персик	12.1	10.0	-	-
альча	73.5	54.4	60.2	12.0
орехоплодные культуры	61.7	72.6	7.1	-
из них: грецкий орех	57.2	63.1	7.1	-
фундук	4.5	9.5	-	-
субтропические культуры	0.0	1.2	-	-
цитрусовые культуры	-	-	-	-
ягодники - всего ²⁾	249.0	232.5	21.6	5.5
из них: земляника, клубника	100.4	71.5	13.1	3.5
малина, ежевика	92.2	94.4	4.0	2.0
смородина всех видов	31.6	43.3	0.5	-
крыжовник	10.8	10.8	-	-
рябина черноплодная	0.8	4.0	-	-
облепиха	5.9	3.6	4.0	-



АКСАЙСКИЙ РАЙОН

в том числе					
крестьянские (фермерские) хозяйства и индивидуальные предприниматели		личные подсобные и другие индивидуальные хозяйства граждан		некоммерческие объединения граждан	
2006	2016	2006	2016	2006	2016
-	-	0.0	0.0	-	-
20.0	4.1	62.3	43.6	44.4	23.8
11.0	2.0	32.8	23.9	55.5	48.7
9.2	1.6	31.9	18.8	54.8	48.1
2.5	0.2	3.2	1.2	3.4	2.6
0.7	0.1	5.6	2.3	9.0	7.8
1.0	0.1	9.0	3.9	19.3	11.4
1.4	0.3	1.4	1.1	2.3	2.1
2.3	0.2	1.9	1.0	3.4	2.6
0.8	0.6	2.5	2.0	4.9	3.6
-	-	1.4	0.8	4.2	2.4
0.0	0.0	2.0	1.2	0.1	4.5
1.8	0.4	0.3	4.5	0.0	0.0
3.4	4.2	2.8	9.2	-	27.5
1.7	3.1	0.5	7.4	-	27.5
1.7	1.0	1.9	1.2	-	-
-	-	-	0.0	-	-
-	-	0.0	0.2	-	-
-	-	0.1	0.1	-	-
222.4	171.6	286.9	317.5	593.8	484.6
80.4	123.1	101.4	89.3	210.0	112.0
64.4	122.0	55.5	42.7	88.1	51.5
15.8	1.1	44.5	43.6	109.1	56.4
125.7	36.2	120.2	131.1	186.2	181.1
51.0	4.1	26.9	24.9	28.4	34.3
3.5	3.3	42.6	40.4	68.2	52.5
30.4	18.7	17.8	22.8	34.8	32.3
40.3	0.9	28.3	27.6	33.8	29.4
-	0.7	2.6	3.2	9.5	6.1
0.5	8.5	1.9	10.9	11.0	23.0
10.6	0.3	14.1	26.4	29.9	45.9
10.6	0.3	13.5	24.0	26.0	38.8
-	-	0.6	2.4	3.9	7.1
-	-	0.0	0.1	-	1.2
-	-	-	-	-	-
5.7	12.0	51.2	70.7	170.5	144.4
0.1	5.5	19.0	19.0	68.3	43.5
0.1	6.5	17.3	21.8	70.8	64.2
-	-	12.0	20.8	19.1	22.5
-	-	1.9	4.2	9.0	6.6
-	-	0.3	2.0	0.5	2.0
-	-	0.4	0.7	1.5	2.9

АКСАЙСКИЙ РАЙОН

	Хозяйства всех категорий		сельскохозяйственные организации	
	2006	2016	2006	2016
	Структура площадей многолетних плодовых насаждений и ягодных культур по видам плодово-ягодных насаждений (в процентах от общей площади плодово-ягодных насаждений соответствующей категории хозяйств):			
семечковые культуры	51.1	45.7	76.4	73.2
косточковые культуры	31.6	32.6	19.4	25.5
орехоплодные культуры	3.5	5.1	1.0	-
субтропические культуры	0.0	0.1	-	-
цитрусовые культуры	-	-	-	-
ягодники	14.0	16.5	3.2	1.3
Площади виноградников, га	28.8	168.4	1.0	83.7
Поголовье сельскохозяйственных животных, голов:				
Крупный рогатый скот - всего	4426	5531	2014	3500
из него коровы	2145	2043	828	1045
Молочный крупный рогатый скот	3801	2758	1477	998
Мясной крупный рогатый скот	625	2745	537	2502
Волы	-	28	-	-
из общего поголовья крупного рогатого скота:				
буйволы	-	-	-	-
яки	-	-	-	-
Свиньи	6570	2127	2685	681
Овцы и козы - всего	3191	7212	1373	3885
Овцы	2243	6198	1373	3885
Козы	948	1014	-	-
Птица - всего	871447	1041688	703686	929065
Птица сельскохозяйственная - всего	871326	1036848	703686	929065
в том числе:				
куры - всего	823005	999167	700823	925752
из них:				
куры-несушки	578214	712449	501488	659029
куры яичных пород	803140	972237	691712	924898
куры мясных и мясо-яичных пород	19865	26930	9111	854
утки	38558	28613	1819	2910
гуси	8373	6363	1000	403
индейки	1321	1852	44	-
цесарки	69	853	-	-
Прочие виды птицы - всего	121	4840	-	-
перепелки	118	4838	-	-
фазаны	3	2	-	-
страусы	-	-	-	-
Лошади	107	95	32	45
Ослы	1	1	-	-
Мулы и лошаки	-	-	-	-
Олени северные	-	-	-	-
Олени пятнистые	-	-	-	-
Маралы	-	-	-	-
Верблюды	-	-	-	-
Кролики домашние	4457	5353	160	-



АКСАЙСКИЙ РАЙОН

в том числе					
крестьянские (фермерские) хозяйства и индивидуальные предприниматели		личные подсобные и другие индивидуальные хозяйства граждан		некоммерческие объединения граждан	
2006	2016	2006	2016	2006	2016
36.2	71.7	35.4	28.1	35.4	23.1
56.5	21.1	41.9	41.3	31.4	37.4
4.8	0.2	4.9	8.3	5.0	9.5
-	-	0.0	0.0	-	0.2
-	-	-	-	-	-
2.6	7.0	17.8	22.3	28.7	29.8
2.7	3.6	5.1	34.7	20.0	46.4
162	407	2042	1624	208	-
42	71	1134	927	141	-
158	246	2032	1514	134	-
4	161	10	82	74	-
-	-	-	28	-	-
-	-	-	-	-	-
-	-	-	-	-	-
557	97	3328	1347	-	2
245	621	1494	2695	79	11
245	615	621	1698	4	-
-	6	873	997	75	11
507	1314	161565	110800	5689	509
507	1114	161494	106185	5639	484
322	646	117482	72411	4378	358
226	438	73708	52833	2792	149
242	390	108658	46716	2528	233
80	256	8824	25695	1850	125
165	230	35462	25390	1112	83
20	125	7253	5819	100	16
-	103	1228	1722	49	27
-	10	69	843	-	-
-	200	71	4615	50	25
-	200	68	4613	50	25
-	-	3	2	-	-
-	-	-	-	-	-
16	19	59	31	-	-
-	-	1	1	-	-
-	-	-	-	-	-
-	-	-	-	-	-
-	-	-	-	-	-
-	-	-	-	-	-
-	1260	4023	4065	274	28

АКСАЙСКИЙ РАЙОН

	Хозяйства всех категорий		сельскохозяйственные организации	
	2006	2016	2006	2016
Звери пушные (клеточного разведения):				
Лисицы	-	-	-	-
Песцы	-	-	-	-
Норки	-	-	-	-
Нутрии	1711	324	150	-
Соболи	-	-	-	-
Бобры	-	-	-	-
Ондатры	-	-	-	-
Хори	-	-	-	-
Пчелы медоносные (семьи), шт.	2054	640	93	45
Наличие сельскохозяйственной техники, шт.:				
Тракторы	910	677	491	313
Комбайны:				
зерноуборочные	135	99	99	65
кукурузоуборочные	11	-	11	-
картофелеуборочные	2	-	2	-
кормоуборочные	15	9	14	4
Машины свеклоуборочные (без ботвоуборочных)	1	2	-	2
Установки доильные	10	26	7	6
Плуги	244	135	132	54
Косилки	77	103	41	44
Сеялки	198	189	145	105
В среднем на одну организацию (хозяйство, объединение):				
численность работников, человек ³⁾	x	x	39	31
общая земельная площадь, га	x	x	935.9	753.5
площадь сельскохозяйственных угодий, га	x	x	783.8	642.0
общая посевная площадь сельскохозяйственных культур под урожай, га ⁴⁾	x	x	746.4	926.6
поголовье сельскохозяйственных животных, голов ⁵⁾ :	x	x		
крупный рогатый скот	x	x	224	438
из него коровы	x	x	118	149
свины	x	x	269	341
птица	x	x	175422	464533

1) Включая овощи закрытого грунта по личным подсобным и другим индивидуальным хозяйствам граждан и некоммерческим объединениям.

2) Включая ягодники в междурядьях сада.

3) В расчете на одну организацию (хозяйство), без учета подсобных сельскохозяйственных предприятий несельскохозяйственных организаций, осуществлявших сельскохозяйственную деятельность в I полугодии

4) В расчете на одну организацию (хозяйство), имевшую общую посевную площадь.

5) В расчете на одну организацию (хозяйство), имевшую поголовье скота соответствующего вида.



АКСАЙСКИЙ РАЙОН

в том числе					
крестьянские (фермерские) хозяйства и индивидуальные предприниматели		личные подсобные и другие индивидуальные хозяйства граждан		некоммерческие объединения граждан	
2006	2016	2006	2016	2006	2016
-	-	-	-	-	-
-	-	-	-	-	-
-	-	-	-	-	-
-	-	1520	324	41	-
-	-	-	-	-	-
-	-	-	-	-	-
-	-	-	-	-	-
-	-	-	-	-	-
-	-	1679	585	282	10
232	204	187	160	x	x
36	34	x	x	x	x
-	-	x	x	x	x
-	-	x	x	x	x
1	5	x	x	x	x
1	-	x	x	x	x
2	2	1	18	x	x
70	81	x	x	x	x
26	59	x	x	x	x
53	84	x	x	x	x
3	5	x	x	x	x
16.4	67.6	0.2	0.3	26.4	26.3
16.3	67.3	0.1	0.2	18.3	16.5
13.9	114.4	0.1	0.1	3.4	5.6
12	41	2	5	52	-
3	9	1	4	35	-
37	14	3	3	-	2
51	188	25	29	813	64

ОСНОВНЫЕ ИТОГИ ВСЕРОССИЙСКИХ СЕЛЬСКОХОЗЯЙСТВЕННЫХ
 (на 1 июля)

	Хозяйства всех категорий		сельскохозяйственные организации	
	2006	2016	2006	2016
	Число организаций (хозяйств) - всего	х	х	40
осуществлявшие сельскохозяйственную деятельность в I полугодии 2006 (2016) года	х	х	26.0	21.0
в процентах от общего числа соответствующей категории организаций (хозяйств)	х	х	65.0	61.8
Общая земельная площадь, га	71766.6	80294.2	53907.0	32414.3
из нее сельскохозяйственные угодья	63905.9	79597.5	46822.0	32414.3
в том числе:				
пашня	47632.4	57580.6	32100.0	30110.4
сенокосы	6507.8	2724.8	6055.0	186.0
пастбища	8978.3	16244.8	8500.0	2068.9
многолетние насаждения	250.2	181.2	167.0	49.0
залежь	537.2	2866.1	-	-
Из общей площади сельскохозяйственных угодий фактически использовались, га	51043.7	76731.4	34953.0	32414.3
в процентах от общей площади сельскохозяйственных угодий соответствующей категории хозяйств	79.9	96.4	74.7	100.0
Посевная площадь сельскохозяйственных культур под урожай - всего, га	37203.6	42630.3	25224.9	23060.9
в том числе:				
Зерновые и зернобобовые культуры - всего	23115.4	35048.6	16826.9	19669.7
из них:				
пшеница	13715.3	21406.7	10116.9	10580.0
рожь	-	-	-	-
ячмень	7743.5	6424.9	5148.0	2517.0
овес	113.1	-	106.0	-
кукуруза на зерно	1060.4	4422.5	999.0	3967.0
просо	24.2	150.1	-	150.0
гречиха	-	-	-	-
рис	297.0	1340.0	297.0	1340.0
зернобобовые культуры	160.0	1294.4	160.0	1105.7
из них: горох	60.0	1294.4	60.0	1105.7
Технические культуры - всего	8547.5	3703.1	6441.0	2493.6
из них:				
лен-долгунец	-	-	-	-
конопля среднерусская	-	-	-	-
сахарная свекла	0.0	-	-	-
масличные культуры - всего	8546.7	3703.0	6441.0	2493.6
из них:				
подсолнечник на зерно	7265.7	3670.2	5160.0	2460.8
лен-кудряш	520.0	27.8	520.0	27.8
soя	761.0	5.0	761.0	5.0
рапс	0.0	-	-	-
горчица	-	-	-	-
рыжик	-	-	-	-
эфирно-масличные культуры	0.0	-	-	-
лекарственные культуры	0.1	0.0	-	-



ПЕРЕПИСЕЙ 2006 И 2016 ГОДОВ В РАЗРЕЗЕ КАТЕГОРИЙ ХОЗЯЙСТВ

в том числе					
крестьянские (фермерские) хозяйства и индивидуальные предприниматели		личные подсобные и другие индивидуальные хозяйства граждан		некоммерческие объединения граждан	
2006	2016	2006	2016	2006	2016
265	73	12340	13600	15	15
193.0	56.0	11486.0	12445.0	8.0	9.0
72.8	76.7	93.1	91.5	53.3	60.0
14979.0	24216.3	2740.6	23511.6	140.0	152.0
14979.0	24216.3	2051.2	22821.0	53.7	145.9
13797.0	12540.7	1727.5	14915.9	7.9	13.6
414.0	224.3	38.8	2314.5	-	x
471.0	11451.3	7.3	2724.6	-	x
-	-	78.8	127.9	4.4	4.3
297.0	-	198.9	2738.1	41.3	128.1
14226.0	24216.3	1852.4	20082.9	12.4	17.9
95.0	100.0	90.3	88.0	23.0	12.2
10338.0	9401.6	1632.8	10154.2	7.9	13.6
6147.7	7724.4	140.8	7654.5	-	-
3596.5	5764.7	1.9	5062.0	-	-
-	-	-	-	-	-
2490.2	1637.7	105.3	2270.2	-	-
7.0	-	0.1	-	-	-
30.0	134.0	31.4	321.5	-	-
24.0	-	0.2	0.1	-	-
-	-	-	-	-	-
-	-	-	-	-	-
-	188.0	0.0	0.7	-	-
-	188.0	-	0.7	-	-
2102.0	904.0	4.5	305.5	-	-
-	-	-	-	-	-
-	-	-	-	-	-
-	-	0.0	-	-	-
2102.0	904.0	3.7	305.4	-	-
2102.0	904.0	3.7	305.4	-	-
-	-	-	-	-	-
-	-	0.0	-	-	-
-	-	0.0	-	-	-
-	-	-	-	-	-
-	-	-	-	-	-
-	-	0.0	-	-	-
-	-	0.1	0.0	-	-

БАГАЕВСКИЙ РАЙОН

	Хозяйства всех категорий		сельскохозяйственные организации	
	2006	2016	2006	2016
Картофель	1221.4	869.0	236.0	230.5
Овощные и бахчевые культуры – всего ¹⁾	3364.9	2645.4	1356.0	523.0
из них: овощи открытого грунта – всего	2992.6	1997.5	1120.0	519.0
в том числе: капуста (всех видов)	1022.1	258.2	236.0	10.0
огурцы	399.0	212.6	30.2	72.0
помидоры	308.7	242.0	81.1	47.0
свекла столовая	279.2	259.9	137.0	49.5
морковь столовая	196.9	169.5	100.7	43.5
лук репчатый	439.3	285.4	393.0	2.0
чеснок	10.0	7.5	-	-
кабачки, патиссоны	70.8	184.3	33.0	100.0
продовольственные бахчевые культуры	237.8	66.6	133.0	4.0
Кормовые культуры - всего	954.5	364.2	365.0	144.1
из них: травы однолетние	5.5	110.9	-	100.0
травы многолетние	896.6	245.7	325.0	38.1
кормовые культуры на силос (без кукурузы)	0.0	6.2	-	6.0
кукуруза на корм	30.1	0.1	30.0	-
корнеплодные кормовые культуры, включая свеклу сахарную на корм скоту	7.4	0.8	-	-
Структура посевных площадей по видам сельскохозяйственных культур (в процентах от общей посевной площади соответствующей категории организаций (хозяйств))				
Зерновые и зернобобовые культуры - всего	62.1	82.2	66.7	85.3
из них: пшеница	36.9	50.2	40.1	45.9
рожь	-	-	-	-
ячмень	20.8	15.1	20.4	10.9
овес	0.3	-	0.4	-
кукуруза на зерно	2.9	10.4	4.0	17.2
просо	0.1	0.4	-	0.7
гречиха	-	-	-	-
рис	0.8	3.1	1.2	5.8
зернобобовые культуры	0.4	3.0	0.6	4.8
из них: горох	0.2	3.0	0.2	4.8
Технические культуры - всего	23.0	8.7	25.5	10.8
из них: лен-долгунец	-	-	-	-
конопля среднерусская	-	-	-	-
сахарная свекла	0.0	-	-	-
масличные культуры - всего	23.0	8.7	25.5	10.8
из них: подсолнечник на зерно	19.5	8.6	20.5	10.7
лен-кудряш	1.4	0.1	2.1	0.1
soя	2.0	0.0	3.0	0.0
рапс	0.0	-	-	-
горчица	-	-	-	-
рыжик	-	-	-	-
эфирно-масличные культуры	0.0	-	-	-
лекарственные культуры	0.0	0.0	-	-



БАГАЕВСКИЙ РАЙОН

в том числе					
крестьянские (фермерские) хозяйства и индивидуальные предприниматели		личные подсобные и другие индивидуальные хозяйства граждан		некоммерческие объединения граждан	
2006	2016	2006	2016	2006	2016
499.8	255.0	479.3	373.7	6.3	9.9
1050.2	513.2	957.2	1605.5	1.4	3.7
950.1	469.2	921.1	1007.4	1.4	1.9
695.8	57.0	90.0	191.2	0.3	0.0
51.6	62.0	316.8	78.1	0.4	0.4
50.9	41.2	176.4	153.3	0.3	0.4
47.5	99.0	94.7	111.4	0.0	0.0
46.1	40.0	50.0	86.0	0.0	0.0
23.0	116.0	23.2	167.3	0.1	0.1
-	-	9.9	7.4	0.1	0.0
2.0	8.0	35.8	76.2	0.0	0.1
100.1	44.0	4.7	18.5	-	0.2
538.3	5.0	51.0	215.1	0.2	-
-	5.0	5.5	5.9	-	-
537.3	-	34.1	207.6	0.2	-
-	-	0.0	0.2	-	-
-	-	0.1	0.1	-	-
-	-	7.4	0.8	-	-
59.5	82.2	8.6	75.4	-	-
34.8	61.3	0.1	49.9	-	-
-	-	-	-	-	-
24.1	17.4	6.4	22.4	-	-
0.1	-	0.0	-	-	-
0.3	1.4	1.9	3.2	-	-
0.2	-	0.0	0.0	-	-
-	-	-	-	-	-
-	-	-	-	-	-
-	2.0	0.0	0.0	-	-
-	2.0	-	0.0	-	-
20.3	9.6	0.3	3.0	-	-
-	-	-	-	-	-
-	-	-	-	-	-
-	-	0.0	-	-	-
20.3	9.6	0.2	3.0	-	-
20.3	9.6	0.2	3.0	-	-
-	-	-	-	-	-
-	-	0.0	-	-	-
-	-	0.0	-	-	-
-	-	-	-	-	-
-	-	-	-	-	-
-	-	0.0	-	-	-
-	-	0.0	0.0	-	-

БАГАЕВСКИЙ РАЙОН

	Хозяйства всех категорий		сельскохозяйственные организации	
	2006	2016	2006	2016
Картофель	3.3	2.0	0.9	1.0
Овощные и бахчевые культуры – всего ¹⁾	9.0	6.2	5.4	2.3
из них: овощи открытого грунта – всего	8.0	4.7	4.4	2.3
в том числе: капуста (всех видов)	2.7	0.6	0.9	0.0
огурцы	1.1	0.5	0.1	0.3
помидоры	0.8	0.6	0.3	0.2
свекла столовая	0.8	0.6	0.5	0.2
морковь столовая	0.5	0.4	0.4	0.2
лук репчатый	1.2	0.7	1.6	0.0
чеснок	0.0	0.0	-	-
кабачки, патиссоны	0.2	0.4	0.1	0.4
продовольственные бахчевые культуры	0.6	0.2	0.5	0.0
Кормовые культуры - всего	2.6	0.9	1.4	0.6
из них: травы однолетние	0.0	0.3	-	0.4
травы многолетние	2.4	0.6	1.3	0.2
кормовые культуры на силос (без кукурузы)	0.0	0.0	-	0.0
кукуруза на корм	0.1	0.0	0.1	-
корнеплодные кормовые культуры, включая свеклу сахарную на корм скоту	0.0	0.0	-	-
Площади многолетних плодовых насаждений и ягодных культур - всего, га	109.1	181.1	27.0	49.0
в том числе: семечковые культуры - всего	51.0	61.4	27.0	20.0
из них: яблоня	42.1	47.4	27.0	20.0
груша	8.8	13.4	-	-
косточковые культуры - всего	40.6	77.1	-	29.0
из них: слива	6.2	15.9	-	9.0
вишня	14.3	14.3	-	-
черешня	3.0	25.7	-	20.0
абрикос	16.0	16.7	-	-
персик	0.8	1.2	-	-
альча	0.3	3.0	-	-
орехоплодные культуры	2.5	6.0	-	-
из них: грецкий орех	2.5	5.7	-	-
фундук	0.0	0.2	-	-
субтропические культуры	0.0	0.0	-	-
цитрусовые культуры	-	-	-	-
ягодники - всего ²⁾	15.0	36.7	-	-
из них: земляника, клубника	6.7	23.2	-	-
малина, ежевика	4.7	7.6	-	-
смородина всех видов	2.6	5.5	-	-
крыжовник	0.5	0.4	-	-
рябина черноплодная	0.1	0.0	-	-
облепиха	0.2	0.0	-	-



БАГАЕВСКИЙ РАЙОН

в том числе					
крестьянские (фермерские) хозяйства и индивидуальные предприниматели		личные подсобные и другие индивидуальные хозяйства граждан		некоммерческие объединения граждан	
2006	2016	2006	2016	2006	2016
4.8	2.7	29.4	3.7	79.4	72.5
10.2	5.5	58.6	15.8	18.0	27.5
9.2	5.0	56.4	9.9	18.0	14.2
6.7	0.6	5.5	1.9	3.6	0.0
0.5	0.7	19.4	0.8	4.8	3.1
0.5	0.4	10.8	1.5	3.6	3.3
0.5	1.1	5.8	1.1	0.5	0.0
0.4	0.4	3.1	0.8	0.5	0.3
0.2	1.2	1.4	1.6	1.0	0.5
-	-	0.6	0.1	1.0	0.2
0.0	0.1	2.2	0.8	0.3	0.7
1.0	0.5	0.3	0.2	-	1.3
5.2	0.1	3.1	2.1	2.6	-
-	0.1	0.3	0.1	-	-
5.2	-	2.1	2.0	2.6	-
-	-	0.0	0.0	-	-
-	-	0.0	0.0	-	-
-	-	0.5	0.0	-	-
0.5	14.0	77.2	114.7	4.4	3.4
0.1	6.0	22.7	35.1	1.2	0.3
0.1	6.0	14.4	21.2	0.6	0.2
-	-	8.2	13.3	0.6	0.1
-	-	39.0	47.1	1.6	1.0
-	-	5.9	6.7	0.2	0.2
-	-	13.6	14.1	0.7	0.2
-	-	2.9	5.5	0.1	0.1
-	-	15.6	16.5	0.3	0.2
-	-	0.6	1.1	0.2	0.1
-	-	0.3	2.9	0.0	0.1
-	-	2.4	5.8	0.1	0.1
-	-	2.4	5.6	0.1	0.1
-	-	0.0	0.2	0.0	-
-	-	0.0	0.0	-	-
-	-	-	-	-	-
0.4	8.0	13.1	26.7	1.5	2.0
0.2	8.0	5.7	14.2	0.8	0.9
0.1	-	4.1	6.5	0.6	1.0
0.1	-	2.5	5.4	0.1	0.1
-	-	0.5	0.4	0.0	0.0
-	-	0.1	0.0	0.0	-
-	-	0.2	0.0	-	0.0

БАГАЕВСКИЙ РАЙОН

	Хозяйства всех категорий		сельскохозяйственные организации	
	2006	2016	2006	2016
Структура площадей многолетних плодовых насаждений и ягодных культур по видам плодово-ягодных насаждений (в процентах от общей площади плодово-ягодных насаждений соответствующей категории хозяйств):				
семечковые культуры	46.7	33.9	100.0	40.8
косточковые культуры	37.2	42.6	-	59.2
орехоплодные культуры	2.3	3.3	-	-
субтропические культуры	0.0	0.0	-	-
цитрусовые культуры	-	-	-	-
ягодники	13.7	20.3	-	-
Площади виноградников, га	1.6	12.5	-	-
Поголовье сельскохозяйственных животных, голов:				
Крупный рогатый скот - всего	4087	3995	694	197
из него коровы	1845	1443	230	94
Молочный крупный рогатый скот	4061	3683	694	197
Мясной крупный рогатый скот	24	312	-	-
Волы	2	-	-	-
из общего поголовья крупного рогатого скота:				
буйволы	-	-	-	-
яки	-	-	-	-
Свиньи	8342	2696	2122	-
Овцы и козы - всего	1447	2129	462	-
Овцы	1053	1584	462	-
Козы	394	545	-	-
Птица - всего	196297	125584	54298	1563
Птица сельскохозяйственная - всего	196186	123884	54251	-
в том числе:				
куры - всего	151639	77793	54251	-
из них:				
куры-несушки	60839	50402	1013	-
куры яичных пород	92356	54592	1013	-
куры мясных и мясо-яичных пород	59283	23201	53238	-
утки	35170	38258	-	-
гуси	8344	5091	-	-
индейки	1028	2608	-	-
цесарки	5	134	-	-
Прочие виды птицы - всего	111	1700	47	1563
перепелки	64	1673	-	1563
фазаны	-	27	-	-
страусы	47	-	47	-
Лошади	77	11	16	-
Ослы	-	1	-	-
Мулы и лошаки	-	-	-	-
Олени северные	-	-	-	-
Олени пятнистые	-	-	-	-
Маралы	-	-	-	-
Верблюды	-	-	-	-
Кролики домашние	2124	2034	-	-



БАГАЕВСКИЙ РАЙОН

в том числе					
крестьянские (фермерские) хозяйства и индивидуальные предприниматели		личные подсобные и другие индивидуальные хозяйства граждан		некоммерческие объединения граждан	
2006	2016	2006	2016	2006	2016
20.0	42.9	29.4	30.6	27.4	8.5
-	-	50.5	41.0	36.1	29.3
-	-	3.1	5.1	2.6	3.6
-	-	0.0	0.0	-	-
-	-	-	-	-	-
80.0	57.1	17.0	23.3	33.9	58.6
-	-	1.6	11.6	0.0	0.8
400	1079	2993	2719	-	-
49	259	1566	1090	-	-
395	891	2972	2595	-	-
5	188	19	124	-	-
-	-	2	-	-	-
-	-	-	-	-	-
-	-	-	-	-	-
395	-	5825	2696	-	-
88	405	897	1724	-	-
88	390	503	1194	-	-
-	15	394	530	-	-
149	8000	141850	116021	-	-
149	8000	141786	115884	-	-
145	8000	97243	69793	-	-
137	-	59689	50402	-	-
145	-	91198	54592	-	-
-	8000	6045	15201	-	-
-	-	35170	38258	-	-
4	-	8340	5091	-	-
-	-	1028	2608	-	-
-	-	5	134	-	-
-	-	64	137	-	-
-	-	64	110	-	-
-	-	-	27	-	-
-	-	-	-	-	-
6	-	55	11	-	-
-	-	-	1	-	-
-	-	-	-	-	-
-	-	-	-	-	-
-	-	-	-	-	-
-	-	-	-	-	-
-	-	-	-	-	-
-	-	2124	2034	-	-

БАГАЕВСКИЙ РАЙОН

	Хозяйства всех категорий		сельскохозяйственные организации	
	2006	2016	2006	2016
Звери пушные (клеточного разведения):				
Лисицы	-	-	-	-
Песцы	-	-	-	-
Норки	-	-	-	-
Нутрии	1032	297	-	-
Соболи	-	-	-	-
Бобры	-	-	-	-
Ондатры	-	-	-	-
Хори	-	-	-	-
Пчелы медоносные (семьи), шт.	1305	288	-	-
Наличие сельскохозяйственной техники, шт.:				
Тракторы	671	376	363	167
Комбайны:				
зерноуборочные	85	56	60	42
кукурузоуборочные	3	1	3	1
картофелеуборочные	1	6	1	6
кормоуборочные	4	1	3	-
Машины свеклоуборочные (без ботвоуборочных)	-	-	-	-
Установки доильные	9	14	8	-
Плуги	169	64	84	38
Косилки	50	37	19	23
Сеялки	114	86	75	54
В среднем на одну организацию (хозяйство, объединение):				
численность работников, человек ³⁾	x	x	50	35
общая земельная площадь, га	x	x	1347.7	953.4
площадь сельскохозяйственных угодий, га	x	x	1170.6	953.4
общая посевная площадь сельскохозяйственных культур под урожай, га ⁴⁾	x	x	1401.4	1356.5
поголовье сельскохозяйственных животных, голов ⁵⁾ :	x	x		
крупный рогатый скот	x	x	174	99
из него коровы	x	x	58	47
свиньи	x	x	265	-
птица	x	x	18099	1563

1) Включая овощи закрытого грунта по личным подсобным и другим индивидуальным хозяйствам граждан и некоммерческим объединениям.

2) Включая ягодники в междурядьях сада.

3) В расчете на одну организацию (хозяйство), без учета подсобных сельскохозяйственных предприятий несельскохозяйственных организаций, осуществлявших сельскохозяйственную деятельность в I полугодии

4) В расчете на одну организацию (хозяйство), имевшую общую посевную площадь.

5) В расчете на одну организацию (хозяйство), имевшую поголовье скота соответствующего вида.



БАГАЕВСКИЙ РАЙОН

в том числе					
крестьянские (фермерские) хозяйства и индивидуальные предприниматели		личные подсобные и другие индивидуальные хозяйства граждан		некоммерческие объединения граждан	
2006	2016	2006	2016	2006	2016
-	-	-	-	-	-
-	-	-	-	-	-
-	-	-	-	-	-
-	-	1032	297	-	-
-	-	-	-	-	-
-	-	-	-	-	-
-	-	-	-	-	-
-	-	-	-	-	-
-	-	1305	288	-	-
166	80	142	129	x	x
25	14	x	x	x	x
-	-	x	x	x	x
-	-	x	x	x	x
1	1	x	x	x	x
-	-	x	x	x	x
1	-	-	14	x	x
64	26	x	x	x	x
17	14	x	x	x	x
39	32	x	x	x	x
3	4	x	x	x	x
56.5	331.7	0.2	1.7	9.3	10.1
56.5	331.7	0.2	1.7	3.6	9.7
65.0	213.7	0.2	0.9	1.0	1.5
67	83	2	4	-	-
10	37	1	2	-	-
66	-	3	4	-	-
75	8000	25	29	-	-

ОСНОВНЫЕ ИТОГИ ВСЕРОССИЙСКИХ СЕЛЬСКОХОЗЯЙСТВЕННЫХ
(на 1 июля)

	Хозяйства всех категорий		сельскохозяйственные организации	
	2006	2016	2006	2016
	х	х		
Число организаций (хозяйств) - всего	х	х	77	41
осуществлявшие сельскохозяйственную деятельность в I полугодии 2006 (2016) года	х	х	52.0	28.0
в процентах от общего числа соответствующей категории организаций (хозяйств)	х	х	67.5	68.3
Общая земельная площадь, га	218908.8	240637.4	180536.0	204802.2
из нее сельскохозяйственные угодья	200599.6	228252.8	164446.0	193608.7
в том числе:				
пашня	140065.6	141236.8	114473.0	116357.0
сенокосы	1103.9	564.0	441.0	100.0
пастбища	56791.5	84183.3	49388.0	77127.7
многолетние насаждения	457.3	422.5	144.0	23.6
залежь	2181.3	1846.2	-	0.4
Из общей площади сельскохозяйственных угодий фактически использовались, га	189615.3	226406.6	158319.0	193608.3
в процентах от общей площади сельскохозяйственных угодий соответствующей категории хозяйств	94.5	99.2	96.3	100.0
Посевная площадь сельскохозяйственных культур под урожай - всего, га	104597.2	114858.3	85316.4	96443.4
в том числе:				
Зерновые и зернобобовые культуры - всего	61093.0	85808.2	51241.9	72764.7
из них:				
пшеница	34122.0	55818.2	29131.4	47326.5
рожь	340.0	-	340.0	-
ячмень	13606.5	10815.2	10493.0	8481.0
овес	499.2	568.0	421.0	408.0
кукуруза на зерно	8729.6	7641.2	7525.5	6464.6
просо	1602.4	6085.6	1383.0	5574.6
гречиха	704.0	24.0	525.0	-
рис	-	-	-	-
зернобобовые культуры	864.0	1367.2	805.0	1322.2
из них: горох	864.0	1130.2	805.0	1085.2
Технические культуры - всего	35712.8	24628.8	28871.5	20980.9
из них:				
лен-долгунец	-	-	-	-
конопля среднерусская	-	-	-	-
сахарная свекла	-	-	-	-
масличные культуры - всего	35712.7	24321.8	28871.5	20709.9
из них:				
подсолнечник на зерно	34973.6	14281.7	28132.5	12524.0
лен-кудряш	-	-	-	-
соя	141.0	-	141.0	-
рапс	508.0	92.0	508.0	92.0
горчица	90.0	180.0	90.0	180.0
рыжик	-	3724.0	-	3678.0
эфирно-масличные культуры	0.0	211.0	-	175.0
лекарственные культуры	0.2	0.0	-	-



ПЕРЕПИСЕЙ 2006 И 2016 ГОДОВ В РАЗРЕЗЕ КАТЕГОРИЙ ХОЗЯЙСТВ

в том числе					
крестьянские (фермерские) хозяйства и индивидуальные предприниматели		личные подсобные и другие индивидуальные хозяйства граждан		некоммерческие объединения граждан	
2006	2016	2006	2016	2006	2016
318	79	23599	24488	34	35
159.0	66.0	20235.0	19041.0	34.0	34.0
50.0	83.5	85.7	77.8	100.0	97.1
34435.0	31590.9	3245.8	3563.5	692.0	680.8
33515.0	31505.1	2101.3	2616.9	537.3	522.1
24173.0	23851.8	1155.2	931.6	264.4	96.4
619.0	266.6	42.9	197.4	1.0	x
7393.8	6944.9	9.7	110.7	-	x
21.2	10.1	159.6	306.8	132.5	82.1
1308.0	431.7	733.9	1070.5	139.4	343.7
29531.0	31073.4	1367.4	1546.4	397.9	178.5
88.1	98.6	65.1	59.1	74.1	34.2
17859.7	17602.1	1156.6	716.4	264.5	96.4
9825.2	13031.0	25.9	12.1	0.1	0.4
4990.6	8487.8	-	3.9	-	-
-	-	-	-	-	-
3113.5	2330.2	0.0	4.0	-	-
78.0	160.0	0.2	-	-	-
1179.1	1172.0	25.0	4.2	0.0	0.4
219.0	511.0	0.4	0.0	-	-
179.0	24.0	0.0	-	-	-
-	-	-	-	-	-
59.0	45.0	0.0	0.0	0.0	-
59.0	45.0	-	-	-	-
6839.5	3646.8	1.8	1.0	-	0.1
-	-	-	-	-	-
-	-	-	-	-	-
-	-	-	-	-	-
6839.5	3610.8	1.7	1.0	-	0.1
6839.5	1756.6	1.6	1.0	-	0.1
-	-	-	-	-	-
-	-	0.0	-	-	-
-	-	-	-	-	-
-	-	-	-	-	-
-	46.0	-	-	-	-
-	36.0	0.0	-	-	-
-	-	0.2	0.0	-	-

БЕЛОКАЛИТВИНСКИЙ РАЙОН

	Хозяйства всех категорий		сельскохозяйственные организации	
	2006	2016	2006	2016
	Картофель	809.2	333.9	-
Овощные и бахчевые культуры – всего ¹⁾	1597.8	457.8	890.0	9.0
из них: овощи открытого грунта – всего	619.0	391.9	34.0	1.0
в том числе: капуста (всех видов)	76.0	23.8	6.5	1.0
огурцы	63.2	35.4	3.0	-
помидоры	164.5	85.8	3.7	-
свекла столовая	18.5	9.1	-	-
морковь столовая	24.2	12.7	0.8	-
лук репчатый	46.4	28.7	4.5	-
чеснок	20.7	17.0	-	-
кабачки, патиссоны	42.4	46.5	0.5	-
продовольственные бахчевые культуры	356.6	61.0	236.0	8.0
Кормовые культуры - всего	5384.3	3629.6	4313.0	2656.8
из них: травы однолетние	1103.3	1118.6	841.0	900.7
травы многолетние	3771.1	2311.8	3010.0	1616.1
кормовые культуры на силос (без кукурузы)	-	0.5	-	-
кукуруза на корм	427.3	145.5	426.0	140.0
корнеплодные кормовые культуры, включая свеклу сахарную на корм скоту	10.0	6.5	-	-
Структура посевных площадей по видам сельскохозяйственных культур (в процентах от общей посевной площади соответствующей категории организаций (хозяйств))				
Зерновые и зернобобовые культуры - всего	58.4	74.7	60.1	75.4
из них: пшеница	32.6	48.6	34.1	49.1
рожь	0.3	-	0.4	-
ячмень	13.0	9.4	12.3	8.8
овес	0.5	0.5	0.5	0.4
кукуруза на зерно	8.3	6.7	8.8	6.7
просо	1.5	5.3	1.6	5.8
гречиха	0.7	0.0	0.6	-
рис	-	-	-	-
зернобобовые культуры	0.8	1.2	0.9	1.4
из них: горох	0.8	1.0	0.9	1.1
Технические культуры - всего	34.1	21.4	33.8	21.8
из них: лен-долгунец	-	-	-	-
конопля среднерусская	-	-	-	-
сахарная свекла	-	-	-	-
масличные культуры - всего	34.1	21.2	33.8	21.5
из них: подсолнечник на зерно	33.4	12.4	33.0	13.0
лен-кудряш	-	-	-	-
soя	0.1	-	0.2	-
рапс	0.5	0.1	0.6	0.1
горчица	0.1	0.2	0.1	0.2
рыжик	-	3.2	-	3.8
эфирно-масличные культуры	0.0	0.2	-	0.2
лекарственные культуры	0.0	0.0	-	-



БЕЛОКАЛИТВИНСКИЙ РАЙОН

в том числе					
крестьянские (фермерские) хозяйства и индивидуальные предприниматели		личные подсобные и другие индивидуальные хозяйства граждан		некоммерческие объединения граждан	
2006	2016	2006	2016	2006	2016
3.2	0.6	635.4	254.7	170.6	46.6
184.3	24.2	429.6	375.5	93.9	49.1
71.7	3.2	420.3	340.6	93.0	47.1
9.3	1.2	46.3	19.6	13.9	2.0
8.3	1.0	39.7	30.4	12.2	4.1
30.3	1.0	100.6	64.8	29.9	20.0
3.1	-	10.7	8.5	4.7	0.7
2.9	-	15.2	11.3	5.3	1.3
0.3	-	36.0	26.5	5.6	2.2
-	-	16.7	14.9	3.9	2.1
3.5	-	36.1	42.2	2.3	4.3
112.5	21.0	7.6	30.7	0.5	1.3
1007.5	899.5	63.8	73.1	-	0.2
256.0	203.3	6.3	14.6	-	-
750.5	655.2	10.6	40.5	-	-
-	-	-	0.5	-	-
-	-	1.3	5.5	-	-
0.5	-	9.5	6.5	-	0.1
55.0	74.0	2.2	1.7	0.0	0.4
27.9	48.2	-	0.6	-	-
-	-	-	-	-	-
17.4	13.2	0.0	0.6	-	-
0.4	0.9	0.0	-	-	-
6.6	6.7	2.2	0.6	0.0	0.4
1.2	2.9	0.0	0.0	-	-
1.0	0.1	0.0	-	-	-
-	-	-	-	-	-
0.3	0.3	0.0	0.0	0.0	-
0.3	0.3	-	-	-	-
38.3	20.7	0.2	0.1	-	0.1
-	-	-	-	-	-
-	-	-	-	-	-
-	-	-	-	-	-
38.3	20.5	0.1	0.1	-	0.1
38.3	10.0	0.1	0.1	-	0.1
-	-	-	-	-	-
-	-	0.0	-	-	-
-	-	-	-	-	-
-	-	-	-	-	-
-	0.3	-	-	-	-
-	0.2	0.0	-	-	-
-	-	0.0	0.0	-	-



БЕЛОКАЛИТВИНСКИЙ РАЙОН

	Хозяйства всех категорий		сельскохозяйственные организации	
	2006	2016	2006	2016
	Картофель	0.8	0.3	-
Овощные и бахчевые культуры – всего ¹⁾	1.5	0.4	1.0	0.0
из них: овощи открытого грунта – всего	0.6	0.3	0.0	0.0
в том числе: капуста (всех видов)	0.1	0.0	0.0	0.0
огурцы	0.1	0.0	0.0	-
помидоры	0.2	0.1	0.0	-
свекла столовая	0.0	0.0	-	-
морковь столовая	0.0	0.0	0.0	-
лук репчатый	0.0	0.0	0.0	-
чеснок	0.0	0.0	-	-
кабачки, патиссоны	0.0	0.0	0.0	-
продовольственные бахчевые культуры	0.3	0.1	0.3	0.0
Кормовые культуры - всего	5.1	3.2	5.1	2.8
из них: травы однолетние	1.1	1.0	1.0	0.9
травы многолетние	3.6	2.0	3.5	1.7
кормовые культуры на силос (без кукурузы)	-	0.0	-	-
кукуруза на корм	0.4	0.1	0.5	0.1
корнеплодные кормовые культуры, включая свеклу сахарную на корм скоту	0.0	0.0	-	-
Площади многолетних плодовых насаждений и ягодных культур - всего, га	374.4	382.8	97.0	23.6
в том числе: семечковые культуры - всего	169.4	145.9	93.0	22.1
из них: яблоня	126.7	92.1	85.0	21.1
груша	34.3	52.6	-	1.0
косточковые культуры - всего	109.3	137.5	4.0	1.5
из них: слива	26.5	30.8	-	-
вишня	43.4	43.2	4.0	-
черешня	8.8	12.0	-	-
абрикос	27.1	41.2	-	1.5
персик	1.8	4.0	-	-
альча	1.2	5.0	-	-
орехоплодные культуры	9.5	18.1	-	-
из них: грецкий орех	8.7	16.9	-	-
фундук	0.7	1.2	-	-
субтропические культуры	0.0	0.1	-	-
цитрусовые культуры	-	-	-	-
ягодники - всего ²⁾	86.3	81.1	-	-
из них: земляника, клубника	35.8	32.7	-	-
малина, ежевика	37.0	33.4	-	-
смородина всех видов	9.6	12.1	-	-
крыжовник	2.2	1.8	-	-
рябина черноплодная	0.3	0.2	-	-
облепиха	0.3	0.2	-	-



БЕЛОКАЛИТВИНСКИЙ РАЙОН

в том числе					
крестьянские (фермерские) хозяйства и индивидуальные предприниматели		личные подсобные и другие индивидуальные хозяйства граждан		некоммерческие объединения граждан	
2006	2016	2006	2016	2006	2016
0.0	0.0	54.9	35.6	64.5	48.3
1.0	0.1	37.1	52.4	35.5	51.0
0.4	0.0	36.3	47.5	35.2	48.9
0.1	0.0	4.0	2.7	5.3	2.1
0.0	0.0	3.4	4.2	4.6	4.2
0.2	0.0	8.7	9.0	11.3	20.8
0.0	-	0.9	1.2	1.8	0.7
0.0	-	1.3	1.6	2.0	1.4
0.0	-	3.1	3.7	2.1	2.3
-	-	1.4	2.1	1.5	2.2
0.0	-	3.1	5.9	0.9	4.4
0.6	0.1	0.7	4.3	0.2	1.4
5.6	5.1	5.5	10.2	-	0.2
1.4	1.2	0.5	2.0	-	-
4.2	3.7	0.9	5.6	-	-
-	-	-	0.1	-	-
-	-	0.1	0.8	-	-
0.0	-	0.8	0.9	-	0.1
1.2	10.1	150.9	274.5	125.3	74.6
0.6	10.1	40.7	87.3	35.1	26.4
0.2	10.1	22.7	45.7	18.8	15.2
0.4	-	17.8	40.3	16.1	11.2
0.4	-	56.3	107.8	48.6	28.2
0.2	-	14.3	23.7	12.0	7.1
0.2	-	20.2	34.8	19.0	8.4
-	-	4.0	9.2	4.8	2.8
-	-	16.0	33.2	11.1	6.5
-	-	1.3	2.7	0.6	1.3
-	-	0.3	3.2	0.9	1.8
-	-	3.6	14.5	5.9	3.6
-	-	3.5	13.9	5.3	3.0
-	-	0.1	0.6	0.6	0.6
-	-	0.0	0.0	-	0.0
-	-	-	-	-	-
0.2	-	50.2	64.8	35.8	16.3
-	-	21.6	26.6	14.2	6.1
-	-	22.7	26.6	14.2	6.8
0.1	-	4.0	9.1	5.5	3.0
0.1	-	1.1	1.5	1.0	0.3
-	-	0.2	0.2	0.0	0.0
-	-	0.3	0.2	0.0	0.0

БЕЛОКАЛИТВИНСКИЙ РАЙОН

	Хозяйства всех категорий		сельскохозяйственные организации	
	2006	2016	2006	2016
	Структура площадей многолетних плодовых насаждений и ягодных культур по видам плодово-ягодных насаждений (в процентах от общей площади плодово-ягодных насаждений соответствующей категории хозяйств):			
семечковые культуры	45.3	38.1	95.9	93.6
косточковые культуры	29.2	35.9	4.1	6.4
орехоплодные культуры	2.5	4.7	-	-
субтропические культуры	0.0	0.0	-	-
цитрусовые культуры	-	-	-	-
ягодники	23.0	21.2	-	-
Площади виноградников, га	15.8	36.2	-	-
Поголовье сельскохозяйственных животных, голов:				
Крупный рогатый скот - всего	9769	7902	2081	1576
из него коровы	4165	3269	487	549
Молочный крупный рогатый скот	9071	5488	1433	36
Мясной крупный рогатый скот	698	2412	648	1540
Волы	-	2	-	-
из общего поголовья крупного рогатого скота:				
буйволы	-	-	-	-
яки	-	-	-	-
Свиньи	27179	10672	13869	1933
Овцы и козы - всего	5615	9347	767	624
Овцы	3923	7652	767	624
Козы	1692	1695	-	-
Птица - всего	1219697	854953	872436	626349
Птица сельскохозяйственная - всего	1219684	854322	872436	626349
в том числе:				
куры - всего	1095662	756920	872436	626349
из них:				
куры-несушки	336747	360099	224198	273433
куры яичных пород	589126	531717	377807	421443
куры мясных и мясо-яичных пород	506536	225203	494629	204906
утки	95681	78419	-	-
гуси	25342	14942	-	-
индейки	2849	3684	-	-
цесарки	150	357	-	-
Прочие виды птицы - всего	13	631	-	-
перепелки	-	628	-	-
фазаны	10	3	-	-
страусы	3	-	-	-
Лошади	248	165	65	16
Ослы	-	11	-	-
Мулы и лошаки	-	-	-	-
Олени северные	-	-	-	-
Олени пятнистые	-	-	-	-
Маралы	-	-	-	-
Верблюды	-	-	-	-
Кролики домашние	10880	11354	1500	-



БЕЛОКАЛИТВИНСКИЙ РАЙОН

в том числе					
крестьянские (фермерские) хозяйства и индивидуальные предприниматели		личные подсобные и другие индивидуальные хозяйства граждан		некоммерческие объединения граждан	
2006	2016	2006	2016	2006	2016
50.0	100.0	27.0	31.8	28.0	35.5
33.3	-	37.3	39.3	38.8	37.9
-	-	2.4	5.3	4.7	4.8
-	-	0.0	0.0	-	0.0
-	-	-	-	-	-
16.7	-	33.3	23.6	28.6	21.9
-	-	8.7	28.3	7.1	8.0
356	661	7326	5665	6	-
180	226	3492	2494	6	-
338	328	7294	5124	6	-
18	333	32	539	-	-
-	-	-	2	-	-
-	-	-	-	-	-
-	-	-	-	-	-
590	279	12716	8454	4	6
228	1267	4620	7358	-	98
226	1267	2930	5731	-	30
2	-	1690	1627	-	68
1288	500	344531	227263	1442	841
1288	-	344518	227132	1442	841
746	-	221149	130048	1331	523
356	-	111604	86292	589	374
601	-	209859	109914	859	360
145	-	11290	20134	472	163
397	-	95173	78148	111	271
145	-	25197	14895	-	47
-	-	2849	3684	-	-
-	-	150	357	-	-
-	500	13	131	-	-
-	500	-	128	-	-
-	-	10	3	-	-
-	-	3	-	-	-
4	3	179	145	-	1
-	-	-	11	-	-
-	-	-	-	-	-
-	-	-	-	-	-
-	-	-	-	-	-
-	-	-	-	-	-
80	1388	9300	9958	-	8

БЕЛОКАЛИТВИНСКИЙ РАЙОН

	Хозяйства всех категорий		сельскохозяйственные организации	
	2006	2016	2006	2016
Звери пушные (клеточного разведения):				
Лисицы	-	-	-	-
Песцы	-	-	-	-
Норки	-	-	-	-
Нутрии	1149	935	-	-
Соболи	-	-	-	-
Бобры	-	-	-	-
Ондатры	-	-	-	-
Хори	-	-	-	-
Пчелы медоносные (семьи), шт.	4435	2264	28	-
Наличие сельскохозяйственной техники, шт.:				
Тракторы	1045	756	604	319
Комбайны:				
зерноуборочные	265	161	168	108
кукурузоуборочные	7	1	4	1
картофелеуборочные	-	-	-	-
кормоуборочные	3	3	2	1
Машины свеклоуборочные (без ботвоуборочных)	-	-	-	-
Установки доильные	8	76	2	2
Плуги	332	190	185	98
Косилки	84	46	28	21
Сеялки	427	360	320	253
В среднем на одну организацию (хозяйство, объединение):				
численность работников, человек ³⁾	x	x	58	41
общая земельная площадь, га	x	x	2344.6	4995.2
площадь сельскохозяйственных угодий, га	x	x	2135.7	4722.2
общая посевная площадь сельскохозяйственных культур под урожай, га ⁴⁾	x	x	1939.0	3444.4
поголовье сельскохозяйственных животных, голов ⁵⁾ :	x	x		
крупный рогатый скот	x	x	231	525
из него коровы	x	x	81	183
свины	x	x	1067	1933
птица	x	x	290812	626349

1) Включая овощи закрытого грунта по личным подсобным и другим индивидуальным хозяйствам граждан и некоммерческим объединениям.

2) Включая ягодники в междурядьях сада.

3) В расчете на одну организацию (хозяйство), без учета подсобных сельскохозяйственных предприятий несельскохозяйственных организаций, осуществлявших сельскохозяйственную деятельность в I полугодии

4) В расчете на одну организацию (хозяйство), имевшую общую посевную площадь.

5) В расчете на одну организацию (хозяйство), имевшую поголовье скота соответствующего вида.



БЕЛОКАЛИТВИНСКИЙ РАЙОН

в том числе					
крестьянские (фермерские) хозяйства и индивидуальные предприниматели		личные подсобные и другие индивидуальные хозяйства граждан		некоммерческие объединения граждан	
2006	2016	2006	2016	2006	2016
-	-	-	-	-	-
-	-	-	-	-	-
-	-	-	-	-	-
-	-	1149	935	-	-
-	-	-	-	-	-
-	-	-	-	-	-
-	-	-	-	-	-
-	-	-	-	-	-
-	2	4321	2262	86	-
220	141	221	296	x	x
97	53	x	x	x	x
3	-	x	x	x	x
-	-	x	x	x	x
1	2	x	x	x	x
-	-	x	x	x	x
3	3	3	71	x	x
114	92	x	x	x	x
18	25	x	x	x	x
107	107	x	x	x	x
3	3	x	x	x	x
108.3	399.9	0.1	0.1	20.4	19.5
105.4	398.8	0.1	0.1	15.8	14.9
159.5	314.3	0.1	0.0	7.8	2.8
9	37	3	4	3	-
5	14	1	2	3	-
10	15	3	4	4	3
81	500	36	36	240	76

ОСНОВНЫЕ ИТОГИ ВСЕРОССИЙСКИХ СЕЛЬСКОХОЗЯЙСТВЕННЫХ
(на 1 июля)

	Хозяйства всех категорий		сельскохозяйственные организации	
	2006	2016	2006	2016
Число организаций (хозяйств) - всего	x	x	59	49
осуществлявшие сельскохозяйственную деятельность в I полугодии 2006 (2016) года	x	x	56.0	32.0
в процентах от общего числа соответствующей категории организаций (хозяйств)	x	x	94.9	65.3
Общая земельная площадь, га	164384.5	144783.2	121756.0	91465.8
из нее сельскохозяйственные угодья	151265.9	138503.0	109083.0	85435.8
в том числе:				
пашня	104561.4	104225.1	73127.0	64863.5
сенокосы	6556.8	5993.7	3553.0	4953.5
пастбища	39663.0	27977.8	32185.0	15618.8
многолетние насаждения	269.0	95.1	218.0	-
залежь	215.8	211.2	-	-
Из общей площади сельскохозяйственных угодий фактически использовались, га	149898.1	138291.7	108043.0	85435.8
в процентах от общей площади сельскохозяйственных угодий соответствующей категории хозяйств	99.1	99.8	99.0	100.0
Посевная площадь сельскохозяйственных культур под урожай - всего, га	72479.0	76336.5	51959.0	44606.5
в том числе:				
Зерновые и зернобобовые культуры - всего	27705.3	42466.9	20347.0	24774.5
из них:				
пшеница	20396.8	25785.3	15922.0	17443.5
рожь	164.0	-	114.0	-
ячмень	2640.0	3521.8	1556.0	2159.0
овес	531.0	919.7	161.0	-
кукуруза на зерно	317.5	5729.6	265.0	2521.0
просо	3163.0	3391.4	2067.0	1413.0
гречиха	312.0	-	182.0	-
рис	-	-	-	-
зернобобовые культуры	50.0	1460.0	-	111.0
из них: горох	50.0	111.0	-	111.0
Технические культуры - всего	38366.6	29862.7	26250.0	17870.2
из них:				
лен-долгунец	-	-	-	-
конопля среднерусская	-	-	-	-
сахарная свекла	-	-	-	-
масличные культуры - всего	38343.6	29862.7	26250.0	17870.2
из них:				
подсолнечник на зерно	37741.6	13831.2	25935.0	9038.4
лен-кудряш	402.0	3220.6	115.0	1749.0
соя	200.0	60.0	200.0	60.0
рапс	-	-	-	-
горчица	-	-	-	-
рыжик	-	-	-	-
эфирно-масличные культуры	20.2	-	-	-
лекарственные культуры	2.8	-	-	-



ПЕРЕПИСЕЙ 2006 И 2016 ГОДОВ В РАЗРЕЗЕ КАТЕГОРИЙ ХОЗЯЙСТВ

в том числе					
крестьянские (фермерские) хозяйства и индивидуальные предприниматели		личные подсобные и другие индивидуальные хозяйства граждан		некоммерческие объединения граждан	
2006	2016	2006	2016	2006	2016
184	107	5928	6046	1	-
148.0	75.0	5533.0	5008.0	1.0	-
80.4	70.1	93.3	82.8	100.0	-
40865.0	51847.8	1760.5	1469.6	3.0	-
40865.0	51847.8	1315.2	1219.4	2.8	-
30869.0	38960.2	563.6	401.4	1.8	-
2486.0	640.6	517.8	399.6	-	x
7360.0	12247.0	118.0	112.0	-	x
11.0	-	40.0	95.1	-	-
139.0	-	75.9	211.2	1.0	-
40614.0	51847.8	1239.3	1008.1	1.8	-
99.4	100.0	94.2	82.7	65.5	-
20030.2	31359.0	488.0	371.0	1.8	-
7355.8	17692.3	2.5	0.1	-	-
4474.8	8341.8	-	0.0	-	-
50.0	-	-	-	-	-
1084.0	1362.8	-	-	-	-
370.0	919.7	-	-	-	-
50.0	3208.6	2.5	0.0	-	-
1096.0	1978.4	-	-	-	-
130.0	-	-	-	-	-
-	-	-	-	-	-
50.0	1349.0	-	0.0	-	-
50.0	-	-	0.0	-	-
12116.0	11982.2	0.6	10.3	-	-
-	-	-	-	-	-
-	-	-	-	-	-
-	-	-	-	-	-
12093.5	11982.2	0.1	10.3	-	-
11806.5	4782.5	0.1	10.3	-	-
287.0	1471.6	-	-	-	-
-	-	-	-	-	-
-	-	-	-	-	-
-	-	-	-	-	-
-	-	-	-	-	-
20.0	-	0.2	-	-	-
2.5	-	0.3	-	-	-

БОКОВСКИЙ РАЙОН

	Хозяйства всех категорий		сельскохозяйственные организации	
	2006	2016	2006	2016
Картофель	301.3	192.9	-	-
Овощные и бахчевые культуры – всего ¹⁾	267.8	139.6	114.0	-
из них: овощи открытого грунта – всего	150.4	134.5	-	-
в том числе: капуста (всех видов)	25.7	7.4	-	-
огурцы	15.5	14.9	-	-
помидоры	41.0	28.0	-	-
свекла столовая	5.2	4.5	-	-
морковь столовая	6.7	5.4	-	-
лук репчатый	10.1	8.3	-	-
чеснок	3.8	5.7	-	-
кабачки, патиссоны	7.9	12.3	-	-
продовольственные бахчевые культуры	117.4	4.6	114.0	-
Кормовые культуры - всего	5837.9	3674.4	5248.0	1961.8
из них: травы однолетние	679.2	1330.5	679.0	334.0
травы многолетние	4977.5	2317.5	4429.0	1627.8
кормовые культуры на силос (без кукурузы)	-	0.8	-	-
кукуруза на корм	140.1	3.0	140.0	-
корнеплодные кормовые культуры, включая свеклу сахарную на корм скоту	8.1	0.1	-	-
Структура посевных площадей по видам сельскохозяйственных культур (в процентах от общей посевной площади соответствующей категории организаций (хозяйств))				
Зерновые и зернобобовые культуры - всего	38.2	55.6	39.2	55.5
из них: пшеница	28.1	33.8	30.6	39.1
рожь	0.2	-	0.2	-
ячмень	3.6	4.6	3.0	4.8
овес	0.7	1.2	0.3	-
кукуруза на зерно	0.4	7.5	0.5	5.7
просо	4.4	4.4	4.0	3.2
гречиха	0.4	-	0.4	-
рис	-	-	-	-
зернобобовые культуры	0.1	1.9	-	0.2
из них: горох	0.1	0.1	-	0.2
Технические культуры - всего	52.9	39.1	50.5	40.1
из них: лен-долгунец	-	-	-	-
конопля среднерусская	-	-	-	-
сахарная свекла	-	-	-	-
масличные культуры - всего	52.9	39.1	50.5	40.1
из них: подсолнечник на зерно	52.1	18.1	49.9	20.3
лен-кудряш	0.6	4.2	0.2	3.9
soя	0.3	0.1	0.4	0.1
рапс	-	-	-	-
горчица	-	-	-	-
рыжик	-	-	-	-
эфирно-масличные культуры	0.0	-	-	-
лекарственные культуры	0.0	-	-	-



БОКОВСКИЙ РАЙОН

в том числе					
крестьянские (фермерские) хозяйства и индивидуальные предприниматели		личные подсобные и другие индивидуальные хозяйства граждан		некоммерческие объединения граждан	
2006	2016	2006	2016	2006	2016
4.0	-	295.6	192.9	1.7	-
8.4	-	145.3	139.6	0.1	-
8.4	-	141.9	134.5	0.1	-
4.0	-	21.7	7.4	-	-
-	-	15.5	14.9	-	-
0.3	-	40.7	28.0	-	-
-	-	5.2	4.5	0.0	-
1.0	-	5.7	5.4	-	-
-	-	10.1	8.3	-	-
-	-	3.8	5.7	-	-
-	-	7.8	12.3	0.1	-
-	-	3.4	4.6	-	-
546.0	1684.5	43.9	28.1	-	-
-	988.1	0.2	8.4	-	-
541.0	671.4	7.5	18.3	-	-
-	-	-	0.8	-	-
-	3.0	0.1	0.0	-	-
-	-	8.1	0.1	-	-
36.7	56.4	0.5	0.0	-	-
22.3	26.6	-	0.0	-	-
0.2	-	-	-	-	-
5.4	4.3	-	-	-	-
1.8	2.9	-	-	-	-
0.2	10.2	0.5	0.0	-	-
5.5	6.3	-	-	-	-
0.6	-	-	-	-	-
-	-	-	-	-	-
0.2	4.3	-	0.0	-	-
0.2	-	-	0.0	-	-
60.5	38.2	0.1	2.8	-	-
-	-	-	-	-	-
-	-	-	-	-	-
-	-	-	-	-	-
60.4	38.2	0.0	2.8	-	-
58.9	15.3	0.0	2.8	-	-
1.4	4.7	-	-	-	-
-	-	-	-	-	-
-	-	-	-	-	-
-	-	-	-	-	-
-	-	-	-	-	-
0.1	-	0.0	-	-	-
0.0	-	0.1	-	-	-



БОКОВСКИЙ РАЙОН

	Хозяйства всех категорий		сельскохозяйственные организации	
	2006	2016	2006	2016
Картофель	0.4	0.3	-	-
Овощные и бахчевые культуры – всего ¹⁾	0.4	0.2	0.2	-
из них: овощи открытого грунта – всего	0.2	0.2	-	-
в том числе: капуста (всех видов)	0.0	0.0	-	-
огурцы	0.0	0.0	-	-
помидоры	0.1	0.0	-	-
свекла столовая	0.0	0.0	-	-
морковь столовая	0.0	0.0	-	-
лук репчатый	0.0	0.0	-	-
чеснок	0.0	0.0	-	-
кабачки, патиссоны	0.0	0.0	-	-
продовольственные бахчевые культуры	0.2	0.0	0.2	-
Кормовые культуры - всего	8.1	4.8	10.1	4.4
из них: травы однолетние	0.9	1.7	1.3	0.7
травы многолетние	6.9	3.0	8.5	3.6
кормовые культуры на силос (без кукурузы)	-	0.0	-	-
кукуруза на корм	0.2	0.0	0.3	-
корнеплодные кормовые культуры, включая свеклу сахарную на корм скоту	0.0	0.0	-	-
Площади многолетних плодовых насаждений и ягодных культур - всего, га	116.1	91.2	76.0	-
в том числе: семечковые культуры - всего	88.2	37.0	76.0	-
из них: яблоня	83.1	18.9	76.0	-
груша	5.1	18.1	-	-
косточковые культуры - всего	15.5	37.3	-	-
из них: слива	5.0	10.7	-	-
вишня	7.6	19.1	-	-
черешня	0.2	1.0	-	-
абрикос	2.6	3.4	-	-
персик	0.0	0.0	-	-
алыча	0.1	2.2	-	-
орехоплодные культуры	0.0	0.4	-	-
из них: грецкий орех	0.0	0.3	-	-
фундук	0.0	0.1	-	-
субтропические культуры	-	-	-	-
цитрусовые культуры	-	-	-	-
ягодники - всего ²⁾	12.3	16.5	-	-
из них: земляника, клубника	5.5	7.4	-	-
малина, ежевика	6.1	7.7	-	-
смородина всех видов	0.6	1.0	-	-
крыжовник	0.1	0.4	-	-
рябина черноплодная	0.0	0.0	-	-
облепиха	0.0	0.0	-	-



БОКОВСКИЙ РАЙОН

в том числе					
крестьянские (фермерские) хозяйства и индивидуальные предприниматели		личные подсобные и другие индивидуальные хозяйства граждан		некоммерческие объединения граждан	
2006	2016	2006	2016	2006	2016
0.0	-	60.6	52.0	94.4	-
0.0	-	29.8	37.6	5.6	-
0.0	-	29.1	36.3	5.6	-
0.0	-	4.5	2.0	-	-
-	-	3.2	4.0	-	-
0.0	-	8.3	7.5	-	-
-	-	1.1	1.2	1.4	-
0.0	-	1.2	1.4	-	-
-	-	2.1	2.2	-	-
-	-	0.8	1.5	-	-
-	-	1.6	3.3	2.8	-
-	-	0.7	1.2	-	-
2.7	5.4	9.0	7.6	-	-
-	3.2	0.0	2.3	-	-
2.7	2.1	1.5	4.9	-	-
-	-	-	0.2	-	-
-	0.0	0.0	0.0	-	-
-	-	1.7	0.0	-	-
0.3	-	39.8	91.2	-	-
-	-	12.2	37.0	-	-
-	-	7.1	18.9	-	-
-	-	5.1	18.1	-	-
0.3	-	15.2	37.3	-	-
0.1	-	4.9	10.7	-	-
0.1	-	7.5	19.1	-	-
-	-	0.2	1.0	-	-
-	-	2.6	3.4	-	-
-	-	0.0	0.0	-	-
0.1	-	0.0	2.2	-	-
-	-	0.0	0.4	-	-
-	-	0.0	0.3	-	-
-	-	0.0	0.1	-	-
-	-	-	-	-	-
-	-	-	-	-	-
-	-	12.3	16.5	-	-
-	-	5.5	7.4	-	-
-	-	6.1	7.7	-	-
-	-	0.6	1.0	-	-
-	-	0.1	0.4	-	-
-	-	0.0	0.0	-	-
-	-	0.0	0.0	-	-

БОКОВСКИЙ РАЙОН

	Хозяйства всех категорий		сельскохозяйственные организации	
	2006	2016	2006	2016
Структура площадей многолетних плодовых насаждений и ягодных культур по видам плодово-ягодных насаждений (в процентах от общей площади плодово-ягодных насаждений соответствующей категории хозяйств):				
семечковые культуры	76.0	40.6	100.0	-
косточковые культуры	13.4	40.9	-	-
орехоплодные культуры	0.0	0.4	-	-
субтропические культуры	-	-	-	-
цитрусовые культуры	-	-	-	-
ягодники	10.6	18.1	-	-
Площади виноградников, га	0.3	3.1	-	-
Поголовье сельскохозяйственных животных, голов:				
Крупный рогатый скот - всего	7010	8657	388	125
из него коровы	2998	3721	155	42
Молочный крупный рогатый скот	6698	7999	388	-
Мясной крупный рогатый скот	312	658	-	125
Волы	-	-	-	-
из общего поголовья крупного рогатого скота:				
буйволы	-	-	-	-
яки	-	-	-	-
Свиньи	11745	1215	234	-
Овцы и козы - всего	7869	20555	-	-
Овцы	5930	19153	-	-
Козы	1939	1402	-	-
Птица - всего	199565	158607	-	100
Птица сельскохозяйственная - всего	199565	158607	-	100
в том числе:				
куры - всего	130831	78173	-	100
из них:				
куры-несушки	59394	45011	-	-
куры яичных пород	115926	63268	-	-
куры мясных и мясо-яичных пород	14905	14905	-	100
утки	50163	58300	-	-
гуси	15263	17027	-	-
индейки	3308	4784	-	-
цесарки	-	323	-	-
Прочие виды птицы - всего	-	-	-	-
перепелки	-	-	-	-
фазаны	-	-	-	-
страусы	-	-	-	-
Лошади	178	93	7	-
Ослы	-	-	-	-
Мулы и лошаки	-	-	-	-
Олени северные	-	-	-	-
Олени пятнистые	-	-	-	-
Маралы	-	-	-	-
Верблюды	-	-	-	-
Кролики домашние	4648	2384	-	-



БОКОВСКИЙ РАЙОН

в том числе					
крестьянские (фермерские) хозяйства и индивидуальные предприниматели		личные подсобные и другие индивидуальные хозяйства граждан		некоммерческие объединения граждан	
2006	2016	2006	2016	2006	2016
-	-	30.6	40.6	-	-
100.0	-	38.3	40.9	-	-
-	-	0.1	0.4	-	-
-	-	-	-	-	-
-	-	-	-	-	-
-	-	31.0	18.1	-	-
-	-	0.3	3.1	-	-
533	1190	6089	7342	-	-
145	525	2698	3154	-	-
237	695	6073	7304	-	-
296	495	16	38	-	-
-	-	-	-	-	-
-	-	-	-	-	-
-	-	-	-	-	-
80	7	11431	1208	-	-
10	56	7859	20499	-	-
10	56	5920	19097	-	-
-	-	1939	1402	-	-
-	253	199565	158254	-	-
-	253	199565	158254	-	-
-	253	130831	77820	-	-
-	118	59394	44893	-	-
-	253	115926	63015	-	-
-	-	14905	14805	-	-
-	-	50163	58300	-	-
-	-	15263	17027	-	-
-	-	3308	4784	-	-
-	-	-	323	-	-
-	-	-	-	-	-
-	-	-	-	-	-
-	-	-	-	-	-
-	-	-	-	-	-
3	6	168	87	-	-
-	-	-	-	-	-
-	-	-	-	-	-
-	-	-	-	-	-
-	-	-	-	-	-
-	-	-	-	-	-
-	-	-	-	-	-
-	-	4648	2384	-	-

БОКОВСКИЙ РАЙОН

	Хозяйства всех категорий		сельскохозяйственные организации	
	2006	2016	2006	2016
Звери пушные (клеточного разведения):				
Лисицы	-	-	-	-
Песцы	-	-	-	-
Норки	-	-	-	-
Нутрии	425	50	-	-
Соболи	-	-	-	-
Бобры	-	-	-	-
Ондатры	-	-	-	-
Хори	-	-	-	-
Пчелы медоносные (семьи), шт.	3417	1744	-	-
Наличие сельскохозяйственной техники, шт.:				
Тракторы	774	679	454	348
Комбайны:				
зерноуборочные	181	198	122	108
кукурузоуборочные	2	2	2	2
картофелеуборочные	-	-	-	-
кормоуборочные	3	5	3	2
Машины свеклоуборочные (без ботвоуборочных)	-	-	-	-
Установки доильные	10	37	6	-
Плуги	247	244	148	134
Косилки	87	44	17	25
Сеялки	341	308	269	200
В среднем на одну организацию (хозяйство, объединение):				
численность работников, человек ³⁾	x	x	23	16
общая земельная площадь, га	x	x	2063.7	1866.6
площадь сельскохозяйственных угодий, га	x	x	1848.9	1743.6
общая посевная площадь сельскохозяйственных культур под урожай, га ⁴⁾	x	x	962.2	1438.9
поголовье сельскохозяйственных животных, голов ⁵⁾ :	x	x		
крупный рогатый скот	x	x	129	125
из него коровы	x	x	52	42
свиньи	x	x	78	-
птица	x	x	-	100

1) Включая овощи закрытого грунта по личным подсобным и другим индивидуальным хозяйствам граждан и некоммерческим объединениям.

2) Включая ягодники в междурядьях сада.

3) В расчете на одну организацию (хозяйство), без учета подсобных сельскохозяйственных предприятий несельскохозяйственных организаций, осуществлявших сельскохозяйственную деятельность в I полугодии

4) В расчете на одну организацию (хозяйство), имевшую общую посевную площадь.

5) В расчете на одну организацию (хозяйство), имевшую поголовье скота соответствующего вида.



БОКОВСКИЙ РАЙОН

в том числе					
крестьянские (фермерские) хозяйства и индивидуальные предприниматели		личные подсобные и другие индивидуальные хозяйства граждан		некоммерческие объединения граждан	
2006	2016	2006	2016	2006	2016
-	-	-	-	-	-
-	-	-	-	-	-
-	-	-	-	-	-
-	-	425	50	-	-
-	-	-	-	-	-
-	-	-	-	-	-
-	-	-	-	-	-
-	-	-	-	-	-
142	-	3275	1744	-	-
158	190	162	141	x	x
59	90	x	x	x	x
-	-	x	x	x	x
-	-	x	x	x	x
-	3	x	x	x	x
-	-	x	x	x	x
-	-	4	37	x	x
82	110	x	x	x	x
12	19	x	x	x	x
72	108	x	x	x	x
3	3	x	x	x	x
222.1	484.6	0.3	0.2	3.0	-
222.1	484.6	0.2	0.2	2.8	-
150.6	461.2	0.1	0.1	1.8	-
178	119	3	8	-	-
73	53	2	4	-	-
27	4	5	4	-	-
-	127	48	51	-	-

ОСНОВНЫЕ ИТОГИ ВСЕРОССИЙСКИХ СЕЛЬСКОХОЗЯЙСТВЕННЫХ
(на 1 июля)

	Хозяйства всех категорий		сельскохозяйственные организации	
	2006	2016	2006	2016
	х	х	х	х
Число организаций (хозяйств) - всего	х	х	87	49
осуществлявшие сельскохозяйственную деятельность в I полугодии 2006 (2016) года	х	х	68.0	41.0
в процентах от общего числа соответствующей категории организаций (хозяйств)	х	х	78.2	83.7
Общая земельная площадь, га	183889.0	177178.6	161116.0	141905.4
из нее сельскохозяйственные угодья	176801.9	173875.3	154542.0	138947.5
в том числе:				
пашня	119961.8	120830.1	101884.0	98290.7
сенокосы	6424.9	9093.0	5730.0	8130.2
пастбища	49146.1	43050.7	46380.0	32520.6
многолетние насаждения	627.3	86.8	548.0	6.0
залежь	641.8	814.7	-	-
Из общей площади сельскохозяйственных угодий фактически использовались, га	143777.1	173060.5	122823.0	138947.5
в процентах от общей площади сельскохозяйственных угодий соответствующей категории хозяйств	81.3	99.5	79.5	100.0
Посевная площадь сельскохозяйственных культур под урожай - всего, га	80473.2	81481.8	64972.7	64955.9
в том числе:				
Зерновые и зернобобовые культуры - всего	41741.9	47996.9	35090.4	39490.3
из них:				
пшеница	24071.8	28595.3	20130.8	22849.3
рожь	2341.6	891.0	2064.6	891.0
ячмень	5094.0	3549.0	4278.0	2774.0
овес	654.0	1279.5	564.0	1179.5
кукуруза на зерно	1507.5	6012.6	1247.0	4766.0
просо	2656.0	3386.7	2425.0	2903.7
гречиха	4638.0	883.0	3632.0	827.0
рис	-	-	-	-
зернобобовые культуры	400.0	297.0	400.0	237.0
из них: горох	400.0	60.0	400.0	-
Технические культуры - всего	34278.6	31408.9	26586.8	24409.5
из них:				
лен-долгунец	-	-	-	-
конопля среднерусская	-	-	-	-
сахарная свекла	335.0	-	285.0	-
масличные культуры - всего	33843.6	31308.9	26201.8	24309.5
из них:				
подсолнечник на зерно	33700.6	23343.3	26108.8	17199.9
лен-кудряш	-	943.0	-	871.0
соя	143.0	245.0	93.0	-
рапс	-	-	-	-
горчица	-	218.0	-	218.0
рыжик	-	470.0	-	470.0
эфирно-масличные культуры	100.0	100.0	100.0	100.0
лекарственные культуры	-	-	-	-



ПЕРЕПИСЕЙ 2006 И 2016 ГОДОВ В РАЗРЕЗЕ КАТЕГОРИЙ ХОЗЯЙСТВ

в том числе					
крестьянские (фермерские) хозяйства и индивидуальные предприниматели		личные подсобные и другие индивидуальные хозяйства граждан		некоммерческие объединения граждан	
2006	2016	2006	2016	2006	2016
182	62	9805	9751	-	-
102.0	47.0	8509.0	7461.0	-	-
56.0	75.8	86.8	76.5	-	-
20007.0	32755.3	2766.0	2517.9	-	-
20000.0	32755.3	2259.9	2172.5	-	-
17122.0	22030.5	955.8	508.9	-	-
265.0	251.6	429.9	711.2	-	x
2613.0	10473.2	153.1	56.9	-	x
-	-	79.3	80.8	-	-
-	-	641.8	814.7	-	-
19336.0	32755.3	1618.1	1357.7	-	-
96.7	100.0	71.6	62.5	-	-
14543.8	16041.8	956.7	484.1	-	-
6644.0	8506.1	7.5	0.5	-	-
3941.0	5746.0	-	-	-	-
277.0	-	-	-	-	-
816.0	775.0	-	-	-	-
90.0	100.0	-	-	-	-
253.0	1246.1	7.5	0.5	-	-
231.0	483.0	-	-	-	-
1006.0	56.0	-	-	-	-
-	-	-	-	-	-
-	60.0	-	0.0	-	-
-	60.0	-	0.0	-	-
7691.8	6999.4	0.0	0.0	-	-
-	-	-	-	-	-
-	-	-	-	-	-
50.0	-	-	-	-	-
7641.8	6999.4	0.0	0.0	-	-
7591.8	6143.4	0.0	0.0	-	-
-	72.0	-	-	-	-
50.0	245.0	-	-	-	-
-	-	-	-	-	-
-	-	-	-	-	-
-	-	-	-	-	-
-	-	-	-	-	-
-	-	-	-	-	-

ВЕРХНЕДОНСКОЙ РАЙОН

	Хозяйства всех категорий		сельскохозяйственные организации	
	2006	2016	2006	2016
Картофель	681.6	314.5	3.0	0.3
Овощные и бахчевые культуры – всего ¹⁾	314.0	195.4	63.0	44.0
из них:				
овощи открытого грунта – всего	242.5	137.0	-	-
в том числе:				
капуста (всех видов)	30.3	8.3	-	-
огурцы	25.3	13.8	-	-
помидоры	48.1	24.1	-	-
свекла столовая	8.8	3.3	-	-
морковь столовая	10.5	4.7	-	-
лук репчатый	19.8	8.3	-	-
чеснок	8.4	4.3	-	-
кабачки, патиссоны	20.3	17.8	-	-
продовольственные бахчевые культуры	71.1	57.3	63.0	44.0
Кормовые культуры - всего	3457.1	1566.1	3229.5	1011.8
из них:				
травы однолетние	376.2	328.7	286.0	288.8
травы многолетние	2387.8	814.1	2269.5	454.0
кормовые культуры на силос (без кукурузы)	-	-	-	-
кукуруза на корм	664.0	327.4	664.0	177.0
корнеплодные кормовые культуры, включая свеклу сахарную на корм скоту	7.9	2.2	-	-
Структура посевных площадей по видам сельскохозяйственных культур (в процентах от общей посевной площади соответствующей категории организаций (хозяйств))				
Зерновые и зернобобовые культуры - всего	51.9	58.9	54.0	60.8
из них:				
пшеница	29.9	35.1	31.0	35.2
рожь	2.9	1.1	3.2	1.4
ячмень	6.3	4.4	6.6	4.3
овес	0.8	1.6	0.9	1.8
кукуруза на зерно	1.9	7.4	1.9	7.3
просо	3.3	4.2	3.7	4.5
гречиха	5.8	1.1	5.6	1.3
рис	-	-	-	-
зернобобовые культуры	0.5	0.4	0.6	0.4
из них: горох	0.5	0.1	0.6	-
Технические культуры - всего	42.6	38.5	40.9	37.6
из них:				
лен-долгунец	-	-	-	-
конопля среднерусская	-	-	-	-
сахарная свекла	0.4	-	0.4	-
масличные культуры - всего	42.1	38.4	40.3	37.4
из них:				
подсолнечник на зерно	41.9	28.6	40.2	26.5
лен-кудряш	-	1.2	-	1.3
soя	0.2	0.3	0.1	-
рапс	-	-	-	-
горчица	-	0.3	-	0.3
рыжик	-	0.6	-	0.7
эфирно-масличные культуры	0.1	0.1	0.2	0.2
лекарственные культуры	-	-	-	-



ВЕРХНЕДОНСКОЙ РАЙОН

в том числе					
крестьянские (фермерские) хозяйства и индивидуальные предприниматели		личные подсобные и другие индивидуальные хозяйства граждан		некоммерческие объединения граждан	
2006	2016	2006	2016	2006	2016
-	2.0	678.6	312.2	-	-
-	-	251.0	151.4	-	-
-	-	242.5	137.0	-	-
-	-	30.3	8.3	-	-
-	-	25.3	13.8	-	-
-	-	48.1	24.1	-	-
-	-	8.8	3.3	-	-
-	-	10.5	4.7	-	-
-	-	19.8	8.3	-	-
-	-	8.4	4.3	-	-
-	-	20.3	17.8	-	-
-	-	8.1	13.3	-	-
208.0	534.3	19.6	20.0	-	-
90.0	37.6	0.2	2.3	-	-
118.0	346.7	0.3	13.4	-	-
-	-	-	-	-	-
-	150.0	-	0.4	-	-
-	-	7.9	2.2	-	-
45.7	53.0	0.8	0.1	-	-
27.1	35.8	-	-	-	-
1.9	-	-	-	-	-
5.6	4.8	-	-	-	-
0.6	0.6	-	-	-	-
1.7	7.8	0.8	0.1	-	-
1.6	3.0	-	-	-	-
6.9	0.3	-	-	-	-
-	-	-	-	-	-
-	0.4	-	0.0	-	-
-	0.4	-	0.0	-	-
52.9	43.6	0.0	0.0	-	-
-	-	-	-	-	-
-	-	-	-	-	-
0.3	-	-	-	-	-
52.5	43.6	0.0	0.0	-	-
52.2	38.3	0.0	0.0	-	-
-	0.4	-	-	-	-
0.3	1.5	-	-	-	-
-	-	-	-	-	-
-	-	-	-	-	-
-	-	-	-	-	-
-	-	-	-	-	-
-	-	-	-	-	-



ВЕРХНЕДОНСКОЙ РАЙОН

	Хозяйства всех категорий		сельскохозяйственные организации	
	2006	2016	2006	2016
	Картофель	0.8	0.4	0.0
Овощные и бахчевые культуры – всего ¹⁾	0.4	0.2	0.1	0.1
из них: овощи открытого грунта – всего	0.3	0.2	-	-
в том числе: капуста (всех видов)	0.0	0.0	-	-
огурцы	0.0	0.0	-	-
помидоры	0.1	0.0	-	-
свекла столовая	0.0	0.0	-	-
морковь столовая	0.0	0.0	-	-
лук репчатый	0.0	0.0	-	-
чеснок	0.0	0.0	-	-
кабачки, патиссоны	0.0	0.0	-	-
продовольственные бахчевые культуры	0.1	0.1	0.1	0.1
Кормовые культуры - всего	4.3	1.9	5.0	1.6
из них:				
травы однолетние	0.5	0.4	0.4	0.4
травы многолетние	3.0	1.0	3.5	0.7
кормовые культуры на силос (без кукурузы)	-	-	-	-
кукуруза на корм	0.8	0.4	1.0	0.3
корнеплодные кормовые культуры, включая свеклу сахарную на корм скоту	0.0	0.0	-	-
Площади многолетних плодовых насаждений и ягодных культур - всего, га	309.8	76.9	232.0	-
в том числе:				
семечковые культуры - всего	251.8	28.5	224.0	-
из них:				
яблоня	241.5	17.0	224.0	-
груша	10.2	11.1	-	-
косточковые культуры - всего	44.9	36.8	8.0	-
из них:				
слива	22.5	9.2	8.0	-
вишня	17.1	19.5	-	-
черешня	1.3	1.4	-	-
абрикос	3.7	4.9	-	-
персик	0.1	0.4	-	-
алыча	0.0	1.1	-	-
орехоплодные культуры	0.0	0.3	-	-
из них:				
грецкий орех	0.0	0.2	-	-
фундук	0.0	0.1	-	-
субтропические культуры	-	-	-	-
цитрусовые культуры	-	-	-	-
ягодники - всего ²⁾	13.1	11.4	-	-
из них:				
земляника, клубника	4.9	4.0	-	-
малина, ежевика	6.4	4.6	-	-
смородина всех видов	1.5	1.9	-	-
крыжовник	0.2	0.5	-	-
рябина черноплодная	0.0	0.1	-	-
облепиха	0.0	0.1	-	-



ВЕРХНЕДОНСКОЙ РАЙОН

в том числе					
крестьянские (фермерские) хозяйства и индивидуальные предприниматели		личные подсобные и другие индивидуальные хозяйства граждан		некоммерческие объединения граждан	
2006	2016	2006	2016	2006	2016
-	0.0	70.9	64.5	-	-
-	-	26.2	31.3	-	-
-	-	25.4	28.3	-	-
-	-	3.2	1.7	-	-
-	-	2.6	2.9	-	-
-	-	5.0	5.0	-	-
-	-	0.9	0.7	-	-
-	-	1.1	1.0	-	-
-	-	2.1	1.7	-	-
-	-	0.9	0.9	-	-
-	-	2.1	3.7	-	-
-	-	0.8	2.8	-	-
1.4	3.3	2.0	4.1	-	-
0.6	0.2	0.0	0.5	-	-
0.8	2.2	0.0	2.8	-	-
-	-	-	-	-	-
-	0.9	-	0.1	-	-
-	-	0.8	0.4	-	-
-	-	77.8	76.9	-	-
-	-	27.8	28.5	-	-
-	-	17.5	17.0	-	-
-	-	10.2	11.1	-	-
-	-	36.9	36.8	-	-
-	-	14.5	9.2	-	-
-	-	17.1	19.5	-	-
-	-	1.3	1.4	-	-
-	-	3.7	4.9	-	-
-	-	0.1	0.4	-	-
-	-	0.0	1.1	-	-
-	-	0.0	0.3	-	-
-	-	0.0	0.2	-	-
-	-	0.0	0.1	-	-
-	-	-	-	-	-
-	-	-	-	-	-
-	-	13.1	11.4	-	-
-	-	4.9	4.0	-	-
-	-	6.4	4.6	-	-
-	-	1.5	1.9	-	-
-	-	0.2	0.5	-	-
-	-	0.0	0.1	-	-
-	-	0.0	0.1	-	-

ВЕРХНЕДОНСКОЙ РАЙОН

	Хозяйства всех категорий		сельскохозяйственные организации	
	2006	2016	2006	2016
Структура площадей многолетних плодовых насаждений и ягодных культур по видам плодово-ягодных насаждений (в процентах от общей площади плодово-ягодных насаждений соответствующей категории хозяйств):				
семечковые культуры	81.3	37.1	96.6	-
косточковые культуры	14.5	47.8	3.4	-
орехоплодные культуры	0.0	0.3	-	-
субтропические культуры	-	-	-	-
цитрусовые культуры	-	-	-	-
ягодники	4.2	14.8	-	-
Площади виноградников, га	1.4	8.8	-	6.0
Поголовье сельскохозяйственных животных, голов:				
Крупный рогатый скот - всего	6926	6337	2217	878
из него коровы	3133	3085	687	182
Молочный крупный рогатый скот	6922	5039	2217	257
Мясной крупный рогатый скот	4	1298	-	621
Волы	-	-	-	-
из общего поголовья крупного рогатого скота:				
буйволы	-	-	-	-
яки	-	-	-	-
Свиньи	21756	4161	8005	1814
Овцы и козы - всего	4963	12476	1349	3105
Овцы	3847	11311	1349	3105
Козы	1116	1165	-	-
Птица - всего	268722	277650	-	-
Птица сельскохозяйственная - всего	268722	277623	-	-
в том числе:				
куры - всего	179451	133730	-	-
из них:				
куры-несушки	77338	64383	-	-
куры яичных пород	145738	74044	-	-
куры мясных и мясо-яичных пород	33713	59686	-	-
утки	68098	100968	-	-
гуси	19873	30370	-	-
индейки	1300	11805	-	-
цесарки	-	750	-	-
Прочие виды птицы - всего	-	27	-	-
перепелки	-	18	-	-
фазаны	-	6	-	-
страусы	-	3	-	-
Лошади	372	50	41	4
Ослы	-	-	-	-
Мулы и лошаки	-	-	-	-
Олени северные	-	-	-	-
Олени пятнистые	-	-	-	-
Маралы	-	-	-	-
Верблюды	-	-	-	-
Кролики домашние	5293	11914	-	-



ВЕРХНЕДОНСКОЙ РАЙОН

в том числе					
крестьянские (фермерские) хозяйства и индивидуальные предприниматели		личные подсобные и другие индивидуальные хозяйства граждан		некоммерческие объединения граждан	
2006	2016	2006	2016	2006	2016
-	-	35.7	37.1	-	-
-	-	47.4	47.8	-	-
-	-	0.0	0.3	-	-
-	-	-	-	-	-
-	-	-	-	-	-
-	-	16.9	14.8	-	-
-	-	1.4	2.8	-	-
192	516	4517	4943	-	-
72	252	2374	2651	-	-
192	256	4513	4526	-	-
-	260	4	417	-	-
-	-	-	-	-	-
-	-	-	-	-	-
-	-	-	-	-	-
608	-	13143	2347	-	-
34	60	3580	9311	-	-
29	60	2469	8146	-	-
5	-	1111	1165	-	-
5018	1825	263704	275825	-	-
5018	1825	263704	275798	-	-
2941	1675	176510	132055	-	-
1203	1344	76135	63039	-	-
1297	1420	144441	72624	-	-
1644	255	32069	59431	-	-
1515	130	66583	100838	-	-
562	20	19311	30350	-	-
-	-	1300	11805	-	-
-	-	-	750	-	-
-	-	-	27	-	-
-	-	-	18	-	-
-	-	-	6	-	-
-	-	-	3	-	-
-	-	331	46	-	-
-	-	-	-	-	-
-	-	-	-	-	-
-	-	-	-	-	-
-	-	-	-	-	-
-	-	-	-	-	-
40	-	5253	11914	-	-

ВЕРХНЕДОНСКОЙ РАЙОН

	Хозяйства всех категорий		сельскохозяйственные организации	
	2006	2016	2006	2016
	Звери пушные (клеточного разведения):			
Лисицы	-	-	-	-
Песцы	-	-	-	-
Норки	-	-	-	-
Нутрии	-	25	-	-
Соболи	-	-	-	-
Бобры	-	-	-	-
Ондатры	-	-	-	-
Хори	-	-	-	-
Пчелы медоносные (семьи), шт.	5333	2266	-	-
Наличие сельскохозяйственной техники, шт.:				
Тракторы	1106	891	683	468
Комбайны:				
зерноуборочные	297	226	240	186
кукурузоуборочные	17	7	13	7
картофелеуборочные	-	-	-	-
кормоуборочные	27	25	27	23
Машины свеклоуборочные (без ботвоуборочных)	1	-	1	-
Установки доильные	20	22	18	3
Плуги	357	247	235	168
Косилки	97	50	36	37
Сеялки	402	338	317	254
В среднем на одну организацию (хозяйство, объединение):				
численность работников, человек ³⁾	x	x	25	21
общая земельная площадь, га	x	x	1851.9	2896.0
площадь сельскохозяйственных угодий, га	x	x	1776.3	2835.7
общая посевная площадь сельскохозяйственных культур под урожай, га ⁴⁾	x	x	1031.3	1584.3
поголовье сельскохозяйственных животных, голов ⁵⁾ :	x	x		
крупный рогатый скот	x	x	277	293
из него коровы	x	x	98	91
свины	x	x	1144	1814
птица	x	x	-	-

1) Включая овощи закрытого грунта по личным подсобным и другим индивидуальным хозяйствам граждан и некоммерческим объединениям.

2) Включая ягодники в междурядьях сада.

3) В расчете на одну организацию (хозяйство), без учета подсобных сельскохозяйственных предприятий несельскохозяйственных организаций, осуществлявших сельскохозяйственную деятельность в I полугодии

4) В расчете на одну организацию (хозяйство), имевшую общую посевную площадь.

5) В расчете на одну организацию (хозяйство), имевшую поголовье скота соответствующего вида.



ВЕРХНЕДОНСКОЙ РАЙОН

в том числе					
крестьянские (фермерские) хозяйства и индивидуальные предприниматели		личные подсобные и другие индивидуальные хозяйства граждан		некоммерческие объединения граждан	
2006	2016	2006	2016	2006	2016
-	-	-	-	-	-
-	-	-	-	-	-
-	-	-	-	-	-
-	-	-	25	-	-
-	-	-	-	-	-
-	-	-	-	-	-
-	-	-	-	-	-
-	-	-	-	-	-
35	-	5298	2266	-	-
149	128	274	295	x	x
57	40	x	x	x	x
4	-	x	x	x	x
-	-	x	x	x	x
-	2	x	x	x	x
-	-	x	x	x	x
-	-	2	19	x	x
89	79	x	x	x	x
11	13	x	x	x	x
85	84	x	x	x	x
3	4	x	x	x	x
109.9	528.3	0.3	0.3	-	-
109.9	528.3	0.2	0.2	-	-
169.1	433.6	0.1	0.1	-	-
4	43	2	4	-	-
2	21	1	2	-	-
9	-	4	3	-	-
64	79	42	60	-	-

ОСНОВНЫЕ ИТОГИ ВСЕРОССИЙСКИХ СЕЛЬСКОХОЗЯЙСТВЕННЫХ
(на 1 июля)

	Хозяйства всех категорий		сельскохозяйственные организации	
	2006	2016	2006	2016
Число организаций (хозяйств) - всего	х	х	28	14
осуществлявшие сельскохозяйственную деятельность в I полугодии 2006 (2016) года	х	х	26.0	12.0
в процентах от общего числа соответствующей категории организаций (хозяйств)	х	х	92.9	85.7
Общая земельная площадь, га	112005.1	104217.7	94443.0	77858.1
из нее сельскохозяйственные угодья	103408.7	98147.0	86602.0	72694.9
в том числе:				
пашня	89624.0	88140.1	73648.0	65114.5
сенокосы	875.4	663.4	800.0	508.0
пастбища	12417.6	9100.6	11997.0	6974.4
многолетние насаждения	238.5	211.6	157.0	98.0
залежь	253.1	31.3	-	-
Из общей площади сельскохозяйственных угодий фактически использовались, га	102216.5	98115.7	85776.0	72694.9
в процентах от общей площади сельскохозяйственных угодий соответствующей категории хозяйств	98.8	100.0	99.0	100.0
Посевная площадь сельскохозяйственных культур под урожай - всего, га	78908.5	74637.7	64210.1	54924.2
в том числе:				
Зерновые и зернобобовые культуры - всего	49482.0	56247.3	41914.1	41527.2
из них:				
пшеница	25247.3	38259.5	23005.6	30973.2
рожь	12.9	-	10.0	-
ячмень	18340.1	13150.1	13290.0	6325.0
овес	5.0	43.9	-	39.0
кукуруза на зерно	2598.6	2294.2	2495.5	1743.0
просо	467.0	943.5	465.0	909.0
гречиха	-	-	-	-
рис	-	-	-	-
зернобобовые культуры	2559.9	1556.2	2423.0	1538.0
из них:				
горох	2559.1	1016.2	2423.0	998.0
Технические культуры - всего	21904.9	13411.5	16302.0	10414.0
из них:				
лен-долгунец	-	-	-	-
конопля среднерусская	-	-	-	-
сахарная свекла	-	10.0	-	-
масличные культуры - всего	21879.9	13401.5	16277.0	10414.0
из них:				
подсолнечник на зерно	20026.9	11210.5	14544.0	8293.0
лен-кудряш	569.0	973.0	569.0	903.0
соя	1284.0	140.0	1164.0	140.0
рапс	-	-	-	-
горчица	-	80.0	-	80.0
рыжик	-	998.0	-	998.0
эфирно-масличные культуры	0.0	-	-	-
лекарственные культуры	-	-	-	-



ПЕРЕПИСЕЙ 2006 И 2016 ГОДОВ В РАЗРЕЗЕ КАТЕГОРИЙ ХОЗЯЙСТВ

в том числе					
крестьянские (фермерские) хозяйства и индивидуальные предприниматели		личные подсобные и другие индивидуальные хозяйства граждан		некоммерческие объединения граждан	
2006	2016	2006	2016	2006	2016
232	147	9038	8750	-	-
209.0	142.0	8589.0	8706.0	-	-
90.1	96.6	95.0	99.5	-	-
13657.0	18028.2	3905.1	8331.4	-	-
13657.0	17821.1	3149.7	7631.0	-	-
13166.0	16619.7	2810.0	6405.9	-	-
51.0	18.0	24.4	137.4	-	x
418.0	1162.2	2.6	964.0	-	x
22.0	21.2	59.5	92.4	-	-
-	-	253.1	31.3	-	-
13544.0	17821.1	2896.5	7599.7	-	-
99.2	100.0	92.0	99.6	-	-
11888.2	13829.5	2810.2	5884.0	-	-
6284.5	11120.2	1283.4	3600.0	-	-
2199.2	6667.8	42.5	618.5	-	-
-	-	2.9	-	-	-
3886.3	3986.2	1163.8	2838.9	-	-
5.0	4.9	0.0	-	-	-
32.0	426.8	71.1	124.4	-	-
2.0	16.5	0.0	18.0	-	-
-	-	-	-	-	-
-	-	-	-	-	-
136.0	18.0	0.9	0.2	-	-
136.0	18.0	0.1	0.2	-	-
5304.6	1855.7	298.3	1141.8	-	-
-	-	-	-	-	-
-	-	-	-	-	-
-	10.0	-	-	-	-
5304.6	1845.7	298.3	1141.8	-	-
5184.6	1775.7	298.3	1141.8	-	-
-	70.0	-	-	-	-
120.0	-	-	-	-	-
-	-	-	-	-	-
-	-	-	-	-	-
-	-	-	-	-	-
-	-	0.0	-	-	-
-	-	-	-	-	-

ВЕСЕЛОВСКИЙ РАЙОН

	Хозяйства всех категорий		сельскохозяйственные организации	
	2006	2016	2006	2016
	Картофель	1004.7	1116.6	669.0
Овощные и бахчевые культуры – всего ¹⁾	1251.9	1802.6	637.0	767.0
из них: овощи открытого грунта – всего	1145.1	1664.1	595.0	744.0
в том числе: капуста (всех видов)	105.9	125.7	53.9	60.0
огурцы	84.0	32.9	2.0	-
помидоры	89.9	78.6	6.0	-
свекла столовая	54.7	206.4	32.1	137.0
морковь столовая	74.6	51.0	30.0	22.0
лук репчатый	580.5	719.1	440.0	285.0
чеснок	12.4	9.7	-	-
кабачки, патиссоны	39.1	51.8	20.0	-
продовольственные бахчевые культуры	88.6	122.4	27.0	10.0
Кормовые культуры - всего	5265.1	2059.7	4688.0	1386.0
из них: травы однолетние	1495.6	843.7	1167.0	328.0
травы многолетние	2909.6	911.6	2716.0	768.0
кормовые культуры на силос (без кукурузы)	60.0	2.2	60.0	-
кукуруза на корм	721.5	285.3	720.0	283.0
корнеплодные кормовые культуры, включая свеклу сахарную на корм скоту	18.8	8.3	-	7.0
Структура посевных площадей по видам сельскохозяйственных культур (в процентах от общей посевной площади соответствующей категории организаций (хозяйств))				
Зерновые и зернобобовые культуры - всего	62.7	75.4	65.3	75.6
из них: пшеница	32.0	51.3	35.8	56.4
рожь	0.0	-	0.0	-
ячмень	23.2	17.6	20.7	11.5
овес	0.0	0.1	-	0.1
кукуруза на зерно	3.3	3.1	3.9	3.2
просо	0.6	1.3	0.7	1.7
гречиха	-	-	-	-
рис	-	-	-	-
зернобобовые культуры	3.2	2.1	3.8	2.8
из них: горох	3.2	1.4	3.8	1.8
Технические культуры - всего	27.8	18.0	25.4	19.0
из них: лен-долгунец	-	-	-	-
конопля среднерусская	-	-	-	-
сахарная свекла	-	0.0	-	-
масличные культуры - всего	27.7	18.0	25.3	19.0
из них: подсолнечник на зерно	25.4	15.0	22.7	15.1
лен-кудряш	0.7	1.3	0.9	1.6
soя	1.6	0.2	1.8	0.3
рапс	-	-	-	-
горчица	-	0.1	-	0.1
рыжик	-	1.3	-	1.8
эфирно-масличные культуры	0.0	-	-	-
лекарственные культуры	-	-	-	-



ВЕСЕЛОВСКИЙ РАЙОН

в том числе					
крестьянские (фермерские) хозяйства и индивидуальные предприниматели		личные подсобные и другие индивидуальные хозяйства граждан		некоммерческие объединения граждан	
2006	2016	2006	2016	2006	2016
40.6	126.0	295.1	160.6	-	-
134.1	652.4	480.8	383.2	-	-
114.1	572.1	436.0	348.0	-	-
17.6	52.2	34.4	13.5	-	-
48.0	2.5	34.0	30.4	-	-
19.5	10.0	64.4	68.6	-	-
8.5	63.3	14.1	6.1	-	-
10.5	20.2	34.1	8.8	-	-
5.0	408.9	135.5	25.2	-	-
-	-	12.4	9.7	-	-
-	-	19.1	51.8	-	-
20.0	80.4	41.6	32.1	-	-
124.4	75.2	452.7	598.5	-	-
92.0	32.5	236.6	483.2	-	-
32.4	42.7	161.2	100.9	-	-
-	-	-	2.2	-	-
-	-	1.5	2.3	-	-
-	-	18.8	1.3	-	-
52.9	80.4	45.7	61.2	-	-
18.5	48.2	1.5	10.5	-	-
-	-	0.1	-	-	-
32.7	28.8	41.4	48.2	-	-
0.0	0.0	0.0	-	-	-
0.3	3.1	2.5	2.1	-	-
0.0	0.1	0.0	0.3	-	-
-	-	-	-	-	-
-	-	-	-	-	-
1.1	0.1	0.0	0.0	-	-
1.1	0.1	0.0	0.0	-	-
44.6	13.4	10.6	19.4	-	-
-	-	-	-	-	-
-	-	-	-	-	-
-	0.1	-	-	-	-
44.6	13.3	10.6	19.4	-	-
43.6	12.8	10.6	19.4	-	-
-	0.5	-	-	-	-
1.0	-	-	-	-	-
-	-	-	-	-	-
-	-	-	-	-	-
-	-	-	-	-	-
-	-	0.0	-	-	-
-	-	-	-	-	-

ВЕСЕЛОВСКИЙ РАЙОН

	Хозяйства всех категорий		сельскохозяйственные организации	
	2006	2016	2006	2016
	Картофель	1.3	1.5	1.0
Овощные и бахчевые культуры – всего ¹⁾	1.6	2.4	1.0	1.4
из них: овощи открытого грунта – всего	1.5	2.2	0.9	1.4
в том числе: капуста (всех видов)	0.1	0.2	0.1	0.1
огурцы	0.1	0.0	0.0	-
помидоры	0.1	0.1	0.0	-
свекла столовая	0.1	0.3	0.0	0.2
морковь столовая	0.1	0.1	0.0	0.0
лук репчатый	0.7	1.0	0.7	0.5
чеснок	0.0	0.0	-	-
кабачки, патиссоны	0.0	0.1	0.0	-
продовольственные бахчевые культуры	0.1	0.2	0.0	0.0
Кормовые культуры - всего	6.7	2.8	7.3	2.5
из них: травы однолетние	1.9	1.1	1.8	0.6
травы многолетние	3.7	1.2	4.2	1.4
кормовые культуры на силос (без кукурузы)	0.1	0.0	0.1	-
кукуруза на корм	0.9	0.4	1.1	0.5
корнеплодные кормовые культуры, включая свеклу сахарную на корм скоту	0.0	0.0	-	0.0
Площади многолетних плодовых насаждений и ягодных культур - всего, га	151.3	153.1	71.0	50.0
в том числе: семечковые культуры - всего	107.1	95.3	71.0	50.0
из них: яблоня	76.9	81.2	51.0	50.0
груша	30.0	13.2	20.0	-
косточковые культуры - всего	30.3	35.4	-	-
из них: слива	6.3	5.8	-	-
вишня	11.3	12.9	-	-
черешня	3.0	3.8	-	-
абрикос	7.6	9.4	-	-
персик	0.1	0.4	-	-
алыча	1.9	2.4	-	-
орехоплодные культуры	1.7	3.4	-	-
из них: грецкий орех	1.6	3.3	-	-
фундук	0.1	0.1	-	-
субтропические культуры	-	0.0	-	-
цитрусовые культуры	-	-	-	-
ягодники - всего ²⁾	12.2	19.0	-	-
из них: земляника, клубника	4.2	7.4	-	-
малина, ежевика	5.1	7.3	-	-
смородина всех видов	2.4	3.8	-	-
крыжовник	0.4	0.4	-	-
рябина черноплодная	0.0	0.0	-	-
облепиха	0.1	0.0	-	-



ВЕСЕЛОВСКИЙ РАЙОН

в том числе					
крестьянские (фермерские) хозяйства и индивидуальные предприниматели		личные подсобные и другие индивидуальные хозяйства граждан		некоммерческие объединения граждан	
2006	2016	2006	2016	2006	2016
0.3	0.9	10.5	2.7	-	-
1.1	4.7	17.1	6.5	-	-
1.0	4.1	15.5	5.9	-	-
0.1	0.4	1.2	0.2	-	-
0.4	0.0	1.2	0.5	-	-
0.2	0.1	2.3	1.2	-	-
0.1	0.5	0.5	0.1	-	-
0.1	0.1	1.2	0.1	-	-
0.0	3.0	4.8	0.4	-	-
-	-	0.4	0.2	-	-
-	-	0.7	0.9	-	-
0.2	0.6	1.5	0.5	-	-
1.0	0.5	16.1	10.2	-	-
0.8	0.2	8.4	8.2	-	-
0.3	0.3	5.7	1.7	-	-
-	-	-	0.0	-	-
-	-	0.1	0.0	-	-
-	-	0.7	0.0	-	-
22.5	21.2	57.8	81.9	-	-
15.4	18.0	20.7	27.3	-	-
13.3	18.0	12.6	13.2	-	-
2.1	-	7.9	13.2	-	-
6.7	1.2	23.6	34.2	-	-
1.5	-	4.8	5.8	-	-
1.8	0.7	9.5	12.2	-	-
0.4	0.5	2.6	3.3	-	-
1.5	-	6.1	9.4	-	-
-	-	0.1	0.4	-	-
1.5	-	0.4	2.4	-	-
-	-	1.7	3.4	-	-
-	-	1.6	3.3	-	-
-	-	0.1	0.1	-	-
-	-	-	0.0	-	-
-	-	-	-	-	-
0.4	2.0	11.8	17.0	-	-
0.2	2.0	4.0	5.4	-	-
0.1	-	5.0	7.3	-	-
0.1	-	2.3	3.8	-	-
-	-	0.4	0.4	-	-
-	-	0.0	0.0	-	-
-	-	0.1	0.0	-	-

ВЕСЕЛОВСКИЙ РАЙОН

	Хозяйства всех категорий		сельскохозяйственные организации	
	2006	2016	2006	2016
	Структура площадей многолетних плодовых насаждений и ягодных культур по видам плодово-ягодных насаждений (в процентах от общей площади плодово-ягодных насаждений соответствующей категории хозяйств):			
семечковые культуры	70.8	62.2	100.0	100.0
косточковые культуры	20.0	23.1	-	-
орехоплодные культуры	1.1	2.2	-	-
субтропические культуры	-	0.0	-	-
цитрусовые культуры	-	-	-	-
ягодники	8.1	12.4	-	-
Площади виноградников, га	1.7	8.8	-	-
Поголовье сельскохозяйственных животных, голов:				
Крупный рогатый скот - всего	10617	8481	3178	2229
из него коровы	4186	3361	1138	664
Молочный крупный рогатый скот	10601	7712	3178	1969
Мясной крупный рогатый скот	16	769	-	260
Волы	-	-	-	-
из общего поголовья крупного рогатого скота:				
буйволы	-	-	-	-
яки	-	-	-	-
Свиньи	29636	7602	10245	-
Овцы и козы - всего	6161	9045	3335	4194
Овцы	5455	7851	3335	4194
Козы	706	1194	-	-
Птица - всего	244959	328182	-	-
Птица сельскохозяйственная - всего	244581	327804	-	-
в том числе:				
куры - всего	141596	179098	-	-
из них:				
куры-несушки	72877	88834	-	-
куры яичных пород	136368	157187	-	-
куры мясных и мясо-яичных пород	5228	21911	-	-
утки	80145	120308	-	-
гуси	20964	21812	-	-
индейки	1845	6343	-	-
цесарки	31	243	-	-
Прочие виды птицы - всего	378	378	-	-
перепелки	378	365	-	-
фазаны	-	13	-	-
страусы	-	-	-	-
Лошади	237	127	127	97
Ослы	-	-	-	-
Мулы и лошаки	-	-	-	-
Олени северные	-	-	-	-
Олени пятнистые	-	-	-	-
Маралы	-	-	-	-
Верблюды	-	-	-	-
Кролики домашние	3521	9561	-	-



ВЕСЕЛОВСКИЙ РАЙОН

в том числе					
крестьянские (фермерские) хозяйства и индивидуальные предприниматели		личные подсобные и другие индивидуальные хозяйства граждан		некоммерческие объединения граждан	
2006	2016	2006	2016	2006	2016
68.4	84.9	35.8	33.3	-	-
29.8	5.7	40.8	41.8	-	-
-	-	2.9	4.1	-	-
-	-	-	0.0	-	-
-	-	-	-	-	-
1.8	9.4	20.4	20.7	-	-
-	-	1.7	8.8	-	-
325	-	7114	6252	-	-
153	-	2895	2697	-	-
325	-	7098	5743	-	-
-	-	16	509	-	-
-	-	-	-	-	-
-	-	-	-	-	-
-	-	-	-	-	-
695	-	18696	7602	-	-
52	-	2774	4851	-	-
31	-	2089	3657	-	-
21	-	685	1194	-	-
6173	-	238786	328182	-	-
6173	-	238408	327804	-	-
3594	-	138002	179098	-	-
1888	-	70989	88834	-	-
3171	-	133197	157187	-	-
423	-	4805	21911	-	-
2028	-	78117	120308	-	-
531	-	20433	21812	-	-
20	-	1825	6343	-	-
-	-	31	243	-	-
-	-	378	378	-	-
-	-	378	365	-	-
-	-	-	13	-	-
-	-	-	-	-	-
-	-	110	30	-	-
-	-	-	-	-	-
-	-	-	-	-	-
-	-	-	-	-	-
-	-	-	-	-	-
-	-	-	-	-	-
10	-	3511	9561	-	-

ВЕСЕЛОВСКИЙ РАЙОН

	Хозяйства всех категорий		сельскохозяйственные организации	
	2006	2016	2006	2016
	Звери пушные (клеточного разведения):			
Лисицы	-	-	-	-
Песцы	-	-	-	-
Норки	-	-	-	-
Нутрии	694	776	-	-
Соболи	-	-	-	-
Бобры	-	-	-	-
Ондатры	-	-	-	-
Хори	-	-	-	-
Пчелы медоносные (семьи), шт.	1238	896	-	-
Наличие сельскохозяйственной техники, шт.:				
Тракторы	886	847	529	424
Комбайны:				
зерноуборочные	206	181	153	118
кукурузоуборочные	16	5	16	5
картофелеуборочные	5	15	4	15
кормоуборочные	20	15	20	14
Машины свеклоуборочные (без ботвоуборочных)	4	-	4	-
Установки доильные	30	89	23	12
Плуги	291	259	194	139
Косилки	50	43	29	27
Сеялки	349	319	265	198
В среднем на одну организацию (хозяйство, объединение):				
численность работников, человек ³⁾	x	x	137	133
общая земельная площадь, га	x	x	3373.0	5561.3
площадь сельскохозяйственных угодий, га	x	x	3092.9	5192.5
общая посевная площадь сельскохозяйственных культур под урожай, га ⁴⁾	x	x	2568.4	4993.1
поголовье сельскохозяйственных животных, голов ⁵⁾ :	x	x		
крупный рогатый скот	x	x	530	743
из него коровы	x	x	190	221
свиньи	x	x	788	-
птица	x	x	-	-

1) Включая овощи закрытого грунта по личным подсобным и другим индивидуальным хозяйствам граждан и некоммерческим объединениям.

2) Включая ягодники в междурядьях сада.

3) В расчете на одну организацию (хозяйство), без учета подсобных сельскохозяйственных предприятий несельскохозяйственных организаций, осуществлявших сельскохозяйственную деятельность в I полугодии

4) В расчете на одну организацию (хозяйство), имевшую общую посевную площадь.

5) В расчете на одну организацию (хозяйство), имевшую поголовье скота соответствующего вида.



ВЕСЕЛОВСКИЙ РАЙОН

в том числе					
крестьянские (фермерские) хозяйства и индивидуальные предприниматели		личные подсобные и другие индивидуальные хозяйства граждан		некоммерческие объединения граждан	
2006	2016	2006	2016	2006	2016
-	-	-	-	-	-
-	-	-	-	-	-
-	-	-	-	-	-
-	-	694	776	-	-
-	-	-	-	-	-
-	-	-	-	-	-
-	-	-	-	-	-
-	-	-	-	-	-
2	-	1236	896	-	-
205	248	152	175	x	x
53	63	x	x	x	x
-	-	x	x	x	x
1	-	x	x	x	x
-	1	x	x	x	x
-	-	x	x	x	x
-	-	7	77	x	x
80	120	x	x	x	x
10	16	x	x	x	x
84	121	x	x	x	x
2	1	x	x	x	x
58.9	122.6	0.4	1.0	-	-
58.9	121.2	0.3	0.9	-	-
59.4	98.1	0.3	0.7	-	-
4	-	3	4	-	-
2	-	1	2	-	-
10	-	5	4	-	-
78	-	39	50	-	-

ОСНОВНЫЕ ИТОГИ ВСЕРОССИЙСКИХ СЕЛЬСКОХОЗЯЙСТВЕННЫХ
(на 1 июля)

	Хозяйства всех категорий		сельскохозяйственные организации	
	2006	2016	2006	2016
	Число организаций (хозяйств) - всего	х	х	50
осуществлявшие сельскохозяйственную деятельность в I полугодии 2006 (2016) года	х	х	42.0	24.0
в процентах от общего числа соответствующей категории организаций (хозяйств)	х	х	84.0	85.7
Общая земельная площадь, га	101949.5	96045.4	72948.0	48639.2
из нее сельскохозяйственные угодья	92750.3	93303.3	65552.0	46765.3
в том числе:				
пашня	67900.9	67188.1	46778.0	35178.2
сенокосы	6185.7	6159.1	3503.0	2420.0
пастбища	15942.7	18397.5	14049.0	9167.1
многолетние насаждения	1377.2	141.0	1222.0	-
залежь	1343.7	1417.6	-	-
Из общей площади сельскохозяйственных угодий фактически использовались, га	88828.6	91885.6	64293.0	46765.3
в процентах от общей площади сельскохозяйственных угодий соответствующей категории хозяйств	95.8	98.5	98.1	100.0
Посевная площадь сельскохозяйственных культур под урожай - всего, га	51412.6	52254.6	36137.1	27983.5
в том числе:				
Зерновые и зернобобовые культуры - всего	33599.9	42170.2	24757.5	23634.0
из них:				
пшеница	17568.0	26368.4	13894.0	14942.0
рожь	66.0	-	-	-
ячмень	11263.1	9008.5	7173.5	3032.0
овес	50.0	104.0	-	-
кукуруза на зерно	890.7	736.2	744.0	578.0
просо	1101.1	2620.1	617.0	2020.0
гречиха	-	-	-	-
рис	2046.0	2937.0	2046.0	2937.0
зернобобовые культуры	482.8	-	151.0	-
из них: горох	452.8	-	121.0	-
Технические культуры - всего	11112.4	4797.9	7883.5	2525.0
из них:				
лен-долгунец	-	-	-	-
конопля среднерусская	-	-	-	-
сахарная свекла	-	-	-	-
масличные культуры - всего	11112.4	4797.9	7883.5	2525.0
из них:				
подсолнечник на зерно	10531.4	2679.6	7302.5	1834.0
лен-кудряш	55.0	431.8	55.0	-
soя	300.0	305.0	300.0	305.0
рапс	-	-	-	-
горчица	226.0	-	226.0	-
рыжик	-	388.5	-	236.0
эфирно-масличные культуры	0.0	-	-	-
лекарственные культуры	-	-	-	-



ПЕРЕПИСЕЙ 2006 И 2016 ГОДОВ В РАЗРЕЗЕ КАТЕГОРИЙ ХОЗЯЙСТВ

В ТОМ ЧИСЛЕ					
крестьянские (фермерские) хозяйства и индивидуальные предприниматели		личные подсобные и другие индивидуальные хозяйства граждан		некоммерческие объединения граждан	
2006	2016	2006	2016	2006	2016
390	106	11325	12676	5	3
209.0	91.0	9819.0	9500.0	5.0	3.0
53.6	85.8	86.7	74.9	100.0	100.0
26001.0	31672.0	2529.1	15503.6	471.4	230.8
24857.0	31553.7	1930.9	14829.4	410.4	154.9
19965.0	27357.7	1098.9	4645.6	59.0	6.6
2663.0	1526.0	19.7	2213.1	-	x
1883.0	2666.4	10.7	6563.9	-	x
34.0	3.5	96.0	129.4	25.2	8.1
312.0	-	705.6	1277.3	326.2	140.3
23226.0	31553.6	1225.3	13552.1	84.2	14.6
93.4	100.0	63.5	91.4	20.5	9.4
14115.7	21909.6	1100.7	2354.9	59.0	6.6
8793.4	17600.4	49.0	935.8	-	-
3648.2	11023.1	25.8	403.3	-	-
66.0	-	0.0	-	-	-
4068.4	5454.1	21.2	522.4	-	-
50.0	104.0	-	-	-	-
145.0	158.1	1.7	0.1	-	-
484.0	590.1	0.1	10.0	-	-
-	-	-	-	-	-
-	-	-	-	-	-
331.8	-	-	-	-	-
331.8	-	-	-	-	-
3225.7	2212.9	3.2	60.0	-	-
-	-	-	-	-	-
-	-	-	-	-	-
-	-	-	-	-	-
3225.7	2212.9	3.2	60.0	-	-
3225.7	785.6	3.2	60.0	-	-
-	431.8	-	-	-	-
-	-	0.0	-	-	-
-	-	-	-	-	-
-	-	-	-	-	-
-	152.5	-	-	-	-
-	-	0.0	-	-	-
-	-	-	-	-	-

ВОЛГОДОНСКОЙ РАЙОН

	Хозяйства всех категорий		сельскохозяйственные организации	
	2006	2016	2006	2016
Картофель	345.9	115.2	3.0	-
Овощные и бахчевые культуры – всего ¹⁾	3491.8	1414.2	1150.0	30.5
из них: овощи открытого грунта – всего	3302.1	1283.7	1047.5	29.1
в том числе: капуста (всех видов)	281.9	335.9	71.0	9.0
огурцы	180.8	74.0	15.0	-
помидоры	335.3	99.9	87.0	-
свекла столовая	74.6	16.2	49.0	1.6
морковь столовая	198.2	262.4	114.5	5.0
лук репчатый	288.1	76.8	234.0	7.0
чеснок	8.3	5.4	-	-
кабачки, патиссоны	157.9	7.1	60.0	-
продовольственные бахчевые культуры	184.8	123.2	102.5	1.4
Кормовые культуры - всего	2862.6	3757.0	2343.1	1794.0
из них: травы однолетние	328.4	1210.3	249.0	150.0
травы многолетние	2271.5	2521.4	1836.1	1644.0
кормовые культуры на силос (без кукурузы)	-	23.1	-	-
кукуруза на корм	237.0	1.0	237.0	-
корнеплодные кормовые культуры, включая свеклу сахарную на корм скоту	0.8	0.2	-	-
Структура посевных площадей по видам сельскохозяйственных культур (в процентах от общей посевной площади соответствующей категории организаций (хозяйств))				
Зерновые и зернобобовые культуры - всего	65.4	80.7	68.5	84.5
из них: пшеница	34.2	50.5	38.4	53.4
рожь	0.1	-	-	-
ячмень	21.9	17.2	19.9	10.8
овес	0.1	0.2	-	-
кукуруза на зерно	1.7	1.4	2.1	2.1
просо	2.1	5.0	1.7	7.2
гречиха	-	-	-	-
рис	4.0	5.6	5.7	10.5
зернобобовые культуры	0.9	-	0.4	-
из них: горох	0.9	-	0.3	-
Технические культуры - всего	21.6	9.2	21.8	9.0
из них: лен-долгунец	-	-	-	-
конопля среднерусская	-	-	-	-
сахарная свекла	-	-	-	-
масличные культуры - всего	21.6	9.2	21.8	9.0
из них: подсолнечник на зерно	20.5	5.1	20.2	6.6
лен-кудряш	0.1	0.8	0.2	-
soя	0.6	0.6	0.8	1.1
рапс	-	-	-	-
горчица	0.4	-	0.6	-
рыжик	-	0.7	-	0.8
эфирно-масличные культуры	0.0	-	-	-
лекарственные культуры	-	-	-	-



ВОЛГОДОНСКОЙ РАЙОН

В ТОМ ЧИСЛЕ					
крестьянские (фермерские) хозяйства и индивидуальные предприниматели		личные подсобные и другие индивидуальные хозяйства граждан		некоммерческие объединения граждан	
2006	2016	2006	2016	2006	2016
6.1	-	307.7	112.8	29.1	2.4
1596.8	290.8	715.0	1088.8	30.0	4.1
1520.2	252.8	704.6	997.7	29.8	4.1
168.8	52.4	39.6	273.9	2.6	0.6
136.1	34.8	23.5	38.8	6.1	0.4
160.1	14.7	76.4	84.3	11.8	0.9
8.9	-	15.2	14.5	1.5	0.1
21.1	22.9	60.6	234.4	2.0	0.1
43.0	12.0	9.0	57.6	2.1	0.2
-	-	7.0	5.2	1.4	0.2
90.1	0.5	7.5	6.3	0.3	0.4
76.6	38.0	5.5	83.8	0.2	-
493.7	1805.5	25.8	157.5	-	-
79.4	1026.0	0.0	34.3	-	-
414.3	779.5	21.1	97.9	-	-
-	-	-	23.1	-	-
-	-	0.0	1.0	-	-
-	-	0.8	0.2	-	-
62.3	80.3	4.4	39.7	-	-
25.8	50.3	2.3	17.1	-	-
0.5	-	0.0	-	-	-
28.8	24.9	1.9	22.2	-	-
0.4	0.5	-	-	-	-
1.0	0.7	0.2	0.0	-	-
3.4	2.7	0.0	0.4	-	-
-	-	-	-	-	-
-	-	-	-	-	-
2.4	-	-	-	-	-
2.4	-	-	-	-	-
22.9	10.1	0.3	2.5	-	-
-	-	-	-	-	-
-	-	-	-	-	-
-	-	-	-	-	-
22.9	10.1	0.3	2.5	-	-
22.9	3.6	0.3	2.5	-	-
-	2.0	-	-	-	-
-	-	0.0	-	-	-
-	-	-	-	-	-
-	-	-	-	-	-
-	0.7	-	-	-	-
-	-	0.0	-	-	-
-	-	-	-	-	-

ВОЛГОДОНСКОЙ РАЙОН

	Хозяйства всех категорий		сельскохозяйственные организации	
	2006	2016	2006	2016
Картофель	0.7	0.2	0.0	-
Овощные и бахчевые культуры – всего ¹⁾	6.8	2.7	3.2	0.1
из них: овощи открытого грунта – всего	6.4	2.5	2.9	0.1
в том числе: капуста (всех видов)	0.5	0.6	0.2	0.0
огурцы	0.4	0.1	0.0	-
помидоры	0.7	0.2	0.2	-
свекла столовая	0.1	0.0	0.1	0.0
морковь столовая	0.4	0.5	0.3	0.0
лук репчатый	0.6	0.1	0.6	0.0
чеснок	0.0	0.0	-	-
кабачки, патиссоны	0.3	0.0	0.2	-
продовольственные бахчевые культуры	0.4	0.2	0.3	0.0
Кормовые культуры - всего	5.6	7.2	6.5	6.4
из них: травы однолетние	0.6	2.3	0.7	0.5
травы многолетние	4.4	4.8	5.1	5.9
кормовые культуры на силос (без кукурузы)	-	0.0	-	-
кукуруза на корм	0.5	0.0	0.7	-
корнеплодные кормовые культуры, включая свеклу сахарную на корм скоту	0.0	0.0	-	-
Площади многолетних плодовых насаждений и ягодных культур - всего, га	691.6	122.0	571.3	-
в том числе: семечковые культуры - всего	569.6	42.1	533.6	-
из них: яблоня	552.1	24.1	524.6	-
груша	17.3	17.4	9.0	-
косточковые культуры - всего	77.8	51.2	37.7	-
из них: слива	8.1	8.8	1.8	-
вишня	51.8	15.0	35.9	-
черешня	3.7	7.7	-	-
абрикос	13.4	13.4	-	-
персик	0.4	3.1	-	-
альча	0.5	3.0	-	-
орехоплодные культуры	5.9	8.4	-	-
из них: грецкий орех	5.8	7.1	-	-
фундук	0.1	1.4	-	-
субтропические культуры	0.0	0.0	-	-
цитрусовые культуры	-	-	-	-
ягодники - всего ²⁾	38.3	20.2	-	-
из них: земляника, клубника	20.9	9.7	-	-
малина, ежевика	13.8	6.9	-	-
смородина всех видов	2.5	2.8	-	-
крыжовник	0.7	0.5	-	-
рябина черноплодная	0.1	0.1	-	-
облепиха	0.1	0.0	-	-



ВОЛГОДОНСКОЙ РАЙОН

в том числе					
крестьянские (фермерские) хозяйства и индивидуальные предприниматели		личные подсобные и другие индивидуальные хозяйства граждан		некоммерческие объединения граждан	
2006	2016	2006	2016	2006	2016
0.0	-	28.0	4.8	49.2	37.1
11.3	1.3	65.0	46.2	50.8	62.9
10.8	1.2	64.0	42.4	50.5	62.1
1.2	0.2	3.6	11.6	4.4	8.6
1.0	0.2	2.1	1.6	10.4	6.5
1.1	0.1	6.9	3.6	20.0	14.2
0.1	-	1.4	0.6	2.6	1.7
0.1	0.1	5.5	10.0	3.4	1.8
0.3	0.1	0.8	2.4	3.5	3.3
-	-	0.6	0.2	2.3	3.1
0.6	0.0	0.7	0.3	0.5	5.5
0.5	0.2	0.5	3.6	0.3	-
3.5	8.2	2.3	6.7	-	-
0.6	4.7	0.0	1.5	-	-
2.9	3.6	1.9	4.2	-	-
-	-	-	1.0	-	-
-	-	0.0	0.0	-	-
-	-	0.1	0.0	-	-
6.0	2.0	92.2	112.1	22.1	7.9
6.0	2.0	25.9	37.0	4.1	3.1
6.0	2.0	19.4	20.5	2.1	1.6
-	-	6.4	15.9	1.9	1.5
-	-	37.2	47.8	3.0	3.4
-	-	5.7	8.1	0.6	0.7
-	-	14.7	13.9	1.2	1.1
-	-	3.3	7.3	0.4	0.3
-	-	12.9	12.4	0.5	1.0
-	-	0.3	3.0	0.0	0.1
-	-	0.2	2.8	0.3	0.1
-	-	5.2	8.2	0.7	0.3
-	-	5.2	6.8	0.6	0.3
-	-	0.0	1.4	0.1	-
-	-	0.0	0.0	-	-
-	-	-	-	-	-
-	-	23.8	19.1	14.5	1.2
-	-	11.5	9.2	9.5	0.5
-	-	9.4	6.5	4.4	0.4
-	-	2.0	2.6	0.4	0.2
-	-	0.5	0.5	0.2	0.1
-	-	0.1	0.1	0.0	0.0
-	-	0.1	0.0	0.0	-

ВОЛГОДОНСКОЙ РАЙОН

	Хозяйства всех категорий		сельскохозяйственные организации	
	2006	2016	2006	2016
Структура площадей многолетних плодовых насаждений и ягодных культур по видам плодово-ягодных насаждений (в процентах от общей площади плодово-ягодных насаждений соответствующей категории хозяйств):				
семечковые культуры	82.4	34.5	93.4	-
косточковые культуры	11.3	42.0	6.6	-
орехоплодные культуры	0.9	6.9	-	-
субтропические культуры	0.0	0.0	-	-
цитрусовые культуры	-	-	-	-
ягодники	5.5	16.6	-	-
Площади виноградников, га	657.9	18.1	651.0	-
Поголовье сельскохозяйственных животных, голов:				
Крупный рогатый скот - всего	7667	12218	1997	3283
из него коровы	3854	5354	709	1005
Молочный крупный рогатый скот	6333	7094	858	557
Мясной крупный рогатый скот	1334	5124	1139	2726
Волы	-	-	-	-
из общего поголовья крупного рогатого скота:				
буйволы	-	-	-	-
яки	-	-	-	-
Свиньи	9771	851	1881	-
Овцы и козы - всего	3734	8222	247	1344
Овцы	2423	7304	237	1344
Козы	1311	918	10	-
Птица - всего	880176	379270	685301	256967
Птица сельскохозяйственная - всего	879876	379194	685301	256967
в том числе:				
куры - всего	818466	336571	685301	256967
из них:				
куры-несушки	441795	306447	370031	256707
куры яичных пород	493107	310850	372319	256707
куры мясных и мясо-яичных пород	325359	25721	312982	260
утки	44633	31114	-	-
гуси	14022	6353	-	-
индейки	2633	4963	-	-
цесарки	122	193	-	-
Прочие виды птицы - всего	300	76	-	-
перепелки	300	24	-	-
фазаны	-	52	-	-
страусы	-	-	-	-
Лошади	171	60	53	16
Ослы	11	1	-	-
Мулы и лошаки	-	-	-	-
Олени северные	-	-	-	-
Олени пятнистые	-	-	-	-
Маралы	-	-	-	-
Верблюды	-	-	-	-
Кролики домашние	4700	3745	-	-



ВОЛГОДОНСКОЙ РАЙОН

в том числе					
крестьянские (фермерские) хозяйства и индивидуальные предприниматели		личные подсобные и другие индивидуальные хозяйства граждан		некоммерческие объединения граждан	
2006	2016	2006	2016	2006	2016
100.0	100.0	28.1	33.0	18.4	39.2
-	-	40.3	42.7	13.4	42.8
-	-	5.7	7.3	3.0	3.4
-	-	0.0	0.0	-	-
-	-	-	-	-	-
-	-	25.8	17.0	65.3	14.6
-	2.5	3.8	15.4	3.1	0.1
369	953	5301	7954	-	28
161	595	2984	3744	-	10
193	3	5282	6506	-	28
176	950	19	1448	-	-
-	-	-	-	-	-
-	-	-	-	-	-
-	-	-	-	-	-
662	-	7228	851	-	-
340	212	3133	6624	14	42
306	212	1880	5715	-	33
34	-	1253	909	14	9
222	300	194574	121543	79	460
222	300	194274	121467	79	460
85	100	133080	79244	-	260
51	-	71713	49490	-	250
65	-	120723	54005	-	138
20	100	12357	25239	-	122
98	100	44456	30860	79	154
39	100	13983	6207	-	46
-	-	2633	4963	-	-
-	-	122	193	-	-
-	-	300	76	-	-
-	-	300	24	-	-
-	-	-	52	-	-
-	-	-	-	-	-
4	6	114	38	-	-
-	-	11	1	-	-
-	-	-	-	-	-
-	-	-	-	-	-
-	-	-	-	-	-
-	200	4700	3535	-	10

ВОЛГОДОНСКОЙ РАЙОН

	Хозяйства всех категорий		сельскохозяйственные организации	
	2006	2016	2006	2016
Звери пушные (клеточного разведения):				
Лисицы	-	-	-	-
Песцы	-	-	-	-
Норки	-	-	-	-
Нутрии	1138	595	-	-
Соболи	-	-	-	-
Бобры	-	-	-	-
Ондатры	-	-	-	-
Хори	-	-	-	-
Пчелы медоносные (семьи), шт.	873	643	72	-
Наличие сельскохозяйственной техники, шт.:				
Тракторы	768	746	390	213
Комбайны:				
зерноуборочные	168	139	110	74
кукурузоуборочные	3	-	3	-
картофелеуборочные	-	-	-	-
кормоуборочные	8	7	8	7
Машины свеклоуборочные (без ботвоуборочных)	-	-	-	-
Установки доильные	9	35	4	2
Плуги	199	119	81	40
Косилки	67	52	18	17
Сеялки	194	162	105	62
В среднем на одну организацию (хозяйство, объединение):				
численность работников, человек ³⁾	x	x	47	21
общая земельная площадь, га	x	x	1459.0	1737.1
площадь сельскохозяйственных угодий, га	x	x	1311.0	1670.2
общая посевная площадь сельскохозяйственных культур под урожай, га ⁴⁾	x	x	951.0	1272.0
поголовье сельскохозяйственных животных, голов ⁵⁾ :	x	x		
крупный рогатый скот	x	x	222	657
из него коровы	x	x	79	201
свиньи	x	x	235	-
птица	x	x	228434	128484

1) Включая овощи закрытого грунта по личным подсобным и другим индивидуальным хозяйствам граждан и некоммерческим объединениям.

2) Включая ягодники в междурядьях сада.

3) В расчете на одну организацию (хозяйство), без учета подсобных сельскохозяйственных предприятий несельскохозяйственных организаций, осуществлявших сельскохозяйственную деятельность в I полугодии

4) В расчете на одну организацию (хозяйство), имевшую общую посевную площадь.

5) В расчете на одну организацию (хозяйство), имевшую поголовье скота соответствующего вида.



ВОЛГОДОНСКОЙ РАЙОН

в том числе					
крестьянские (фермерские) хозяйства и индивидуальные предприниматели		личные подсобные и другие индивидуальные хозяйства граждан		некоммерческие объединения граждан	
2006	2016	2006	2016	2006	2016
-	-	-	-	-	-
-	-	-	-	-	-
-	-	-	-	-	-
-	-	1138	595	-	-
-	-	-	-	-	-
-	-	-	-	-	-
-	-	-	-	-	-
-	-	-	-	-	-
-	-	801	643	-	-
188	216	190	317	x	x
58	65	x	x	x	x
-	-	x	x	x	x
-	-	x	x	x	x
-	-	x	x	x	x
-	-	x	x	x	x
-	-	5	33	x	x
94	79	x	x	x	x
34	35	x	x	x	x
89	100	x	x	x	x
2	5	x	x	x	x
66.7	298.8	0.2	1.2	94.3	76.9
63.7	297.7	0.2	1.2	82.1	51.6
87.1	254.8	0.1	0.3	11.8	2.2
34	119	2	6	-	28
16	74	1	3	-	10
51	-	4	3	-	-
56	300	33	31	79	153

ОСНОВНЫЕ ИТОГИ ВСЕРОССИЙСКИХ СЕЛЬСКОХОЗЯЙСТВЕННЫХ
 (на 1 июля)

	Хозяйства всех категорий		сельскохозяйственные организации	
	2006	2016	2006	2016
	Число организаций (хозяйств) - всего	х	х	32
осуществлявшие сельскохозяйственную деятельность в I полугодии 2006 (2016) года	х	х	21.0	13.0
в процентах от общего числа соответствующей категории организаций (хозяйств)	х	х	65.6	81.3
Общая земельная площадь, га	327628.0	316316.0	254481.0	147677.5
из нее сельскохозяйственные угодья	310090.0	315178.9	238735.0	147621.1
в том числе:				
пашня	183228.7	174952.2	137023.0	103299.4
сенокосы	2458.1	8379.0	2195.0	654.2
пастбища	123680.1	131612.2	99423.0	43657.5
многолетние насаждения	155.8	101.8	94.0	10.0
залежь	567.1	133.6	-	-
Из общей площади сельскохозяйственных угодий фактически использовались, га	287890.8	315045.2	229048.0	147621.1
в процентах от общей площади сельскохозяйственных угодий соответствующей категории хозяйств	92.8	100.0	95.9	100.0
Посевная площадь сельскохозяйственных культур под урожай - всего, га	105471.3	106930.3	89123.0	62162.2
в том числе:				
Зерновые и зернобобовые культуры - всего	73869.0	77112.2	60952.0	45177.0
из них:				
пшеница	45151.0	63472.9	38292.0	36664.0
рожь	0.0	16.0	-	-
ячмень	23365.0	10260.0	18436.0	7004.0
овес	1971.0	190.0	1698.0	-
кукуруза на зерно	385.0	0.0	384.0	-
просо	1583.0	2735.3	1347.0	1177.0
гречиха	209.0	-	129.0	-
рис	-	-	-	-
зернобобовые культуры	-	250.0	-	250.0
из них: горох	-	-	-	-
Технические культуры - всего	16774.0	19476.4	15348.0	14776.4
из них:				
лен-долгунец	-	-	-	-
конопля среднерусская	-	-	-	-
сахарная свекла	-	-	-	-
масличные культуры - всего	16774.0	19380.0	15348.0	14776.4
из них:				
подсолнечник на зерно	14511.0	8737.6	13235.0	5768.5
лен-кудряш	248.0	-	248.0	-
соя	-	-	-	-
рапс	-	-	-	-
горчица	2015.0	290.0	1865.0	130.0
рыжик	-	3265.0	-	2868.0
эфирно-масличные культуры	0.0	96.4	-	-
лекарственные культуры	-	0.0	-	-



ПЕРЕПИСЕЙ 2006 И 2016 ГОДОВ В РАЗРЕЗЕ КАТЕГОРИЙ ХОЗЯЙСТВ

в том числе					
крестьянские (фермерские) хозяйства и индивидуальные предприниматели		личные подсобные и другие индивидуальные хозяйства граждан		некоммерческие объединения граждан	
2006	2016	2006	2016	2006	2016
339	139	8210	7916	2	-
122.0	108.0	7149.0	6927.0	-	-
36.0	77.7	87.1	87.5	-	-
72135.0	119609.1	1001.0	49029.4	11.0	-
70770.0	118889.4	585.0	48668.3	-	-
45902.0	67888.8	303.7	3764.0	-	-
259.0	6035.3	4.1	1689.5	-	x
24257.0	44950.3	0.1	43004.4	-	x
6.0	-	55.8	91.8	-	-
346.0	15.0	221.1	118.6	-	-
58479.0	118874.4	363.8	48549.7	-	-
82.6	100.0	62.2	99.8	-	-
16043.0	41315.2	305.3	3452.9	-	-
12916.0	31529.2	1.0	406.0	-	-
6859.0	26434.9	-	374.0	-	-
-	-	0.0	16.0	-	-
4929.0	3240.0	0.0	16.0	-	-
273.0	190.0	-	-	-	-
-	-	1.0	0.0	-	-
236.0	1558.3	-	-	-	-
80.0	-	-	-	-	-
-	-	-	-	-	-
-	-	-	-	-	-
-	-	-	-	-	-
1426.0	4700.0	0.0	0.0	-	-
-	-	-	-	-	-
-	-	-	-	-	-
-	-	-	-	-	-
1426.0	4603.6	0.0	-	-	-
1276.0	2969.1	0.0	-	-	-
-	-	-	-	-	-
-	-	-	-	-	-
-	-	-	-	-	-
150.0	160.0	-	-	-	-
-	397.0	-	-	-	-
-	96.4	0.0	-	-	-
-	-	-	0.0	-	-

ДУБОВСКИЙ РАЙОН

	Хозяйства всех категорий		сельскохозяйственные организации	
	2006	2016	2006	2016
	Картофель	163.9	38.3	-
Овощные и бахчевые культуры – всего ¹⁾	843.5	190.9	593.0	10.0
из них: овощи открытого грунта – всего	452.4	62.1	313.0	-
в том числе: капуста (всех видов)	16.8	1.0	4.0	-
огурцы	16.0	8.5	2.0	-
помидоры	99.4	18.5	45.0	-
свекла столовая	3.7	1.5	-	-
морковь столовая	5.3	2.1	-	-
лук репчатый	261.9	3.6	255.0	-
чеснок	8.3	3.0	-	-
кабачки, патиссоны	6.1	3.3	-	-
продовольственные бахчевые культуры	391.2	128.5	280.0	10.0
Кормовые культуры - всего	13820.9	10112.5	12230.0	2198.8
из них: травы однолетние	1422.0	3213.6	1362.0	460.0
травы многолетние	12397.7	6699.1	10868.0	1738.8
кормовые культуры на силос (без кукурузы)	-	150.1	-	-
кукуруза на корм	-	0.0	-	-
корнеплодные кормовые культуры, включая свеклу сахарную на корм скоту	0.5	0.2	-	-
Структура посевных площадей по видам сельскохозяйственных культур (в процентах от общей посевной площади соответствующей категории организаций (хозяйств))				
Зерновые и зернобобовые культуры - всего	70.0	72.1	68.4	72.7
из них: пшеница	42.8	59.4	43.0	59.0
рожь	0.0	0.0	-	-
ячмень	22.2	9.6	20.7	11.3
овес	1.9	0.2	1.9	-
кукуруза на зерно	0.4	0.0	0.4	-
просо	1.5	2.6	1.5	1.9
гречиха	0.2	-	0.1	-
рис	-	-	-	-
зернобобовые культуры	-	0.2	-	0.4
из них: горох	-	-	-	-
Технические культуры - всего	15.9	18.2	17.2	23.8
из них: лен-долгунец	-	-	-	-
конопля среднерусская	-	-	-	-
сахарная свекла	-	-	-	-
масличные культуры - всего	15.9	18.1	17.2	23.8
из них: подсолнечник на зерно	13.8	8.2	14.9	9.3
лен-кудряш	0.2	-	0.3	-
соя	-	-	-	-
рапс	-	-	-	-
горчица	1.9	0.3	2.1	0.2
рыжик	-	3.1	-	4.6
эфирно-масличные культуры	0.0	0.1	-	-
лекарственные культуры	-	0.0	-	-



ДУБОВСКИЙ РАЙОН

в том числе					
крестьянские (фермерские) хозяйства и индивидуальные предприниматели		личные подсобные и другие индивидуальные хозяйства граждан		некоммерческие объединения граждан	
2006	2016	2006	2016	2006	2016
-	-	163.9	38.3	-	-
112.0	59.0	138.5	121.9	-	-
2.0	4.0	137.4	58.1	-	-
-	-	12.8	1.0	-	-
-	-	14.0	8.5	-	-
2.0	1.0	52.4	17.5	-	-
-	-	3.7	1.5	-	-
-	-	5.3	2.1	-	-
-	1.0	6.9	2.6	-	-
-	-	8.3	3.0	-	-
-	-	6.1	3.3	-	-
110.0	55.0	1.2	63.5	-	-
1589.0	5027.0	1.9	2886.7	-	-
60.0	992.0	0.0	1761.6	-	-
1529.0	4033.0	0.7	927.3	-	-
-	-	-	150.1	-	-
-	-	-	0.0	-	-
-	-	0.5	0.2	-	-
80.5	76.3	0.3	11.8	-	-
42.8	64.0	-	10.8	-	-
-	-	0.0	0.5	-	-
30.7	7.8	0.0	0.5	-	-
1.7	0.5	-	-	-	-
-	-	0.3	0.0	-	-
1.5	3.8	-	-	-	-
0.5	-	-	-	-	-
-	-	-	-	-	-
-	-	-	-	-	-
-	-	-	-	-	-
8.9	11.4	0.0	0.0	-	-
-	-	-	-	-	-
-	-	-	-	-	-
-	-	-	-	-	-
8.9	11.1	0.0	-	-	-
8.0	7.2	0.0	-	-	-
-	-	-	-	-	-
-	-	-	-	-	-
-	-	-	-	-	-
0.9	0.4	-	-	-	-
-	1.0	-	-	-	-
-	0.2	0.0	-	-	-
-	-	-	0.0	-	-

ДУБОВСКИЙ РАЙОН

	Хозяйства всех категорий		сельскохозяйственные организации	
	2006	2016	2006	2016
	Картофель	0.2	0.0	-
Овощные и бахчевые культуры – всего ¹⁾	0.8	0.2	0.7	0.0
из них: овощи открытого грунта – всего	0.4	0.1	0.4	-
в том числе: капуста (всех видов)	0.0	0.0	0.0	-
огурцы	0.0	0.0	0.0	-
помидоры	0.1	0.0	0.1	-
свекла столовая	0.0	0.0	-	-
морковь столовая	0.0	0.0	-	-
лук репчатый	0.2	0.0	0.3	-
чеснок	0.0	0.0	-	-
кабачки, патиссоны	0.0	0.0	-	-
продовольственные бахчевые культуры	0.4	0.1	0.3	0.0
Кормовые культуры - всего	13.1	9.5	13.7	3.5
из них:				
травы однолетние	1.3	3.0	1.5	0.7
травы многолетние	11.8	6.3	12.2	2.8
кормовые культуры на силос (без кукурузы)	-	0.1	-	-
кукуруза на корм	-	0.0	-	-
корнеплодные кормовые культуры, включая свеклу сахарную на корм скоту	0.0	0.0	-	-
Площади многолетних плодовых насаждений и ягодных культур - всего, га	119.9	94.4	72.0	10.0
в том числе:				
семечковые культуры - всего	62.4	44.9	50.0	10.0
из них:				
яблоня	57.5	27.5	50.0	10.0
груша	4.9	16.6	-	-
косточковые культуры - всего	32.6	36.7	21.0	-
из них:				
слива	3.0	6.8	-	-
вишня	25.6	12.3	21.0	-
черешня	1.0	3.5	-	-
абрикос	2.7	8.8	-	-
персик	0.2	1.1	-	-
алыча	0.2	3.5	-	-
орехоплодные культуры	0.3	2.6	-	-
из них:				
грецкий орех	0.3	2.5	-	-
фундук	0.0	0.1	-	-
субтропические культуры	-	0.3	-	-
цитрусовые культуры	-	-	-	-
ягодники - всего ²⁾	24.6	9.9	1.0	-
из них:				
земляника, клубника	9.3	3.1	-	-
малина, ежевика	11.8	2.9	-	-
смородина всех видов	1.8	3.0	1.0	-
крыжовник	0.4	0.7	-	-
рябина черноплодная	0.1	0.0	-	-
облепиха	0.3	0.0	-	-



ДУБОВСКИЙ РАЙОН

в том числе					
крестьянские (фермерские) хозяйства и индивидуальные предприниматели		личные подсобные и другие индивидуальные хозяйства граждан		некоммерческие объединения граждан	
2006	2016	2006	2016	2006	2016
-	-	53.7	1.1	-	-
0.7	0.1	45.4	3.5	-	-
0.0	0.0	45.0	1.7	-	-
-	-	4.2	0.0	-	-
-	-	4.6	0.2	-	-
0.0	0.0	17.2	0.5	-	-
-	-	1.2	0.0	-	-
-	-	1.7	0.1	-	-
-	0.0	2.3	0.1	-	-
-	-	2.7	0.1	-	-
-	-	2.0	0.1	-	-
0.7	0.1	0.4	1.8	-	-
9.9	12.2	0.6	83.6	-	-
0.4	2.4	0.0	51.0	-	-
9.5	9.8	0.2	26.9	-	-
-	-	-	4.3	-	-
-	-	-	0.0	-	-
-	-	0.2	0.0	-	-
-	-	47.9	84.4	-	-
-	-	12.4	34.9	-	-
-	-	7.5	17.5	-	-
-	-	4.9	16.6	-	-
-	-	11.6	36.7	-	-
-	-	3.0	6.8	-	-
-	-	4.6	12.3	-	-
-	-	1.0	3.5	-	-
-	-	2.7	8.8	-	-
-	-	0.2	1.1	-	-
-	-	0.2	3.5	-	-
-	-	0.3	2.6	-	-
-	-	0.3	2.5	-	-
-	-	0.0	0.1	-	-
-	-	-	0.3	-	-
-	-	-	-	-	-
-	-	23.6	9.9	-	-
-	-	9.3	3.1	-	-
-	-	11.8	2.9	-	-
-	-	0.8	3.0	-	-
-	-	0.4	0.7	-	-
-	-	0.1	0.0	-	-
-	-	0.3	0.0	-	-

ДУБОВСКИЙ РАЙОН

	Хозяйства всех категорий		сельскохозяйственные организации	
	2006	2016	2006	2016
	Структура площадей многолетних плодовых насаждений и ягодных культур по видам плодово-ягодных насаждений (в процентах от общей площади плодово-ягодных насаждений соответствующей категории хозяйств):			
семечковые культуры	52.1	47.6	69.4	100.0
косточковые культуры	27.2	38.9	29.2	-
орехоплодные культуры	0.2	2.8	-	-
субтропические культуры	-	0.3	-	-
цитрусовые культуры	-	-	-	-
ягодники	20.5	10.5	1.4	-
Площади виноградников, га	11.0	5.9	3.0	-
Поголовье сельскохозяйственных животных, голов:				
Крупный рогатый скот - всего	29541	39816	3526	1907
из него коровы	12599	19741	810	705
Молочный крупный рогатый скот	24755	8444	-	-
Мясной крупный рогатый скот	4672	31349	3457	1884
Волы	114	23	69	23
из общего поголовья крупного рогатого скота:				
буйволы	-	-	-	-
яки	-	-	-	-
Свиньи	11152	4085	955	-
Овцы и козы - всего	67083	183951	8340	2639
Овцы	57189	176548	8340	2639
Козы	9894	7403	-	-
Птица - всего	205574	111163	483	-
Птица сельскохозяйственная - всего	205574	111054	483	-
в том числе:				
куры - всего	128629	59690	469	-
из них:				
куры-несушки	61107	40313	252	-
куры яичных пород	105973	16811	252	-
куры мясных и мясо-яичных пород	22656	42879	217	-
утки	53786	35379	-	-
гуси	15845	6297	-	-
индейки	7314	9586	14	-
цесарки	-	102	-	-
Прочие виды птицы - всего	-	109	-	-
перепелки	-	75	-	-
фазаны	-	34	-	-
страусы	-	-	-	-
Лошади	772	387	165	13
Ослы	4	-	-	-
Мулы и лошаки	-	-	-	-
Олени северные	-	-	-	-
Олени пятнистые	-	-	-	-
Маралы	-	-	-	-
Верблюды	-	-	-	-
Кролики домашние	4724	1562	-	-



ДУБОВСКИЙ РАЙОН

в том числе					
крестьянские (фермерские) хозяйства и индивидуальные предприниматели		личные подсобные и другие индивидуальные хозяйства граждан		некоммерческие объединения граждан	
2006	2016	2006	2016	2006	2016
-	-	25.9	41.4	-	-
-	-	24.3	43.5	-	-
-	-	0.6	3.1	-	-
-	-	-	0.3	-	-
-	-	-	-	-	-
-	-	49.2	11.7	-	-
-	-	8.0	5.9	-	-
2420	9426	23595	28483	-	-
865	4794	10924	14242	-	-
2370	1854	22385	6590	-	-
50	7572	1165	21893	-	-
-	-	45	-	-	-
-	-	-	-	-	-
-	-	-	-	-	-
632	37	9565	4048	-	-
6160	51973	52583	129339	-	-
3959	50728	44890	123181	-	-
2201	1245	7693	6158	-	-
1701	2493	203390	108670	-	-
1701	2493	203390	108561	-	-
877	1808	127283	57882	-	-
742	1375	60113	38938	-	-
817	640	104904	16171	-	-
60	1168	22379	41711	-	-
709	65	53077	35314	-	-
115	90	15730	6207	-	-
-	530	7300	9056	-	-
-	-	-	102	-	-
-	-	-	109	-	-
-	-	-	75	-	-
-	-	-	34	-	-
-	-	-	-	-	-
3	122	604	252	-	-
-	-	4	-	-	-
-	-	-	-	-	-
-	-	-	-	-	-
-	-	-	-	-	-
-	-	-	-	-	-
-	-	-	-	-	-
-	-	4724	1562	-	-

ДУБОВСКИЙ РАЙОН

	Хозяйства всех категорий		сельскохозяйственные организации	
	2006	2016	2006	2016
	Звери пушные (клеточного разведения):			
Лисицы	-	-	-	-
Песцы	-	-	-	-
Норки	-	-	-	-
Нутрии	512	227	-	-
Соболи	-	-	-	-
Бобры	-	-	-	-
Ондатры	-	-	-	-
Хори	-	-	-	-
Пчелы медоносные (семьи), шт.	405	301	-	-
Наличие сельскохозяйственной техники, шт.:				
Тракторы	611	543	367	187
Комбайны:				
зерноуборочные	152	185	112	86
кукурузоуборочные	1	1	-	-
картофелеуборочные	1	-	-	-
кормоуборочные	3	17	2	-
Машины свеклоуборочные (без ботвоуборочных)	-	-	-	-
Установки доильные	3	194	1	-
Плуги	176	207	111	53
Косилки	47	56	16	16
Сеялки	268	334	195	123
В среднем на одну организацию (хозяйство, объединение):				
численность работников, человек ³⁾	x	x	65	41
общая земельная площадь, га	x	x	7952.5	9229.8
площадь сельскохозяйственных угодий, га	x	x	7460.5	9226.3
общая посевная площадь сельскохозяйственных культур под урожай, га ⁴⁾	x	x	4244.0	4781.7
поголовье сельскохозяйственных животных, голов ⁵⁾ :	x	x		
крупный рогатый скот	x	x	353	477
из него коровы	x	x	101	176
свиньи	x	x	159	-
птица	x	x	242	-

1) Включая овощи закрытого грунта по личным подсобным и другим индивидуальным хозяйствам граждан и некоммерческим объединениям.

2) Включая ягодники в междурядьях сада.

3) В расчете на одну организацию (хозяйство), без учета подсобных сельскохозяйственных предприятий несельскохозяйственных организаций, осуществлявших сельскохозяйственную деятельность в I полугодии

4) В расчете на одну организацию (хозяйство), имевшую общую посевную площадь.

5) В расчете на одну организацию (хозяйство), имевшую поголовье скота соответствующего вида.



ДУБОВСКИЙ РАЙОН

в том числе					
крестьянские (фермерские) хозяйства и индивидуальные предприниматели		личные подсобные и другие индивидуальные хозяйства граждан		некоммерческие объединения граждан	
2006	2016	2006	2016	2006	2016
-	-	-	-	-	-
-	-	-	-	-	-
-	-	-	-	-	-
-	-	512	227	-	-
-	-	-	-	-	-
-	-	-	-	-	-
-	-	-	-	-	-
-	-	-	-	-	-
-	-	405	301	-	-
111	229	133	127	x	x
40	99	x	x	x	x
1	1	x	x	x	x
1	-	x	x	x	x
1	17	x	x	x	x
-	-	x	x	x	x
-	12	2	182	x	x
55	154	x	x	x	x
13	40	x	x	x	x
73	211	x	x	x	x
4	3	x	x	x	x
212.8	860.5	0.1	6.2	5.5	-
208.8	855.3	0.1	6.1	-	-
165.4	516.4	0.0	0.6	-	-
33	160	10	27	-	-
12	84	5	14	-	-
12	7	4	4	-	-
47	83	43	37	-	-

ОСНОВНЫЕ ИТОГИ ВСЕРОССИЙСКИХ СЕЛЬСКОХОЗЯЙСТВЕННЫХ
 (на 1 июля)

	Хозяйства всех категорий		сельскохозяйственные организации	
	2006	2016	2006	2016
	Число организаций (хозяйств) - всего	х	х	42
осуществлявшие сельскохозяйственную деятельность в I полугодии 2006 (2016) года	х	х	39.0	24.0
в процентах от общего числа соответствующей категории организаций (хозяйств)	х	х	92.9	85.7
Общая земельная площадь, га	124950.4	127308.2	34553.0	25476.0
из нее сельскохозяйственные угодья	121647.4	123035.9	32324.0	21924.1
в том числе:				
пашня	114821.3	119004.9	28323.0	20270.2
сенокосы	578.0	19.7	355.0	-
пастбища	5735.8	3530.9	3494.0	1507.5
многолетние насаждения	254.7	341.1	152.0	146.4
залежь	257.6	139.3	-	-
Из общей площади сельскохозяйственных угодий фактически использовались, га	116058.7	122896.6	28971.0	21924.1
в процентах от общей площади сельскохозяйственных угодий соответствующей категории хозяйств	95.4	99.9	89.6	100.0
Посевная площадь сельскохозяйственных культур под урожай - всего, га	103224.2	115072.0	26131.0	19108.6
в том числе:				
Зерновые и зернобобовые культуры - всего	48826.8	77505.8	15212.0	13548.5
из них:				
пшеница	19391.0	49758.1	8534.0	9337.3
рожь	35.1	25.0	-	25.0
ячмень	23539.7	11681.1	5564.0	1452.6
овес	1303.5	367.0	324.0	20.0
кукуруза на зерно	4065.0	13686.4	501.0	1694.0
просо	227.2	100.0	200.0	-
гречиха	50.2	-	50.0	-
рис	-	-	-	-
зернобобовые культуры	175.0	1888.1	10.0	1019.6
из них: горох	170.0	1888.1	10.0	1019.6
Технические культуры - всего	48577.1	31446.4	10482.0	5112.5
из них:				
лен-долгунец	-	-	-	-
конопля среднерусская	-	-	-	-
сахарная свекла	214.0	2085.4	38.0	555.0
масличные культуры - всего	48363.1	29225.8	10444.0	4422.3
из них:				
подсолнечник на зерно	47850.6	28288.6	10120.0	3649.3
лен-кудряш	100.2	905.2	60.0	741.0
соя	134.0	32.0	60.0	32.0
рапс	0.0	-	-	-
горчица	74.3	-	-	-
рыжик	-	-	-	-
эфирно-масличные культуры	0.0	135.2	-	135.2
лекарственные культуры	0.0	-	-	-



ПЕРЕПИСЕЙ 2006 И 2016 ГОДОВ В РАЗРЕЗЕ КАТЕГОРИЙ ХОЗЯЙСТВ

в том числе					
крестьянские (фермерские) хозяйства и индивидуальные предприниматели		личные подсобные и другие индивидуальные хозяйства граждан		некоммерческие объединения граждан	
2006	2016	2006	2016	2006	2016
1186	819	12118	12921	2	-
1164.0	743.0	11743.0	12622.0	1.0	-
98.1	90.7	96.9	97.7	50.0	-
83524.0	95913.9	6736.4	5918.3	137.0	-
83288.0	95726.4	5898.4	5385.4	137.0	-
80775.0	93717.8	5719.8	5016.9	3.5	-
223.0	8.0	0.0	11.7	-	x
2241.0	1964.9	0.8	58.5	-	x
49.0	35.7	53.7	159.0	-	-
-	-	124.1	139.3	133.5	-
81310.0	95726.4	5774.2	5246.1	3.5	-
97.6	100.0	97.9	97.4	2.6	-
71368.3	90980.1	5721.4	4983.3	3.5	-
31314.9	61320.1	2299.9	2637.2	-	-
10682.6	39967.4	174.4	453.4	-	-
32.0	-	3.1	-	-	-
16945.7	8903.4	1030.0	1325.1	-	-
950.6	347.0	28.9	0.0	-	-
2506.0	11133.8	1058.0	858.6	-	-
25.0	100.0	2.2	0.0	-	-
-	-	0.2	-	-	-
-	-	-	-	-	-
165.0	868.5	0.0	0.0	-	-
160.0	868.5	0.0	-	-	-
36747.8	26055.5	1347.3	278.4	-	-
-	-	-	-	-	-
-	-	-	-	-	-
176.0	1530.4	-	-	-	-
36571.8	24525.1	1347.3	278.4	-	-
36385.5	24360.9	1345.1	278.4	-	-
39.0	164.2	1.2	-	-	-
74.0	-	-	-	-	-
-	-	0.0	-	-	-
73.3	-	1.0	-	-	-
-	-	-	-	-	-
-	-	0.0	-	-	-
-	-	0.0	-	-	-

ЕГОРЛЫКСКИЙ РАЙОН

	Хозяйства всех категорий		сельскохозяйственные организации	
	2006	2016	2006	2016
	Картофель	372.9	292.9	-
Овощные и бахчевые культуры – всего ¹⁾	2871.1	2758.7	73.0	50.0
из них: овощи открытого грунта – всего	812.6	580.3	9.0	50.0
в том числе: капуста (всех видов)	66.5	42.2	-	15.0
огурцы	116.5	59.2	-	-
помидоры	127.1	99.8	-	-
свекла столовая	28.2	16.4	-	-
морковь столовая	58.2	21.6	9.0	-
лук репчатый	184.5	85.0	-	35.0
чеснок	91.9	52.0	-	-
кабачки, патиссоны	34.6	52.4	-	-
продовольственные бахчевые культуры	2049.5	2147.5	64.0	-
Кормовые культуры - всего	2576.4	3068.2	364.0	310.6
из них: травы однолетние	750.7	509.5	130.0	21.6
травы многолетние	974.3	2041.6	234.0	289.0
кормовые культуры на силос (без кукурузы)	8.7	14.9	-	-
кукуруза на корм	708.9	400.9	-	-
корнеплодные кормовые культуры, включая свеклу сахарную на корм скоту	90.5	2.2	-	-
Структура посевных площадей по видам сельскохозяйственных культур (в процентах от общей посевной площади соответствующей категории организаций (хозяйств))				
Зерновые и зернобобовые культуры - всего	47.3	67.4	58.2	70.9
из них: пшеница	18.8	43.2	32.7	48.9
рожь	0.0	0.0	-	0.1
ячмень	22.8	10.2	21.3	7.6
овес	1.3	0.3	1.2	0.1
кукуруза на зерно	3.9	11.9	1.9	8.9
просо	0.2	0.1	0.8	-
гречиха	0.0	-	0.2	-
рис	-	-	-	-
зернобобовые культуры	0.2	1.6	0.0	5.3
из них: горох	0.2	1.6	0.0	5.3
Технические культуры - всего	47.1	27.3	40.1	26.8
из них: лен-долгунец	-	-	-	-
конопля среднерусская	-	-	-	-
сахарная свекла	0.2	1.8	0.1	2.9
масличные культуры - всего	46.9	25.4	40.0	23.1
из них: подсолнечник на зерно	46.4	24.6	38.7	19.1
лен-кудряш	0.1	0.8	0.2	3.9
soя	0.1	0.0	0.2	0.2
рапс	0.0	-	-	-
горчица	0.1	-	-	-
рыжик	-	-	-	-
эфирно-масличные культуры	0.0	0.1	-	0.7
лекарственные культуры	0.0	-	-	-



ЕГОРЛЫКСКИЙ РАЙОН

в том числе					
крестьянские (фермерские) хозяйства и индивидуальные предприниматели		личные подсобные и другие индивидуальные хозяйства граждан		некоммерческие объединения граждан	
2006	2016	2006	2016	2006	2016
3.0	19.0	368.3	186.9	1.6	-
1985.6	2111.0	810.6	597.7	1.9	-
55.0	27.2	746.8	503.1	1.8	-
13.0	-	53.5	27.2	0.0	-
10.0	2.0	106.4	57.2	0.1	-
5.0	2.8	122.0	97.0	0.1	-
1.0	0.7	27.0	15.7	0.1	-
4.0	-	45.1	21.6	0.1	-
22.0	-	162.2	50.0	0.3	-
-	6.0	91.6	46.0	0.3	-
-	8.0	34.5	44.4	0.1	-
1930.6	2083.8	54.8	63.7	0.1	-
1317.0	1474.5	895.4	1283.1	-	-
291.8	170.4	328.9	317.5	-	-
314.0	998.3	426.3	754.3	-	-
7.0	12.0	1.7	2.9	-	-
699.2	280.8	9.7	120.1	-	-
5.0	-	85.5	2.2	-	-
43.9	67.4	40.2	52.9	-	-
15.0	43.9	3.0	9.1	-	-
0.0	-	0.1	-	-	-
23.7	9.8	18.0	26.6	-	-
1.3	0.4	0.5	0.0	-	-
3.5	12.2	18.5	17.2	-	-
0.0	0.1	0.0	0.0	-	-
-	-	0.0	-	-	-
-	-	-	-	-	-
0.2	1.0	0.0	0.0	-	-
0.2	1.0	0.0	-	-	-
51.5	28.6	23.5	5.6	-	-
-	-	-	-	-	-
-	-	-	-	-	-
0.2	1.7	-	-	-	-
51.2	27.0	23.5	5.6	-	-
51.0	26.8	23.5	5.6	-	-
0.1	0.2	0.0	-	-	-
0.1	-	-	-	-	-
-	-	0.0	-	-	-
0.1	-	0.0	-	-	-
-	-	-	-	-	-
-	-	0.0	-	-	-
-	-	0.0	-	-	-

ЕГОРЛЫКСКИЙ РАЙОН

	Хозяйства всех категорий		сельскохозяйственные организации	
	2006	2016	2006	2016
	Картофель	0.4	0.3	-
Овощные и бахчевые культуры – всего ¹⁾	2.8	2.4	0.3	0.3
из них: овощи открытого грунта – всего	0.8	0.5	0.0	0.3
в том числе: капуста (всех видов)	0.1	0.0	-	0.1
огурцы	0.1	0.1	-	-
помидоры	0.1	0.1	-	-
свекла столовая	0.0	0.0	-	-
морковь столовая	0.1	0.0	0.0	-
лук репчатый	0.2	0.1	-	0.2
чеснок	0.1	0.0	-	-
кабачки, патиссоны	0.0	0.0	-	-
продовольственные бахчевые культуры	2.0	1.9	0.2	-
Кормовые культуры - всего	2.5	2.7	1.4	1.6
из них: травы однолетние	0.7	0.4	0.5	0.1
травы многолетние	0.9	1.8	0.9	1.5
кормовые культуры на силос (без кукурузы)	0.0	0.0	-	-
кукуруза на корм	0.7	0.3	-	-
корнеплодные кормовые культуры, включая свеклу сахарную на корм скоту	0.1	0.0	-	-
Площади многолетних плодовых насаждений и ягодных культур - всего, га	192.5	318.3	137.0	146.4
в том числе: семечковые культуры - всего	154.8	122.1	137.0	82.9
из них: яблоня	147.4	92.9	137.0	73.7
груша	6.7	28.7	-	9.2
косточковые культуры - всего	22.8	146.6	-	51.8
из них: слива	5.1	27.8	-	10.5
вишня	10.1	35.9	-	9.5
черешня	3.4	59.5	-	26.9
абрикос	4.0	15.0	-	3.4
персик	0.2	2.3	-	-
алыча	0.1	5.8	-	1.5
орехоплодные культуры	0.8	8.5	-	-
из них: грецкий орех	0.8	7.6	-	-
фундук	0.0	0.9	-	-
субтропические культуры	0.0	0.0	-	-
цитрусовые культуры	-	-	-	-
ягодники - всего ²⁾	14.1	41.1	-	11.7
из них: земляника, клубника	6.2	8.4	-	-
малина, ежевика	6.7	27.2	-	11.7
смородина всех видов	0.7	4.4	-	-
крыжовник	0.3	1.0	-	-
рябина черноплодная	0.0	0.0	-	-
облепиха	0.0	0.0	-	-



ЕГОРЛЫКСКИЙ РАЙОН

в том числе					
крестьянские (фермерские) хозяйства и индивидуальные предприниматели		личные подсобные и другие индивидуальные хозяйства граждан		некоммерческие объединения граждан	
2006	2016	2006	2016	2006	2016
0.0	0.0	6.4	3.8	44.9	-
2.8	2.3	14.2	12.0	55.1	-
0.1	0.0	13.1	10.1	52.4	-
0.0	-	0.9	0.5	0.7	-
0.0	0.0	1.9	1.1	2.2	-
0.0	0.0	2.1	1.9	3.7	-
0.0	0.0	0.5	0.3	3.5	-
0.0	-	0.8	0.4	2.8	-
0.0	-	2.8	1.0	7.7	-
-	0.0	1.6	0.9	8.9	-
-	0.0	0.6	0.9	1.6	-
2.7	2.3	1.0	1.3	2.6	-
1.8	1.6	15.6	25.7	-	-
0.4	0.2	5.7	6.4	-	-
0.4	1.1	7.5	15.1	-	-
0.0	0.0	0.0	0.1	-	-
1.0	0.3	0.2	2.4	-	-
0.0	-	1.5	0.0	-	-
2.4	35.7	53.1	136.2	-	-
1.4	-	16.4	39.2	-	-
0.4	-	10.0	19.2	-	-
0.3	-	6.4	19.5	-	-
0.6	32.7	22.2	62.1	-	-
-	5.5	5.1	11.8	-	-
0.2	5.5	9.9	20.9	-	-
0.2	21.7	3.2	10.9	-	-
0.2	-	3.8	11.6	-	-
-	-	0.2	2.3	-	-
-	-	0.1	4.3	-	-
-	-	0.8	8.5	-	-
-	-	0.8	7.6	-	-
-	-	0.0	0.9	-	-
-	-	0.0	0.0	-	-
-	-	-	-	-	-
0.4	3.0	13.7	26.4	-	-
0.1	-	6.1	8.4	-	-
0.1	3.0	6.6	12.5	-	-
0.1	-	0.6	4.4	-	-
0.1	-	0.2	1.0	-	-
-	-	0.0	0.0	-	-
-	-	0.0	0.0	-	-

ЕГОРЛЫКСКИЙ РАЙОН

	Хозяйства всех категорий		сельскохозяйственные организации	
	2006	2016	2006	2016
	Структура площадей многолетних плодовых насаждений и ягодных культур по видам плодово-ягодных насаждений (в процентах от общей площади плодово-ягодных насаждений соответствующей категории хозяйств):			
семечковые культуры	80.4	38.4	100.0	56.6
косточковые культуры	11.8	46.1	-	35.4
орехоплодные культуры	0.4	2.7	-	-
субтропические культуры	0.0	0.0	-	-
цитрусовые культуры	-	-	-	-
ягодники	7.3	12.9	-	8.0
Площади виноградников, га	0.8	20.5	-	-
Поголовье сельскохозяйственных животных, голов:				
Крупный рогатый скот - всего	5757	7074	296	778
из него коровы	2707	3152	103	329
Молочный крупный рогатый скот	5722	6792	296	778
Мясной крупный рогатый скот	35	282	-	-
Волы	-	-	-	-
из общего поголовья крупного рогатого скота:				
буйволы	-	-	-	-
яки	-	-	-	-
Свиньи	15096	6170	3210	135
Овцы и козы - всего	3625	8543	123	-
Овцы	2497	7210	123	-
Козы	1128	1333	-	-
Птица - всего	377973	583324	2484	-
Птица сельскохозяйственная - всего	377933	582727	2484	-
в том числе:				
куры - всего	236141	325042	2254	-
из них:				
куры-несушки	100538	137209	1744	-
куры яичных пород	206313	233823	1754	-
куры мясных и мясо-яичных пород	29828	91219	500	-
утки	116156	200601	150	-
гуси	21892	36404	50	-
индейки	3739	20385	30	-
цесарки	5	295	-	-
Прочие виды птицы - всего	40	597	-	-
перепелки	40	595	-	-
фазаны	-	2	-	-
страусы	-	-	-	-
Лошади	148	37	12	1
Ослы	2	-	-	-
Мулы и лошаки	-	-	-	-
Олени северные	-	-	-	-
Олени пятнистые	-	-	-	-
Маралы	-	-	-	-
Верблюды	-	-	-	-
Кролики домашние	8709	8341	-	-



ЕГОРЛЫКСКИЙ РАЙОН

в том числе					
крестьянские (фермерские) хозяйства и индивидуальные предприниматели		личные подсобные и другие индивидуальные хозяйства граждан		некоммерческие объединения граждан	
2006	2016	2006	2016	2006	2016
58.3	-	30.9	28.8	-	-
25.0	91.6	41.9	45.6	-	-
-	-	1.5	6.2	-	-
-	-	0.0	0.0	-	-
-	-	-	-	-	-
16.7	8.4	25.8	19.4	-	-
0.2	-	0.6	20.5	-	-
116	584	5345	5712	-	-
66	294	2538	2529	-	-
116	546	5310	5468	-	-
-	38	35	244	-	-
-	-	-	-	-	-
-	-	-	-	-	-
-	-	-	-	-	-
326	65	11560	5970	-	-
391	1427	3111	7116	-	-
381	1400	1993	5810	-	-
10	27	1118	1306	-	-
2865	608	372624	582716	-	-
2865	608	372584	582119	-	-
1480	521	232407	324521	-	-
937	140	97857	137069	-	-
1035	188	203524	233635	-	-
445	333	28883	90886	-	-
1181	87	114825	200514	-	-
179	-	21663	36404	-	-
25	-	3684	20385	-	-
-	-	5	295	-	-
-	-	40	597	-	-
-	-	40	595	-	-
-	-	-	2	-	-
-	-	-	-	-	-
1	1	135	35	-	-
-	-	2	-	-	-
-	-	-	-	-	-
-	-	-	-	-	-
-	-	-	-	-	-
-	-	-	-	-	-
120	-	8589	8341	-	-

ЕГОРЛЫКСКИЙ РАЙОН

	Хозяйства всех категорий		сельскохозяйственные организации	
	2006	2016	2006	2016
	Звери пушные (клеточного разведения):			
Лисицы	-	-	-	-
Песцы	-	-	-	-
Норки	-	-	-	-
Нутрии	2727	855	-	-
Соболи	-	-	-	-
Бобры	-	-	-	-
Ондатры	-	-	-	-
Хори	-	-	-	-
Пчелы медоносные (семьи), шт.	5706	3446	55	-
Наличие сельскохозяйственной техники, шт.:				
Тракторы	1297	1445	235	183
Комбайны:				
зерноуборочные	348	392	88	80
кукурузоуборочные	12	1	3	1
картофелеуборочные	-	1	-	1
кормоуборочные	4	6	3	2
Машины свеклоуборочные (без ботвоуборочных)	1	4	1	2
Установки доильные	15	63	4	1
Плуги	535	475	77	83
Косилки	53	90	10	14
Сеялки	533	506	104	86
В среднем на одну организацию (хозяйство, объединение):				
численность работников, человек ³⁾	x	x	21	17
общая земельная площадь, га	x	x	822.7	909.9
площадь сельскохозяйственных угодий, га	x	x	769.6	783.0
общая посевная площадь сельскохозяйственных культур под урожай, га ⁴⁾	x	x	746.6	868.6
поголовье сельскохозяйственных животных, голов ⁵⁾ :	x	x		
крупный рогатый скот	x	x	59	389
из него коровы	x	x	21	165
свиньи	x	x	292	135
птица	x	x	621	-

1) Включая овощи закрытого грунта по личным подсобным и другим индивидуальным хозяйствам граждан и некоммерческим объединениям.

2) Включая ягодники в междурядьях сада.

3) В расчете на одну организацию (хозяйство), без учета подсобных сельскохозяйственных предприятий несельскохозяйственных организаций, осуществлявших сельскохозяйственную деятельность в I полугодии

4) В расчете на одну организацию (хозяйство), имевшую общую посевную площадь.

5) В расчете на одну организацию (хозяйство), имевшую поголовье скота соответствующего вида.



ЕГОРЛЫКСКИЙ РАЙОН

в том числе					
крестьянские (фермерские) хозяйства и индивидуальные предприниматели		личные подсобные и другие индивидуальные хозяйства граждан		некоммерческие объединения граждан	
2006	2016	2006	2016	2006	2016
-	-	-	-	-	-
-	-	-	-	-	-
-	-	-	-	-	-
300	-	2427	855	-	-
-	-	-	-	-	-
-	-	-	-	-	-
-	-	-	-	-	-
-	-	-	-	-	-
-	-	5651	3446	-	-
755	929	307	333	x	x
260	312	x	x	x	x
9	-	x	x	x	x
-	-	x	x	x	x
1	4	x	x	x	x
-	2	x	x	x	x
-	-	11	62	x	x
383	392	x	x	x	x
28	76	x	x	x	x
429	420	x	x	x	x
2	2	x	x	x	x
70.4	117.1	0.6	0.5	68.5	-
70.2	116.9	0.5	0.4	68.5	-
61.9	125.5	0.5	0.4	3.5	-
5	31	3	5	-	-
3	17	1	3	-	-
11	13	5	5	-	-
67	76	48	104	-	-

ОСНОВНЫЕ ИТОГИ ВСЕРОССИЙСКИХ СЕЛЬСКОХОЗЯЙСТВЕННЫХ
 (на 1 июля)

	Хозяйства всех категорий		сельскохозяйственные организации	
	2006	2016	2006	2016
	Число организаций (хозяйств) - всего	х	х	17
осуществлявшие сельскохозяйственную деятельность в I полугодии 2006 (2016) года	х	х	15.0	8.0
в процентах от общего числа соответствующей категории организаций (хозяйств)	х	х	88.2	80.0
Общая земельная площадь, га	412299.6	416160.9	317110.0	100565.0
из нее сельскохозяйственные угодья	397711.0	408573.5	305009.0	94299.6
в том числе:				
пашня	128479.1	131640.8	91664.0	41922.0
сенокосы	3435.4	38712.9	1186.0	1005.0
пастбища	260248.7	238021.7	212153.0	51372.6
многолетние насаждения	266.3	78.4	6.0	-
залежь	5281.5	119.8	-	-
Из общей площади сельскохозяйственных угодий фактически использовались, га	358680.5	408453.8	274439.0	94299.6
в процентах от общей площади сельскохозяйственных угодий соответствующей категории хозяйств	90.2	100.0	90.0	100.0
Посевная площадь сельскохозяйственных культур под урожай - всего, га	75128.4	70785.0	54480.0	25303.0
в том числе:				
Зерновые и зернобобовые культуры - всего	59581.9	42121.0	43267.0	15272.0
из них:				
пшеница	35386.0	36303.0	22369.0	12290.0
рожь	720.0	607.0	720.0	607.0
ячмень	19086.0	3214.0	15835.0	1468.0
овес	3157.0	258.0	3111.0	85.0
кукуруза на зерно	0.9	0.0	-	-
просо	1232.0	673.0	1232.0	330.0
гречиха	-	-	-	-
рис	-	-	-	-
зернобобовые культуры	0.0	-	-	-
из них:				
горох	-	-	-	-
Технические культуры - всего	777.2	531.0	712.0	185.0
из них:				
лен-долгунец	-	-	-	-
конопля среднерусская	-	-	-	-
сахарная свекла	-	-	-	-
масличные культуры - всего	777.2	531.0	712.0	185.0
из них:				
подсолнечник на зерно	65.2	-	-	-
лен-кудряш	0.0	-	-	-
соя	-	-	-	-
рапс	-	-	-	-
горчица	325.0	-	325.0	-
рыжик	387.0	-	387.0	-
эфирно-масличные культуры	0.0	-	-	-
лекарственные культуры	0.0	0.0	-	-



ПЕРЕПИСЕЙ 2006 И 2016 ГОДОВ В РАЗРЕЗЕ КАТЕГОРИЙ ХОЗЯЙСТВ

в том числе					
крестьянские (фермерские) хозяйства и индивидуальные предприниматели		личные подсобные и другие индивидуальные хозяйства граждан		некоммерческие объединения граждан	
2006	2016	2006	2016	2006	2016
164	220	5382	5166	-	-
116.0	203.0	4984.0	4711.0	-	-
70.7	92.3	92.6	91.2	-	-
86776.0	296342.5	8413.6	19253.4	-	-
84712.0	295445.1	7990.0	18828.8	-	-
36536.0	89493.5	279.1	225.3	-	-
1075.0	27832.2	1174.4	9875.7	-	x
43081.0	178119.4	5014.7	8529.7	-	x
16.0	-	244.3	78.4	-	-
4004.0	-	1277.5	119.8	-	-
77529.0	295445.1	6712.5	18709.1	-	-
91.5	100.0	84.0	99.4	-	-
20467.0	45402.5	181.4	79.5	-	-
16314.0	26849.0	0.9	0.0	-	-
13017.0	24013.0	-	-	-	-
-	-	-	-	-	-
3251.0	1746.0	-	-	-	-
46.0	173.0	-	-	-	-
-	-	0.9	0.0	-	-
-	343.0	-	-	-	-
-	-	-	-	-	-
-	-	-	-	-	-
-	-	0.0	-	-	-
-	-	-	-	-	-
65.0	346.0	0.2	0.0	-	-
-	-	-	-	-	-
-	-	-	-	-	-
-	-	-	-	-	-
65.0	346.0	0.2	-	-	-
65.0	-	0.2	-	-	-
-	-	0.0	-	-	-
-	-	-	-	-	-
-	-	-	-	-	-
-	-	-	-	-	-
-	-	0.0	-	-	-
-	-	0.0	0.0	-	-

ЗАВЕТИНСКИЙ РАЙОН

	Хозяйства всех категорий		сельскохозяйственные организации	
	2006	2016	2006	2016
	Картофель	82.1	21.4	-
Овощные и бахчевые культуры – всего ¹⁾	86.3	39.5	-	-
из них: овощи открытого грунта – всего	85.4	38.5	-	-
в том числе: капуста (всех видов)	13.7	2.8	-	-
огурцы	10.6	5.9	-	-
помидоры	29.6	14.6	-	-
свекла столовая	2.7	1.1	-	-
морковь столовая	4.3	1.2	-	-
лук репчатый	6.9	1.9	-	-
чеснок	4.1	0.9	-	-
кабачки, патиссоны	3.7	1.9	-	-
продовольственные бахчевые культуры	0.8	1.0	-	-
Кормовые культуры - всего	14600.8	28072.1	10501.0	9846.0
из них: травы однолетние	7580.4	5181.5	4780.0	2074.0
травы многолетние	6939.0	22890.4	5721.0	7772.0
кормовые культуры на силос (без кукурузы)	-	-	-	-
кукуруза на корм	2.7	-	-	-
корнеплодные кормовые культуры, включая свеклу сахарную на корм скоту	0.5	0.1	-	-
Структура посевных площадей по видам сельскохозяйственных культур (в процентах от общей посевной площади соответствующей категории организаций (хозяйств))				
Зерновые и зернобобовые культуры - всего	79.3	59.5	79.4	60.4
из них: пшеница	47.1	51.3	41.1	48.6
рожь	1.0	0.9	1.3	2.4
ячмень	25.4	4.5	29.1	5.8
овес	4.2	0.4	5.7	0.3
кукуруза на зерно	0.0	0.0	-	-
просо	1.6	1.0	2.3	1.3
гречиха	-	-	-	-
рис	-	-	-	-
зернобобовые культуры	0.0	-	-	-
из них: горох	-	-	-	-
Технические культуры - всего	1.0	0.8	1.3	0.7
из них: лен-долгунец	-	-	-	-
конопля среднерусская	-	-	-	-
сахарная свекла	-	-	-	-
масличные культуры - всего	1.0	0.8	1.3	0.7
из них: подсолнечник на зерно	0.1	-	-	-
лен-кудряш	0.0	-	-	-
соя	-	-	-	-
рапс	-	-	-	-
горчица	0.4	-	0.6	-
рыжик	0.5	-	0.7	-
эфирно-масличные культуры	0.0	-	-	-
лекарственные культуры	0.0	0.0	-	-



ЗАВЕТИНСКИЙ РАЙОН

в том числе					
крестьянские (фермерские) хозяйства и индивидуальные предприниматели		личные подсобные и другие индивидуальные хозяйства граждан		некоммерческие объединения граждан	
2006	2016	2006	2016	2006	2016
-	-	82.1	21.4	-	-
-	-	86.3	39.5	-	-
-	-	85.4	38.5	-	-
-	-	13.7	2.8	-	-
-	-	10.6	5.9	-	-
-	-	29.6	14.6	-	-
-	-	2.7	1.1	-	-
-	-	4.3	1.2	-	-
-	-	6.9	1.9	-	-
-	-	4.1	0.9	-	-
-	-	3.7	1.9	-	-
-	-	0.8	1.0	-	-
4088.0	18207.5	11.8	18.6	-	-
2800.0	3094.0	0.4	13.5	-	-
1210.0	15113.5	8.0	4.9	-	-
-	-	-	-	-	-
-	-	2.7	-	-	-
-	-	0.5	0.1	-	-
-	-	-	-	-	-
79.7	59.1	0.5	0.0	-	-
63.6	52.9	-	-	-	-
-	-	-	-	-	-
15.9	3.8	-	-	-	-
0.2	0.4	-	-	-	-
-	-	0.5	0.0	-	-
-	0.8	-	-	-	-
-	-	-	-	-	-
-	-	-	-	-	-
-	-	0.0	-	-	-
-	-	-	-	-	-
0.3	0.8	0.1	0.0	-	-
-	-	-	-	-	-
-	-	-	-	-	-
-	-	-	-	-	-
0.3	0.8	0.1	-	-	-
0.3	-	0.1	-	-	-
-	-	0.0	-	-	-
-	-	-	-	-	-
-	-	-	-	-	-
-	-	-	-	-	-
-	-	-	-	-	-
-	-	0.0	-	-	-
-	-	0.0	0.0	-	-

ЗАВЕТИНСКИЙ РАЙОН

	Хозяйства всех категорий		сельскохозяйственные организации	
	2006	2016	2006	2016
	Картофель	0.1	0.0	-
Овощные и бахчевые культуры – всего ¹⁾	0.1	0.1	-	-
из них: овощи открытого грунта – всего	0.1	0.1	-	-
в том числе: капуста (всех видов)	0.0	0.0	-	-
огурцы	0.0	0.0	-	-
помидоры	0.0	0.0	-	-
свекла столовая	0.0	0.0	-	-
морковь столовая	0.0	0.0	-	-
лук репчатый	0.0	0.0	-	-
чеснок	0.0	0.0	-	-
кабачки, патиссоны	0.0	0.0	-	-
продовольственные бахчевые культуры	0.0	0.0	-	-
Кормовые культуры - всего	19.4	39.7	19.3	38.9
из них: травы однолетние	10.1	7.3	8.8	8.2
травы многолетние	9.2	32.3	10.5	30.7
кормовые культуры на силос (без кукурузы)	-	-	-	-
кукуруза на корм	0.0	-	-	-
корнеплодные кормовые культуры, включая свеклу сахарную на корм скоту	0.0	0.0	-	-
Площади многолетних плодовых насаждений и ягодных культур - всего, га	249.1	72.7	6.0	-
в том числе: семечковые культуры - всего	122.4	32.0	5.0	-
из них: яблоня	83.8	14.7	4.0	-
груша	38.0	16.9	1.0	-
косточковые культуры - всего	119.7	30.6	1.0	-
из них: слива	22.7	7.1	-	-
вишня	56.2	10.5	1.0	-
черешня	1.6	1.0	-	-
абрикос	34.4	5.8	-	-
персик	0.2	0.1	-	-
алыча	2.2	3.2	-	-
орехоплодные культуры	0.4	0.8	-	-
из них: грецкий орех	0.4	0.8	-	-
фундук	0.0	0.1	-	-
субтропические культуры	-	-	-	-
цитрусовые культуры	-	-	-	-
ягодники - всего ²⁾	6.6	9.2	-	-
из них: земляника, клубника	2.2	2.6	-	-
малина, ежевика	2.1	2.9	-	-
смородина всех видов	1.1	1.6	-	-
крыжовник	0.8	0.9	-	-
рябина черноплодная	0.1	0.1	-	-
облепиха	0.2	0.0	-	-



ЗАВЕТИНСКИЙ РАЙОН

в том числе					
крестьянские (фермерские) хозяйства и индивидуальные предприниматели		личные подсобные и другие индивидуальные хозяйства граждан		некоммерческие объединения граждан	
2006	2016	2006	2016	2006	2016
-	-	45.3	26.9	-	-
-	-	47.6	49.7	-	-
-	-	47.1	48.4	-	-
-	-	7.6	3.5	-	-
-	-	5.8	7.5	-	-
-	-	16.3	18.3	-	-
-	-	1.5	1.4	-	-
-	-	2.4	1.5	-	-
-	-	3.8	2.4	-	-
-	-	2.3	1.1	-	-
-	-	2.1	2.4	-	-
-	-	0.4	1.3	-	-
20.0	40.1	6.5	23.4	-	-
13.7	6.8	0.2	17.0	-	-
5.9	33.3	4.4	6.2	-	-
-	-	-	-	-	-
-	-	1.5	-	-	-
-	-	0.3	0.1	-	-
-	-	243.1	72.7	-	-
-	-	117.4	32.0	-	-
-	-	79.8	14.7	-	-
-	-	37.0	16.9	-	-
-	-	118.7	30.6	-	-
-	-	22.7	7.1	-	-
-	-	55.2	10.5	-	-
-	-	1.6	1.0	-	-
-	-	34.4	5.8	-	-
-	-	0.2	0.1	-	-
-	-	2.2	3.2	-	-
-	-	0.4	0.8	-	-
-	-	0.4	0.8	-	-
-	-	0.0	0.1	-	-
-	-	-	-	-	-
-	-	-	-	-	-
-	-	6.6	9.2	-	-
-	-	2.2	2.6	-	-
-	-	2.1	2.9	-	-
-	-	1.1	1.6	-	-
-	-	0.8	0.9	-	-
-	-	0.1	0.1	-	-
-	-	0.2	0.0	-	-

ЗАВЕТИНСКИЙ РАЙОН

	Хозяйства всех категорий		сельскохозяйственные организации	
	2006	2016	2006	2016
	Структура площадей многолетних плодовых насаждений и ягодных культур по видам плодово-ягодных насаждений (в процентах от общей площади плодово-ягодных насаждений соответствующей категории хозяйств):			
семечковые культуры	49.1	44.1	83.3	-
косточковые культуры	48.0	42.1	16.7	-
орехоплодные культуры	0.2	1.2	-	-
субтропические культуры	-	-	-	-
цитрусовые культуры	-	-	-	-
ягодники	2.6	12.7	-	-
Площади виноградников, га	1.2	4.7	-	-
Поголовье сельскохозяйственных животных, голов:				
Крупный рогатый скот - всего	34365	51872	9184	3993
из него коровы	13532	29374	3152	1829
Молочный крупный рогатый скот	19583	631	-	-
Мясной крупный рогатый скот	14643	51225	9054	3977
Волы	139	16	130	16
из общего поголовья крупного рогатого скота:				
буйволы	-	-	-	-
яки	-	-	-	-
Свиньи	12142	2069	818	-
Овцы и козы - всего	117331	174178	39925	11313
Овцы	105093	171729	39767	11286
Козы	12238	2449	158	27
Птица - всего	205993	70092	-	-
Птица сельскохозяйственная - всего	205993	70092	-	-
в том числе:				
куры - всего	130568	35408	-	-
из них:				
куры-несушки	57170	22443	-	-
куры яичных пород	121870	23412	-	-
куры мясных и мясо-яичных пород	8698	11996	-	-
утки	42071	21663	-	-
гуси	20170	6452	-	-
индейки	13130	6537	-	-
цесарки	54	32	-	-
Прочие виды птицы - всего	-	-	-	-
перепелки	-	-	-	-
фазаны	-	-	-	-
страусы	-	-	-	-
Лошади	654	178	185	65
Ослы	-	-	-	-
Мулы и лошаки	-	-	-	-
Олени северные	-	-	-	-
Олени пятнистые	-	-	-	-
Маралы	-	-	-	-
Верблюды	-	-	-	-
Кролики домашние	5613	1066	-	-



ЗАВЕТИНСКИЙ РАЙОН

в том числе					
крестьянские (фермерские) хозяйства и индивидуальные предприниматели		личные подсобные и другие индивидуальные хозяйства граждан		некоммерческие объединения граждан	
2006	2016	2006	2016	2006	2016
-	-	48.3	44.1	-	-
-	-	48.8	42.1	-	-
-	-	0.2	1.2	-	-
-	-	-	-	-	-
-	-	-	-	-	-
-	-	2.7	12.7	-	-
-	-	1.2	4.7	-	-
4657	28613	20524	19266	-	-
2019	13758	8361	13787	-	-
2116	67	17467	564	-	-
2539	28546	3050	18702	-	-
2	-	7	-	-	-
-	-	-	-	-	-
-	-	-	-	-	-
842	-	10482	2069	-	-
9169	101638	68237	61227	-	-
7865	101211	57461	59232	-	-
1304	427	10776	1995	-	-
1459	2040	204534	68052	-	-
1459	2040	204534	68052	-	-
936	1623	129632	33785	-	-
525	1180	56645	21263	-	-
901	720	120969	22692	-	-
35	903	8663	11093	-	-
45	40	42026	21623	-	-
95	-	20075	6452	-	-
383	377	12747	6160	-	-
-	-	54	32	-	-
-	-	-	-	-	-
-	-	-	-	-	-
-	-	-	-	-	-
-	-	-	-	-	-
98	104	371	9	-	-
-	-	-	-	-	-
-	-	-	-	-	-
-	-	-	-	-	-
-	-	-	-	-	-
-	-	-	-	-	-
-	-	-	-	-	-
-	-	5613	1066	-	-

ЗАВЕТИНСКИЙ РАЙОН

	Хозяйства всех категорий		сельскохозяйственные организации	
	2006	2016	2006	2016
	Звери пушные (клеточного разведения):			
Лисицы	-	-	-	-
Песцы	-	-	-	-
Норки	-	-	-	-
Нутрии	315	158	-	-
Соболи	-	-	-	-
Бобры	-	-	-	-
Ондатры	-	-	-	-
Хори	-	-	-	-
Пчелы медоносные (семьи), шт.	410	62	-	-
Наличие сельскохозяйственной техники, шт.:				
Тракторы	721	467	380	138
Комбайны:				
зерноуборочные	201	113	120	37
кукурузоуборочные	1	-	-	-
картофелеуборочные	-	-	-	-
кормоуборочные	9	9	8	1
Машины свеклоуборочные (без ботвоуборочных)	-	-	-	-
Установки доильные	1	1	-	-
Плуги	228	120	134	50
Косилки	74	54	29	9
Сеялки	370	173	259	104
В среднем на одну организацию (хозяйство, объединение):				
численность работников, человек ³⁾	x	x	105	43
общая земельная площадь, га	x	x	18653.5	10056.5
площадь сельскохозяйственных угодий, га	x	x	17941.7	9430.0
общая посевная площадь сельскохозяйственных культур под урожай, га ⁴⁾	x	x	3891.4	3162.9
поголовье сельскохозяйственных животных, голов ⁵⁾ :	x	x		
крупный рогатый скот	x	x	835	666
из него коровы	x	x	287	305
свиньи	x	x	82	-
птица	x	x	-	-

1) Включая овощи закрытого грунта по личным подсобным и другим индивидуальным хозяйствам граждан и некоммерческим объединениям.

2) Включая ягодники в междурядьях сада.

3) В расчете на одну организацию (хозяйство), без учета подсобных сельскохозяйственных предприятий несельскохозяйственных организаций, осуществлявших сельскохозяйственную деятельность в I полугодии

4) В расчете на одну организацию (хозяйство), имевшую общую посевную площадь.

5) В расчете на одну организацию (хозяйство), имевшую поголовье скота соответствующего вида.



ЗАВЕТИНСКИЙ РАЙОН

в том числе					
крестьянские (фермерские) хозяйства и индивидуальные предприниматели		личные подсобные и другие индивидуальные хозяйства граждан		некоммерческие объединения граждан	
2006	2016	2006	2016	2006	2016
-	-	-	-	-	-
-	-	-	-	-	-
-	-	-	-	-	-
-	-	315	158	-	-
-	-	-	-	-	-
-	-	-	-	-	-
-	-	-	-	-	-
-	-	-	-	-	-
-	-	410	62	-	-
207	217	134	112	x	x
81	76	x	x	x	x
1	-	x	x	x	x
-	-	x	x	x	x
1	8	x	x	x	x
-	-	x	x	x	x
-	-	1	1	x	x
88	70	x	x	x	x
21	45	x	x	x	x
111	69	x	x	x	x
4	2	x	x	x	x
529.1	1347.0	1.6	3.7	-	-
516.5	1342.9	1.5	3.6	-	-
217.7	409.0	0.0	0.0	-	-
66	185	9	17	-	-
29	91	4	13	-	-
26	-	5	3	-	-
81	60	49	32	-	-

ОСНОВНЫЕ ИТОГИ ВСЕРОССИЙСКИХ СЕЛЬСКОХОЗЯЙСТВЕННЫХ
 (на 1 июля)

	Хозяйства всех категорий		сельскохозяйственные организации	
	2006	2016	2006	2016
	х	х	х	х
Число организаций (хозяйств) - всего	х	х	115	60
осуществлявшие сельскохозяйственную деятельность в I полугодии 2006 (2016) года	х	х	111.0	52.0
в процентах от общего числа соответствующей категории организаций (хозяйств)	х	х	96.5	86.7
Общая земельная площадь, га	247687.6	246340.5	207720.0	196531.4
из нее сельскохозяйственные угодья	233489.5	239873.7	194633.0	191465.2
в том числе:				
пашня	214418.0	217890.5	176957.0	171136.7
сенокосы	2820.4	1956.3	2759.0	1216.7
пастбища	14632.1	16714.7	14136.0	16673.8
многолетние насаждения	1051.1	2686.2	781.0	2435.0
залежь	568.0	626.1	-	3.0
Из общей площади сельскохозяйственных угодий фактически использовались, га	230261.5	229780.5	192917.0	182004.2
в процентах от общей площади сельскохозяйственных угодий соответствующей категории хозяйств	98.6	95.8	99.1	95.1
Посевная площадь сельскохозяйственных культур под урожай - всего, га	187958.9	189346.4	159291.0	147404.8
в том числе:				
Зерновые и зернобобовые культуры - всего	104420.8	145462.2	92140.1	113402.3
из них:				
пшеница	64451.7	101084.3	60831.2	78222.4
рожь	10.3	0.8	10.0	-
ячмень	29319.6	21980.1	21587.4	16005.5
овес	1667.6	728.0	1603.0	711.0
кукуруза на зерно	4179.7	10393.3	3429.0	7630.6
просо	337.1	74.0	265.0	74.0
гречиха	658.0	-	658.0	-
рис	-	-	-	-
зернобобовые культуры	3248.1	10989.7	3248.0	10562.8
из них: горох	3248.0	10327.9	3248.0	9911.0
Технические культуры - всего	72021.2	38393.0	57819.0	29155.5
из них:				
лен-долгунец	-	-	-	-
конопля среднерусская	-	-	-	-
сахарная свекла	1058.0	1447.6	883.0	889.0
масличные культуры - всего	70962.8	36905.4	56936.0	28226.5
из них:				
подсолнечник на зерно	68862.5	33554.4	55098.5	24968.5
лен-кудряш	740.8	3220.0	575.0	3127.0
соя	1315.5	131.0	1218.5	131.0
рапс	-	-	-	-
горчица	44.0	-	44.0	-
рыжик	-	-	-	-
эфирно-масличные культуры	0.0	40.0	-	40.0
лекарственные культуры	0.0	-	-	-



ПЕРЕПИСЕЙ 2006 И 2016 ГОДОВ В РАЗРЕЗЕ КАТЕГОРИЙ ХОЗЯЙСТВ

в том числе					
крестьянские (фермерские) хозяйства и индивидуальные предприниматели		личные подсобные и другие индивидуальные хозяйства граждан		некоммерческие объединения граждан	
2006	2016	2006	2016	2006	2016
607	313	19079	19579	18	17
477.0	303.0	17461.0	17882.0	18.0	3.0
78.6	96.8	91.5	91.3	100.0	17.6
35895.0	45571.6	3622.8	3795.9	449.8	441.5
35870.0	45463.8	2625.3	2576.3	361.2	368.4
35701.0	45115.3	1657.9	1637.0	102.1	1.4
15.0	249.3	46.4	490.3	-	x
108.0	27.0	388.1	13.9	-	x
5.0	72.2	162.8	178.2	102.3	0.7
41.0	-	370.2	256.8	156.9	366.3
34885.0	45454.7	2255.1	2319.4	204.4	2.2
97.3	100.0	85.9	90.0	56.6	0.6
26907.3	40530.3	1658.3	1409.8	102.3	1.4
12044.0	31171.1	236.6	888.8	0.0	0.1
3617.0	22345.2	3.5	516.7	-	-
-	-	0.3	0.8	-	-
7576.6	5692.7	155.6	282.0	-	-
64.4	17.0	0.2	-	-	-
674.0	2673.4	76.7	89.2	-	0.1
72.0	-	0.1	-	-	-
-	-	-	-	-	-
-	-	-	-	-	-
-	426.8	0.0	0.0	0.0	-
-	416.8	0.0	0.0	-	-
14169.3	9156.1	32.9	81.4	-	-
-	-	-	-	-	-
-	-	-	-	-	-
175.0	558.6	0.0	-	-	-
13994.3	8597.5	32.5	81.4	-	-
13731.5	8504.5	32.5	81.4	-	-
165.8	93.0	-	-	-	-
97.0	-	0.0	-	-	-
-	-	-	-	-	-
-	-	-	-	-	-
-	-	-	-	-	-
-	-	0.0	-	-	-
-	-	0.0	-	-	-

ЗЕРНОГРАДСКИЙ РАЙОН

	Хозяйства всех категорий		сельскохозяйственные организации	
	2006	2016	2006	2016
Картофель	561.2	121.2	-	-
Овощные и бахчевые культуры – всего ¹⁾	1015.9	273.5	292.5	15.0
из них: овощи открытого грунта – всего	605.3	233.2	98.5	-
в том числе: капуста (всех видов)	65.5	4.2	9.1	-
огурцы	63.1	30.7	1.1	-
помидоры	111.4	64.1	3.1	-
свекла столовая	30.5	6.6	1.1	-
морковь столовая	37.4	7.9	1.4	-
лук репчатый	125.7	18.9	82.0	-
чеснок	36.5	18.0	-	-
кабачки, патиссоны	34.9	19.4	0.1	-
продовольственные бахчевые культуры	401.7	36.3	194.0	15.0
Кормовые культуры - всего	9939.8	5096.4	9039.4	4832.0
из них: травы однолетние	2384.9	451.1	1929.1	366.0
травы многолетние	4852.8	3733.5	4514.3	3580.0
кормовые культуры на силос (без кукурузы)	-	0.8	-	-
кукуруза на корм	2543.4	904.4	2503.0	886.0
корнеплодные кормовые культуры, включая свеклу сахарную на корм скоту	53.4	2.9	15.0	-
Структура посевных площадей по видам сельскохозяйственных культур (в процентах от общей посевной площади соответствующей категории организаций (хозяйств))				
Зерновые и зернобобовые культуры - всего	55.6	76.8	57.8	76.9
из них: пшеница	34.3	53.4	38.2	53.1
рожь	0.0	0.0	0.0	-
ячмень	15.6	11.6	13.6	10.9
овес	0.9	0.4	1.0	0.5
кукуруза на зерно	2.2	5.5	2.2	5.2
просо	0.2	0.0	0.2	0.1
гречиха	0.4	-	0.4	-
рис	-	-	-	-
зернобобовые культуры	1.7	5.8	2.0	7.2
из них: горох	1.7	5.5	2.0	6.7
Технические культуры - всего	38.3	20.3	36.3	19.8
из них: лен-долгунец	-	-	-	-
конопля среднерусская	-	-	-	-
сахарная свекла	0.6	0.8	0.6	0.6
масличные культуры - всего	37.8	19.5	35.7	19.1
из них: подсолнечник на зерно	36.6	17.7	34.6	16.9
лен-кудряш	0.4	1.7	0.4	2.1
soя	0.7	0.1	0.8	0.1
рапс	-	-	-	-
горчица	0.0	-	0.0	-
рыжик	-	-	-	-
эфирно-масличные культуры	0.0	0.0	-	0.0



ЗЕРНОГРАДСКИЙ РАЙОН

в том числе					
крестьянские (фермерские) хозяйства и индивидуальные предприниматели		личные подсобные и другие индивидуальные хозяйства граждан		некоммерческие объединения граждан	
2006	2016	2006	2016	2006	2016
4.0	-	490.0	120.9	67.2	0.3
231.0	17.0	457.4	240.8	35.1	0.7
39.5	-	432.3	232.6	35.1	0.6
15.0	-	37.3	4.1	4.1	0.0
4.5	-	52.9	30.6	4.6	0.0
4.0	-	98.1	64.0	6.2	0.1
7.0	-	19.6	6.5	2.7	0.0
9.0	-	25.2	7.9	1.8	0.0
-	-	40.3	18.8	3.4	0.1
-	-	33.7	18.0	2.8	0.1
-	-	33.7	19.4	1.0	0.0
191.5	17.0	16.2	4.1	0.0	0.2
459.0	186.1	441.4	78.0	-	0.3
211.0	48.4	244.8	36.4	-	0.3
174.0	125.7	164.5	27.8	-	-
-	-	-	0.8	-	-
40.0	12.0	0.4	6.4	-	-
34.0	-	4.4	2.9	-	-
44.8	76.9	14.3	63.0	0.0	4.2
13.4	55.1	0.2	36.7	-	-
-	-	0.0	0.1	-	-
28.2	14.0	9.4	20.0	-	-
0.2	0.0	0.0	-	-	-
2.5	6.6	4.6	6.3	-	4.2
0.3	-	0.0	-	-	-
-	-	-	-	-	-
-	-	-	-	-	-
-	1.1	0.0	0.0	0.0	-
-	1.0	0.0	0.0	-	-
52.7	22.6	2.0	5.8	-	-
-	-	-	-	-	-
-	-	-	-	-	-
0.7	1.4	0.0	-	-	-
52.0	21.2	2.0	5.8	-	-
51.0	21.0	2.0	5.8	-	-
0.6	0.2	-	-	-	-
0.4	-	0.0	-	-	-
-	-	-	-	-	-
-	-	-	-	-	-
-	-	-	-	-	-
-	-	0.0	-	-	-

ЗЕРНОГРАДСКИЙ РАЙОН

	Хозяйства всех категорий		сельскохозяйственные организации	
	2006	2016	2006	2016
лекарственные культуры	0.0	-	-	-
Картофель	0.3	0.1	-	-
Овощные и бахчевые культуры – всего ¹⁾	0.5	0.1	0.2	0.0
из них: овощи открытого грунта – всего	0.3	0.1	0.1	-
в том числе: капуста (всех видов)	0.0	0.0	0.0	-
огурцы	0.0	0.0	0.0	-
помидоры	0.1	0.0	0.0	-
свекла столовая	0.0	0.0	0.0	-
морковь столовая	0.0	0.0	0.0	-
лук репчатый	0.1	0.0	0.1	-
чеснок	0.0	0.0	-	-
кабачки, патиссоны	0.0	0.0	0.0	-
продовольственные бахчевые культуры	0.2	0.0	0.1	0.0
Кормовые культуры - всего	5.3	2.7	5.7	3.3
из них: травы однолетние	1.3	0.2	1.2	0.2
травы многолетние	2.6	2.0	2.8	2.4
кормовые культуры на силос (без кукурузы)	-	0.0	-	-
кукуруза на корм	1.4	0.5	1.6	0.6
корнеплодные кормовые культуры, включая свеклу сахарную на корм скоту	0.0	0.0	0.0	-
Площади многолетних плодовых насаждений и ягодных культур - всего, га	447.5	276.0	184.8	51.0
в том числе: семечковые культуры - всего	252.1	160.4	160.1	40.0
из них: яблоня	195.0	136.3	148.0	40.0
груша	54.2	21.9	12.1	-
косточковые культуры - всего	134.3	72.2	24.7	11.0
из них: слива	23.6	11.2	3.2	-
вишня	55.9	31.1	7.4	11.0
черешня	16.7	9.9	3.4	-
абрикос	25.7	14.0	3.9	-
персик	1.5	1.3	-	-
алыча	10.7	4.1	6.8	-
орехоплодные культуры	15.9	8.4	-	-
из них: грецкий орех	14.7	7.3	-	-
фундук	1.1	1.1	-	-
субтропические культуры	0.1	0.1	-	-
цитрусовые культуры	-	-	-	-
ягодники - всего ²⁾	45.7	34.9	-	-
из них: земляника, клубника	12.9	10.5	-	-
малина, ежевика	16.2	13.9	-	-
смородина всех видов	11.9	6.7	-	-
крыжовник	3.2	1.3	-	-
рябина черноплодная	0.2	0.2	-	-
облепиха	0.6	0.2	-	-



ЗЕРНОГРАДСКИЙ РАЙОН

в том числе					
крестьянские (фермерские) хозяйства и индивидуальные предприниматели		личные подсобные и другие индивидуальные хозяйства граждан		некоммерческие объединения граждан	
2006	2016	2006	2016	2006	2016
-	-	0.0	-	-	-
0.0	-	29.5	8.6	65.7	23.1
0.9	0.0	27.6	17.1	34.3	51.2
0.1	-	26.1	16.5	34.3	39.4
0.1	-	2.2	0.3	4.0	0.8
0.0	-	3.2	2.2	4.4	1.3
0.0	-	5.9	4.5	6.0	5.7
0.0	-	1.2	0.5	2.7	0.5
0.0	-	1.5	0.6	1.8	0.5
-	-	2.4	1.3	3.3	4.5
-	-	2.0	1.3	2.8	4.2
-	-	2.0	1.4	1.0	1.4
0.7	0.0	1.0	0.3	0.0	11.8
1.7	0.5	26.6	5.5	-	21.5
0.8	0.1	14.8	2.6	-	21.5
0.6	0.3	9.9	2.0	-	-
-	-	-	0.1	-	-
0.1	0.0	0.0	0.5	-	-
0.1	-	0.3	0.2	-	-
3.0	72.2	158.5	152.1	101.2	0.7
-	72.2	55.4	48.0	36.6	0.2
-	72.2	30.9	24.0	16.1	0.1
-	-	23.6	21.8	18.6	0.1
-	-	73.0	60.9	36.7	0.2
-	-	14.4	11.1	6.0	0.0
-	-	31.5	20.1	17.1	0.1
-	-	8.0	9.8	5.3	0.1
-	-	17.0	13.9	4.8	0.0
-	-	0.7	1.3	0.8	-
-	-	1.2	4.1	2.7	0.0
3.0	-	6.6	8.3	6.2	0.1
3.0	-	6.4	7.2	5.4	0.1
-	-	0.3	1.1	0.8	0.1
-	-	0.1	0.1	-	-
-	-	-	-	-	-
-	-	23.4	34.8	22.3	0.1
-	-	7.3	10.4	5.5	0.0
-	-	9.3	13.8	6.9	0.0
-	-	4.7	6.7	7.2	0.0
-	-	1.1	1.3	2.1	0.0
-	-	0.2	0.2	0.1	0.0
-	-	0.4	0.1	0.2	0.0

ЗЕРНОГРАДСКИЙ РАЙОН

	Хозяйства всех категорий		сельскохозяйственные организации	
	2006	2016	2006	2016
Структура площадей многолетних плодовых насаждений и ягодных культур по видам плодово-ягодных насаждений (в процентах от общей площади плодово-ягодных насаждений соответствующей категории хозяйств):				
семечковые культуры	56.3	58.1	86.6	78.4
косточковые культуры	30.0	26.1	13.4	21.6
орехоплодные культуры	3.5	3.0	-	-
субтропические культуры	0.0	0.0	-	-
цитрусовые культуры	-	-	-	-
ягодники	10.2	12.6	-	-
Площади виноградников, га	8.4	43.5	3.0	20.0
Поголовье сельскохозяйственных животных, голов:				
Крупный рогатый скот - всего	13266	7238	6294	1972
из него коровы	5432	3072	2161	1004
Молочный крупный рогатый скот	13202	6214	6288	1945
Мясной крупный рогатый скот	58	1024	-	27
Волеы	6	-	6	-
из общего поголовья крупного рогатого скота:				
буйволы	-	-	-	-
яки	-	-	-	-
Свиньи	35675	21167	13089	10528
Овцы и козы - всего	5071	6451	1040	170
Овцы	2817	4285	1040	170
Козы	2254	2166	-	-
Птица - всего	808801	715199	315398	591209
Птица сельскохозяйственная - всего	808291	714863	315398	591209
в том числе:				
куры - всего	612067	657845	315398	591209
из них:				
куры-несушки	266461	338638	131013	284657
куры яичных пород	566077	641097	304836	591209
куры мясных и мясо-яичных пород	45990	16748	10562	-
утки	159398	47246	-	-
гуси	32526	7029	-	-
индейки	4240	2640	-	-
цесарки	60	103	-	-
Прочие виды птицы - всего	510	336	-	-
перепелки	505	320	-	-
фазаны	5	6	-	-
страусы	-	10	-	-
Лошади	842	359	694	326
Ослы	-	2	-	-
Мулы и лошаки	-	-	-	-
Олени северные	-	-	-	-
Олени пятнистые	-	-	-	-
Маралы	-	-	-	-
Верблюды	-	-	-	-
Кролики домашние	10094	11357	-	-



ЗЕРНОГРАДСКИЙ РАЙОН

в том числе					
крестьянские (фермерские) хозяйства и индивидуальные предприниматели		личные подсобные и другие индивидуальные хозяйства граждан		некоммерческие объединения граждан	
2006	2016	2006	2016	2006	2016
-	100.0	35.0	31.6	36.2	29.6
-	-	46.0	40.1	36.2	34.7
100.0	-	4.2	5.4	6.1	18.0
-	-	0.0	0.1	-	-
-	-	-	-	-	-
-	-	14.8	22.9	22.0	17.6
-	-	4.3	23.4	1.1	0.1
72	175	6900	5091	-	-
37	59	3234	2009	-	-
72	107	6842	4162	-	-
-	68	58	929	-	-
-	-	-	-	-	-
-	-	-	-	-	-
-	-	-	-	-	-
895	133	21691	10506	-	-
18	370	4013	5911	-	-
14	370	1763	3745	-	-
4	-	2250	2166	-	-
1284	200	492073	123790	46	-
1284	200	491563	123454	46	-
658	200	295985	66436	26	-
325	50	135099	53931	24	-
378	50	260837	49838	26	-
280	150	35148	16598	-	-
523	-	158855	47246	20	-
103	-	32423	7029	-	-
-	-	4240	2640	-	-
-	-	60	103	-	-
-	-	510	336	-	-
-	-	505	320	-	-
-	-	5	6	-	-
-	-	-	10	-	-
14	-	134	33	-	-
-	-	-	2	-	-
-	-	-	-	-	-
-	-	-	-	-	-
-	-	-	-	-	-
-	-	-	-	-	-
20	-	10074	11357	-	-

ЗЕРНОГРАДСКИЙ РАЙОН

	Хозяйства всех категорий		сельскохозяйственные организации	
	2006	2016	2006	2016
Звери пушные (клеточного разведения):				
Лисицы	-	-	-	-
Песцы	-	-	-	-
Норки	-	-	-	-
Нутрии	3504	1020	1250	-
Соболи	-	-	-	-
Бобры	-	-	-	-
Ондатры	-	-	-	-
Хори	-	-	-	-
Пчелы медоносные (семьи), шт.	3891	2718	106	68
Наличие сельскохозяйственной техники, шт.:				
Тракторы	1633	1429	1135	761
Комбайны:				
зерноуборочные	509	415	399	256
кукурузоуборочные	24	3	23	3
картофелеуборочные	3	-	3	-
кормоуборочные	32	48	30	33
Машины свеклоуборочные (без ботвоуборочных)	1	5	-	5
Установки доильные	20	72	17	1
Плуги	430	350	298	182
Косилки	91	94	66	58
Сеялки	787	649	623	446
В среднем на одну организацию (хозяйство, объединение):				
численность работников, человек ³⁾	x	x	50	59
общая земельная площадь, га	x	x	1806.3	3275.5
площадь сельскохозяйственных угодий, га	x	x	1692.5	3191.1
общая посевная площадь сельскохозяйственных культур под урожай, га ⁴⁾	x	x	1474.9	2890.3
поголовье сельскохозяйственных животных, голов ⁵⁾ :	x	x		
крупный рогатый скот	x	x	484	329
из него коровы	x	x	216	167
свиньи	x	x	873	5264
птица	x	x	105133	295605

1) Включая овощи закрытого грунта по личным подсобным и другим индивидуальным хозяйствам граждан и некоммерческим объединениям.

2) Включая ягодники в междурядьях сада.

3) В расчете на одну организацию (хозяйство), без учета подсобных сельскохозяйственных предприятий несельскохозяйственных организаций, осуществлявших сельскохозяйственную деятельность в I полугодии

4) В расчете на одну организацию (хозяйство), имевшую общую посевную площадь.

5) В расчете на одну организацию (хозяйство), имевшую поголовье скота соответствующего вида.



ЗЕРНОГРАДСКИЙ РАЙОН

в том числе					
крестьянские (фермерские) хозяйства и индивидуальные предприниматели		личные подсобные и другие индивидуальные хозяйства граждан		некоммерческие объединения граждан	
2006	2016	2006	2016	2006	2016
-	-	-	-	-	-
-	-	-	-	-	-
-	-	-	-	-	-
-	-	2254	1020	-	-
-	-	-	-	-	-
-	-	-	-	-	-
-	-	-	-	-	-
-	-	-	-	-	-
18	-	3747	2650	20	-
346	460	152	208	x	x
110	159	x	x	x	x
1	-	x	x	x	x
-	-	x	x	x	x
2	15	x	x	x	x
1	-	x	x	x	x
1	-	2	71	x	x
123	168	x	x	x	x
8	36	x	x	x	x
164	203	x	x	x	x
2	2	x	x	x	x
59.1	145.6	0.2	0.2	25.0	26.0
59.1	145.3	0.1	0.1	20.1	21.7
58.1	134.2	0.1	0.1	5.7	0.5
3	58	2	3	-	-
2	30	1	2	-	-
24	67	5	5	-	-
51	200	42	34	46	-

ОСНОВНЫЕ ИТОГИ ВСЕРОССИЙСКИХ СЕЛЬСКОХОЗЯЙСТВЕННЫХ
(на 1 июля)

	Хозяйства всех категорий		сельскохозяйственные организации	
	2006	2016	2006	2016
	х	х	х	х
Число организаций (хозяйств) - всего	х	х	47	37
осуществлявшие сельскохозяйственную деятельность в I полугодии 2006 (2016) года	х	х	43.0	35.0
в процентах от общего числа соответствующей категории организаций (хозяйств)	х	х	91.5	94.6
Общая земельная площадь, га	456980.2	465014.7	395057.0	345891.3
из нее сельскохозяйственные угодья	433517.2	443863.6	372976.0	327099.8
в том числе:				
пашня	283523.7	311012.3	234373.0	234396.6
сенокосы	8001.4	5060.1	7458.0	4724.8
пастбища	140986.0	127390.0	131008.0	87950.3
многолетние насаждения	681.7	155.7	137.0	28.0
залежь	324.3	245.5	-	-
Из общей площади сельскохозяйственных угодий фактически использовались, га	403701.8	443618.1	344102.0	327099.8
в процентах от общей площади сельскохозяйственных угодий соответствующей категории хозяйств	93.1	99.9	92.3	100.0
Посевная площадь сельскохозяйственных культур под урожай - всего, га	174700.2	177820.4	146724.0	129836.9
в том числе:				
Зерновые и зернобобовые культуры - всего	140163.3	158907.3	117229.0	117118.9
из них:				
пшеница	99409.0	134932.2	84386.0	99754.9
рожь	0.0	-	-	-
ячмень	36004.0	21789.0	29288.0	15459.0
овес	120.0	44.0	120.0	44.0
кукуруза на зерно	0.3	65.0	-	-
просо	4371.0	2027.0	3315.0	1861.0
гречиха	-	-	-	-
рис	-	-	-	-
зернобобовые культуры	120.0	0.0	120.0	-
из них: горох	120.0	-	120.0	-
Технические культуры - всего	12432.0	3869.0	8005.0	1000.0
из них:				
лен-долгунец	-	-	-	-
конопля среднерусская	-	-	-	-
сахарная свекла	0.0	-	-	-
масличные культуры - всего	12432.0	2806.0	8005.0	1000.0
из них:				
подсолнечник на зерно	12239.0	1789.0	8005.0	688.0
лен-кудряш	-	300.0	-	-
соя	-	-	-	-
рапс	-	-	-	-
горчица	193.0	-	-	-
рыжик	-	571.0	-	312.0
эфирно-масличные культуры	0.0	1063.0	-	-
лекарственные культуры	-	-	-	-



ПЕРЕПИСЕЙ 2006 И 2016 ГОДОВ В РАЗРЕЗЕ КАТЕГОРИЙ ХОЗЯЙСТВ

В ТОМ ЧИСЛЕ					
крестьянские (фермерские) хозяйства и индивидуальные предприниматели		личные подсобные и другие индивидуальные хозяйства граждан		некоммерческие объединения граждан	
2006	2016	2006	2016	2006	2016
172	127	13728	12333	2	-
153.0	126.0	12209.0	10883.0	2.0	-
89.0	99.2	88.9	88.2	100.0	-
60299.0	101170.3	1554.1	17953.1	70.1	-
59552.0	99697.6	920.6	17066.2	68.6	-
49006.0	75672.6	141.8	943.1	2.9	-
543.0	302.3	0.4	33.0	-	x
9978.0	23722.7	-	15717.0	-	x
-	-	544.3	127.7	0.4	-
25.0	-	234.1	245.5	65.3	-
58910.0	99697.6	686.5	16820.8	3.3	-
98.9	100.0	74.6	98.6	4.8	-
27831.0	47493.1	142.3	490.4	2.9	-
22934.0	41672.3	0.3	116.1	-	-
15023.0	35112.3	-	65.0	-	-
-	-	0.0	-	-	-
6716.0	6279.0	-	51.0	-	-
-	-	-	-	-	-
-	65.0	0.3	0.0	-	-
1056.0	166.0	-	-	-	-
-	-	-	-	-	-
-	-	-	0.0	-	-
-	-	-	-	-	-
4427.0	2869.0	0.0	0.0	-	-
-	-	-	-	-	-
-	-	-	-	-	-
-	-	0.0	-	-	-
4427.0	1806.0	0.0	0.0	-	-
4234.0	1101.0	0.0	0.0	-	-
-	300.0	-	-	-	-
-	-	-	-	-	-
-	-	-	-	-	-
193.0	-	-	-	-	-
-	259.0	-	-	-	-
-	1063.0	0.0	-	-	-
-	-	-	-	-	-

ЗИМОВНИКОВСКИЙ РАЙОН

	Хозяйства всех категорий		сельскохозяйственные организации	
	2006	2016	2006	2016
	Картофель	55.9	37.2	-
Овощные и бахчевые культуры – всего ¹⁾	230.1	134.4	146.0	-
из них: овощи открытого грунта – всего	163.0	94.9	80.0	-
в том числе: капуста (всех видов)	15.3	3.9	8.0	-
огурцы	12.2	9.9	2.0	-
помидоры	37.1	27.1	4.0	-
свекла столовая	4.5	3.5	2.0	-
морковь столовая	4.9	5.3	2.0	-
лук репчатый	64.6	5.7	60.0	-
чеснок	3.0	6.0	-	-
кабачки, патиссоны	2.8	7.1	-	-
продовольственные бахчевые культуры	67.1	38.0	66.0	-
Кормовые культуры - всего	21818.9	14872.4	21344.0	11718.0
из них: травы однолетние	3446.0	4698.6	3342.0	3407.0
травы многолетние	16811.1	9595.2	16441.0	7774.0
кормовые культуры на силос (без кукурузы)	65.0	0.3	65.0	-
кукуруза на корм	1476.2	537.8	1476.0	537.0
корнеплодные кормовые культуры, включая свеклу сахарную на корм скоту	0.3	0.0	-	-
Структура посевных площадей по видам сельскохозяйственных культур (в процентах от общей посевной площади соответствующей категории организаций (хозяйств))				
Зерновые и зернобобовые культуры - всего	80.2	89.4	79.9	90.2
из них: пшеница	56.9	75.9	57.5	76.8
рожь	0.0	-	-	-
ячмень	20.6	12.3	20.0	11.9
овес	0.1	0.0	0.1	0.0
кукуруза на зерно	0.0	0.0	-	-
просо	2.5	1.1	2.3	1.4
гречиха	-	-	-	-
рис	-	-	-	-
зернобобовые культуры	0.1	0.0	0.1	-
из них: горох	0.1	-	0.1	-
Технические культуры - всего	7.1	2.2	5.5	0.8
из них: лен-долгунец	-	-	-	-
конопля среднерусская	-	-	-	-
сахарная свекла	0.0	-	-	-
масличные культуры - всего	7.1	1.6	5.5	0.8
из них: подсолнечник на зерно	7.0	1.0	5.5	0.5
лен-кудряш	-	0.2	-	-
соя	-	-	-	-
рапс	-	-	-	-
горчица	0.1	-	-	-
рыжик	-	0.3	-	0.2
эфирно-масличные культуры	-	0.6	-	-
лекарственные культуры	-	-	-	-



ЗИМОВНИКОВСКИЙ РАЙОН

в том числе					
крестьянские (фермерские) хозяйства и индивидуальные предприниматели		личные подсобные и другие индивидуальные хозяйства граждан		некоммерческие объединения граждан	
2006	2016	2006	2016	2006	2016
-	-	53.8	37.2	2.1	-
-	41.5	83.3	92.9	0.8	-
-	6.2	82.2	88.7	0.8	-
-	1.0	7.2	2.9	0.1	-
-	0.3	10.1	9.6	0.1	-
-	0.2	32.7	26.9	0.4	-
-	1.0	2.4	2.5	0.0	-
-	2.0	2.9	3.3	0.0	-
-	-	4.6	5.7	0.1	-
-	-	2.9	6.0	0.1	-
-	-	2.7	7.1	0.0	-
-	35.3	1.1	2.7	-	-
470.0	2910.3	4.9	244.1	-	-
104.0	1237.5	0.0	54.1	-	-
366.0	1632.8	4.1	188.4	-	-
-	-	-	0.3	-	-
-	-	0.2	0.8	-	-
-	-	0.3	0.0	-	-
82.4	87.7	0.2	23.7	-	-
54.0	73.9	-	13.3	-	-
-	-	0.0	-	-	-
24.1	13.2	-	10.4	-	-
-	-	-	-	-	-
-	0.1	0.2	0.0	-	-
3.8	0.3	-	-	-	-
-	-	-	-	-	-
-	-	-	-	-	-
-	-	-	0.0	-	-
-	-	-	-	-	-
15.9	6.0	0.0	0.0	-	-
-	-	-	-	-	-
-	-	-	-	-	-
-	-	0.0	-	-	-
15.9	3.8	0.0	0.0	-	-
15.2	2.3	0.0	0.0	-	-
-	0.6	-	-	-	-
-	-	-	-	-	-
-	-	-	-	-	-
0.7	-	-	-	-	-
-	0.5	-	-	-	-
-	2.2	0.0	-	-	-
-	-	-	-	-	-

ЗИМОВНИКОВСКИЙ РАЙОН

	Хозяйства всех категорий		сельскохозяйственные организации	
	2006	2016	2006	2016
	Картофель	0.0	0.0	-
Овощные и бахчевые культуры – всего ¹⁾	0.1	0.1	0.1	-
из них: овощи открытого грунта – всего	0.1	0.1	0.1	-
в том числе: капуста (всех видов)	0.0	0.0	0.0	-
огурцы	0.0	0.0	0.0	-
помидоры	0.0	0.0	0.0	-
свекла столовая	0.0	0.0	0.0	-
морковь столовая	0.0	0.0	0.0	-
лук репчатый	0.0	0.0	0.0	-
чеснок	0.0	0.0	-	-
кабачки, патиссоны	0.0	0.0	-	-
продовольственные бахчевые культуры	0.0	0.0	0.0	-
Кормовые культуры - всего	12.5	8.4	14.5	9.0
из них: травы однолетние	2.0	2.6	2.3	2.6
травы многолетние	9.6	5.4	11.2	6.0
кормовые культуры на силос (без кукурузы)	0.0	0.0	0.0	-
кукуруза на корм	0.8	0.3	1.0	0.4
корнеплодные кормовые культуры, включая свеклу сахарную на корм скоту	0.0	0.0	-	-
Площади многолетних плодовых насаждений и ягодных культур - всего, га	676.7	141.5	133.0	28.0
в том числе: семечковые культуры - всего	361.4	68.7	103.0	28.0
из них: яблоня	243.7	47.0	103.0	28.0
груша	116.1	20.1	-	-
косточковые культуры - всего	281.8	55.8	30.0	-
из них: слива	47.7	9.2	-	-
вишня	154.4	20.9	30.0	-
черешня	10.2	3.8	-	-
абрикос	64.6	13.7	-	-
персик	0.9	0.6	-	-
альча	2.9	5.4	-	-
орехоплодные культуры	4.5	3.7	-	-
из них: грецкий орех	4.4	3.6	-	-
фундук	0.1	0.1	-	-
субтропические культуры	0.3	0.0	-	-
цитрусовые культуры	-	-	-	-
ягодники - всего ²⁾	28.6	13.4	-	-
из них: земляника, клубника	1.5	4.3	-	-
малина, ежевика	1.1	3.7	-	-
смородина всех видов	19.7	4.2	-	-
крыжовник	5.2	1.0	-	-
рябина черноплодная	0.5	0.1	-	-
облепиха	0.7	0.0	-	-



ЗИМОВНИКОВСКИЙ РАЙОН

в том числе					
крестьянские (фермерские) хозяйства и индивидуальные предприниматели		личные подсобные и другие индивидуальные хозяйства граждан		некоммерческие объединения граждан	
2006	2016	2006	2016	2006	2016
-	-	37.8	7.6	72.7	-
-	0.1	58.5	19.0	27.3	-
-	0.0	57.8	18.1	27.3	-
-	0.0	5.1	0.6	2.1	-
-	0.0	7.1	1.9	2.6	-
-	0.0	23.0	5.5	13.3	-
-	0.0	1.7	0.5	1.7	-
-	0.0	2.0	0.7	1.3	-
-	-	3.2	1.2	1.9	-
-	-	2.0	1.2	2.6	-
-	-	1.9	1.4	0.8	-
-	0.1	0.7	0.6	-	-
1.7	6.1	3.4	49.8	-	-
0.4	2.6	0.0	11.0	-	-
1.3	3.4	2.9	38.4	-	-
-	-	-	0.1	-	-
-	-	0.2	0.2	-	-
-	-	0.2	0.0	-	-
-	-	543.2	113.5	0.4	-
-	-	258.2	40.7	0.2	-
-	-	140.6	19.0	0.1	-
-	-	116.0	20.1	0.0	-
-	-	251.7	55.8	0.1	-
-	-	47.6	9.2	0.0	-
-	-	124.4	20.9	0.1	-
-	-	10.2	3.8	-	-
-	-	64.6	13.7	-	-
-	-	0.9	0.6	-	-
-	-	2.9	5.4	-	-
-	-	4.5	3.7	-	-
-	-	4.4	3.6	-	-
-	-	0.1	0.1	-	-
-	-	0.3	0.0	-	-
-	-	-	-	-	-
-	-	28.5	13.4	0.1	-
-	-	1.5	4.3	0.0	-
-	-	1.1	3.7	0.0	-
-	-	19.6	4.2	0.1	-
-	-	5.1	1.0	0.0	-
-	-	0.5	0.1	-	-
-	-	0.7	0.0	-	-

ЗИМОВНИКОВСКИЙ РАЙОН

	Хозяйства всех категорий		сельскохозяйственные организации	
	2006	2016	2006	2016
	Структура площадей многолетних плодовых насаждений и ягодных культур по видам плодово-ягодных насаждений (в процентах от общей площади плодово-ягодных насаждений соответствующей категории хозяйств):			
семечковые культуры	53.4	48.5	77.4	100.0
косточковые культуры	41.6	39.4	22.6	-
орехоплодные культуры	0.7	2.6	-	-
субтропические культуры	0.0	0.0	-	-
цитрусовые культуры	-	-	-	-
ягодники	4.2	9.5	-	-
Площади виноградников, га	1.0	12.3	-	-
Поголовье сельскохозяйственных животных, голов:				
Крупный рогатый скот - всего	42793	53074	18875	12904
из него коровы	17959	21469	6686	4572
Молочный крупный рогатый скот	6977	28331	-	-
Мясной крупный рогатый скот	35687	24726	18748	12887
Волы	129	17	127	17
из общего поголовья крупного рогатого скота:				
буйволы	-	-	-	-
яки	-	-	-	-
Свиньи	24648	9595	3824	60
Овцы и козы - всего	77574	82857	43575	13541
Овцы	73424	77996	43575	13541
Козы	4150	4861	-	-
Птица - всего	354934	224740	26	-
Птица сельскохозяйственная - всего	354819	224696	26	-
в том числе:				
куры - всего	200688	113302	-	-
из них:				
куры-несушки	102241	79905	-	-
куры яичных пород	169994	102453	-	-
куры мясных и мясо-яичных пород	30694	10849	-	-
утки	105750	79857	-	-
гуси	36965	17078	-	-
индейки	11356	14206	26	-
цесарки	60	253	-	-
Прочие виды птицы - всего	115	44	-	-
перепелки	100	25	-	-
фазаны	-	12	-	-
страусы	15	7	-	-
Лошади	1297	311	686	98
Ослы	3	1	-	-
Мулы и лошаки	-	-	-	-
Олени северные	-	-	-	-
Олени пятнистые	-	-	-	-
Маралы	-	-	-	-
Верблюды	-	2	-	2
Кролики домашние	7422	3802	-	-



ЗИМОВНИКОВСКИЙ РАЙОН

в том числе					
крестьянские (фермерские) хозяйства и индивидуальные предприниматели		личные подсобные и другие индивидуальные хозяйства граждан		некоммерческие объединения граждан	
2006	2016	2006	2016	2006	2016
-	-	47.5	35.8	46.6	-
-	-	46.3	49.2	30.3	-
-	-	0.8	3.2	-	-
-	-	0.1	0.0	-	-
-	-	-	-	-	-
-	-	5.3	11.8	23.1	-
-	-	1.0	12.3	0.0	-
2134	2046	21784	38124	-	-
811	764	10462	16133	-	-
147	197	6830	28134	-	-
1987	1849	14952	9990	-	-
-	-	2	-	-	-
-	-	-	-	-	-
-	-	-	-	-	-
1672	-	19152	9535	-	-
2304	5630	31695	63686	-	-
2221	5630	27628	58825	-	-
83	-	4067	4861	-	-
4368	1477	350540	223263	-	-
4353	1470	350440	223226	-	-
2331	930	198357	112372	-	-
1849	443	100392	79462	-	-
2231	490	167763	101963	-	-
100	440	30594	10409	-	-
1003	130	104747	79727	-	-
669	100	36296	16978	-	-
350	310	10980	13896	-	-
-	-	60	253	-	-
15	7	100	37	-	-
-	-	100	25	-	-
-	-	-	12	-	-
15	7	-	-	-	-
43	43	568	170	-	-
-	-	3	1	-	-
-	-	-	-	-	-
-	-	-	-	-	-
-	-	-	-	-	-
-	-	-	-	-	-
-	-	-	-	-	-
-	-	7422	3802	-	-

ЗИМОВНИКОВСКИЙ РАЙОН

	Хозяйства всех категорий		сельскохозяйственные организации	
	2006	2016	2006	2016
	Звери пушные (клеточного разведения):			
Лисицы	-	-	-	-
Песцы	-	-	-	-
Норки	-	-	-	-
Нутрии	2371	566	-	-
Соболи	-	-	-	-
Бобры	-	-	-	-
Ондатры	-	-	-	-
Хори	-	-	-	-
Пчелы медоносные (семьи), шт.	741	251	-	-
Наличие сельскохозяйственной техники, шт.:				
Тракторы	1342	1183	968	705
Комбайны:				
зерноуборочные	455	462	363	294
кукурузоуборочные	1	-	1	-
картофелеуборочные	5	-	5	-
кормоуборочные	36	17	35	13
Машины свеклоуборочные (без ботвоуборочных)	-	-	-	-
Установки доильные	7	302	-	2
Плуги	497	470	363	287
Косилки	38	81	22	49
Сеялки	727	704	568	478
В среднем на одну организацию (хозяйство, объединение):				
численность работников, человек ³⁾	x	x	82	58
общая земельная площадь, га	x	x	8405.5	9348.4
площадь сельскохозяйственных угодий, га	x	x	7935.7	8840.5
общая посевная площадь сельскохозяйственных культур под урожай, га ⁴⁾	x	x	3412.2	3709.6
поголовье сельскохозяйственных животных, голов ⁵⁾ :	x	x		
крупный рогатый скот	x	x	858	807
из него коровы	x	x	304	286
свиньи	x	x	225	60
птица	x	x	26	-

1) Включая овощи закрытого грунта по личным подсобным и другим индивидуальным хозяйствам граждан и некоммерческим объединениям.

2) Включая ягодники в междурядьях сада.

3) В расчете на одну организацию (хозяйство), без учета подсобных сельскохозяйственных предприятий несельскохозяйственных организаций, осуществлявших сельскохозяйственную деятельность в I полугодии

4) В расчете на одну организацию (хозяйство), имевшую общую посевную площадь.

5) В расчете на одну организацию (хозяйство), имевшую поголовье скота соответствующего вида.



ЗИМОВНИКОВСКИЙ РАЙОН

в том числе					
крестьянские (фермерские) хозяйства и индивидуальные предприниматели		личные подсобные и другие индивидуальные хозяйства граждан		некоммерческие объединения граждан	
2006	2016	2006	2016	2006	2016
-	-	-	-	-	-
-	-	-	-	-	-
-	-	-	-	-	-
-	-	2371	566	-	-
-	-	-	-	-	-
-	-	-	-	-	-
-	-	-	-	-	-
-	-	-	-	-	-
-	-	741	251	-	-
259	309	115	169	x	x
92	168	x	x	x	x
-	-	x	x	x	x
-	-	x	x	x	x
1	4	x	x	x	x
-	-	x	x	x	x
1	-	6	300	x	x
123	183	x	x	x	x
2	32	x	x	x	x
159	226	x	x	x	x
3	2	x	x	x	x
350.6	796.6	0.1	1.5	35.1	-
346.2	785.0	0.1	1.4	34.3	-
275.6	402.5	0.0	0.0	1.4	-
26	108	5	15	-	-
10	45	3	7	-	-
28	-	5	5	-	-
56	123	38	40	-	-

ОСНОВНЫЕ ИТОГИ ВСЕРОССИЙСКИХ СЕЛЬСКОХОЗЯЙСТВЕННЫХ
 (на 1 июля)

	Хозяйства всех категорий		сельскохозяйственные организации	
	2006	2016	2006	2016
Число организаций (хозяйств) - всего	х	х	46	31
осуществлявшие сельскохозяйственную деятельность в I полугодии 2006 (2016) года	х	х	43.0	30.0
в процентах от общего числа соответствующей категории организаций (хозяйств)	х	х	93.5	96.8
Общая земельная площадь, га	129984.1	125930.8	111676.0	107937.0
из нее сельскохозяйственные угодья	121338.5	116405.7	104113.0	99374.3
в том числе:				
пашня	112643.0	109326.9	97728.0	94285.2
сенокосы	177.3	189.4	130.0	-
пастбища	6320.7	4988.4	5607.0	4762.4
многолетние насаждения	1269.7	511.5	648.0	326.7
залежь	927.7	1389.5	-	-
Из общей площади сельскохозяйственных угодий фактически использовались, га	120084.8	115016.2	103855.0	99374.3
в процентах от общей площади сельскохозяйственных угодий соответствующей категории хозяйств	99.0	98.8	99.8	100.0
Посевная площадь сельскохозяйственных культур под урожай - всего, га	96319.8	97029.9	85098.5	84709.2
в том числе:				
Зерновые и зернобобовые культуры - всего	58743.8	73905.4	54512.0	64304.6
из них:				
пшеница	33685.1	52174.4	32103.0	44903.7
рожь	14.0	5.0	14.0	5.0
ячмень	14889.8	8043.0	12578.0	6512.0
овес	156.0	25.0	156.0	25.0
кукуруза на зерно	4257.9	6048.0	4071.0	5531.9
просо	516.0	709.0	516.0	709.0
гречиха	102.0	109.0	102.0	109.0
рис	-	-	-	-
зернобобовые культуры	4942.1	6697.0	4862.0	6423.0
из них: горох	4942.0	6074.0	4862.0	5804.0
Технические культуры - всего	29898.1	18373.1	24101.5	16120.6
из них:				
лен-долгунец	-	-	-	-
конопля среднерусская	-	-	-	-
сахарная свекла	731.0	385.0	731.0	385.0
масличные культуры - всего	29167.1	17988.1	23370.5	15735.6
из них:				
подсолнечник на зерно	27838.1	16000.0	22041.5	13747.5
лен-кудряш	-	1351.1	-	1351.1
соя	486.0	-	486.0	-
рапс	213.0	150.0	213.0	150.0
горчица	336.0	-	336.0	-
рыжик	-	390.0	-	390.0
эфирно-масличные культуры	-	-	-	-
лекарственные культуры	-	-	-	-



ПЕРЕПИСЕЙ 2006 И 2016 ГОДОВ В РАЗРЕЗЕ КАТЕГОРИЙ ХОЗЯЙСТВ

в том числе					
крестьянские (фермерские) хозяйства и индивидуальные предприниматели		личные подсобные и другие индивидуальные хозяйства граждан		некоммерческие объединения граждан	
2006	2016	2006	2016	2006	2016
154	75	12294	11893	17	17
129.0	71.0	11011.0	8662.0	17.0	17.0
83.8	94.7	89.6	72.8	100.0	100.0
14590.0	14590.7	2449.0	2124.3	1269.1	1278.8
14516.0	14590.7	1647.3	1478.4	1062.2	962.3
13812.0	14425.1	1018.3	569.5	84.7	47.1
10.0	-	37.3	189.4	-	x
435.0	165.6	278.7	60.4	-	x
259.0	-	70.2	139.4	292.5	45.4
-	-	242.8	519.7	685.0	869.8
14448.0	14590.7	1404.6	958.7	377.2	92.5
99.5	100.0	85.3	64.8	35.5	9.6
10115.8	11942.4	1020.8	331.1	84.7	47.2
4169.4	9554.7	62.3	46.1	0.1	-
1577.7	7245.7	4.4	25.0	-	-
-	-	-	-	-	-
2296.7	1511.0	15.1	20.0	-	-
-	-	-	-	-	-
145.0	515.0	41.9	1.1	0.0	-
-	-	-	-	-	-
-	-	-	-	-	-
-	-	-	-	-	-
80.0	274.0	0.0	0.0	0.1	-
80.0	270.0	-	-	0.0	-
5771.2	2232.4	23.1	20.1	2.3	-
-	-	-	-	-	-
-	-	-	-	-	-
-	-	0.0	-	-	-
5771.2	2232.4	23.1	20.1	2.3	-
5771.2	2232.4	23.1	20.1	2.3	-
-	-	-	-	-	-
-	-	-	-	-	-
-	-	-	-	-	-
-	-	-	-	0.0	-
-	-	-	-	-	-
-	-	-	-	-	-
-	-	-	-	-	-

КАГАЛЬНИЦКИЙ РАЙОН

	Хозяйства всех категорий		сельскохозяйственные организации	
	2006	2016	2006	2016
	Картофель	449.8	72.9	-
Овощные и бахчевые культуры – всего ¹⁾	644.3	239.7	185.0	64.0
из них: овощи открытого грунта – всего	414.9	169.2	-	-
в том числе: капуста (всех видов)	29.3	7.4	-	-
огурцы	43.2	24.7	-	-
помидоры	73.2	32.9	-	-
свекла столовая	18.8	5.6	-	-
морковь столовая	23.7	7.9	-	-
лук репчатый	41.5	19.8	-	-
чеснок	44.6	12.8	-	-
кабачки, патиссоны	68.7	15.7	-	-
продовольственные бахчевые культуры	228.2	69.6	185.0	64.0
Кормовые культуры - всего	6583.8	4438.9	6300.0	4220.0
из них: травы однолетние	1275.0	1303.4	1195.0	1175.0
травы многолетние	3265.4	1738.6	3152.0	1664.0
кормовые культуры на силос (без кукурузы)	0.3	0.3	-	-
кукуруза на корм	1950.5	1369.4	1921.0	1363.0
корнеплодные кормовые культуры, включая свеклу сахарную на корм скоту	43.8	6.4	7.0	-
Структура посевных площадей по видам сельскохозяйственных культур (в процентах от общей посевной площади соответствующей категории организаций (хозяйств))				
Зерновые и зернобобовые культуры - всего	61.0	76.2	64.1	75.9
из них: пшеница	35.0	53.8	37.7	53.0
рожь	0.0	0.0	0.0	0.0
ячмень	15.5	8.3	14.8	7.7
овес	0.2	0.0	0.2	0.0
кукуруза на зерно	4.4	6.2	4.8	6.5
просо	0.5	0.7	0.6	0.8
гречиха	0.1	0.1	0.1	0.1
рис	-	-	-	-
зернобобовые культуры	5.1	6.9	5.7	7.6
из них: горох	5.1	6.3	5.7	6.9
Технические культуры - всего	31.0	18.9	28.3	19.0
из них: лен-долгунец	-	-	-	-
конопля среднерусская	-	-	-	-
сахарная свекла	0.8	0.4	0.9	0.5
масличные культуры - всего	30.3	18.5	27.5	18.6
из них: подсолнечник на зерно	28.9	16.5	25.9	16.2
лен-кудряш	-	1.4	-	1.6
soя	0.5	-	0.6	-
рапс	0.2	0.2	0.3	0.2
горчица	0.3	-	0.4	-
рыжик	-	0.4	-	0.5
эфирно-масличные культуры	-	-	-	-
лекарственные культуры	-	-	-	-



КАГАЛЬНИЦКИЙ РАЙОН

в том числе					
крестьянские (фермерские) хозяйства и индивидуальные предприниматели		личные подсобные и другие индивидуальные хозяйства граждан		некоммерческие объединения граждан	
2006	2016	2006	2016	2006	2016
1.4	-	421.3	61.6	27.1	11.3
87.6	1.3	316.5	138.4	55.2	36.0
51.0	-	310.3	133.2	53.6	36.0
2.2	-	23.9	5.1	3.2	2.3
0.1	-	39.7	16.9	3.4	7.8
2.5	-	64.1	25.0	6.6	7.9
2.0	-	15.6	4.5	1.2	1.1
2.0	-	20.1	6.3	1.6	1.6
-	-	31.9	13.9	9.7	5.8
2.0	-	19.9	10.6	22.7	2.2
40.0	-	27.9	11.9	0.7	3.8
36.6	1.3	5.3	4.3	1.3	-
86.2	154.0	197.6	64.9	-	-
-	114.0	80.0	14.4	-	-
58.0	40.0	55.4	34.6	-	-
-	-	0.3	0.3	-	-
28.2	-	1.3	6.4	-	-
-	-	36.8	6.4	-	-
41.2	80.0	6.1	13.9	0.2	-
15.6	60.7	0.4	7.6	-	-
-	-	-	-	-	-
22.7	12.7	1.5	6.0	-	-
-	-	-	-	-	-
1.4	4.3	4.1	0.3	0.0	-
-	-	-	-	-	-
-	-	-	-	-	-
-	-	-	-	-	-
0.8	2.3	0.0	0.0	0.2	-
0.8	2.3	-	-	0.0	-
57.1	18.7	2.3	6.1	2.7	-
-	-	-	-	-	-
-	-	-	-	-	-
-	-	0.0	-	-	-
57.1	18.7	2.3	6.1	2.7	-
57.1	18.7	2.3	6.1	2.7	-
-	-	-	-	-	-
-	-	-	-	-	-
-	-	-	-	-	-
-	-	-	-	0.0	-
-	-	-	-	-	-
-	-	-	-	-	-
-	-	-	-	-	-

КАГАЛЬНИЦКИЙ РАЙОН

	Хозяйства всех категорий		сельскохозяйственные организации	
	2006	2016	2006	2016
	Картофель	0.5	0.1	-
Овощные и бахчевые культуры – всего ¹⁾	0.7	0.2	0.2	0.1
из них: овощи открытого грунта – всего	0.4	0.2	-	-
в том числе: капуста (всех видов)	0.0	0.0	-	-
огурцы	0.0	0.0	-	-
помидоры	0.1	0.0	-	-
свекла столовая	0.0	0.0	-	-
морковь столовая	0.0	0.0	-	-
лук репчатый	0.0	0.0	-	-
чеснок	0.0	0.0	-	-
кабачки, патиссоны	0.1	0.0	-	-
продовольственные бахчевые культуры	0.2	0.1	0.2	0.1
Кормовые культуры - всего	6.8	4.6	7.4	5.0
из них: травы однолетние	1.3	1.3	1.4	1.4
травы многолетние	3.4	1.8	3.7	2.0
кормовые культуры на силос (без кукурузы)	0.0	0.0	-	-
кукуруза на корм	2.0	1.4	2.3	1.6
корнеплодные кормовые культуры, включая свеклу сахарную на корм скоту	0.0	0.0	0.0	-
Площади многолетних плодовых насаждений и ягодных культур - всего, га	1194.7	501.6	575.7	326.7
в том числе: семечковые культуры - всего	662.5	251.7	422.9	180.6
из них: яблоня	527.5	212.2	382.2	180.6
груша	129.0	38.9	40.7	-
косточковые культуры - всего	298.0	209.5	152.8	146.1
из них: слива	16.5	79.1	-	69.7
вишня	94.2	47.4	24.0	24.0
черешня	123.4	62.5	99.0	52.4
абрикос	17.0	13.9	-	-
персик	3.3	1.2	-	-
алыча	43.5	4.8	29.8	-
орехоплодные культуры	163.4	11.0	-	-
из них: грецкий орех	162.3	10.0	-	-
фундук	1.1	1.0	-	-
субтропические культуры	-	0.0	-	-
цитрусовые культуры	-	-	-	-
ягодники - всего ²⁾	70.9	29.4	-	-
из них: земляника, клубника	16.3	9.3	-	-
малина, ежевика	22.1	13.9	-	-
смородина всех видов	20.0	4.3	-	-
крыжовник	11.0	1.3	-	-
рябина черноплодная	0.8	0.3	-	-
облепиха	0.6	0.2	-	-



КАГАЛЬНИЦКИЙ РАЙОН

в том числе					
крестьянские (фермерские) хозяйства и индивидуальные предприниматели		личные подсобные и другие индивидуальные хозяйства граждан		некоммерческие объединения граждан	
2006	2016	2006	2016	2006	2016
0.0	-	41.3	18.6	32.0	23.8
0.9	0.0	31.0	41.8	65.1	76.2
0.5	-	30.4	40.2	63.3	76.2
0.0	-	2.3	1.6	3.8	4.8
0.0	-	3.9	5.1	4.0	16.4
0.0	-	6.3	7.6	7.8	16.7
0.0	-	1.5	1.4	1.4	2.2
0.0	-	2.0	1.9	1.9	3.4
-	-	3.1	4.2	11.4	12.3
0.0	-	1.9	3.2	26.8	4.6
0.4	-	2.7	3.6	0.9	8.1
0.4	0.0	0.5	1.3	1.5	-
0.9	1.3	19.4	19.6	-	-
-	1.0	7.8	4.4	-	-
0.6	0.3	5.4	10.4	-	-
-	-	0.0	0.1	-	-
0.3	-	0.1	1.9	-	-
-	-	3.6	1.9	-	-
259.3	-	68.5	129.5	291.2	45.4
93.0	-	15.3	53.5	131.3	17.6
82.0	-	8.3	22.8	55.0	8.8
11.0	-	7.0	30.1	70.3	8.8
16.0	-	28.2	47.5	101.0	15.9
-	-	4.6	6.7	11.9	2.7
8.0	-	17.3	17.7	44.9	5.8
4.0	-	2.5	7.3	17.9	2.8
-	-	3.3	11.0	13.8	2.9
-	-	0.3	0.9	3.0	0.3
4.0	-	0.3	3.4	9.4	1.4
150.0	-	1.8	7.5	11.6	3.6
150.0	-	1.8	6.6	10.6	3.4
-	-	0.0	0.9	1.0	0.1
-	-	-	0.0	-	-
-	-	-	-	-	-
0.3	-	23.2	21.1	47.4	8.3
0.1	-	8.9	6.4	7.3	2.9
0.1	-	10.1	8.6	11.9	5.3
0.1	-	1.7	4.3	18.2	0.0
-	-	2.2	1.2	8.8	0.0
-	-	0.0	0.3	0.8	0.0
-	-	0.1	0.2	0.5	0.0

КАГАЛЬНИЦКИЙ РАЙОН

	Хозяйства всех категорий		сельскохозяйственные организации	
	2006	2016	2006	2016
	Структура площадей многолетних плодовых насаждений и ягодных культур по видам плодово-ягодных насаждений (в процентах от общей площади плодово-ягодных насаждений соответствующей категории хозяйств):			
семечковые культуры	55.5	50.2	73.5	55.3
косточковые культуры	24.9	41.8	26.5	44.7
орехоплодные культуры	13.7	2.2	-	-
субтропические культуры	-	0.0	-	-
цитрусовые культуры	-	-	-	-
ягодники	5.9	5.9	-	-
Площади виноградников, га	3.1	8.4	-	-
Поголовье сельскохозяйственных животных, голов:				
Крупный рогатый скот - всего	8759	6680	5598	3354
из него коровы	3519	2804	1836	1101
Молочный крупный рогатый скот	8750	5895	5598	3121
Мясной крупный рогатый скот	7	785	-	233
Волы	2	-	-	-
из общего поголовья крупного рогатого скота:				
буйволы	-	-	-	-
яки	-	-	-	-
Свиньи	15281	6613	3572	117
Овцы и козы - всего	1213	1422	-	-
Овцы	599	841	-	-
Козы	614	581	-	-
Птица - всего	954482	1872167	703664	1582282
Птица сельскохозяйственная - всего	954326	1871383	703664	1582282
в том числе:				
куры - всего	786460	1695634	633466	1544176
из них:				
куры-несушки	115029	92648	40332	-
куры яичных пород	126175	73761	-	-
куры мясных и мясо-яичных пород	660285	1621873	633466	1544176
утки	149928	130825	70198	38106
гуси	12942	28083	-	-
индейки	4979	16307	-	-
цесарки	17	534	-	-
Прочие виды птицы - всего	156	784	-	-
перепелки	156	750	-	-
фазаны	-	34	-	-
страусы	-	-	-	-
Лошади	107	28	49	9
Ослы	-	-	-	-
Мулы и лошаки	-	-	-	-
Олени северные	-	-	-	-
Олени пятнистые	-	-	-	-
Маралы	-	-	-	-
Верблюды	-	-	-	-
Кролики домашние	3983	2817	-	-



КАГАЛЬНИЦКИЙ РАЙОН

в том числе					
крестьянские (фермерские) хозяйства и индивидуальные предприниматели		личные подсобные и другие индивидуальные хозяйства граждан		некоммерческие объединения граждан	
2006	2016	2006	2016	2006	2016
35.9	-	22.3	41.3	45.1	38.8
6.2	-	41.2	36.7	34.7	35.0
57.8	-	2.6	5.8	4.0	7.9
-	-	-	0.0	-	-
-	-	-	-	-	-
0.1	-	33.9	16.3	16.3	18.3
0.1	-	1.7	8.3	1.3	0.1
3	-	3158	3326	-	-
-	-	1683	1703	-	-
3	-	3149	2774	-	-
-	-	7	552	-	-
-	-	2	-	-	-
-	-	-	-	-	-
-	-	-	-	-	-
3	-	11706	6496	-	-
6	-	1207	1422	-	-
6	-	593	841	-	-
-	-	614	581	-	-
135	-	250683	289885	-	-
135	-	250527	289101	-	-
40	-	152954	151458	-	-
10	-	74687	92648	-	-
10	-	126165	73761	-	-
30	-	26789	77697	-	-
30	-	79700	92719	-	-
65	-	12877	28083	-	-
-	-	4979	16307	-	-
-	-	17	534	-	-
-	-	156	784	-	-
-	-	156	750	-	-
-	-	-	34	-	-
-	-	-	-	-	-
-	-	58	19	-	-
-	-	-	-	-	-
-	-	-	-	-	-
-	-	-	-	-	-
-	-	-	-	-	-
-	-	3983	2817	-	-

КАГАЛЬНИЦКИЙ РАЙОН

	Хозяйства всех категорий		сельскохозяйственные организации	
	2006	2016	2006	2016
	Звери пушные (клеточного разведения):			
Лисицы	-	-	-	-
Песцы	-	-	-	-
Норки	-	-	-	-
Нутрии	1107	405	-	-
Соболи	-	-	-	-
Бобры	-	-	-	-
Ондатры	-	-	-	-
Хори	-	-	-	-
Пчелы медоносные (семьи), шт.	1462	1360	133	-
Наличие сельскохозяйственной техники, шт.:				
Тракторы	994	846	817	665
Комбайны:				
зерноуборочные	317	310	265	238
кукурузоуборочные	15	4	14	4
картофелеуборочные	-	-	-	-
кормоуборочные	31	26	31	23
Машины свеклоуборочные (без ботвоуборочных)	7	9	7	9
Установки доильные	39	43	24	21
Плуги	419	327	337	256
Косилки	48	63	42	43
Сеялки	597	562	518	474
В среднем на одну организацию (хозяйство, объединение):				
численность работников, человек ³⁾	x	x	86	92
общая земельная площадь, га	x	x	2427.7	3481.8
площадь сельскохозяйственных угодий, га	x	x	2263.3	3205.6
общая посевная площадь сельскохозяйственных культур под урожай, га ⁴⁾	x	x	2026.2	2823.6
поголовье сельскохозяйственных животных, голов ⁵⁾ :	x	x		
крупный рогатый скот	x	x	800	559
из него коровы	x	x	262	184
свиньи	x	x	714	117
птица	x	x	351832	791141

1) Включая овощи закрытого грунта по личным подсобным и другим индивидуальным хозяйствам граждан и некоммерческим объединениям.

2) Включая ягодники в междурядьях сада.

3) В расчете на одну организацию (хозяйство), без учета подсобных сельскохозяйственных предприятий несельскохозяйственных организаций, осуществлявших сельскохозяйственную деятельность в I полугодии

4) В расчете на одну организацию (хозяйство), имевшую общую посевную площадь.

5) В расчете на одну организацию (хозяйство), имевшую поголовье скота соответствующего вида.



КАГАЛЬНИЦКИЙ РАЙОН

в том числе					
крестьянские (фермерские) хозяйства и индивидуальные предприниматели		личные подсобные и другие индивидуальные хозяйства граждан		некоммерческие объединения граждан	
2006	2016	2006	2016	2006	2016
-	-	-	-	-	-
-	-	-	-	-	-
-	-	-	-	-	-
-	-	1107	405	-	-
-	-	-	-	-	-
-	-	-	-	-	-
-	-	-	-	-	-
-	-	-	-	-	-
-	-	1329	1360	-	-
137	140	40	41	x	x
52	72	x	x	x	x
1	-	x	x	x	x
-	-	x	x	x	x
-	3	x	x	x	x
-	-	x	x	x	x
-	-	15	22	x	x
72	71	x	x	x	x
2	20	x	x	x	x
79	88	x	x	x	x
2	2	x	x	x	x
94.7	194.5	0.2	0.2	74.7	75.2
94.3	194.5	0.1	0.1	62.5	56.6
83.6	168.2	0.1	0.0	5.0	2.8
3	-	2	4	-	-
-	-	1	3	-	-
3	-	4	5	-	-
135	-	38	71	-	-

ОСНОВНЫЕ ИТОГИ ВСЕРОССИЙСКИХ СЕЛЬСКОХОЗЯЙСТВЕННЫХ
 (на 1 июля)

	Хозяйства всех категорий		сельскохозяйственные организации	
	2006	2016	2006	2016
	х	х	х	х
Число организаций (хозяйств) - всего	х	х	41	30
осуществлявшие сельскохозяйственную деятельность в I полугодии 2006 (2016) года	х	х	35.0	27.0
в процентах от общего числа соответствующей категории организаций (хозяйств)	х	х	85.4	90.0
Общая земельная площадь, га	198532.9	196271.7	158214.0	102297.8
из нее сельскохозяйственные угодья	180396.9	192095.4	141142.0	99535.6
в том числе:				
пашня	114526.0	152473.7	80151.0	84254.6
сенокосы	1036.9	16077.4	558.0	1265.4
пастбища	62969.4	22370.9	59357.0	13728.6
многолетние насаждения	1275.6	658.4	1076.0	287.0
залежь	588.9	514.9	-	-
Из общей площади сельскохозяйственных угодий фактически использовались, га	154884.0	191580.5	119025.0	99535.6
в процентах от общей площади сельскохозяйственных угодий соответствующей категории хозяйств	85.9	99.7	84.3	100.0
Посевная площадь сельскохозяйственных культур под урожай - всего, га	77192.9	98804.6	56048.9	65783.1
в том числе:				
Зерновые и зернобобовые культуры - всего	46076.4	71439.1	33215.0	46457.1
из них:				
пшеница	20952.6	47833.6	15650.0	33650.5
рожь	0.1	-	-	-
ячмень	16576.2	7525.2	11525.0	4444.6
овес	1245.0	608.0	1078.0	498.0
кукуруза на зерно	3236.3	11435.0	1899.0	5077.0
просо	2654.0	2280.2	1766.0	1605.0
гречиха	723.0	-	723.0	-
рис	-	-	-	-
зернобобовые культуры	290.1	5.0	190.0	-
из них: горох	290.0	5.0	190.0	-
Технические культуры - всего	24741.4	23833.3	18913.9	18123.0
из них:				
лен-долгунец	-	-	-	-
конопля среднерусская	-	-	-	-
сахарная свекла	0.0	-	-	-
масличные культуры - всего	24741.4	23833.3	18913.9	18123.0
из них:				
подсолнечник на зерно	24371.3	17804.7	18543.9	12558.0
лен-кудряш	-	298.0	-	298.0
соя	370.1	-	370.0	-
рапс	-	-	-	-
горчица	-	0.1	-	-
рыжик	-	308.6	-	255.0
эфирно-масличные культуры	0.0	-	-	-
лекарственные культуры	-	-	-	-



ПЕРЕПИСЕЙ 2006 И 2016 ГОДОВ В РАЗРЕЗЕ КАТЕГОРИЙ ХОЗЯЙСТВ

в том числе					
крестьянские (фермерские) хозяйства и индивидуальные предприниматели		личные подсобные и другие индивидуальные хозяйства граждан		некоммерческие объединения граждан	
2006	2016	2006	2016	2006	2016
299	192	18514	20471	21	8
186.0	156.0	17126.0	16971.0	18.0	8.0
62.2	81.3	92.5	82.9	85.7	100.0
36948.0	63355.0	3013.9	30450.6	357.0	168.4
36859.0	63301.6	2151.1	29144.3	244.8	113.9
32888.0	52994.4	1345.5	15178.8	141.5	45.9
385.0	2495.8	93.9	12316.2	-	x
3550.0	7644.3	62.4	998.1	-	x
25.0	34.0	128.4	308.7	46.2	28.7
11.0	133.2	520.9	342.5	57.1	39.3
34041.0	63168.5	1630.3	28801.9	187.7	74.6
92.4	99.8	75.8	98.8	76.7	65.5
19656.2	31905.6	1346.3	1070.0	141.5	45.9
12808.6	24938.9	52.6	43.1	0.1	-
5292.6	14163.2	10.0	19.9	-	-
-	-	0.1	-	-	-
5039.0	3058.7	12.2	21.9	-	-
167.0	110.0	-	-	-	-
1308.0	6356.8	29.3	1.2	0.1	-
887.0	675.2	1.0	-	-	-
-	-	-	-	-	-
-	-	-	-	-	-
100.0	5.0	0.0	0.0	0.1	-
100.0	5.0	-	0.0	-	-
5824.1	5705.8	3.4	4.5	-	-
-	-	-	-	-	-
-	-	-	-	-	-
-	-	0.0	-	-	-
5824.1	5705.8	3.4	4.5	-	-
5824.1	5242.2	3.3	4.5	-	-
-	-	-	-	-	-
-	-	0.1	-	-	-
-	-	-	-	-	-
-	-	-	0.1	-	-
-	53.6	-	-	-	-
-	-	0.0	-	-	-
-	-	-	-	-	-

КАМЕНСКИЙ РАЙОН

	Хозяйства всех категорий		сельскохозяйственные организации	
	2006	2016	2006	2016
Картофель	866.3	239.5	20.0	10.0
Овощные и бахчевые культуры – всего ¹⁾	1173.9	1352.7	31.0	236.0
из них:				
овощи открытого грунта – всего	654.9	510.9	-	16.0
в том числе:				
капуста (всех видов)	103.1	39.0	-	-
огурцы	78.3	58.5	-	-
помидоры	152.8	107.6	-	-
свекла столовая	24.3	12.2	-	-
морковь столовая	35.2	24.4	-	-
лук репчатый	57.4	61.9	-	10.0
чеснок	21.9	21.3	-	6.0
кабачки, патиссоны	36.0	34.1	-	-
продовольственные бахчевые культуры	516.4	836.7	31.0	220.0
Кормовые культуры - всего	4334.9	1940.1	3869.0	957.0
из них:				
травы однолетние	626.0	932.6	571.0	262.0
травы многолетние	3023.8	899.2	2759.0	643.0
кормовые культуры на силос (без кукурузы)	0.3	30.3	-	-
кукуруза на корм	540.3	55.8	539.0	50.0
корнеплодные кормовые культуры, включая свеклу сахарную на корм скоту	9.2	3.4	-	2.0
Структура посевных площадей по видам сельскохозяйственных культур (в процентах от общей посевной площади соответствующей категории организаций (хозяйств))				
Зерновые и зернобобовые культуры - всего	59.7	72.3	59.3	70.6
из них:				
пшеница	27.1	48.4	27.9	51.2
рожь	0.0	-	-	-
ячмень	21.5	7.6	20.6	6.8
овес	1.6	0.6	1.9	0.8
кукуруза на зерно	4.2	11.6	3.4	7.7
просо	3.4	2.3	3.2	2.4
гречиха	0.9	-	1.3	-
рис	-	-	-	-
зернобобовые культуры	0.4	0.0	0.3	-
из них: горох	0.4	0.0	0.3	-
Технические культуры - всего	32.1	24.1	33.7	27.5
из них:				
лен-долгунец	-	-	-	-
конопля среднерусская	-	-	-	-
сахарная свекла	0.0	-	-	-
масличные культуры - всего	32.1	24.1	33.7	27.5
из них:				
подсолнечник на зерно	31.6	18.0	33.1	19.1
лен-кудряш	-	0.3	-	0.5
соя	0.5	-	0.7	-
рапс	-	-	-	-
горчица	-	0.0	-	-
рыжик	-	0.3	-	0.4
эфирно-масличные культуры	0.0	-	-	-
лекарственные культуры	-	-	-	-



КАМЕНСКИЙ РАЙОН

в том числе					
крестьянские (фермерские) хозяйства и индивидуальные предприниматели		личные подсобные и другие индивидуальные хозяйства граждан		некоммерческие объединения граждан	
2006	2016	2006	2016	2006	2016
90.0	-	676.8	226.5	79.5	3.0
522.5	560.5	560.3	513.3	60.1	42.9
43.3	62.6	551.5	389.4	60.1	42.9
13.0	8.2	83.2	28.3	6.8	2.5
6.0	1.1	62.0	46.2	10.3	11.2
10.0	18.1	125.9	74.8	16.9	14.7
1.0	-	20.4	11.2	2.9	1.0
6.0	5.0	25.4	17.9	3.9	1.4
1.0	18.0	49.2	31.0	7.2	2.9
-	-	18.8	14.3	3.1	1.0
-	-	35.8	33.1	0.1	1.0
479.2	497.9	6.2	118.8	-	-
411.0	700.4	53.2	282.7	1.8	-
54.0	476.4	1.0	194.2	-	-
247.0	194.0	17.8	62.2	-	-
-	30.0	0.3	0.3	-	-
-	-	1.3	5.8	-	-
-	-	9.2	1.4	-	-
65.2	78.2	3.9	4.0	0.1	-
26.9	44.4	0.7	1.9	-	-
-	-	0.0	-	-	-
25.6	9.6	0.9	2.0	-	-
0.8	0.3	-	-	-	-
6.7	19.9	2.2	0.1	0.1	-
4.5	2.1	0.1	-	-	-
-	-	-	-	-	-
-	-	-	-	-	-
0.5	0.0	0.0	0.0	0.0	-
0.5	0.0	-	0.0	-	-
29.6	17.9	0.3	0.4	-	-
-	-	-	-	-	-
-	-	-	-	-	-
-	-	0.0	-	-	-
29.6	17.9	0.3	0.4	-	-
29.6	16.4	0.2	0.4	-	-
-	-	-	-	-	-
-	-	0.0	-	-	-
-	-	-	-	-	-
-	-	-	0.0	-	-
-	0.2	-	-	-	-
-	-	0.0	-	-	-
-	-	-	-	-	-

КАМЕНСКИЙ РАЙОН

	Хозяйства всех категорий		сельскохозяйственные организации	
	2006	2016	2006	2016
Картофель	1.1	0.2	0.0	0.0
Овощные и бахчевые культуры – всего ¹⁾	1.5	1.4	0.1	0.4
из них: овощи открытого грунта – всего	0.8	0.5	-	0.0
в том числе: капуста (всех видов)	0.1	0.0	-	-
огурцы	0.1	0.1	-	-
помидоры	0.2	0.1	-	-
свекла столовая	0.0	0.0	-	-
морковь столовая	0.0	0.0	-	-
лук репчатый	0.1	0.1	-	0.0
чеснок	0.0	0.0	-	0.0
кабачки, патиссоны	0.0	0.0	-	-
продовольственные бахчевые культуры	0.7	0.8	0.1	0.3
Кормовые культуры - всего	5.6	2.0	6.9	1.5
из них:				
травы однолетние	0.8	0.9	1.0	0.4
травы многолетние	3.9	0.9	4.9	1.0
кормовые культуры на силос (без кукурузы)	0.0	0.0	-	-
кукуруза на корм	0.7	0.1	1.0	0.1
корнеплодные кормовые культуры, включая свеклу сахарную на корм скоту	0.0	0.0	-	0.0
Площади многолетних плодовых насаждений и ягодных культур - всего, га	1140.7	611.7	973.0	287.0
в том числе:				
семечковые культуры - всего	865.2	330.6	822.0	234.0
из них:				
яблоня	831.8	287.0	807.0	234.0
груша	33.1	42.8	15.0	-
косточковые культуры - всего	204.7	202.1	151.0	53.0
из них:				
слива	78.3	39.1	68.0	17.0
вишня	54.5	62.3	36.0	18.0
черешня	18.3	29.6	15.0	18.0
абрикос	20.1	48.6	-	-
персик	0.9	1.7	-	-
алыча	32.5	20.1	32.0	-
орехоплодные культуры	1.2	10.1	-	-
из них:				
грецкий орех	1.0	9.8	-	-
фундук	0.2	0.4	-	-
субтропические культуры	0.0	0.0	-	-
цитрусовые культуры	-	-	-	-
ягодники - всего ²⁾	70.2	68.9	-	-
из них:				
земляника, клубника	35.6	32.2	-	-
малина, ежевика	28.8	26.1	-	-
смородина всех видов	3.5	6.8	-	-
крыжовник	1.4	2.3	-	-
рябина черноплодная	0.1	0.3	-	-
облепиха	0.2	0.0	-	-



КАМЕНСКИЙ РАЙОН

в том числе					
крестьянские (фермерские) хозяйства и индивидуальные предприниматели		личные подсобные и другие индивидуальные хозяйства граждан		некоммерческие объединения граждан	
2006	2016	2006	2016	2006	2016
0.5	-	50.3	21.2	56.2	6.5
2.7	1.8	41.6	48.0	42.5	93.5
0.2	0.2	41.0	36.4	42.4	93.5
0.1	0.0	6.2	2.6	4.8	5.4
0.0	0.0	4.6	4.3	7.3	24.3
0.1	0.1	9.3	7.0	12.0	32.1
0.0	-	1.5	1.1	2.0	2.1
0.0	0.0	1.9	1.7	2.7	3.1
0.0	0.1	3.7	2.9	5.1	6.3
-	-	1.4	1.3	2.2	2.2
-	-	2.7	3.1	0.1	2.2
2.4	1.6	0.5	11.1	-	-
2.1	2.2	3.9	26.4	1.2	-
0.3	1.5	0.1	18.2	-	-
1.3	0.6	1.3	5.8	-	-
-	0.1	0.0	0.0	-	-
-	-	0.1	0.5	-	-
-	-	0.7	0.1	-	-
-	11.0	125.6	287.1	42.1	26.7
-	-	32.4	87.8	10.8	8.8
-	-	19.4	47.2	5.4	5.8
-	-	12.9	39.7	5.2	3.1
-	11.0	45.5	128.0	8.2	10.0
-	-	9.9	21.1	0.5	1.0
-	-	14.4	40.9	4.1	3.5
-	-	3.1	9.9	0.2	1.7
-	-	17.2	45.3	3.0	3.4
-	-	0.8	1.5	0.1	0.2
-	11.0	0.2	8.8	0.3	0.3
-	-	0.8	8.9	0.5	1.3
-	-	0.7	8.5	0.3	1.3
-	-	0.0	0.4	0.2	-
-	-	0.0	0.0	-	-
-	-	-	-	-	-
-	-	46.9	62.4	23.3	6.5
-	-	23.4	28.4	12.2	3.8
-	-	19.6	24.1	9.2	2.0
-	-	2.2	6.5	1.3	0.4
-	-	0.8	2.2	0.6	0.1
-	-	0.1	0.3	0.0	0.0
-	-	0.1	0.0	0.0	-

КАМЕНСКИЙ РАЙОН

	Хозяйства всех категорий		сельскохозяйственные организации	
	2006	2016	2006	2016
Структура площадей многолетних плодовых насаждений и ягодных культур по видам плодово-ягодных насаждений (в процентах от общей площади плодово-ягодных насаждений соответствующей категории хозяйств):				
семечковые культуры	75.9	54.0	84.5	81.5
косточковые культуры	17.9	33.0	15.5	18.5
орехоплодные культуры	0.1	1.7	-	-
субтропические культуры	0.0	0.0	-	-
цитрусовые культуры	-	-	-	-
ягодники	6.2	11.3	-	-
Площади виноградников, га	7.1	19.9	-	-
Поголовье сельскохозяйственных животных, голов:				
Крупный рогатый скот - всего	10295	6787	2422	327
из него коровы	5107	3254	599	112
Молочный крупный рогатый скот	10229	5829	2422	278
Мясной крупный рогатый скот	65	958	-	49
Волы	1	-	-	-
из общего поголовья крупного рогатого скота:				
буйволы	-	-	-	-
яки	-	-	-	-
Свиньи	13659	76929	6872	74118
Овцы и козы - всего	7569	20520	808	516
Овцы	5403	19004	808	516
Козы	2166	1516	-	-
Птица - всего	469093	387267	263003	236860
Птица сельскохозяйственная - всего	469093	387147	263003	236740
в том числе:				
куры - всего	402949	314623	263003	236740
из них:				
куры-несушки	127085	55631	48341	-
куры яичных пород	173707	58158	48341	-
куры мясных и мясо-яичных пород	229242	256465	214662	236740
утки	47752	54332	-	-
гуси	16910	16164	-	-
индейки	1473	1978	-	-
цесарки	9	50	-	-
Прочие виды птицы - всего	-	120	-	120
перепелки	-	-	-	-
фазаны	-	120	-	120
страусы	-	-	-	-
Лошади	79	82	24	1
Ослы	-	1	-	-
Мулы и лошаки	-	-	-	-
Олени северные	-	-	-	-
Олени пятнистые	-	15	-	15
Маралы	-	-	-	-
Верблюды	-	-	-	-
Кролики домашние	7017	13615	-	-



КАМЕНСКИЙ РАЙОН

в том числе					
крестьянские (фермерские) хозяйства и индивидуальные предприниматели		личные подсобные и другие индивидуальные хозяйства граждан		некоммерческие объединения граждан	
2006	2016	2006	2016	2006	2016
-	-	25.8	30.6	25.7	33.1
-	100.0	36.2	44.6	19.4	37.6
-	-	0.6	3.1	1.1	4.7
-	-	0.0	0.0	-	-
-	-	-	-	-	-
-	-	37.3	21.7	55.4	24.5
-	-	3.0	17.9	4.1	2.0
425	866	7448	5594	-	-
182	356	4326	2786	-	-
425	414	7382	5137	-	-
-	452	65	457	-	-
-	-	1	-	-	-
-	-	-	-	-	-
-	-	-	-	-	-
657	-	6130	2811	-	-
428	9052	6333	10950	-	2
360	9029	4235	9459	-	-
68	23	2098	1491	-	2
5697	345	200393	150062	-	-
5697	345	200393	150062	-	-
1915	335	138031	77548	-	-
929	328	77815	55303	-	-
1110	335	124256	57823	-	-
805	-	13775	19725	-	-
2525	10	45227	54322	-	-
1257	-	15653	16164	-	-
-	-	1473	1978	-	-
-	-	9	50	-	-
-	-	-	-	-	-
-	-	-	-	-	-
-	-	-	-	-	-
-	-	-	-	-	-
-	46	55	35	-	-
-	-	-	1	-	-
-	-	-	-	-	-
-	-	-	-	-	-
-	-	-	-	-	-
-	-	-	-	-	-
-	160	7017	13455	-	-

КАМЕНСКИЙ РАЙОН

	Хозяйства всех категорий		сельскохозяйственные организации	
	2006	2016	2006	2016
Звери пушные (клеточного разведения):				
Лисицы	-	-	-	-
Песцы	-	-	-	-
Норки	-	-	-	-
Нутрии	442	108	-	-
Соболи	-	-	-	-
Бобры	-	-	-	-
Ондатры	-	-	-	-
Хори	-	-	-	-
Пчелы медоносные (семьи), шт.	2593	716	-	-
Наличие сельскохозяйственной техники, шт.:				
Тракторы	858	746	440	325
Комбайны:				
зерноуборочные	233	159	157	82
кукурузоуборочные	3	2	3	2
картофелеуборочные	-	-	-	-
кормоуборочные	11	6	11	1
Машины свеклоуборочные (без ботвоуборочных)	-	-	-	-
Установки доильные	12	30	9	1
Плуги	322	175	136	76
Косилки	74	53	12	13
Сеялки	357	234	212	118
В среднем на одну организацию (хозяйство, объединение):				
численность работников, человек ³⁾	x	x	47	70
общая земельная площадь, га	x	x	3858.9	3409.9
площадь сельскохозяйственных угодий, га	x	x	3442.5	3317.9
общая посевная площадь сельскохозяйственных культур под урожай, га ⁴⁾	x	x	1808.0	2631.3
поголовье сельскохозяйственных животных, голов ⁵⁾ :	x	x		
крупный рогатый скот	x	x	202	109
из него коровы	x	x	60	37
свины	x	x	529	37059
птица	x	x	131502	118430

1) Включая овощи закрытого грунта по личным подсобным и другим индивидуальным хозяйствам граждан и некоммерческим объединениям.

2) Включая ягодники в междурядьях сада.

3) В расчете на одну организацию (хозяйство), без учета подсобных сельскохозяйственных предприятий несельскохозяйственных организаций, осуществлявших сельскохозяйственную деятельность в I полугодии

4) В расчете на одну организацию (хозяйство), имевшую общую посевную площадь.

5) В расчете на одну организацию (хозяйство), имевшую поголовье скота соответствующего вида.



КАМЕНСКИЙ РАЙОН

в том числе					
крестьянские (фермерские) хозяйства и индивидуальные предприниматели		личные подсобные и другие индивидуальные хозяйства граждан		некоммерческие объединения граждан	
2006	2016	2006	2016	2006	2016
-	-	-	-	-	-
-	-	-	-	-	-
-	-	-	-	-	-
-	-	442	108	-	-
-	-	-	-	-	-
-	-	-	-	-	-
-	-	-	-	-	-
-	-	-	-	-	-
-	31	2593	685	-	-
257	247	161	174	x	x
76	77	x	x	x	x
-	-	x	x	x	x
-	-	x	x	x	x
-	5	x	x	x	x
-	-	x	x	x	x
-	-	3	29	x	x
145	99	x	x	x	x
20	40	x	x	x	x
145	116	x	x	x	x
2	2	x	x	x	x
123.6	330.0	0.2	1.5	17.0	21.0
123.3	329.7	0.1	1.4	11.7	14.2
113.0	263.7	0.1	0.1	7.9	5.7
7	39	3	5	-	-
3	17	2	3	-	-
14	-	3	4	-	-
56	49	29	34	-	-

ОСНОВНЫЕ ИТОГИ ВСЕРОССИЙСКИХ СЕЛЬСКОХОЗЯЙСТВЕННЫХ
 (на 1 июля)

	Хозяйства всех категорий		сельскохозяйственные организации	
	2006	2016	2006	2016
	Число организаций (хозяйств) - всего	х	х	48
осуществлявшие сельскохозяйственную деятельность в I полугодии 2006 (2016) года	х	х	34.0	18.0
в процентах от общего числа соответствующей категории организаций (хозяйств)	х	х	70.8	81.8
Общая земельная площадь, га	262953.4	256081.9	191041.0	193897.6
из нее сельскохозяйственные угодья	244768.8	250577.7	173641.0	189161.7
в том числе:				
пашня	195809.0	203992.7	137224.0	157971.7
сенокосы	7362.2	6491.7	3522.0	983.0
пастбища	40560.3	39065.6	32697.0	30198.0
многолетние насаждения	305.5	82.1	198.0	9.0
залежь	731.8	945.6	-	-
Из общей площади сельскохозяйственных угодий фактически использовались, га	230661.0	249632.1	162517.0	189161.7
в процентах от общей площади сельскохозяйственных угодий соответствующей категории хозяйств	94.2	99.6	93.6	100.0
Посевная площадь сельскохозяйственных культур под урожай - всего, га	140789.8	148363.8	96761.0	114245.0
в том числе:				
Зерновые и зернобобовые культуры - всего	61825.9	100213.3	48110.0	76574.0
из них:				
пшеница	32568.7	72555.5	24506.0	58066.0
рожь	965.0	762.0	875.0	630.0
ячмень	11293.9	8180.7	8118.0	5189.0
овес	2658.0	857.0	2294.0	432.0
кукуруза на зерно	4595.0	4558.5	4429.0	3270.0
просо	5858.5	1268.4	4456.0	352.0
гречиха	3698.7	22.0	3244.0	-
рис	-	-	-	-
зернобобовые культуры	100.0	5990.1	100.0	4473.0
из них: горох	100.0	15.0	100.0	-
Технические культуры - всего	74041.2	45917.6	45443.0	36821.0
из них:				
лен-долгунец	-	-	-	-
конопля среднерусская	-	-	-	-
сахарная свекла	-	-	-	-
масличные культуры - всего	74041.2	45917.4	45443.0	36821.0
из них:				
подсолнечник на зерно	73705.2	32384.4	45182.0	27388.0
лен-кудряш	20.0	1334.0	-	1084.0
соя	316.0	167.0	261.0	-
рапс	-	-	-	-
горчица	-	-	-	-
рыжик	0.0	428.0	-	200.0
эфирно-масличные культуры	0.0	-	-	-
лекарственные культуры	-	0.0	-	-



ПЕРЕПИСЕЙ 2006 И 2016 ГОДОВ В РАЗРЕЗЕ КАТЕГОРИЙ ХОЗЯЙСТВ

в том числе					
крестьянские (фермерские) хозяйства и индивидуальные предприниматели		из них		некоммерческие объединения граждан	
		крестьянские (фермерские) хозяйства			
2006	2016	2006	2016	2006	2016
345	141	345	137	-	-
306.0	129.0	306.0	126.0	-	-
88.7	91.5	88.7	92.0	-	-
69033.0	58796.6	69033.0	58496.6	-	-
68981.0	58796.6	68981.0	58496.6	-	-
57255.0	45418.0	57255.0	45118.0	-	-
3666.0	4657.4	3666.0	4657.4	-	x
7847.0	8666.2	7847.0	8666.2	-	x
28.0	-	28.0	-	-	-
185.0	55.0	185.0	55.0	-	-
66544.0	58741.5	66544.0	58441.5	-	-
96.5	99.9	96.5	99.9	-	-
42698.6	33559.6	42698.6	33259.6	-	-
13676.8	23572.3	13676.8	23372.3	-	-
8062.7	14468.5	8062.7	14268.5	-	-
90.0	132.0	90.0	132.0	-	-
3175.9	2954.5	3175.9	2954.5	-	-
364.0	425.0	364.0	425.0	-	-
127.0	1279.8	127.0	1279.8	-	-
1402.5	916.4	1402.5	916.4	-	-
454.7	22.0	454.7	22.0	-	-
-	-	-	-	-	-
-	1517.1	-	1517.1	-	-
-	15.0	-	15.0	-	-
28597.6	9096.3	28597.6	8996.3	-	-
-	-	-	-	-	-
-	-	-	-	-	-
-	-	-	-	-	-
28597.6	9096.3	28597.6	8996.3	-	-
28522.6	4996.3	28522.6	4896.3	-	-
20.0	250.0	20.0	250.0	-	-
55.0	167.0	55.0	167.0	-	-
-	-	-	-	-	-
-	-	-	-	-	-
-	228.0	-	228.0	-	-
-	-	-	-	-	-
-	-	-	-	-	-

КАШАРСКИЙ РАЙОН

	Хозяйства всех категорий		сельскохозяйственные организации	
	2006	2016	2006	2016
	Картофель	798.5	233.3	-
Овощные и бахчевые культуры – всего ¹⁾	386.1	157.8	45.0	-
из них: овощи открытого грунта – всего	255.2	136.0	5.0	-
в том числе: капуста (всех видов)	37.6	11.8	2.0	-
огурцы	27.7	13.1	0.2	-
помидоры	53.1	28.8	2.0	-
свекла столовая	8.4	4.5	0.2	-
морковь столовая	10.6	5.3	0.2	-
лук репчатый	22.2	11.3	0.3	-
чеснок	8.5	5.1	-	-
кабачки, патиссоны	17.8	15.3	-	-
продовольственные бахчевые культуры	129.3	20.3	40.0	-
Кормовые культуры - всего	3738.1	1841.9	3163.0	850.0
из них: травы однолетние	145.4	1167.7	124.0	454.0
травы многолетние	2989.3	437.9	2670.0	266.0
кормовые культуры на силос (без кукурузы)	-	0.3	-	-
кукуруза на корм	476.0	191.0	369.0	130.0
корнеплодные кормовые культуры, включая свеклу сахарную на корм скоту	21.1	3.9	-	-
Структура посевных площадей по видам сельскохозяйственных культур (в процентах от общей посевной площади соответствующей категории организаций (хозяйств))				
Зерновые и зернобобовые культуры - всего	43.9	67.5	49.7	67.0
из них: пшеница	23.1	48.9	25.3	50.8
рожь	0.7	0.5	0.9	0.6
ячмень	8.0	5.5	8.4	4.5
овес	1.9	0.6	2.4	0.4
кукуруза на зерно	3.3	3.1	4.6	2.9
просо	4.2	0.9	4.6	0.3
гречиха	2.6	0.0	3.4	-
рис	-	-	-	-
зернобобовые культуры	0.1	4.0	0.1	3.9
из них: горох	0.1	0.0	0.1	-
Технические культуры - всего	52.6	30.9	47.0	32.2
из них: лен-долгунец	-	-	-	-
конопля среднерусская	-	-	-	-
сахарная свекла	-	-	-	-
масличные культуры - всего	52.6	30.9	47.0	32.2
из них: подсолнечник на зерно	52.4	21.8	46.7	24.0
лен-кудряш	0.0	0.9	-	0.9
соя	0.2	0.1	0.3	-
рапс	-	-	-	-
горчица	-	-	-	-
рыжик	0.0	0.3	-	0.2
эфирно-масличные культуры	0.0	-	-	-
лекарственные культуры	-	0.0	-	-



КАШАРСКИЙ РАЙОН

в том числе					
крестьянские (фермерские) хозяйства и индивидуальные предприниматели		из них		некоммерческие объединения граждан	
		крестьянские (фермерские) хозяйства			
2006	2016	2006	2016	2006	2016
2.1	-	2.1	-	-	-
66.0	8.0	66.0	8.0	-	-
-	-	-	-	-	-
-	-	-	-	-	-
-	-	-	-	-	-
-	-	-	-	-	-
-	-	-	-	-	-
-	-	-	-	-	-
-	-	-	-	-	-
-	-	-	-	-	-
66.0	8.0	66.0	8.0	-	-
356.1	883.0	356.1	883.0	-	-
-	711.0	-	711.0	-	-
260.0	141.0	260.0	141.0	-	-
-	-	-	-	-	-
96.0	31.0	96.0	31.0	-	-
-	-	-	-	-	-
32.0	70.2	32.0	70.3	-	-
18.9	43.1	18.9	42.9	-	-
0.2	0.4	0.2	0.4	-	-
7.4	8.8	7.4	8.9	-	-
0.9	1.3	0.9	1.3	-	-
0.3	3.8	0.3	3.8	-	-
3.3	2.7	3.3	2.8	-	-
1.1	0.1	1.1	0.1	-	-
-	-	-	-	-	-
-	4.5	-	4.6	-	-
-	0.0	-	0.0	-	-
67.0	27.1	67.0	27.0	-	-
-	-	-	-	-	-
-	-	-	-	-	-
-	-	-	-	-	-
67.0	27.1	67.0	27.0	-	-
66.8	14.9	66.8	14.7	-	-
0.0	0.7	0.0	0.8	-	-
0.1	0.5	0.1	0.5	-	-
-	-	-	-	-	-
-	-	-	-	-	-
-	0.7	-	0.7	-	-
-	-	-	-	-	-
-	-	-	-	-	-

КАШАРСКИЙ РАЙОН

	Хозяйства всех категорий		сельскохозяйственные организации	
	2006	2016	2006	2016
	Картофель	0.6	0.2	-
Овощные и бахчевые культуры – всего ¹⁾	0.3	0.1	0.0	-
из них: овощи открытого грунта – всего	0.2	0.1	0.0	-
в том числе: капуста (всех видов)	0.0	0.0	0.0	-
огурцы	0.0	0.0	0.0	-
помидоры	0.0	0.0	0.0	-
свекла столовая	0.0	0.0	0.0	-
морковь столовая	0.0	0.0	0.0	-
лук репчатый	0.0	0.0	0.0	-
чеснок	0.0	0.0	-	-
кабачки, патиссоны	0.0	0.0	-	-
продовольственные бахчевые культуры	0.1	0.0	0.0	-
Кормовые культуры - всего	2.7	1.2	3.3	0.7
из них:				
травы однолетние	0.1	0.8	0.1	0.4
травы многолетние	2.1	0.3	2.8	0.2
кормовые культуры на силос (без кукурузы)	-	0.0	-	-
кукуруза на корм	0.3	0.1	0.4	0.1
корнеплодные кормовые культуры, включая свеклу сахарную на корм скоту	0.0	0.0	-	-
Площади многолетних плодовых насаждений и ягодных культур - всего, га	157.8	78.0	76.0	9.0
в том числе: семечковые культуры - всего	107.2	35.2	75.0	9.0
из них:				
яблоня	99.2	25.6	75.0	9.0
груша	8.0	9.1	-	-
косточковые культуры - всего	30.8	29.6	-	-
из них:				
слива	10.5	8.1	-	-
вишня	14.9	13.7	-	-
черешня	0.6	1.0	-	-
абрикос	4.6	5.3	-	-
персик	0.0	0.1	-	-
алыча	0.1	1.0	-	-
орехоплодные культуры	0.1	0.6	-	-
из них:				
грецкий орех	0.0	0.5	-	-
фундук	0.0	0.1	-	-
субтропические культуры	-	0.0	-	-
цитрусовые культуры	-	-	-	-
ягодники - всего ²⁾	19.8	12.6	1.0	-
из них:				
земляника, клубника	9.6	6.5	1.0	-
малина, ежевика	7.6	4.4	-	-
смородина всех видов	2.0	1.2	-	-
крыжовник	0.4	0.3	-	-
рябина черноплодная	0.1	0.0	-	-
облепиха	0.0	0.0	-	-



КАШАРСКИЙ РАЙОН

в том числе					
крестьянские (фермерские) хозяйства и индивидуальные предприниматели		из них		некоммерческие объединения граждан	
		крестьянские (фермерские) хозяйства			
2006	2016	2006	2016	2006	2016
0.0	-	0.0	-	-	-
0.2	0.0	0.2	0.0	-	-
-	-	-	-	-	-
-	-	-	-	-	-
-	-	-	-	-	-
-	-	-	-	-	-
-	-	-	-	-	-
-	-	-	-	-	-
-	-	-	-	-	-
-	-	-	-	-	-
-	-	-	-	-	-
-	-	-	-	-	-
0.2	0.0	0.2	0.0	-	-
0.8	2.6	0.8	2.7	-	-
-	2.1	-	2.1	-	-
0.6	0.4	0.6	0.4	-	-
-	-	-	-	-	-
0.2	0.1	0.2	0.1	-	-
-	-	-	-	-	-
3.3	-	3.3	-	-	-
2.0	-	2.0	-	-	-
2.0	-	2.0	-	-	-
-	-	-	-	-	-
1.0	-	1.0	-	-	-
-	-	-	-	-	-
1.0	-	1.0	-	-	-
-	-	-	-	-	-
-	-	-	-	-	-
-	-	-	-	-	-
-	-	-	-	-	-
-	-	-	-	-	-
-	-	-	-	-	-
-	-	-	-	-	-
-	-	-	-	-	-
-	-	-	-	-	-
-	-	-	-	-	-
0.3	-	0.3	-	-	-
0.1	-	0.1	-	-	-
0.1	-	0.1	-	-	-
0.1	-	0.1	-	-	-
-	-	-	-	-	-
-	-	-	-	-	-
-	-	-	-	-	-

КАШАРСКИЙ РАЙОН

	Хозяйства всех категорий		сельскохозяйственные организации	
	2006	2016	2006	2016
	Структура площадей многолетних плодовых насаждений и ягодных культур по видам плодово-ягодных насаждений (в процентах от общей площади плодово-ягодных насаждений соответствующей категории хозяйств):			
семечковые культуры	67.9	45.1	98.7	100.0
косточковые культуры	19.5	37.9	-	-
орехоплодные культуры	0.1	0.8	-	-
субтропические культуры	-	0.1	-	-
цитрусовые культуры	-	-	-	-
ягодники	12.5	16.1	1.3	-
Площади виноградников, га	1.0	2.9	-	-
Поголовье сельскохозяйственных животных, голов:				
Крупный рогатый скот - всего	13771	8592	2971	926
из него коровы	5333	3688	759	285
Молочный крупный рогатый скот	13152	7822	2413	883
Мясной крупный рогатый скот	619	770	558	43
Волы	-	-	-	-
из общего поголовья крупного рогатого скота:				
буйволы	-	-	-	-
яки	-	-	-	-
Свиньи	27341	11551	6972	2017
Овцы и козы - всего	7152	10533	400	725
Овцы	5943	9191	400	725
Козы	1209	1342	-	-
Птица - всего	385823	289644	1143	106
Птица сельскохозяйственная - всего	385823	289599	1143	106
в том числе:				
куры - всего	233966	143659	-	13
из них:				
куры-несушки	105128	78411	-	3
куры яичных пород	214029	66409	-	3
куры мясных и мясо-яичных пород	19937	77250	-	10
утки	112689	103523	1143	93
гуси	35943	33788	-	-
индейки	3190	8385	-	-
цесарки	35	244	-	-
Прочие виды птицы - всего	-	45	-	-
перепелки	-	15	-	-
фазаны	-	-	-	-
страусы	-	30	-	-
Лошади	699	196	84	11
Ослы	-	2	-	-
Мулы и лошаки	-	-	-	-
Олени северные	-	-	-	-
Олени пятнистые	-	-	-	-
Маралы	-	-	-	-
Верблюды	-	-	-	-
Кролики домашние	10015	8924	217	-



КАШАРСКИЙ РАЙОН

в том числе					
крестьянские (фермерские) хозяйства и индивидуальные предприниматели		из них		некоммерческие объединения граждан	
		крестьянские (фермерские) хозяйства			
2006	2016	2006	2016	2006	2016
60.6	-	60.6	-	-	-
30.3	-	30.3	-	-	-
-	-	-	-	-	-
-	-	-	-	-	-
-	-	-	-	-	-
9.1	-	9.1	-	-	-
0.1	-	0.1	-	-	-
1124	525	1124	525	-	-
407	300	407	300	-	-
1122	426	1122	426	-	-
2	99	2	99	-	-
-	-	-	-	-	-
-	-	-	-	-	-
-	-	-	-	-	-
1633	9	1633	9	-	-
1023	959	1023	959	-	-
786	940	786	940	-	-
237	19	237	19	-	-
12820	1220	12820	220	-	-
12820	1220	12820	220	-	-
7640	700	7640	200	-	-
3427	10	3427	10	-	-
5252	10	5252	10	-	-
2388	690	2388	190	-	-
3639	300	3639	-	-	-
1498	220	1498	20	-	-
43	-	43	-	-	-
-	-	-	-	-	-
-	-	-	-	-	-
-	-	-	-	-	-
-	-	-	-	-	-
56	-	56	-	-	-
-	-	-	-	-	-
-	-	-	-	-	-
-	-	-	-	-	-
-	-	-	-	-	-
-	-	-	-	-	-
260	-	260	-	-	-

КАШАРСКИЙ РАЙОН

	Хозяйства всех категорий		сельскохозяйственные организации	
	2006	2016	2006	2016
	Звери пушные (клеточного разведения):			
Лисицы	-	-	-	-
Песцы	-	-	-	-
Норки	-	-	-	-
Нутрии	744	172	-	-
Соболи	-	-	-	-
Бобры	-	-	-	-
Ондатры	-	-	-	-
Хори	-	-	-	-
Пчелы медоносные (семьи), шт.	10623	8018	110	-
Наличие сельскохозяйственной техники, шт.:				
Тракторы	1082	849	549	298
Комбайны:				
зерноуборочные	315	275	182	152
кукурузоуборочные	6	-	5	-
картофелеуборочные	-	-	-	-
кормоуборочные	17	5	16	2
Машины свеклоуборочные (без ботвоуборочных)	3	-	3	-
Установки доильные	24	46	20	7
Плуги	389	254	191	98
Косилки	121	53	49	30
Сеялки	554	431	385	248
В среднем на одну организацию (хозяйство, объединение):				
численность работников, человек ³⁾	x	x	74	62
общая земельная площадь, га	x	x	3980.0	8813.5
площадь сельскохозяйственных угодий, га	x	x	3617.5	8598.3
общая посевная площадь сельскохозяйственных культур под урожай, га ⁴⁾	x	x	2932.2	6346.9
поголовье сельскохозяйственных животных, голов ⁵⁾ :	x	x		
крупный рогатый скот	x	x	297	309
из него коровы	x	x	108	95
свины	x	x	634	2017
птица	x	x	1143	106

1) Включая овощи закрытого грунта по личным подсобным и другим индивидуальным хозяйствам граждан и некоммерческим объединениям.

2) Включая ягодники в междурядьях сада.

3) В расчете на одну организацию (хозяйство), без учета подсобных сельскохозяйственных предприятий несельскохозяйственных организаций, осуществлявших сельскохозяйственную деятельность в I полугодии

4) В расчете на одну организацию (хозяйство), имевшую общую посевную площадь.

5) В расчете на одну организацию (хозяйство), имевшую поголовье скота соответствующего вида.



КАШАРСКИЙ РАЙОН

В том числе					
крестьянские (фермерские) хозяйства и индивидуальные предприниматели		из них		некоммерческие объединения граждан	
		крестьянские (фермерские) хозяйства			
2006	2016	2006	2016	2006	2016
-	-	-	-	-	-
-	-	-	-	-	-
-	-	-	-	-	-
-	-	-	-	-	-
-	-	-	-	-	-
-	-	-	-	-	-
-	-	-	-	-	-
-	-	-	-	-	-
274	100	274	60	-	-
344	263	344	263	x	x
133	123	133	123	x	x
1	-	1	-	x	x
-	-	-	-	x	x
1	3	1	3	x	x
-	-	-	-	x	x
1	-	1	-	x	x
180	156	180	156	x	x
33	23	33	23	x	x
169	183	169	183	x	x
3	2	3	2	x	x
200.1	417.0	200.1	427.0	-	-
199.9	417.0	199.9	427.0	-	-
147.2	289.3	147.2	286.7	-	-
8	48	8	48	-	-
3	27	3	27	-	-
10	9	10	9	-	-
73	407	73	110	-	-

ОСНОВНЫЕ ИТОГИ ВСЕРОССИЙСКИХ СЕЛЬСКОХОЗЯЙСТВЕННЫХ
(на 1 июля)

	Хозяйства всех категорий		сельскохозяйственные организации	
	2006	2016	2006	2016
	Число организаций (хозяйств) - всего	х	х	59
осуществлявшие сельскохозяйственную деятельность в I полугодии 2006 (2016) года	х	х	55.0	30.0
в процентах от общего числа соответствующей категории организаций (хозяйств)	х	х	93.2	88.2
Общая земельная площадь, га	180139.1	170450.1	62174.0	67391.3
из нее сельскохозяйственные угодья	171170.8	166193.5	54350.0	66009.7
в том числе:				
пашня	135747.2	136817.8	43310.0	56733.2
сенокосы	3890.6	5577.1	863.0	1854.4
пастбища	30151.3	22798.2	9842.0	7248.3
многолетние насаждения	614.7	312.4	335.0	173.8
залежь	767.0	688.0	-	-
Из общей площади сельскохозяйственных угодий фактически использовались, га	160020.8	165505.4	51103.0	66009.7
в процентах от общей площади сельскохозяйственных угодий соответствующей категории хозяйств	93.5	99.6	94.0	100.0
Посевная площадь сельскохозяйственных культур под урожай - всего, га	98043.2	95589.1	34299.9	41270.4
в том числе:				
Зерновые и зернобобовые культуры - всего	54015.0	75406.7	19815.9	30779.8
из них:				
пшеница	27110.4	53023.0	10236.0	23670.0
рожь	0.7	-	-	-
ячмень	17288.7	14810.3	4715.4	4238.1
овес	11.0	23.0	10.0	-
кукуруза на зерно	8541.4	5933.2	4265.5	2174.7
просо	437.4	961.8	290.0	405.0
гречиха	3.0	-	-	-
рис	-	-	-	-
зернобобовые культуры	594.2	652.9	279.0	292.0
из них: горох	593.4	453.6	279.0	292.0
Технические культуры - всего	41385.9	18821.5	13234.0	9589.6
из них:				
лен-долгунец	-	-	-	-
конопля среднерусская	-	-	-	-
сахарная свекла	-	-	-	-
масличные культуры - всего	41365.8	18821.5	13214.0	9589.6
из них:				
подсолнечник на зерно	41115.8	9370.7	13214.0	4109.0
лен-кудряш	-	2752.4	-	1743.0
соя	0.0	-	-	-
рапс	-	-	-	-
горчица	250.0	-	-	-
рыжик	-	3928.2	-	2702.0
эфирно-масличные культуры	20.1	-	20.0	-
лекарственные культуры	0.0	-	-	-



ПЕРЕПИСЕЙ 2006 И 2016 ГОДОВ В РАЗРЕЗЕ КАТЕГОРИЙ ХОЗЯЙСТВ

в том числе					
крестьянские (фермерские) хозяйства и индивидуальные предприниматели		личные подсобные и другие индивидуальные хозяйства граждан		некоммерческие объединения граждан	
2006	2016	2006	2016	2006	2016
560	241	9933	10732	3	3
493.0	230.0	9094.0	8133.0	3.0	2.0
88.0	95.4	91.6	75.8	100.0	66.7
115332.0	100229.6	2574.5	2762.0	58.6	67.2
114651.0	98008.5	2121.4	2124.7	48.4	50.5
90799.0	78862.3	1614.0	1198.1	24.2	24.2
3025.0	3686.4	2.6	36.3	-	x
20302.0	15451.8	7.3	98.1	-	x
108.0	8.0	167.0	120.2	4.7	10.5
417.0	-	330.5	672.1	19.5	15.9
107098.0	98008.4	1790.9	1452.6	28.9	34.7
93.4	100.0	84.4	68.4	59.7	68.6
62175.1	53505.0	1544.0	789.5	24.2	24.2
33950.1	44273.9	249.0	353.0	-	-
16834.1	29145.0	40.3	208.0	-	-
-	-	0.7	-	-	-
12546.8	10428.2	26.5	144.0	-	-
1.0	23.0	0.0	-	-	-
4109.8	3757.5	166.1	1.0	-	-
145.0	556.8	2.4	-	-	-
3.0	-	-	-	-	-
-	-	-	-	-	-
309.4	360.9	5.8	0.0	-	-
309.4	161.6	5.0	0.0	-	-
27806.5	9141.1	345.4	90.8	-	-
-	-	-	-	-	-
-	-	-	-	-	-
-	-	-	-	-	-
27806.5	9141.1	345.3	90.8	-	-
27556.5	5170.9	345.3	90.8	-	-
-	1009.4	-	-	-	-
-	-	0.0	-	-	-
-	-	-	-	-	-
250.0	-	-	-	-	-
-	1226.2	-	-	-	-
-	-	0.1	-	-	-
-	-	0.0	-	-	-

КОНСТАНТИНОВСКИЙ РАЙОН

	Хозяйства всех категорий		сельскохозяйственные организации	
	2006	2016	2006	2016
	Картофель	410.5	82.0	-
Овощные и бахчевые культуры – всего ¹⁾	376.3	148.8	44.0	7.0
из них: овощи открытого грунта – всего	216.6	117.2	10.0	-
в том числе: капуста (всех видов)	21.6	4.4	-	-
огурцы	19.0	10.6	1.0	-
помидоры	58.0	24.2	-	-
свекла столовая	4.1	2.7	-	-
морковь столовая	7.0	3.6	-	-
лук репчатый	20.3	12.3	-	-
чеснок	7.8	6.3	-	-
кабачки, патиссоны	25.5	12.0	9.0	-
продовольственные бахчевые культуры	156.8	27.3	34.0	7.0
Кормовые культуры - всего	1855.4	1130.1	1206.0	894.0
из них: травы однолетние	406.3	285.0	377.0	262.0
травы многолетние	851.7	711.5	624.0	522.0
кормовые культуры на силос (без кукурузы)	-	0.3	-	-
кукуруза на корм	389.1	120.2	189.0	110.0
корнеплодные кормовые культуры, включая свеклу сахарную на корм скоту	27.0	0.5	-	-
Структура посевных площадей по видам сельскохозяйственных культур (в процентах от общей посевной площади соответствующей категории организаций (хозяйств))				
Зерновые и зернобобовые культуры - всего	55.1	78.9	57.8	74.6
из них: пшеница	27.7	55.5	29.8	57.4
рожь	0.0	-	-	-
ячмень	17.6	15.5	13.7	10.3
овес	0.0	0.0	0.0	-
кукуруза на зерно	8.7	6.2	12.4	5.3
просо	0.4	1.0	0.8	1.0
гречиха	0.0	-	-	-
рис	-	-	-	-
зернобобовые культуры	0.6	0.7	0.8	0.7
из них: горох	0.6	0.5	0.8	0.7
Технические культуры - всего	42.2	19.7	38.6	23.2
из них: лен-долгунец	-	-	-	-
конопля среднерусская	-	-	-	-
сахарная свекла	-	-	-	-
масличные культуры - всего	42.2	19.7	38.5	23.2
из них: подсолнечник на зерно	41.9	9.8	38.5	10.0
лен-кудряш	-	2.9	-	4.2
соя	0.0	-	-	-
рапс	-	-	-	-
горчица	0.3	-	-	-
рыжик	-	4.1	-	6.5
эфирно-масличные культуры	0.0	-	0.1	-
лекарственные культуры	0.0	-	-	-



КОНСТАНТИНОВСКИЙ РАЙОН

в том числе					
крестьянские (фермерские) хозяйства и индивидуальные предприниматели		личные подсобные и другие индивидуальные хозяйства граждан		некоммерческие объединения граждан	
2006	2016	2006	2016	2006	2016
-	9.0	392.2	63.0	18.3	9.9
115.0	10.0	211.4	117.5	5.9	14.3
2.0	-	199.2	102.9	5.4	14.3
0.5	-	20.8	4.2	0.3	0.3
1.2	-	16.1	8.9	0.6	1.7
0.3	-	56.5	19.7	1.3	4.4
-	-	3.8	1.9	0.3	0.8
-	-	6.6	2.9	0.4	0.7
-	-	19.6	10.2	0.7	2.0
-	-	7.6	4.5	0.2	1.8
-	-	16.2	11.4	0.4	0.6
113.0	10.0	9.3	10.3	0.5	-
303.5	71.0	345.9	165.1	-	-
5.0	15.0	24.3	8.0	-	-
96.0	46.0	131.7	143.5	-	-
-	-	-	0.3	-	-
200.0	10.0	0.1	0.2	-	-
-	-	27.0	0.5	-	-
54.6	82.7	16.1	44.7	-	-
27.1	54.5	2.6	26.3	-	-
-	-	0.0	-	-	-
20.2	19.5	1.7	18.2	-	-
0.0	0.0	0.0	-	-	-
6.6	7.0	10.8	0.1	-	-
0.2	1.0	0.2	-	-	-
0.0	-	-	-	-	-
-	-	-	-	-	-
0.5	0.7	0.4	0.0	-	-
0.5	0.3	0.3	0.0	-	-
44.7	17.1	22.4	11.5	-	-
-	-	-	-	-	-
-	-	-	-	-	-
-	-	-	-	-	-
44.7	17.1	22.4	11.5	-	-
44.3	9.7	22.4	11.5	-	-
-	1.9	-	-	-	-
-	-	0.0	-	-	-
-	-	-	-	-	-
0.4	-	-	-	-	-
-	2.3	-	-	-	-
-	-	0.0	-	-	-
-	-	0.0	-	-	-

КОНСТАНТИНОВСКИЙ РАЙОН

	Хозяйства всех категорий		сельскохозяйственные организации	
	2006	2016	2006	2016
	Картофель	0.4	0.1	-
Овощные и бахчевые культуры – всего ¹⁾	0.4	0.2	0.1	0.0
из них: овощи открытого грунта – всего	0.2	0.1	0.0	-
в том числе: капуста (всех видов)	0.0	0.0	-	-
огурцы	0.0	0.0	0.0	-
помидоры	0.1	0.0	-	-
свекла столовая	0.0	0.0	-	-
морковь столовая	0.0	0.0	-	-
лук репчатый	0.0	0.0	-	-
чеснок	0.0	0.0	-	-
кабачки, патиссоны	0.0	0.0	0.0	-
продовольственные бахчевые культуры	0.2	0.0	0.1	0.0
Кормовые культуры - всего	1.9	1.2	3.5	2.2
из них: травы однолетние	0.4	0.3	1.1	0.6
травы многолетние	0.9	0.7	1.8	1.3
кормовые культуры на силос (без кукурузы)	-	0.0	-	-
кукуруза на корм	0.4	0.1	0.6	0.3
корнеплодные кормовые культуры, включая свеклу сахарную на корм скоту	0.0	0.0	-	-
Площади многолетних плодовых насаждений и ягодных культур - всего, га	220.5	125.8	50.0	-
в том числе: семечковые культуры - всего	118.7	49.8	39.0	-
из них: яблоня	84.6	27.9	33.5	-
груша	33.8	21.5	5.5	-
косточковые культуры - всего	70.7	46.2	11.0	-
из них: слива	19.5	9.2	8.2	-
вишня	29.2	15.0	-	-
черешня	8.8	5.2	2.8	-
абрикос	12.4	12.5	-	-
персик	0.3	0.6	-	-
альча	0.4	3.3	-	-
орехоплодные культуры	2.3	5.6	-	-
из них: грецкий орех	2.2	5.1	-	-
фундук	0.1	0.5	-	-
субтропические культуры	0.0	-	-	-
цитрусовые культуры	-	-	-	-
ягодники - всего ²⁾	28.8	24.2	-	-
из них: земляника, клубника	11.3	8.2	-	-
малина, ежевика	12.9	11.2	-	-
смородина всех видов	3.8	3.7	-	-
крыжовник	0.5	0.4	-	-
рябина черноплодная	0.1	0.1	-	-
облепиха	0.1	0.1	-	-



КОНСТАНТИНОВСКИЙ РАЙОН

в том числе					
крестьянские (фермерские) хозяйства и индивидуальные предприниматели		личные подсобные и другие индивидуальные хозяйства граждан		некоммерческие объединения граждан	
2006	2016	2006	2016	2006	2016
-	0.0	25.4	8.0	75.5	41.0
0.2	0.0	13.7	14.9	24.5	59.0
0.0	-	12.9	13.0	22.5	59.0
0.0	-	1.3	0.5	1.1	1.2
0.0	-	1.0	1.1	2.5	7.1
0.0	-	3.7	2.5	5.3	18.3
-	-	0.2	0.2	1.2	3.3
-	-	0.4	0.4	1.6	3.0
-	-	1.3	1.3	2.8	8.4
-	-	0.5	0.6	0.8	7.5
-	-	1.0	1.4	1.4	2.6
0.2	0.0	0.6	1.3	2.0	-
0.5	0.1	22.4	20.9	-	-
0.0	0.0	1.6	1.0	-	-
0.2	0.1	8.5	18.2	-	-
-	-	-	0.0	-	-
0.3	0.0	0.0	0.0	-	-
-	-	1.7	0.1	-	-
5.0	8.0	161.7	107.6	3.8	10.2
4.5	6.9	73.9	39.0	1.3	3.9
4.5	6.9	45.7	19.7	0.9	1.3
-	-	27.9	18.8	0.4	2.7
0.5	1.1	57.9	41.3	1.3	3.8
-	0.5	11.1	8.4	0.2	0.3
0.5	-	27.9	13.7	0.7	1.3
-	0.5	5.9	4.5	0.1	0.2
-	0.1	12.3	11.2	0.1	1.2
-	-	0.3	0.6	0.0	0.0
-	-	0.2	2.6	0.2	0.7
-	-	2.3	5.0	0.0	0.6
-	-	2.2	4.7	0.0	0.4
-	-	0.1	0.3	-	0.2
-	-	0.0	-	-	-
-	-	-	-	-	-
-	-	27.5	22.3	1.3	1.9
-	-	10.8	7.7	0.5	0.5
-	-	12.2	10.6	0.6	0.6
-	-	3.7	3.0	0.1	0.8
-	-	0.5	0.4	0.0	0.1
-	-	0.1	0.1	-	-
-	-	0.0	0.1	0.0	-

КОНСТАНТИНОВСКИЙ РАЙОН

	Хозяйства всех категорий		сельскохозяйственные организации	
	2006	2016	2006	2016
	Структура площадей многолетних плодовых насаждений и ягодных культур по видам плодово-ягодных насаждений (в процентах от общей площади плодово-ягодных насаждений соответствующей категории хозяйств):			
семечковые культуры	53.8	39.6	78.0	-
косточковые культуры	32.1	36.7	22.0	-
орехоплодные культуры	1.1	4.5	-	-
субтропические культуры	0.0	-	-	-
цитрусовые культуры	-	-	-	-
ягодники	13.1	19.2	-	-
Площади виноградников, га	220.4	185.0	213.0	173.8
Поголовье сельскохозяйственных животных, голов:				
Крупный рогатый скот - всего	7454	6819	1403	705
из него коровы	3542	2688	407	208
Молочный крупный рогатый скот	7437	6579	1403	705
Мясной крупный рогатый скот	17	240	-	-
Волы	-	-	-	-
из общего поголовья крупного рогатого скота:				
буйволы	-	-	-	-
яки	-	-	-	-
Свиньи	19527	8212	1979	-
Овцы и козы - всего	6461	5577	1446	1146
Овцы	5403	4754	1446	1146
Козы	1058	823	-	-
Птица - всего	286875	186181	552	1005
Птица сельскохозяйственная - всего	286399	185939	552	947
в том числе:				
куры - всего	188250	107256	52	287
из них:				
куры-несушки	77605	57771	48	287
куры яичных пород	167841	92229	52	287
куры мясных и мясо-яичных пород	20409	15027	-	-
утки	70503	62244	-	-
гуси	24026	11866	500	660
индейки	3524	4237	-	-
цесарки	96	336	-	-
Прочие виды птицы - всего	476	242	-	58
перепелки	170	198	-	58
фазаны	306	44	-	-
страусы	-	-	-	-
Лошади	165	40	26	1
Ослы	1	7	-	-
Мулы и лошаки	-	-	-	-
Олени северные	-	-	-	-
Олени пятнистые	-	-	-	-
Маралы	-	-	-	-
Верблюды	-	-	-	-
Кролики домашние	5408	4010	-	-



КОНСТАНТИНОВСКИЙ РАЙОН

в том числе					
крестьянские (фермерские) хозяйства и индивидуальные предприниматели		личные подсобные и другие индивидуальные хозяйства граждан		некоммерческие объединения граждан	
2006	2016	2006	2016	2006	2016
90.0	86.3	45.7	36.2	33.2	38.6
10.0	13.8	35.8	38.4	32.6	36.8
-	-	1.4	4.7	1.0	6.0
-	-	0.0	-	-	-
-	-	-	-	-	-
-	-	17.0	20.7	34.1	18.6
1.2	-	5.3	10.9	0.8	0.2
256	123	5795	5991	-	-
155	59	2980	2421	-	-
256	123	5778	5751	-	-
-	-	17	240	-	-
-	-	-	-	-	-
-	-	-	-	-	-
-	-	-	-	-	-
1655	-	15893	8212	-	-
891	-	4124	4431	-	-
855	-	3102	3608	-	-
36	-	1022	823	-	-
4909	-	281414	185176	-	-
4609	-	281238	184992	-	-
2828	-	185370	106969	-	-
1391	-	76166	57484	-	-
1708	-	166081	91942	-	-
1120	-	19289	15027	-	-
1170	-	69333	62244	-	-
487	-	23039	11206	-	-
124	-	3400	4237	-	-
-	-	96	336	-	-
300	-	176	184	-	-
-	-	170	140	-	-
300	-	6	44	-	-
-	-	-	-	-	-
17	-	122	39	-	-
-	-	1	7	-	-
-	-	-	-	-	-
-	-	-	-	-	-
-	-	-	-	-	-
-	-	-	-	-	-
-	-	-	-	-	-
431	-	4977	4010	-	-

КОНСТАНТИНОВСКИЙ РАЙОН

	Хозяйства всех категорий		сельскохозяйственные организации	
	2006	2016	2006	2016
	Звери пушные (клеточного разведения):			
Лисицы	-	-	-	-
Песцы	-	-	-	-
Норки	-	-	-	-
Нутрии	1452	622	-	-
Соболи	-	-	-	-
Бобры	-	-	-	-
Ондатры	-	-	-	-
Хори	-	-	-	-
Пчелы медоносные (семьи), шт.	2464	1086	-	-
Наличие сельскохозяйственной техники, шт.:				
Тракторы	1136	910	338	238
Комбайны:				
зерноуборочные	298	315	110	104
кукурузоуборочные	4	-	3	-
картофелеуборочные	3	-	1	-
кормоуборочные	14	5	12	1
Машины свеклоуборочные (без ботвоуборочных)	-	-	-	-
Установки доильные	18	142	12	8
Плуги	485	356	140	92
Косилки	58	78	14	11
Сеялки	556	523	187	158
В среднем на одну организацию (хозяйство, объединение):				
численность работников, человек ³⁾	x	x	23	23
общая земельная площадь, га	x	x	1053.8	1982.1
площадь сельскохозяйственных угодий, га	x	x	921.2	1941.5
общая посевная площадь сельскохозяйственных культур под урожай, га ⁴⁾	x	x	659.6	1423.1
поголовье сельскохозяйственных животных, голов ⁵⁾ :				
крупный рогатый скот	x	x	351	353
из него коровы	x	x	102	104
свины	x	x	247	-
птица	x	x	276	503

1) Включая овощи закрытого грунта по личным подсобным и другим индивидуальным хозяйствам граждан и некоммерческим объединениям.

2) Включая ягодники в междурядьях сада.

3) В расчете на одну организацию (хозяйство), без учета подсобных сельскохозяйственных предприятий несельскохозяйственных организаций, осуществлявших сельскохозяйственную деятельность в I полугодии

4) В расчете на одну организацию (хозяйство), имевшую общую посевную площадь.

5) В расчете на одну организацию (хозяйство), имевшую поголовье скота соответствующего вида.



КОНСТАНТИНОВСКИЙ РАЙОН

в том числе					
крестьянские (фермерские) хозяйства и индивидуальные предприниматели		личные подсобные и другие индивидуальные хозяйства граждан		некоммерческие объединения граждан	
2006	2016	2006	2016	2006	2016
-	-	-	-	-	-
-	-	-	-	-	-
-	-	-	-	-	-
-	-	1452	622	-	-
-	-	-	-	-	-
-	-	-	-	-	-
-	-	-	-	-	-
-	-	-	-	-	-
56	-	2408	1086	-	-
647	514	151	158	x	x
188	211	x	x	x	x
1	-	x	x	x	x
2	-	x	x	x	x
2	4	x	x	x	x
-	-	x	x	x	x
-	2	6	132	x	x
335	264	x	x	x	x
27	67	x	x	x	x
369	365	x	x	x	x
2	2	x	x	x	x
206.0	415.9	0.3	0.3	19.5	22.4
204.7	406.7	0.2	0.2	16.1	16.8
132.0	236.7	0.2	0.1	8.1	12.1
8	31	3	6	-	-
6	20	1	3	-	-
29	-	5	5	-	-
72	-	47	45	-	-

ОСНОВНЫЕ ИТОГИ ВСЕРОССИЙСКИХ СЕЛЬСКОХОЗЯЙСТВЕННЫХ
 (на 1 июля)

	Хозяйства всех категорий		сельскохозяйственные организации	
	2006	2016	2006	2016
	Число организаций (хозяйств) - всего	x	x	39
осуществлявшие сельскохозяйственную деятельность в I полугодии 2006 (2016) года	x	x	38.0	22.0
в процентах от общего числа соответствующей категории организаций (хозяйств)	x	x	97.4	100.0
Общая земельная площадь, га	148867.2	135239.8	123756.0	94784.2
из нее сельскохозяйственные угодья	142179.6	133551.2	117886.0	94536.3
в том числе:				
пашня	113419.3	112281.1	93991.0	80340.9
сенокосы	1618.1	528.4	950.0	-
пастбища	25208.5	19482.0	22576.0	14195.4
многолетние насаждения	714.6	262.6	369.0	-
залежь	1219.1	997.1	-	-
Из общей площади сельскохозяйственных угодий фактически использовались, га	130737.5	132545.1	109218.0	94536.3
в процентах от общей площади сельскохозяйственных угодий соответствующей категории хозяйств	92.0	99.2	92.6	100.0
Посевная площадь сельскохозяйственных культур под урожай - всего, га	87678.6	92919.4	71968.3	67326.6
в том числе:				
Зерновые и зернобобовые культуры - всего	57534.4	66243.3	50145.0	48410.2
из них:				
пшеница	26869.4	42425.9	22906.0	31270.0
рожь	0.0	-	-	-
ячмень	14694.3	11592.9	11859.0	7931.0
овес	99.0	38.0	99.0	20.0
кукуруза на зерно	13554.7	8728.3	13336.0	6185.0
просо	1586.0	383.0	1286.0	212.0
гречиха	217.0	-	217.0	-
рис	-	-	-	-
зернобобовые культуры	464.0	2602.2	392.0	2542.2
из них: горох	464.0	2602.2	392.0	2542.2
Технические культуры - всего	25020.8	23858.5	19563.0	18359.4
из них:				
лен-долгунец	-	-	-	-
конопля среднерусская	-	-	-	-
сахарная свекла	96.0	-	31.0	-
масличные культуры - всего	24924.8	23858.5	19532.0	18359.4
из них:				
подсолнечник на зерно	24547.8	18773.7	19195.0	14165.6
лен-кудряш	320.0	1743.0	310.0	1476.0
soя	57.0	1732.8	27.0	1732.8
рапс	-	-	-	-
горчица	-	-	-	-
рыжик	-	796.0	-	686.0
эфирно-масличные культуры	0.0	-	-	-
лекарственные культуры	0.0	-	-	-



ПЕРЕПИСЕЙ 2006 И 2016 ГОДОВ В РАЗРЕЗЕ КАТЕГОРИЙ ХОЗЯЙСТВ

в том числе					
крестьянские (фермерские) хозяйства и индивидуальные предприниматели		личные подсобные и другие индивидуальные хозяйства граждан		некоммерческие объединения граждан	
2006	2016	2006	2016	2006	2016
342	107	22744	22316	56	15
141.0	99.0	21293.0	20084.0	17.0	9.0
41.2	92.5	93.6	90.0	30.4	60.0
20836.0	32730.3	3868.4	7341.5	406.9	383.8
20834.0	32409.4	3060.8	6372.8	398.8	232.7
17187.0	30171.1	2187.9	1749.4	53.4	19.7
595.0	274.6	73.1	253.8	-	x
2630.0	1820.5	2.5	3466.1	-	x
36.0	11.2	276.8	241.2	32.8	10.2
386.0	132.0	520.5	662.2	312.6	202.8
18893.0	32268.4	2540.3	5710.5	86.2	29.9
90.7	99.6	83.0	89.6	21.6	12.9
13467.8	24133.0	2189.1	1440.1	53.4	19.7
7314.7	17626.6	74.6	206.5	0.0	0.0
3963.4	10980.6	-	175.3	-	-
-	-	0.0	-	-	-
2835.0	3644.0	0.3	17.9	-	-
-	18.0	-	-	-	-
144.3	2530.0	74.4	13.2	0.0	0.0
300.0	171.0	-	-	-	-
-	-	-	-	-	-
-	-	-	-	-	-
72.0	60.0	-	0.0	0.0	-
72.0	60.0	-	0.0	-	-
5416.6	5465.1	41.2	34.0	-	-
-	-	-	-	-	-
-	-	-	-	-	-
65.0	-	-	-	-	-
5351.6	5465.1	41.2	34.0	-	-
5311.6	4574.1	41.2	34.0	-	-
10.0	267.0	-	-	-	-
30.0	-	-	-	-	-
-	-	-	-	-	-
-	-	-	-	-	-
-	110.0	-	-	-	-
-	-	0.0	-	-	-
-	-	0.0	-	-	-

КРАСНОСУЛИНСКИЙ РАЙОН

	Хозяйства всех категорий		сельскохозяйственные организации	
	2006	2016	2006	2016
Картофель	1509.9	520.3	2.0	-
Овощные и бахчевые культуры – всего ¹⁾	888.3	566.5	197.3	20.0
из них: овощи открытого грунта – всего	733.1	508.4	86.3	-
в том числе: капуста (всех видов)	141.3	35.0	30.7	-
огурцы	93.2	68.7	7.5	-
помидоры	151.0	93.4	17.0	-
свекла столовая	41.1	24.0	6.5	-
морковь столовая	46.0	17.9	8.7	-
лук репчатый	74.6	70.5	15.5	-
чеснок	32.5	33.0	-	-
кабачки, патиссоны	22.2	35.7	0.3	-
продовольственные бахчевые культуры	153.6	54.7	111.0	20.0
Кормовые культуры - всего	2725.4	1730.8	2061.0	537.0
из них: травы однолетние	304.6	498.1	288.0	116.0
травы многолетние	2005.5	823.9	1713.0	321.0
кормовые культуры на силос (без кукурузы)	0.0	0.5	-	-
кукуруза на корм	325.8	291.9	20.0	100.0
корнеплодные кормовые культуры, включая свеклу сахарную на корм скоту	42.6	14.8	14.0	-
Структура посевных площадей по видам сельскохозяйственных культур (в процентах от общей посевной площади соответствующей категории организаций (хозяйств))				
Зерновые и зернобобовые культуры - всего	65.6	71.3	69.7	71.9
из них: пшеница	30.6	45.7	31.8	46.4
рожь	0.0	-	-	-
ячмень	16.8	12.5	16.5	11.8
овес	0.1	0.0	0.1	0.0
кукуруза на зерно	15.5	9.4	18.5	9.2
просо	1.8	0.4	1.8	0.3
гречиха	0.2	-	0.3	-
рис	-	-	-	-
зернобобовые культуры	0.5	2.8	0.5	3.8
из них: горох	0.5	2.8	0.5	3.8
Технические культуры - всего	28.5	25.7	27.2	27.3
из них: лен-долгунец	-	-	-	-
конопля среднерусская	-	-	-	-
сахарная свекла	0.1	-	0.0	-
масличные культуры - всего	28.4	25.7	27.1	27.3
из них: подсолнечник на зерно	28.0	20.2	26.7	21.0
лен-кудряш	0.4	1.9	0.4	2.2
soя	0.1	1.9	0.0	2.6
рапс	-	-	-	-
горчица	-	-	-	-
рыжик	-	0.9	-	1.0
эфирно-масличные культуры	0.0	-	-	-
лекарственные культуры	0.0	-	-	-



КРАСНОСУЛИНСКИЙ РАЙОН

в том числе					
крестьянские (фермерские) хозяйства и индивидуальные предприниматели		личные подсобные и другие индивидуальные хозяйства граждан		некоммерческие объединения граждан	
2006	2016	2006	2016	2006	2016
2.0	4.0	1480.6	506.6	25.2	9.7
135.0	63.7	527.8	472.8	28.1	10.0
98.0	57.7	520.8	440.7	28.0	9.9
45.0	12.0	63.6	22.6	2.0	0.3
18.3	4.8	64.0	62.5	3.4	1.4
13.7	1.5	114.5	89.5	5.8	2.4
10.5	8.7	22.4	15.1	1.7	0.2
7.5	1.2	28.2	16.3	1.6	0.4
1.0	29.5	54.7	40.1	3.5	0.9
-	-	30.3	32.1	2.3	0.9
-	-	21.3	34.8	0.6	0.9
37.0	6.0	5.5	28.6	0.1	0.1
599.5	973.6	64.9	220.2	-	-
6.5	326.0	10.1	56.1	-	-
277.0	446.6	15.5	56.4	-	-
-	-	0.0	0.5	-	-
305.0	140.0	0.8	51.9	-	-
9.0	-	19.6	14.8	-	-
54.3	73.0	3.4	14.3	0.1	0.0
29.4	45.5	-	12.2	-	-
-	-	0.0	-	-	-
21.1	15.1	0.0	1.2	-	-
-	0.1	-	-	-	-
1.1	10.5	3.4	0.9	0.0	0.0
2.2	0.7	-	-	-	-
-	-	-	-	-	-
-	-	-	-	-	-
0.5	0.2	-	0.0	0.0	-
0.5	0.2	-	0.0	-	-
40.2	22.6	1.9	2.4	-	-
-	-	-	-	-	-
-	-	-	-	-	-
0.5	-	-	-	-	-
39.7	22.6	1.9	2.4	-	-
39.4	19.0	1.9	2.4	-	-
0.1	1.1	-	-	-	-
0.2	-	-	-	-	-
-	-	-	-	-	-
-	-	-	-	-	-
-	0.5	-	-	-	-
-	-	0.0	-	-	-
-	-	0.0	-	-	-

КРАСНОСУЛИНСКИЙ РАЙОН

	Хозяйства всех категорий		сельскохозяйственные организации	
	2006	2016	2006	2016
Картофель	1.7	0.6	0.0	-
Овощные и бахчевые культуры – всего ¹⁾	1.0	0.6	0.3	0.0
из них: овощи открытого грунта – всего	0.8	0.5	0.1	-
в том числе: капуста (всех видов)	0.2	0.0	0.0	-
огурцы	0.1	0.1	0.0	-
помидоры	0.2	0.1	0.0	-
свекла столовая	0.0	0.0	0.0	-
морковь столовая	0.1	0.0	0.0	-
лук репчатый	0.1	0.1	0.0	-
чеснок	0.0	0.0	-	-
кабачки, патиссоны	0.0	0.0	0.0	-
продовольственные бахчевые культуры	0.2	0.1	0.2	0.0
Кормовые культуры - всего	3.1	1.9	2.9	0.8
из них: травы однолетние	0.3	0.5	0.4	0.2
травы многолетние	2.3	0.9	2.4	0.5
кормовые культуры на силос (без кукурузы)	0.0	0.0	-	-
кукуруза на корм	0.4	0.3	0.0	0.1
корнеплодные кормовые культуры, включая свеклу сахарную на корм скоту	0.0	0.0	0.0	-
Площади многолетних плодовых насаждений и ягодных культур - всего, га	507.9	244.5	189.0	-
в том числе: семечковые культуры - всего	242.4	73.4	129.0	-
из них: яблоня	196.4	40.8	129.0	-
груша	45.6	31.8	-	-
косточковые культуры - всего	166.6	86.3	60.0	-
из них: слива	50.5	22.2	22.0	-
вишня	62.7	28.1	20.0	-
черешня	9.9	9.2	-	-
абрикос	40.8	20.3	18.0	-
персик	1.4	0.8	-	-
алыча	1.3	5.2	-	-
орехоплодные культуры	8.8	26.9	-	-
из них: грецкий орех	8.3	25.8	-	-
фундук	0.5	1.1	-	-
субтропические культуры	0.0	0.0	-	-
цитрусовые культуры	-	-	-	-
ягодники - всего ²⁾	92.0	57.9	-	-
из них: земляника, клубника	44.0	20.9	-	-
малина, ежевика	36.1	29.4	-	-
смородина всех видов	7.5	5.2	-	-
крыжовник	3.2	1.5	-	-
рябина черноплодная	0.3	0.2	-	-
облепиха	0.3	0.1	-	-



КРАСНОСУЛИНСКИЙ РАЙОН

В ТОМ ЧИСЛЕ					
крестьянские (фермерские) хозяйства и индивидуальные предприниматели		личные подсобные и другие индивидуальные хозяйства граждан		некоммерческие объединения граждан	
2006	2016	2006	2016	2006	2016
0.0	0.0	67.6	35.2	47.2	49.3
1.0	0.3	24.1	32.8	52.7	50.7
0.7	0.2	23.8	30.6	52.4	50.3
0.3	0.0	2.9	1.6	3.7	1.8
0.1	0.0	2.9	4.3	6.4	6.9
0.1	0.0	5.2	6.2	10.8	12.3
0.1	0.0	1.0	1.0	3.1	1.3
0.1	0.0	1.3	1.1	3.0	1.9
0.0	0.1	2.5	2.8	6.5	4.6
-	-	1.4	2.2	4.2	4.6
-	-	1.0	2.4	1.1	4.6
0.3	0.0	0.3	2.0	0.1	0.4
4.5	4.0	3.0	15.3	-	-
0.0	1.4	0.5	3.9	-	-
2.1	1.9	0.7	3.9	-	-
-	-	0.0	0.0	-	-
2.3	0.6	0.0	3.6	-	-
0.1	-	0.9	1.0	-	-
14.0	11.2	272.4	223.7	32.5	9.6
13.0	-	91.0	70.7	9.3	2.7
8.0	-	53.0	39.1	6.4	1.8
5.0	-	37.8	30.9	2.8	0.9
1.0	-	100.4	83.7	5.3	2.6
-	-	27.3	21.4	1.2	0.8
1.0	-	39.6	27.2	2.0	0.9
-	-	9.3	8.9	0.6	0.3
-	-	21.7	19.8	1.1	0.4
-	-	1.3	0.8	0.1	0.0
-	-	1.1	5.1	0.2	0.1
-	11.2	8.1	14.8	0.7	0.9
-	11.2	7.6	13.8	0.7	0.7
-	-	0.5	0.9	0.0	0.1
-	-	0.0	0.0	-	-
-	-	-	-	-	-
-	-	72.9	54.5	19.1	3.4
-	-	32.1	19.5	11.9	1.4
-	-	29.7	27.7	6.4	1.7
-	-	7.0	4.9	0.5	0.2
-	-	2.9	1.4	0.2	0.1
-	-	0.3	0.2	0.0	0.0
-	-	0.3	0.1	0.0	0.0

КРАСНОСУЛИНСКИЙ РАЙОН

	Хозяйства всех категорий		сельскохозяйственные организации	
	2006	2016	2006	2016
Структура площадей многолетних плодовых насаждений и ягодных культур по видам плодово-ягодных насаждений (в процентах от общей площади плодово-ягодных насаждений соответствующей категории хозяйств):				
семечковые культуры	47.7	30.0	68.3	-
косточковые культуры	32.8	35.3	31.7	-
орехоплодные культуры	1.7	11.0	-	-
субтропические культуры	0.0	0.0	-	-
цитрусовые культуры	-	-	-	-
ягодники	18.1	23.7	-	-
Площади виноградников, га	4.4	14.5	-	-
Поголовье сельскохозяйственных животных, голов:				
Крупный рогатый скот - всего	6949	5350	444	-
из него коровы	3278	2604	77	-
Молочный крупный рогатый скот	6917	4987	444	-
Мясной крупный рогатый скот	32	363	-	-
Волы	-	-	-	-
из общего поголовья крупного рогатого скота:				
буйволы	-	-	-	-
яки	-	-	-	-
Свиньи	13268	5577	5306	412
Овцы и козы - всего	2986	10369	39	-
Овцы	1528	8661	39	-
Козы	1458	1708	-	-
Птица - всего	479425	388399	261382	227705
Птица сельскохозяйственная - всего	476715	385659	261382	227705
в том числе:				
куры - всего	409525	320131	261382	227705
из них:				
куры-несушки	187671	109736	88653	44870
куры яичных пород	315695	165272	181722	105660
куры мясных и мясо-яичных пород	93830	154859	79660	122045
утки	53601	53119	-	-
гуси	12980	10562	-	-
индейки	599	1647	-	-
цесарки	10	200	-	-
Прочие виды птицы - всего	2710	2740	-	-
перепелки	2710	2720	-	-
фазаны	-	20	-	-
страусы	-	-	-	-
Лошади	46	51	5	-
Ослы	-	4	-	-
Мулы и лошаки	-	-	-	-
Олени северные	-	-	-	-
Олени пятнистые	-	-	-	-
Маралы	-	-	-	-
Верблюды	-	2	-	-
Кролики домашние	11399	9358	-	-



КРАСНОСУЛИНСКИЙ РАЙОН

В ТОМ ЧИСЛЕ					
крестьянские (фермерские) хозяйства и индивидуальные предприниматели		личные подсобные и другие индивидуальные хозяйства граждан		некоммерческие объединения граждан	
2006	2016	2006	2016	2006	2016
92.9	-	33.4	31.6	28.7	28.2
7.1	-	36.8	37.4	16.1	27.1
-	100.0	3.0	6.6	2.3	9.1
-	-	0.0	0.0	-	-
-	-	-	-	-	-
-	-	26.8	24.4	58.6	35.6
-	-	4.1	13.9	0.3	0.6
299	75	6206	5275	-	-
199	32	3002	2572	-	-
299	70	6174	4917	-	-
-	5	32	358	-	-
-	-	-	-	-	-
-	-	-	-	-	-
665	110	7297	5055	-	-
53	262	2894	10107	-	-
52	256	1437	8405	-	-
1	6	1457	1702	-	-
4808	202	212734	160389	501	103
2808	202	212024	157649	501	103
1538	102	146104	92301	501	23
304	100	98499	64758	215	8
368	-	133104	59604	501	8
1170	102	13000	32697	-	15
167	100	53434	52939	-	80
1093	-	11887	10562	-	-
-	-	599	1647	-	-
10	-	-	200	-	-
2000	-	710	2740	-	-
2000	-	710	2720	-	-
-	-	-	20	-	-
-	-	-	-	-	-
2	5	39	46	-	-
-	-	-	4	-	-
-	-	-	-	-	-
-	-	-	-	-	-
-	-	-	-	-	-
-	-	-	2	-	-
405	-	10994	9358	-	-

КРАСНОСУЛИНСКИЙ РАЙОН

	Хозяйства всех категорий		сельскохозяйственные организации	
	2006	2016	2006	2016
Звери пушные (клеточного разведения):				
Лисицы	-	-	-	-
Песцы	-	-	-	-
Норки	-	-	-	-
Нутрии	6891	1498	-	-
Соболи	-	-	-	-
Бобры	-	-	-	-
Ондатры	-	-	-	-
Хори	-	-	-	-
Пчелы медоносные (семьи), шт.	3744	1675	-	-
Наличие сельскохозяйственной техники, шт.:				
Тракторы	716	634	445	275
Комбайны:				
зерноуборочные	175	189	117	103
кукурузоуборочные	10	2	8	2
картофелеуборочные	-	-	-	-
кормоуборочные	3	6	3	5
Машины свеклоуборочные (без ботвоуборочных)	-	-	-	-
Установки доильные	1	17	1	-
Плуги	248	259	124	113
Косилки	43	60	10	22
Сеялки	317	323	219	160
В среднем на одну организацию (хозяйство, объединение):				
численность работников, человек ³⁾	x	x	47	42
общая земельная площадь, га	x	x	3173.2	4308.4
площадь сельскохозяйственных угодий, га	x	x	3022.7	4297.1
общая посевная площадь сельскохозяйственных культур под урожай, га ⁴⁾	x	x	1999.1	3206.0
поголовье сельскохозяйственных животных, голов ⁵⁾ :	x	x		
крупный рогатый скот	x	x	111	-
из него коровы	x	x	26	-
свиньи	x	x	757	412
птица	x	x	261382	227705

1) Включая овощи закрытого грунта по личным подсобным и другим индивидуальным хозяйствам граждан и некоммерческим объединениям.

2) Включая ягодники в междурядьях сада.

3) В расчете на одну организацию (хозяйство), без учета подсобных сельскохозяйственных предприятий несельскохозяйственных организаций, осуществлявших сельскохозяйственную деятельность в I полугодии

4) В расчете на одну организацию (хозяйство), имевшую общую посевную площадь.

5) В расчете на одну организацию (хозяйство), имевшую поголовье скота соответствующего вида.



КРАСНОСУЛИНСКИЙ РАЙОН

В том числе					
крестьянские (фермерские) хозяйства и индивидуальные предприниматели		личные подсобные и другие индивидуальные хозяйства граждан		некоммерческие объединения граждан	
2006	2016	2006	2016	2006	2016
-	-	-	-	-	-
-	-	-	-	-	-
-	-	-	-	-	-
20	-	6728	1498	143	-
-	-	-	-	-	-
-	-	-	-	-	-
-	-	-	-	-	-
-	-	-	-	-	-
4	17	3597	1655	143	3
177	232	94	127	x	x
58	86	x	x	x	x
2	-	x	x	x	x
-	-	x	x	x	x
-	1	x	x	x	x
-	-	x	x	x	x
-	-	-	17	x	x
95	146	x	x	x	x
15	38	x	x	x	x
98	163	x	x	x	x
3	3	x	x	x	x
60.9	305.9	0.2	0.3	7.3	25.6
60.9	302.9	0.1	0.3	7.1	15.5
99.0	254.0	0.1	0.1	3.1	2.2
16	19	2	5	-	-
10	11	1	3	-	-
32	28	3	4	-	-
283	202	24	31	501	52

ОСНОВНЫЕ ИТОГИ ВСЕРОССИЙСКИХ СЕЛЬСКОХОЗЯЙСТВЕННЫХ
 (на 1 июля)

	Хозяйства всех категорий		сельскохозяйственные организации	
	2006	2016	2006	2016
	Число организаций (хозяйств) - всего	х	х	60
осуществлявшие сельскохозяйственную деятельность в I полугодии 2006 (2016) года	х	х	56.0	29.0
в процентах от общего числа соответствующей категории организаций (хозяйств)	х	х	93.3	82.9
Общая земельная площадь, га	79168.1	70752.9	67257.0	48169.7
из нее сельскохозяйственные угодья	73020.9	69935.5	61797.0	47648.2
в том числе:				
пашня	58276.5	60218.8	50288.0	41382.1
сенокосы	813.4	288.4	649.0	102.4
пастбища	11693.5	8529.2	10116.0	6044.7
многолетние насаждения	1283.6	169.6	744.0	119.0
залежь	953.9	729.5	-	-
Из общей площади сельскохозяйственных угодий фактически использовались, га	67423.0	69206.0	58090.0	47648.2
в процентах от общей площади сельскохозяйственных угодий соответствующей категории хозяйств	92.3	99.0	94.0	100.0
Посевная площадь сельскохозяйственных культур под урожай - всего, га	41231.8	52816.8	34946.4	38482.9
в том числе:				
Зерновые и зернобобовые культуры - всего	24637.5	39725.2	22056.9	29359.2
из них:				
пшеница	14818.8	30113.7	13300.8	23079.3
рожь	25.0	0.2	25.0	-
ячмень	6824.6	3104.0	5929.1	1534.0
овес	56.0	2.0	56.0	-
кукуруза на зерно	2515.2	5761.6	2395.0	4037.2
просо	119.3	76.0	73.0	51.0
гречиха	45.0	-	45.0	-
рис	-	-	-	-
зернобобовые культуры	233.0	667.7	233.0	657.7
из них: горох	233.0	667.7	233.0	657.7
Технические культуры - всего	12656.3	12261.6	9819.3	8926.9
из них:				
лен-долгунец	-	-	-	-
конопля среднерусская	-	-	-	-
сахарная свекла	-	-	-	-
масличные культуры - всего	12656.3	12261.6	9819.3	8926.9
из них:				
подсолнечник на зерно	12123.3	10908.7	9422.3	7794.0
лен-кудряш	366.0	1170.4	306.0	950.4
soя	0.0	-	-	-
рапс	167.0	182.5	91.0	182.5
горчица	-	-	-	-
рыжик	-	-	-	-
эфирно-масличные культуры	-	-	-	-
лекарственные культуры	-	-	-	-

ПЕРЕПИСЕЙ 2006 И 2016 ГОДОВ В РАЗРЕЗЕ КАТЕГОРИЙ ХОЗЯЙСТВ

в том числе					
крестьянские (фермерские) хозяйства и индивидуальные предприниматели		личные подсобные и другие индивидуальные хозяйства граждан		некоммерческие объединения граждан	
2006	2016	2006	2016	2006	2016
109	124	5733	5559	-	-
87.0	96.0	4655.0	4289.0	-	-
79.8	77.4	81.2	77.2	-	-
8683.0	20744.1	3228.1	1839.1	-	-
8248.0	20742.1	2975.9	1545.2	-	-
6636.0	18309.3	1352.5	527.4	-	-
-	78.2	164.4	107.8	-	x
1556.0	2346.8	21.5	137.7	-	x
-	7.8	539.6	42.8	-	-
56.0	-	897.9	729.5	-	-
7255.0	20742.1	2078.0	815.7	-	-
88.0	100.0	69.8	52.8	-	-
4931.8	13892.3	1353.6	441.6	-	-
2332.1	10328.1	248.5	37.9	-	-
1479.4	7029.0	38.6	5.4	-	-
-	-	-	0.2	-	-
773.9	1566.9	121.6	3.1	-	-
-	2.0	-	-	-	-
33.8	1695.2	86.4	29.2	-	-
45.0	25.0	1.3	-	-	-
-	-	-	-	-	-
-	-	-	-	-	-
-	10.0	-	0.0	-	-
-	10.0	-	0.0	-	-
2534.7	3327.2	302.3	7.5	-	-
-	-	-	-	-	-
-	-	-	-	-	-
-	-	-	-	-	-
2534.7	3327.2	302.3	7.5	-	-
2398.7	3107.2	302.3	7.5	-	-
60.0	220.0	-	-	-	-
-	-	0.0	-	-	-
76.0	-	-	-	-	-
-	-	-	-	-	-
-	-	-	-	-	-
-	-	-	-	-	-
-	-	-	-	-	-

КУЙБЫШЕВСКИЙ РАЙОН

	Хозяйства всех категорий		сельскохозяйственные организации	
	2006	2016	2006	2016
Картофель	558.8	129.4	0.2	-
Овощные и бахчевые культуры – всего ¹⁾	366.6	306.8	172.0	70.0
из них: овощи открытого грунта – всего	195.2	261.7	2.0	56.0
в том числе: капуста (всех видов)	19.4	15.6	-	8.0
огурцы	22.5	21.3	0.5	-
помидоры	29.3	32.9	0.5	-
свекла столовая	9.0	7.1	0.5	-
морковь столовая	12.4	9.5	0.5	-
лук репчатый	25.5	72.0	-	48.0
чеснок	13.7	17.2	-	-
кабачки, патиссоны	24.5	25.4	-	-
продовольственные бахчевые культуры	152.9	44.4	152.0	14.0
Кормовые культуры - всего	3012.7	393.8	2898.0	126.8
из них: травы однолетние	553.0	109.0	502.0	-
травы многолетние	1339.6	260.5	1322.0	126.8
кормовые культуры на силос (без кукурузы)	0.0	-	-	-
кукуруза на корм	992.1	4.1	992.0	-
корнеплодные кормовые культуры, включая свеклу сахарную на корм скоту	33.1	10.9	12.0	-
Структура посевных площадей по видам сельскохозяйственных культур (в процентах от общей посевной площади соответствующей категории организаций (хозяйств))				
Зерновые и зернобобовые культуры - всего	59.8	75.2	63.1	76.3
из них: пшеница	35.9	57.0	38.1	60.0
рожь	0.1	0.0	0.1	-
ячмень	16.6	5.9	17.0	4.0
овес	0.1	0.0	0.2	-
кукуруза на зерно	6.1	10.9	6.9	10.5
просо	0.3	0.1	0.2	0.1
гречиха	0.1	-	0.1	-
рис	-	-	-	-
зернобобовые культуры	0.6	1.3	0.7	1.7
из них: горох	0.6	1.3	0.7	1.7
Технические культуры - всего	30.7	23.2	28.1	23.2
из них: лен-долгунец	-	-	-	-
конопля среднерусская	-	-	-	-
сахарная свекла	-	-	-	-
масличные культуры - всего	30.7	23.2	28.1	23.2
из них: подсолнечник на зерно	29.4	20.7	27.0	20.3
лен-кудряш	0.9	2.2	0.9	2.5
соя	0.0	-	-	-
рапс	0.4	0.3	0.3	0.5
горчица	-	-	-	-
рыжик	-	-	-	-
эфирно-масличные культуры	-	-	-	-
лекарственные культуры	-	-	-	-



КУЙБЫШЕВСКИЙ РАЙОН

в том числе					
крестьянские (фермерские) хозяйства и индивидуальные предприниматели		личные подсобные и другие индивидуальные хозяйства граждан		некоммерческие объединения граждан	
2006	2016	2006	2016	2006	2016
1.0	-	557.6	129.4	-	-
3.0	22.0	191.6	214.8	-	-
3.0	4.0	190.2	201.7	-	-
1.0	0.3	18.4	7.4	-	-
0.5	2.0	21.5	19.3	-	-
0.4	1.0	28.4	31.9	-	-
-	0.1	8.5	7.0	-	-
-	0.1	11.9	9.4	-	-
-	-	25.5	24.0	-	-
-	-	13.7	17.2	-	-
-	-	24.5	25.4	-	-
-	18.0	0.9	12.4	-	-
61.0	215.0	53.7	52.0	-	-
50.0	92.0	1.0	17.0	-	-
9.0	122.5	8.6	11.2	-	-
-	-	0.0	-	-	-
-	-	0.1	4.1	-	-
-	0.5	21.1	10.4	-	-
47.3	74.3	18.4	8.6	-	-
30.0	50.6	2.8	1.2	-	-
-	-	-	0.0	-	-
15.7	11.3	9.0	0.7	-	-
-	0.0	-	-	-	-
0.7	12.2	6.4	6.6	-	-
0.9	0.2	0.1	-	-	-
-	-	-	-	-	-
-	-	-	-	-	-
-	0.1	-	0.0	-	-
-	0.1	-	0.0	-	-
51.4	23.9	22.3	1.7	-	-
-	-	-	-	-	-
-	-	-	-	-	-
-	-	-	-	-	-
51.4	23.9	22.3	1.7	-	-
48.6	22.4	22.3	1.7	-	-
1.2	1.6	-	-	-	-
-	-	0.0	-	-	-
1.5	-	-	-	-	-
-	-	-	-	-	-
-	-	-	-	-	-
-	-	-	-	-	-
-	-	-	-	-	-

КУЙБЫШЕВСКИЙ РАЙОН

	Хозяйства всех категорий		сельскохозяйственные организации	
	2006	2016	2006	2016
Картофель	1.4	0.2	0.0	-
Овощные и бахчевые культуры – всего ¹⁾	0.9	0.6	0.5	0.2
из них: овощи открытого грунта – всего	0.5	0.5	0.0	0.1
в том числе: капуста (всех видов)	0.0	0.0	-	0.0
огурцы	0.1	0.0	0.0	-
помидоры	0.1	0.1	0.0	-
свекла столовая	0.0	0.0	0.0	-
морковь столовая	0.0	0.0	0.0	-
лук репчатый	0.1	0.1	-	0.1
чеснок	0.0	0.0	-	-
кабачки, патиссоны	0.1	0.0	-	-
продовольственные бахчевые культуры	0.4	0.1	0.4	0.0
Кормовые культуры - всего	7.3	0.7	8.3	0.3
из них:				
травы однолетние	1.3	0.2	1.4	-
травы многолетние	3.2	0.5	3.8	0.3
кормовые культуры на силос (без кукурузы)	0.0	-	-	-
кукуруза на корм	2.4	0.0	2.8	-
корнеплодные кормовые культуры, включая свеклу сахарную на корм скоту	0.1	0.0	0.0	-
Площади многолетних плодовых насаждений и ягодных культур - всего, га	1164.3	162.7	625.1	119.0
в том числе:				
семечковые культуры - всего	657.2	75.1	393.0	64.0
из них:				
яблоня	545.5	49.9	358.5	43.0
груша	111.6	25.1	34.5	21.0
косточковые культуры - всего	468.2	70.0	224.1	51.0
из них:				
слива	127.8	2.7	55.2	-
вишня	149.5	34.4	53.0	30.0
черешня	90.5	29.5	67.9	21.0
абрикос	55.3	2.3	4.0	-
персик	0.8	0.2	-	-
алыча	44.1	0.9	44.0	-
орехоплодные культуры	15.0	6.4	8.0	4.0
из них:				
грецкий орех	14.8	6.3	8.0	4.0
фундук	0.1	0.1	-	-
субтропические культуры	-	0.0	-	-
цитрусовые культуры	-	-	-	-
ягодники - всего ²⁾	23.9	11.2	-	-
из них:				
земляника, клубника	3.3	5.2	-	-
малина, ежевика	2.6	4.6	-	-
смородина всех видов	11.1	0.9	-	-
крыжовник	6.6	0.4	-	-
рябина черноплодная	0.1	0.0	-	-
облепиха	0.1	0.0	-	-



КУЙБЫШЕВСКИЙ РАЙОН

в том числе					
крестьянские (фермерские) хозяйства и индивидуальные предприниматели		личные подсобные и другие индивидуальные хозяйства граждан		некоммерческие объединения граждан	
2006	2016	2006	2016	2006	2016
0.0	-	41.2	29.3	-	-
0.1	0.2	14.2	48.6	-	-
0.1	0.0	14.1	45.7	-	-
0.0	0.0	1.4	1.7	-	-
0.0	0.0	1.6	4.4	-	-
0.0	0.0	2.1	7.2	-	-
-	0.0	0.6	1.6	-	-
-	0.0	0.9	2.1	-	-
-	-	1.9	5.4	-	-
-	-	1.0	3.9	-	-
-	-	1.8	5.7	-	-
-	0.1	0.1	2.8	-	-
1.2	1.5	4.0	11.8	-	-
1.0	0.7	0.1	3.8	-	-
0.2	0.9	0.6	2.5	-	-
-	-	0.0	-	-	-
-	-	0.0	0.9	-	-
-	0.0	1.6	2.3	-	-
-	7.8	539.2	35.9	-	-
-	-	264.2	11.1	-	-
-	-	187.0	6.9	-	-
-	-	77.1	4.1	-	-
-	7.0	244.1	12.0	-	-
-	-	72.6	2.7	-	-
-	-	96.5	4.4	-	-
-	7.0	22.6	1.5	-	-
-	-	51.3	2.3	-	-
-	-	0.8	0.2	-	-
-	-	0.1	0.9	-	-
-	-	7.0	2.4	-	-
-	-	6.8	2.3	-	-
-	-	0.1	0.1	-	-
-	-	-	0.0	-	-
-	-	-	-	-	-
-	0.8	23.9	10.4	-	-
-	-	3.3	5.2	-	-
-	0.8	2.6	3.8	-	-
-	-	11.1	0.9	-	-
-	-	6.6	0.4	-	-
-	-	0.1	0.0	-	-
-	-	0.1	0.0	-	-

КУЙБЫШЕВСКИЙ РАЙОН

	Хозяйства всех категорий		сельскохозяйственные организации	
	2006	2016	2006	2016
Структура площадей многолетних плодовых насаждений и ягодных культур по видам плодово-ягодных насаждений (в процентах от общей площади плодово-ягодных насаждений соответствующей категории хозяйств):				
семечковые культуры	56.4	46.1	62.9	53.8
косточковые культуры	40.2	43.0	35.9	42.9
орехоплодные культуры	1.3	3.9	1.3	3.4
субтропические культуры	-	0.0	-	-
цитрусовые культуры	-	-	-	-
ягодники	2.1	6.9	-	-
Площади виноградников, га	0.5	6.3	-	-
Поголовье сельскохозяйственных животных, голов:				
Крупный рогатый скот - всего	5479	4550	3016	-
из него коровы	2201	1977	1133	-
Молочный крупный рогатый скот	5470	2849	3016	-
Мясной крупный рогатый скот	8	1699	-	-
Волы	1	2	-	-
из общего поголовья крупного рогатого скота:				
буйволы	-	-	-	-
яки	-	-	-	-
Свиньи	11234	5123	5839	-
Овцы и козы - всего	981	4282	-	15
Овцы	413	2216	-	15
Козы	568	2066	-	-
Птица - всего	139388	107763	-	-
Птица сельскохозяйственная - всего	139388	107313	-	-
в том числе:				
куры - всего	93256	59668	-	-
из них:				
куры-несушки	45490	37424	-	-
куры яичных пород	80206	21228	-	-
куры мясных и мясо-яичных пород	13050	38440	-	-
утки	38307	36166	-	-
гуси	7296	8634	-	-
индейки	523	2425	-	-
цесарки	6	420	-	-
Прочие виды птицы - всего	-	450	-	-
перепелки	-	450	-	-
фазаны	-	-	-	-
страусы	-	-	-	-
Лошади	33	3	11	-
Ослы	-	-	-	-
Мулы и лошаки	-	96	-	-
Олени северные	-	-	-	-
Олени пятнистые	-	-	-	-
Маралы	-	-	-	-
Верблюды	-	-	-	-
Кролики домашние	3578	3792	-	-



КУЙБЫШЕВСКИЙ РАЙОН

в том числе					
крестьянские (фермерские) хозяйства и индивидуальные предприниматели		личные подсобные и другие индивидуальные хозяйства граждан		некоммерческие объединения граждан	
2006	2016	2006	2016	2006	2016
-	-	49.0	30.8	-	-
-	89.7	45.3	33.5	-	-
-	-	1.3	6.7	-	-
-	-	-	0.0	-	-
-	-	-	-	-	-
-	10.3	4.4	28.9	-	-
-	-	0.5	6.3	-	-
38	88	2425	4462	-	-
9	26	1059	1951	-	-
38	88	2416	2761	-	-
-	-	8	1699	-	-
-	-	1	2	-	-
-	-	-	-	-	-
-	-	-	-	-	-
59	56	5336	5067	-	-
27	640	954	3627	-	-
26	375	387	1826	-	-
1	265	567	1801	-	-
7141	8040	132247	99723	-	-
7141	8040	132247	99273	-	-
5658	7910	87598	51758	-	-
4726	210	40764	37214	-	-
5367	210	74839	21018	-	-
291	7700	12759	30740	-	-
1448	-	36859	36166	-	-
35	130	7261	8504	-	-
-	-	523	2425	-	-
-	-	6	420	-	-
-	-	-	450	-	-
-	-	-	450	-	-
-	-	-	-	-	-
-	-	-	-	-	-
-	-	22	3	-	-
-	-	-	-	-	-
-	-	-	96	-	-
-	-	-	-	-	-
-	-	-	-	-	-
-	-	-	-	-	-
-	-	-	-	-	-
-	-	3578	3792	-	-

КУЙБЫШЕВСКИЙ РАЙОН

	Хозяйства всех категорий		сельскохозяйственные организации	
	2006	2016	2006	2016
Звери пушные (клеточного разведения):				
Лисицы	-	-	-	-
Песцы	-	-	-	-
Норки	-	-	-	-
Нутрии	1098	1713	-	-
Соболи	-	-	-	-
Бобры	-	-	-	-
Ондатры	-	-	-	-
Хори	-	-	-	-
Пчелы медоносные (семьи), шт.	2062	2354	55	-
Наличие сельскохозяйственной техники, шт.:				
Тракторы	555	386	368	157
Комбайны:				
зерноуборочные	146	86	123	49
кукурузоуборочные	20	-	19	-
картофелеуборочные	-	-	-	-
кормоуборочные	20	8	20	-
Машины свеклоуборочные (без ботвоуборочных)	1	-	1	-
Установки доильные	18	6	15	-
Плуги	164	131	118	51
Косилки	30	43	13	17
Сеялки	232	178	178	86
В среднем на одну организацию (хозяйство, объединение):				
численность работников, человек ³⁾	x	x	28	14
общая земельная площадь, га	x	x	1121.0	1376.3
площадь сельскохозяйственных угодий, га	x	x	1030.0	1361.4
общая посевная площадь сельскохозяйственных культур под урожай, га ⁴⁾	x	x	685.2	1327.0
поголовье сельскохозяйственных животных, голов ⁵⁾ :	x	x		
крупный рогатый скот	x	x	503	-
из него коровы	x	x	227	-
свиньи	x	x	834	-
птица	x	x	-	-

1) Включая овощи закрытого грунта по личным подсобным и другим индивидуальным хозяйствам граждан и некоммерческим объединениям.

2) Включая ягодники в междурядьях сада.

3) В расчете на одну организацию (хозяйство), без учета подсобных сельскохозяйственных предприятий несельскохозяйственных организаций, осуществлявших сельскохозяйственную деятельность в I полугодии

4) В расчете на одну организацию (хозяйство), имевшую общую посевную площадь.

5) В расчете на одну организацию (хозяйство), имевшую поголовье скота соответствующего вида.



КУЙБЫШЕВСКИЙ РАЙОН

в том числе					
крестьянские (фермерские) хозяйства и индивидуальные предприниматели		личные подсобные и другие индивидуальные хозяйства граждан		некоммерческие объединения граждан	
2006	2016	2006	2016	2006	2016
-	-	-	-	-	-
-	-	-	-	-	-
-	-	-	-	-	-
80	-	1018	1713	-	-
-	-	-	-	-	-
-	-	-	-	-	-
-	-	-	-	-	-
-	-	-	-	-	-
118	-	1889	2354	-	-
104	165	83	64	x	x
23	37	x	x	x	x
1	-	x	x	x	x
-	-	x	x	x	x
-	8	x	x	x	x
-	-	x	x	x	x
-	-	3	6	x	x
26	80	x	x	x	x
7	26	x	x	x	x
54	92	x	x	x	x
2	2	x	x	x	x
79.7	167.3	0.6	0.3	-	-
75.7	167.3	0.5	0.3	-	-
62.4	151.0	0.3	0.1	-	-
5	15	2	5	-	-
2	4	1	3	-	-
6	56	3	5	-	-
128	1608	38	44	-	-

ОСНОВНЫЕ ИТОГИ ВСЕРОССИЙСКИХ СЕЛЬСКОХОЗЯЙСТВЕННЫХ
 (на 1 июля)

	Хозяйства всех категорий		сельскохозяйственные организации	
	2006	2016	2006	2016
	Число организаций (хозяйств) - всего	х	х	74
осуществлявшие сельскохозяйственную деятельность в I полугодии 2006 (2016) года	х	х	63.0	40.0
в процентах от общего числа соответствующей категории организаций (хозяйств)	х	х	85.1	97.6
Общая земельная площадь, га	158153.8	147290.7	103872.0	85577.8
из нее сельскохозяйственные угодья	142270.3	145392.2	89609.0	84599.7
в том числе:				
пашня	122964.3	124125.5	75929.0	72099.9
сенокосы	65.6	1827.7	51.0	997.0
пастбища	15976.2	15564.3	11594.0	8799.7
многолетние насаждения	2209.2	3014.9	2035.0	2703.0
залежь	1055.0	859.8	-	-
Из общей площади сельскохозяйственных угодий фактически использовались, га	135208.3	144532.3	84234.0	84599.6
в процентах от общей площади сельскохозяйственных угодий соответствующей категории хозяйств	95.0	99.4	94.0	100.0
Посевная площадь сельскохозяйственных культур под урожай - всего, га	100549.3	93847.0	62670.0	54173.4
в том числе:				
Зерновые и зернобобовые культуры - всего	60444.7	77252.6	39729.0	42962.0
из них:				
пшеница	30360.6	52976.5	20431.0	29357.7
рожь	80.0	-	60.0	-
ячмень	26301.5	17275.4	16049.0	8505.3
овес	77.0	40.0	72.0	-
кукуруза на зерно	289.7	1515.8	231.0	1514.0
просо	912.0	2577.9	696.0	1594.0
гречиха	-	-	-	-
рис	1600.0	1633.0	1600.0	1633.0
зернобобовые культуры	508.9	1124.0	320.0	291.0
из них: горох	508.9	1124.0	320.0	291.0
Технические культуры - всего	36020.1	13285.2	20301.0	9845.7
из них:				
лен-долгунец	-	-	-	-
конопля среднерусская	-	-	-	-
сахарная свекла	0.0	-	-	-
масличные культуры - всего	36000.1	13029.2	20281.0	9635.7
из них:				
подсолнечник на зерно	35333.1	5634.8	19778.0	4188.8
лен-кудряш	-	3494.4	-	2295.9
соя	80.0	296.0	40.0	296.0
рапс	-	269.0	-	269.0
горчица	384.0	862.0	260.0	862.0
рыжик	-	2185.0	-	1724.0
эфирно-масличные культуры	0.0	256.0	-	210.0
лекарственные культуры	-	0.0	-	-



ПЕРЕПИСЕЙ 2006 И 2016 ГОДОВ В РАЗРЕЗЕ КАТЕГОРИЙ ХОЗЯЙСТВ

в том числе					
крестьянские (фермерские) хозяйства и индивидуальные предприниматели		личные подсобные и другие индивидуальные хозяйства граждан		некоммерческие объединения граждан	
2006	2016	2006	2016	2006	2016
535	238	14199	14206	1	-
348.0	201.0	12121.0	12029.0	-	-
65.0	84.5	85.4	84.7	-	-
51594.0	58261.8	2359.8	3451.1	328.0	-
50751.0	58040.4	1582.3	2752.1	328.0	-
46044.0	51367.1	991.3	658.5	-	-
8.0	780.3	6.6	50.4	-	x
4052.0	5707.6	2.2	1057.0	328.0	x
71.0	185.4	103.2	126.4	-	-
576.0	-	479.0	859.8	-	-
49543.0	58040.3	1103.3	1892.3	328.0	-
97.6	100.0	69.7	68.8	100.0	-
36885.4	39128.6	993.9	545.0	-	-
20703.8	34194.6	11.9	96.1	-	-
9925.6	23524.8	4.0	94.0	-	-
20.0	-	0.0	-	-	-
10249.3	8769.9	3.2	0.2	-	-
5.0	40.0	-	-	-	-
54.0	-	4.7	1.8	-	-
216.0	983.9	-	-	-	-
-	-	-	-	-	-
-	-	-	-	-	-
188.9	833.0	0.0	0.0	-	-
188.9	833.0	-	0.0	-	-
15707.9	3439.5	11.2	0.0	-	-
-	-	-	-	-	-
-	-	-	-	-	-
-	-	0.0	-	-	-
15707.9	3393.5	11.2	0.0	-	-
15543.9	1446.0	11.2	0.0	-	-
-	1198.5	-	-	-	-
40.0	-	0.0	-	-	-
-	-	-	-	-	-
124.0	-	-	-	-	-
-	461.0	-	-	-	-
-	46.0	0.0	-	-	-
-	-	-	0.0	-	-

МАРТЫНОВСКИЙ РАЙОН

	Хозяйства всех категорий		сельскохозяйственные организации	
	2006	2016	2006	2016
Картофель	310.1	74.0	-	-
Овощные и бахчевые культуры – всего ¹⁾	1232.5	561.3	424.0	29.0
из них: овощи открытого грунта – всего	1152.5	399.5	367.7	6.0
в том числе: капуста (всех видов)	244.1	146.0	51.0	6.0
огурцы	35.9	20.1	5.0	-
помидоры	170.2	74.9	29.0	-
свекла столовая	19.1	5.4	-	-
морковь столовая	34.7	21.3	4.0	-
лук репчатый	170.7	7.8	141.7	-
чеснок	15.6	3.8	-	-
кабачки, патиссоны	12.7	26.3	-	-
продовольственные бахчевые культуры	72.1	143.6	56.3	23.0
Кормовые культуры - всего	2541.9	2673.9	2216.0	1336.7
из них: травы однолетние	101.6	872.4	27.0	261.0
травы многолетние	2344.5	1799.1	2119.0	1075.7
кормовые культуры на силос (без кукурузы)	-	-	-	-
кукуруза на корм	70.2	0.2	70.0	-
корнеплодные кормовые культуры, включая свеклу сахарную на корм скоту	6.5	1.1	-	-
Структура посевных площадей по видам сельскохозяйственных культур (в процентах от общей посевной площади соответствующей категории организаций (хозяйств))				
Зерновые и зернобобовые культуры - всего	60.1	82.3	63.4	79.3
из них: пшеница	30.2	56.4	32.6	54.2
рожь	0.1	-	0.1	-
ячмень	26.2	18.4	25.6	15.7
овес	0.1	0.0	0.1	-
кукуруза на зерно	0.3	1.6	0.4	2.8
просо	0.9	2.7	1.1	2.9
гречиха	-	-	-	-
рис	1.6	1.7	2.6	3.0
зернобобовые культуры	0.5	1.2	0.5	0.5
из них: горох	0.5	1.2	0.5	0.5
Технические культуры - всего	35.8	14.2	32.4	18.2
из них: лен-долгунец	-	-	-	-
конопля среднерусская	-	-	-	-
сахарная свекла	0.0	-	-	-
масличные культуры - всего	35.8	13.9	32.4	17.8
из них: подсолнечник на зерно	35.1	6.0	31.6	7.7
лен-кудряш	-	3.7	-	4.2
соя	0.1	0.3	0.1	0.5
рапс	-	0.3	-	0.5
горчица	0.4	0.9	0.4	1.6
рыжик	-	2.3	-	3.2
эфирно-масличные культуры	0.0	0.3	-	0.4
лекарственные культуры	-	0.0	-	-



МАРТЫНОВСКИЙ РАЙОН

в том числе					
крестьянские (фермерские) хозяйства и индивидуальные предприниматели		личные подсобные и другие индивидуальные хозяйства граждан		некоммерческие объединения граждан	
2006	2016	2006	2016	2006	2016
12.0	12.0	298.1	62.0	-	-
205.7	189.5	602.8	342.8	-	-
197.7	96.0	587.1	297.5	-	-
82.7	47.0	110.4	93.0	-	-
0.2	3.0	30.7	17.1	-	-
20.2	8.0	121.0	66.9	-	-
10.4	-	8.7	5.4	-	-
0.2	8.0	30.5	13.3	-	-
14.0	-	15.0	7.8	-	-
-	-	15.6	3.8	-	-
-	10.0	12.7	16.3	-	-
8.0	93.5	7.8	27.1	-	-
256.0	1293.0	69.9	44.2	-	-
71.0	608.0	3.6	3.4	-	-
185.0	685.0	40.5	38.4	-	-
-	-	-	-	-	-
-	-	0.2	0.2	-	-
-	-	6.5	1.1	-	-
56.1	87.4	1.2	17.6	-	-
26.9	60.1	0.4	17.2	-	-
0.1	-	0.0	-	-	-
27.8	22.4	0.3	0.0	-	-
0.0	0.1	-	-	-	-
0.1	-	0.5	0.3	-	-
0.6	2.5	-	-	-	-
-	-	-	-	-	-
-	-	-	-	-	-
0.5	2.1	0.0	0.0	-	-
0.5	2.1	-	0.0	-	-
42.6	8.8	1.1	0.0	-	-
-	-	-	-	-	-
-	-	-	-	-	-
-	-	0.0	-	-	-
42.6	8.7	1.1	0.0	-	-
42.1	3.7	1.1	0.0	-	-
-	3.1	-	-	-	-
0.1	-	0.0	-	-	-
-	-	-	-	-	-
0.3	-	-	-	-	-
-	1.2	-	-	-	-
-	0.1	0.0	-	-	-
-	-	-	0.0	-	-

МАРТЫНОВСКИЙ РАЙОН

	Хозяйства всех категорий		сельскохозяйственные организации	
	2006	2016	2006	2016
Картофель	0.3	0.1	-	-
Овощные и бахчевые культуры – всего ¹⁾	1.2	0.6	0.7	0.1
из них: овощи открытого грунта – всего	1.1	0.4	0.6	0.0
в том числе: капуста (всех видов)	0.2	0.2	0.1	0.0
огурцы	0.0	0.0	0.0	-
помидоры	0.2	0.1	0.0	-
свекла столовая	0.0	0.0	-	-
морковь столовая	0.0	0.0	0.0	-
лук репчатый	0.2	0.0	0.2	-
чеснок	0.0	0.0	-	-
кабачки, патиссоны	0.0	0.0	-	-
продовольственные бахчевые культуры	0.1	0.2	0.1	0.0
Кормовые культуры - всего	2.5	2.8	3.5	2.5
из них: травы однолетние	0.1	0.9	0.0	0.5
травы многолетние	2.3	1.9	3.4	2.0
кормовые культуры на силос (без кукурузы)	-	-	-	-
кукуруза на корм	0.1	0.0	0.1	-
корнеплодные кормовые культуры, включая свеклу сахарную на корм скоту	0.0	0.0	-	-
Площади многолетних плодовых насаждений и ягодных культур - всего, га	842.9	662.8	732.8	498.1
в том числе: семечковые культуры - всего	638.0	511.1	599.2	445.1
из них: яблоня	608.3	492.3	580.2	445.1
груша	29.5	17.1	19.0	-
косточковые культуры - всего	167.2	130.7	132.1	53.0
из них: слива	25.5	35.8	18.0	18.4
вишня	49.5	28.5	34.9	7.0
черешня	35.7	27.1	33.0	10.2
абрикос	18.6	22.1	9.4	4.6
персик	0.4	1.3	-	-
алыча	37.4	15.6	36.8	12.8
орехоплодные культуры	3.5	6.4	0.6	-
из них: грецкий орех	2.9	5.9	-	-
фундук	0.6	0.5	0.6	-
субтропические культуры	0.0	0.0	-	-
цитрусовые культуры	-	-	-	-
ягодники - всего ²⁾	34.2	14.6	0.9	-
из них: земляника, клубника	15.6	7.6	-	-
малина, ежевика	14.6	3.8	-	-
смородина всех видов	1.9	2.6	-	-
крыжовник	0.9	0.4	-	-
рябина черноплодная	0.1	0.1	-	-
облепиха	1.0	0.0	0.9	-



МАРТЫНОВСКИЙ РАЙОН

в том числе					
крестьянские (фермерские) хозяйства и индивидуальные предприниматели		личные подсобные и другие индивидуальные хозяйства граждан		некоммерческие объединения граждан	
2006	2016	2006	2016	2006	2016
0.0	0.0	30.0	11.4	-	-
0.6	0.5	60.6	62.9	-	-
0.5	0.2	59.1	54.6	-	-
0.2	0.1	11.1	17.1	-	-
0.0	0.0	3.1	3.1	-	-
0.1	0.0	12.2	12.3	-	-
0.0	-	0.9	1.0	-	-
0.0	0.0	3.1	2.4	-	-
0.0	-	1.5	1.4	-	-
-	-	1.6	0.7	-	-
-	0.0	1.3	3.0	-	-
0.0	0.2	0.8	5.0	-	-
0.7	3.3	7.0	8.1	-	-
0.2	1.6	0.4	0.6	-	-
0.5	1.8	4.1	7.0	-	-
-	-	-	-	-	-
-	-	0.0	0.0	-	-
-	-	0.7	0.2	-	-
9.0	51.0	101.1	113.7	-	-
9.0	22.7	29.8	43.3	-	-
9.0	22.7	19.1	24.5	-	-
-	-	10.5	17.1	-	-
-	28.3	35.1	49.4	-	-
-	9.0	7.5	8.4	-	-
-	4.0	14.6	17.5	-	-
-	11.0	2.7	5.9	-	-
-	4.3	9.2	13.2	-	-
-	-	0.4	1.3	-	-
-	-	0.6	2.8	-	-
-	-	2.9	6.4	-	-
-	-	2.9	5.9	-	-
-	-	0.0	0.5	-	-
-	-	0.0	0.0	-	-
-	-	-	-	-	-
-	-	33.3	14.6	-	-
-	-	15.6	7.6	-	-
-	-	14.6	3.8	-	-
-	-	1.9	2.6	-	-
-	-	0.9	0.4	-	-
-	-	0.1	0.1	-	-
-	-	0.1	0.0	-	-

МАРТЫНОВСКИЙ РАЙОН

	Хозяйства всех категорий		сельскохозяйственные организации	
	2006	2016	2006	2016
Структура площадей многолетних плодовых насаждений и ягодных культур по видам плодово-ягодных насаждений (в процентах от общей площади плодово-ягодных насаждений соответствующей категории хозяйств):				
семечковые культуры	75.7	77.1	81.8	89.4
косточковые культуры	19.8	19.7	18.0	10.6
орехоплодные культуры	0.4	1.0	0.1	-
субтропические культуры	0.0	0.0	-	-
цитрусовые культуры	-	-	-	-
ягодники	4.1	2.2	0.1	-
Площади виноградников, га	1235.6	1661.2	1230.6	1515.9
Поголовье сельскохозяйственных животных, голов:				
Крупный рогатый скот - всего	15245	12334	1762	450
из него коровы	7149	5543	655	56
Молочный крупный рогатый скот	15219	11792	1762	298
Мясной крупный рогатый скот	20	521	-	152
Волы	6	21	-	-
из общего поголовья крупного рогатого скота:				
буйволы	-	-	-	-
яки	-	-	-	-
Свиньи	23996	8512	5759	-
Овцы и козы - всего	8601	14533	40	358
Овцы	7225	13410	40	358
Козы	1376	1123	-	-
Птица - всего	260908	167108	-	-
Птица сельскохозяйственная - всего	260755	166970	-	-
в том числе:				
куры - всего	168644	104837	-	-
из них:				
куры-несушки	92992	66653	-	-
куры яичных пород	162826	13872	-	-
куры мясных и мясо-яичных пород	5818	90965	-	-
утки	70165	46934	-	-
гуси	18657	8104	-	-
индейки	3264	7022	-	-
цесарки	25	73	-	-
Прочие виды птицы - всего	153	138	-	-
перепелки	153	138	-	-
фазаны	-	-	-	-
страусы	-	-	-	-
Лошади	300	100	55	-
Ослы	5	-	-	-
Мулы и лошаки	-	-	-	-
Олени северные	-	-	-	-
Олени пятнистые	-	-	-	-
Маралы	-	-	-	-
Верблюды	-	-	-	-
Кролики домашние	6792	4848	-	-



МАРТЫНОВСКИЙ РАЙОН

в том числе					
крестьянские (фермерские) хозяйства и индивидуальные предприниматели		личные подсобные и другие индивидуальные хозяйства граждан		некоммерческие объединения граждан	
2006	2016	2006	2016	2006	2016
100.0	44.5	29.4	38.1	-	-
-	55.5	34.7	43.5	-	-
-	-	2.9	5.6	-	-
-	-	0.0	0.0	-	-
-	-	-	-	-	-
-	-	32.9	12.8	-	-
3.0	134.4	2.0	10.8	-	-
606	992	12877	10892	-	-
236	406	6258	5081	-	-
602	748	12855	10746	-	-
-	244	20	125	-	-
4	-	2	21	-	-
-	-	-	-	-	-
-	-	-	-	-	-
1387	10	16850	8502	-	-
1175	6171	7386	8004	-	-
1117	6171	6068	6881	-	-
58	-	1318	1123	-	-
4362	690	256546	166418	-	-
4262	690	256493	166280	-	-
2442	500	166202	104337	-	-
1258	500	91734	66153	-	-
1709	-	161117	13872	-	-
733	500	5085	90465	-	-
1283	-	68882	46934	-	-
325	150	18332	7954	-	-
212	40	3052	6982	-	-
-	-	25	73	-	-
100	-	53	138	-	-
100	-	53	138	-	-
-	-	-	-	-	-
-	-	-	-	-	-
35	5	210	95	-	-
1	-	4	-	-	-
-	-	-	-	-	-
-	-	-	-	-	-
-	-	-	-	-	-
-	-	-	-	-	-
43	-	6749	4848	-	-

МАРТЫНОВСКИЙ РАЙОН

	Хозяйства всех категорий		сельскохозяйственные организации	
	2006	2016	2006	2016
Звери пушные (клеточного разведения):				
Лисицы	-	-	-	-
Песцы	-	-	-	-
Норки	-	-	-	-
Нутрии	779	1366	-	-
Соболи	-	-	-	-
Бобры	-	-	-	-
Ондатры	-	-	-	-
Хори	-	-	-	-
Пчелы медоносные (семьи), шт.	2225	1555	35	-
Наличие сельскохозяйственной техники, шт.:				
Тракторы	1244	942	541	321
Комбайны:				
зерноуборочные	347	271	175	115
кукурузоуборочные	4	-	3	-
картофелеуборочные	1	-	1	-
кормоуборочные	13	12	12	1
Машины свеклоуборочные (без ботвоуборочных)	-	-	-	-
Установки доильные	21	202	9	1
Плуги	412	265	165	92
Косилки	52	70	23	23
Сеялки	420	333	200	138
В среднем на одну организацию (хозяйство, объединение):				
численность работников, человек ³⁾	x	x	39	22
общая земельная площадь, га	x	x	1403.7	2087.3
площадь сельскохозяйственных угодий, га	x	x	1210.9	2063.4
общая посевная площадь сельскохозяйственных культур под урожай, га ⁴⁾	x	x	1205.2	1504.8
поголовье сельскохозяйственных животных, голов ⁵⁾ :	x	x		
крупный рогатый скот	x	x	160	225
из него коровы	x	x	82	56
свины	x	x	411	-
птица	x	x	-	-

1) Включая овощи закрытого грунта по личным подсобным и другим индивидуальным хозяйствам граждан и некоммерческим объединениям.

2) Включая ягодники в междурядьях сада.

3) В расчете на одну организацию (хозяйство), без учета подсобных сельскохозяйственных предприятий несельскохозяйственных организаций, осуществлявших сельскохозяйственную деятельность в I полугодии

4) В расчете на одну организацию (хозяйство), имевшую общую посевную площадь.

5) В расчете на одну организацию (хозяйство), имевшую поголовье скота соответствующего вида.



МАРТЫНОВСКИЙ РАЙОН

в том числе					
крестьянские (фермерские) хозяйства и индивидуальные предприниматели		личные подсобные и другие индивидуальные хозяйства граждан		некоммерческие объединения граждан	
2006	2016	2006	2016	2006	2016
-	-	-	-	-	-
-	-	-	-	-	-
-	-	-	-	-	-
100	-	679	1366	-	-
-	-	-	-	-	-
-	-	-	-	-	-
-	-	-	-	-	-
-	-	-	-	-	-
12	-	2178	1555	-	-
-	-	-	-	-	-
468	384	235	237	x	x
-	-	-	-	-	-
172	156	x	x	x	x
1	-	x	x	x	x
-	-	x	x	x	x
1	11	x	x	x	x
-	-	x	x	x	x
1	5	11	196	x	x
238	173	x	x	x	x
14	47	x	x	x	x
220	195	x	x	x	x
-	-	-	-	-	-
2	2	x	x	x	x
96.4	244.8	0.2	0.2	328.0	-
94.9	243.9	0.1	0.2	328.0	-
114.6	238.6	0.1	0.1	-	-
-	-	-	-	-	-
7	45	3	5	-	-
3	19	2	2	-	-
16	10	5	5	-	-
56	690	32	31	-	-

ОСНОВНЫЕ ИТОГИ ВСЕРОССИЙСКИХ СЕЛЬСКОХОЗЯЙСТВЕННЫХ
 (на 1 июля)

	Хозяйства всех категорий		сельскохозяйственные организации	
	2006	2016	2006	2016
	Число организаций (хозяйств) - всего	х	х	87
осуществлявшие сельскохозяйственную деятельность в I полугодии 2006 (2016) года	х	х	60.0	38.0
в процентах от общего числа соответствующей категории организаций (хозяйств)	х	х	69.0	90.5
Общая земельная площадь, га	167661.0	138426.4	121209.0	88996.5
из нее сельскохозяйственные угодья	147720.7	133998.7	102088.0	85771.9
в том числе:				
пашня	126577.4	124241.2	88699.0	79813.1
сенокосы	709.0	1291.1	-	609.9
пастбища	19555.3	7774.3	13062.0	5325.9
многолетние насаждения	565.7	195.6	327.0	23.0
залежь	313.2	496.5	-	-
Из общей площади сельскохозяйственных угодий фактически использовались, га	147243.5	131639.2	102041.0	83940.7
в процентах от общей площади сельскохозяйственных угодий соответствующей категории хозяйств	99.7	98.2	100.0	97.9
Посевная площадь сельскохозяйственных культур под урожай - всего, га	108127.3	112032.1	76634.0	76911.4
в том числе:				
Зерновые и зернобобовые культуры - всего	54400.3	75986.1	42653.0	51634.8
из них:				
пшеница	28984.1	55435.6	24148.0	37995.6
рожь	14.5	6.1	10.0	5.0
ячмень	17235.3	10761.8	11657.0	5673.2
овес	136.8	62.4	114.0	25.0
кукуруза на зерно	6262.4	6967.9	5195.0	5302.0
просо	534.9	4.5	301.0	-
гречиха	37.0	-	37.0	-
рис	-	-	-	-
зернобобовые культуры	1161.0	2605.8	1161.0	2492.0
из них: горох	1161.0	2400.8	1161.0	2287.0
Технические культуры - всего	42456.8	27735.0	25817.0	19622.6
из них:				
лен-долгунец	-	-	-	-
конопля среднерусская	-	-	-	-
сахарная свекла	65.0	-	65.0	-
масличные культуры - всего	42391.8	27734.9	25752.0	19622.6
из них:				
подсолнечник на зерно	41803.8	18898.8	25179.0	12242.2
лен-кудряш	-	8304.1	-	6931.4
соя	588.0	123.0	573.0	90.0
рапс	-	359.0	-	359.0
горчица	-	-	-	-
рыжик	-	50.0	-	-
эфирно-масличные культуры	0.0	-	-	-
лекарственные культуры	0.0	0.0	-	-

ПЕРЕПИСЕЙ 2006 И 2016 ГОДОВ В РАЗРЕЗЕ КАТЕГОРИЙ ХОЗЯЙСТВ

в том числе					
крестьянские (фермерские) хозяйства и индивидуальные предприниматели		личные подсобные и другие индивидуальные хозяйства граждан		некоммерческие объединения граждан	
2006	2016	2006	2016	2006	2016
482	376	17001	19030	2	1
439.0	330.0	16544.0	16523.0	2.0	1.0
91.1	87.8	97.3	86.8	100.0	100.0
37836.0	44933.0	8458.0	4378.9	158.0	118.0
37804.0	44622.1	7681.2	3503.9	147.4	100.8
33633.0	42161.7	4149.6	2251.3	95.8	...
2.0	61.5	707.0	619.7	-	x
4104.0	2334.9	2389.3	113.5	-	x
65.0	-	161.9	165.2	11.9	...
-	64.0	273.4	354.1	39.8	...
37687.0	44526.4	7407.8	3149.8	107.6	...
99.7	99.8	96.4	89.9	73.0	...
27246.6	33016.8	4150.9	2088.9	95.8	15.0
10813.1	24116.4	934.2	234.9	0.0	-
4724.0	17399.3	112.1	40.7	-	-
-	-	4.5	1.1	-	-
5483.4	5013.9	94.9	74.7	-	-
22.0	37.4	0.8	-	-	-
351.0	1548.1	716.4	117.8	-	-
232.7	4.0	1.2	0.5	-	-
-	-	-	-	-	-
-	-	-	-	-	-
-	113.7	-	0.1	0.0	-
-	113.7	-	0.1	-	-
15803.5	8092.4	836.3	20.0	-	-
-	-	-	-	-	-
-	-	-	-	-	-
-	-	-	-	-	-
15803.5	8092.4	836.3	19.9	-	-
15788.5	6636.7	836.3	19.9	-	-
-	1372.7	-	-	-	-
15.0	33.0	0.0	-	-	-
-	-	-	-	-	-
-	-	-	-	-	-
-	50.0	-	-	-	-
-	-	0.0	-	-	-
-	-	0.0	0.0	-	-

МАТВЕЕВО-КУРГАНСКИЙ РАЙОН

	Хозяйства всех категорий		сельскохозяйственные организации	
	2006	2016	2006	2016
	Картофель	1471.2	508.5	3.0
Овощные и бахчевые культуры – всего ¹⁾	1323.7	942.1	569.0	92.0
из них: овощи открытого грунта – всего	775.6	656.0	117.0	8.0
в том числе: капуста (всех видов)	93.5	18.7	14.5	-
огурцы	88.7	62.3	7.0	2.0
помидоры	143.6	105.7	29.5	-
свекла столовая	48.2	11.4	15.3	-
морковь столовая	60.2	16.6	16.3	-
лук репчатый	67.0	66.9	5.4	6.0
чеснок	36.7	34.7	-	-
кабачки, патиссоны	75.9	77.2	20.0	-
продовольственные бахчевые культуры	369.0	124.0	274.0	30.0
Кормовые культуры - всего	8475.3	6860.4	7592.0	5562.0
из них: травы однолетние	1243.1	1642.0	1106.0	1366.0
травы многолетние	2951.1	2456.1	2531.0	1838.0
кормовые культуры на силос (без кукурузы)	-	51.6	-	-
кукуруза на корм	3666.8	2592.9	3537.0	2358.0
корнеплодные кормовые культуры, включая свеклу сахарную на корм скоту	111.8	17.0	46.0	-
Структура посевных площадей по видам сельскохозяйственных культур (в процентах от общей посевной площади соответствующей категории организаций (хозяйств))				
Зерновые и зернобобовые культуры - всего	50.3	67.8	55.7	67.1
из них: пшеница	26.8	49.5	31.5	49.4
рожь	0.0	0.0	0.0	0.0
ячмень	15.9	9.6	15.2	7.4
овес	0.1	0.1	0.1	0.0
кукуруза на зерно	5.8	6.2	6.8	6.9
просо	0.5	0.0	0.4	-
гречиха	0.0	-	0.0	-
рис	-	-	-	-
зернобобовые культуры	1.1	2.3	1.5	3.2
из них: горох	1.1	2.1	1.5	3.0
Технические культуры - всего	39.3	24.8	33.7	25.5
из них: лен-долгунец	-	-	-	-
конопля среднерусская	-	-	-	-
сахарная свекла	0.1	-	0.1	-
масличные культуры - всего	39.2	24.8	33.6	25.5
из них: подсолнечник на зерно	38.7	16.9	32.9	15.9
лен-кудряш	-	7.4	-	9.0
соя	0.5	0.1	0.7	0.1
рапс	-	0.3	-	0.5
горчица	-	-	-	-
рыжик	-	0.0	-	-
эфирно-масличные культуры	0.0	-	-	-
лекарственные культуры	0.0	0.0	-	-

МАТВЕЕВО-КУРГАНСКИЙ РАЙОН

в том числе					
крестьянские (фермерские) хозяйства и индивидуальные предприниматели		личные подсобные и другие индивидуальные хозяйства граждан		некоммерческие объединения граждан	
2006	2016	2006	2016	2006	2016
1.0	2.0	1398.4	496.8	68.8	...
169.0	278.9	559.2	565.8	26.4	5.4
79.0	110.5	553.8	532.5	25.8	...
25.0	7.5	50.1	11.1	3.9	...
11.0	9.5	67.9	49.7	2.8	...
13.0	13.0	95.9	91.1	5.2	...
6.0	-	25.6	11.3	1.3	...
6.0	-	36.7	16.4	1.2	...
-	10.5	59.7	49.8	1.8	...
-	-	33.3	34.5	3.4	...
-	-	55.7	76.8	0.2	...
90.0	61.4	4.4	32.2	0.6	...
460.0	527.1	422.8	771.3	0.5	-
51.0	53.6	85.6	222.4	0.5	-
226.0	275.9	194.1	342.2	-	-
-	50.2	-	1.4	-	-
123.0	147.4	6.8	87.5	-	-
9.0	-	56.8	17.0	-	-
39.7	73.0	22.5	11.2	0.0	-
17.3	52.7	2.7	1.9	-	-
-	-	0.1	0.1	-	-
20.1	15.2	2.3	3.6	-	-
0.1	0.1	0.0	-	-	-
1.3	4.7	17.3	5.6	-	-
0.9	0.0	0.0	0.0	-	-
-	-	-	-	-	-
-	-	-	-	-	-
-	0.3	-	0.0	0.0	-
-	0.3	-	0.0	-	-
58.0	24.5	20.1	1.0	-	-
-	-	-	-	-	-
-	-	-	-	-	-
-	-	-	-	-	-
58.0	24.5	20.1	1.0	-	-
57.9	20.1	20.1	1.0	-	-
-	4.2	-	-	-	-
0.1	0.1	0.0	-	-	-
-	-	-	-	-	-
-	-	-	-	-	-
-	0.2	-	-	-	-
-	-	0.0	-	-	-
-	-	0.0	0.0	-	-

МАТВЕЕВО-КУРГАНСКИЙ РАЙОН

	Хозяйства всех категорий		сельскохозяйственные организации	
	2006	2016	2006	2016
	Картофель	1.4	0.5	0.0
Овощные и бахчевые культуры – всего ¹⁾	1.2	0.8	0.7	0.1
из них: овощи открытого грунта – всего	0.7	0.6	0.2	0.0
в том числе: капуста (всех видов)	0.1	0.0	0.0	-
огурцы	0.1	0.1	0.0	0.0
помидоры	0.1	0.1	0.0	-
свекла столовая	0.0	0.0	0.0	-
морковь столовая	0.1	0.0	0.0	-
лук репчатый	0.1	0.1	0.0	0.0
чеснок	0.0	0.0	-	-
кабачки, патиссоны	0.1	0.1	0.0	-
продовольственные бахчевые культуры	0.3	0.1	0.4	0.0
Кормовые культуры - всего	7.8	6.1	9.9	7.2
из них: травы однолетние	1.1	1.5	1.4	1.8
травы многолетние	2.7	2.2	3.3	2.4
кормовые культуры на силос (без кукурузы)	-	0.0	-	-
кукуруза на корм	3.4	2.3	4.6	3.1
корнеплодные кормовые культуры, включая свеклу сахарную на корм скоту	0.1	0.0	0.1	-
Площади многолетних плодовых насаждений и ягодных культур - всего, га	238.7	197.0	48.0	18.0
в том числе: семечковые культуры - всего	81.2	54.7	12.0	10.0
из них: яблоня	56.1	36.8	12.0	10.0
груша	24.8	16.8	-	-
косточковые культуры - всего	122.4	89.0	36.0	8.0
из них: слива	23.5	11.6	-	-
вишня	37.9	21.7	8.0	-
черешня	30.1	27.1	14.0	-
абрикос	14.4	22.7	-	8.0
персик	1.4	1.0	-	-
алыча	15.1	4.3	14.0	-
орехоплодные культуры	4.3	13.0	-	-
из них: грецкий орех	4.1	12.5	-	-
фундук	0.2	0.5	-	-
субтропические культуры	0.0	0.0	-	-
цитрусовые культуры	-	-	-	-
ягодники - всего ²⁾	31.5	40.3	-	-
из них: земляника, клубника	11.8	18.8	-	-
малина, ежевика	10.4	15.5	-	-
смородина всех видов	4.8	4.3	-	-
крыжовник	4.0	1.4	-	-
рябина черноплодная	0.1	0.1	-	-
облепиха	0.4	0.1	-	-

МАТВЕЕВО-КУРГАНСКИЙ РАЙОН

в том числе					
крестьянские (фермерские) хозяйства и индивидуальные предприниматели		личные подсобные и другие индивидуальные хозяйства граждан		некоммерческие объединения граждан	
2006	2016	2006	2016	2006	2016
0.0	0.0	33.7	23.8	71.9	64.3
0.6	0.8	13.5	27.1	27.6	35.7
0.3	0.3	13.3	25.5	27.0	33.4
0.1	0.0	1.2	0.5	4.1	0.7
0.0	0.0	1.6	2.4	2.9	7.3
0.0	0.0	2.3	4.4	5.4	10.7
0.0	-	0.6	0.5	1.4	0.7
0.0	-	0.9	0.8	1.3	1.3
-	0.0	1.4	2.4	1.9	4.0
-	-	0.8	1.7	3.5	1.7
-	-	1.3	3.7	0.2	2.1
0.3	0.2	0.1	1.5	0.6	2.3
1.7	1.6	10.2	36.9	0.5	-
0.2	0.2	2.1	10.6	0.5	-
0.8	0.8	4.7	16.4	-	-
-	0.2	-	0.1	-	-
0.5	0.4	0.2	4.2	-	-
0.0	-	1.4	0.8	-	-
20.1	20.0	159.9	152.0	10.8	7.0
10.0	-	54.4	42.3	4.8	2.4
10.0	-	31.9	25.4	2.2	...
-	-	22.2	16.3	2.6	...
10.0	20.0	73.8	57.4	2.5	3.6
1.0	-	22.0	10.7	0.5	...
3.5	-	25.2	20.7	1.2	...
5.0	20.0	10.8	6.8	0.4	...
-	-	14.1	13.6	0.2	...
-	-	1.2	1.0	0.2	...
0.5	-	0.5	4.1	0.1	...
-	-	3.9	12.8	0.4	...
-	-	3.9	12.3	0.2	...
-	-	0.0	0.5	0.2	-
-	-	0.0	0.0	-	-
-	-	-	-	-	-
0.1	-	27.7	39.5	3.7	0.8
0.1	-	9.8	18.4	1.9	...
-	-	9.2	15.2	1.2	...
-	-	4.3	4.1	0.5	...
-	-	3.9	1.4	0.1	...
-	-	0.1	0.1	-	...
-	-	0.4	0.1	-	...

МАТВЕЕВО-КУРГАНСКИЙ РАЙОН

	Хозяйства всех категорий		сельскохозяйственные организации	
	2006	2016	2006	2016
Структура площадей многолетних плодовых насаждений и ягодных культур по видам плодово-ягодных насаждений (в процентах от общей площади плодово-ягодных насаждений соответствующей категории хозяйств):				
семечковые культуры	34.0	27.7	25.0	55.6
косточковые культуры	51.3	45.2	75.0	44.4
орехоплодные культуры	1.8	6.6	-	-
субтропические культуры	0.0	0.0	-	-
цитрусовые культуры	-	-	-	-
ягодники	13.2	20.5	-	-
Площади виноградников, га	3.1	11.2	-	-
Поголовье сельскохозяйственных животных, голов:				
Крупный рогатый скот - всего	16639	13649	7636	7001
из него коровы	6551	6029	2920	3142
Молочный крупный рогатый скот	16608	12229	7636	7001
Мясной крупный рогатый скот	31	1415	-	-
Волы	-	5	-	-
из общего поголовья крупного рогатого скота:				
буйволы	-	-	-	-
яки	-	-	-	-
Свиньи	23557	8745	8965	-
Овцы и козы - всего	2768	4592	227	383
Овцы	979	1756	227	383
Козы	1789	2836	-	-
Птица - всего	314261	363893	-	63973
Птица сельскохозяйственная - всего	314254	362440	-	63973
в том числе:				
куры - всего	209398	232300	-	63973
из них:				
куры-несушки	106635	117352	-	-
куры яичных пород	196518	100388	-	-
куры мясных и мясо-яичных пород	12880	131912	-	63973
утки	82103	98295	-	-
гуси	21996	25868	-	-
индейки	627	5957	-	-
цесарки	130	20	-	-
Прочие виды птицы - всего	7	1453	-	-
перепелки	-	1433	-	-
фазаны	1	-	-	-
страусы	6	20	-	-
Лошади	89	29	38	-
Ослы	-	9	-	-
Мулы и лошаки	-	-	-	-
Олени северные	-	-	-	-
Олени пятнистые	-	-	-	-
Маралы	-	-	-	-
Верблюды	-	-	-	-
Кролики домашние	9106	7922	-	-

МАТВЕЕВО-КУРГАНСКИЙ РАЙОН

в том числе					
крестьянские (фермерские) хозяйства и индивидуальные предприниматели		личные подсобные и другие индивидуальные хозяйства граждан		некоммерческие объединения граждан	
2006	2016	2006	2016	2006	2016
49.8	-	34.0	27.8	44.6	34.0
49.8	100.0	46.2	37.8	23.6	51.0
-	-	2.5	8.4	3.4	3.0
-	-	0.0	0.0	-	-
-	-	-	-	-	-
0.5	-	17.3	26.0	34.6	12.1
-	-	2.0	10.9	1.1	...
-	828	9003	5820	-	-
-	346	3631	2541	-	-
-	572	8972	4656	-	-
-	256	31	1159	-	-
-	-	-	5	-	-
-	-	-	-	-	-
-	-	-	-	-	-
-	547	14592	8198	-	-
-	320	2541	3889	-	-
-	5	752	1368	-	-
-	315	1789	2521	-	-
-	16050	314261	283870	-	-
-	16050	314254	282417	-	-
-	14040	209398	154287	-	-
-	8160	106635	109192	-	-
-	7910	196518	92478	-	-
-	6130	12880	61809	-	-
-	995	82103	97300	-	-
-	1005	21996	24863	-	-
-	10	627	5947	-	-
-	-	130	20	-	-
-	-	7	1453	-	-
-	-	-	1433	-	-
-	-	1	-	-	-
-	-	6	20	-	-
-	1	51	28	-	-
-	-	-	9	-	-
-	-	-	-	-	-
-	-	-	-	-	-
-	-	-	-	-	-
-	-	-	-	-	-
-	-	-	-	-	-
-	-	8966	7922	140	-

МАТВЕЕВО-КУРГАНСКИЙ РАЙОН

	Хозяйства всех категорий		сельскохозяйственные организации	
	2006	2016	2006	2016
Звери пушные (клеточного разведения):				
Лисицы	-	-	-	-
Песцы	-	-	-	-
Норки	-	-	-	-
Нутрии	1424	1091	-	-
Соболи	-	-	-	-
Бобры	-	-	-	-
Ондатры	-	-	-	-
Хори	-	-	-	-
Пчелы медоносные (семьи), шт.	3146	3114	20	-
Наличие сельскохозяйственной техники, шт.:				
Тракторы	1231	1152	650	467
Комбайны:				
зерноуборочные	354	429	195	146
кукурузоуборочные	20	5	19	5
картофелеуборочные	-	-	-	-
кормоуборочные	36	17	31	16
Машины свеклоуборочные (без ботвоуборочных)	4	-	4	-
Установки доильные	49	144	34	27
Плуги	385	461	159	117
Косилки	60	88	27	41
Сеялки	549	638	330	238
В среднем на одну организацию (хозяйство, объединение):				
численность работников, человек ³⁾	x	x	46	47
общая земельная площадь, га	x	x	1393.2	2119.0
площадь сельскохозяйственных угодий, га	x	x	1173.4	2042.2
общая посевная площадь сельскохозяйственных культур под урожай, га ⁴⁾	x	x	1445.9	2024.0
поголовье сельскохозяйственных животных, голов ⁵⁾ :	x	x		
крупный рогатый скот	x	x	587	1167
из него коровы	x	x	225	524
свины	x	x	1281	-
птица	x	x	-	-

1) Включая овощи закрытого грунта по личным подсобным и другим индивидуальным хозяйствам граждан и некоммерческим объединениям.

2) Включая ягодники в междурядьях сада.

3) В расчете на одну организацию (хозяйство), без учета подсобных сельскохозяйственных предприятий несельскохозяйственных организаций, осуществлявших сельскохозяйственную деятельность в I полугодии

4) В расчете на одну организацию (хозяйство), имевшую общую посевную площадь.

5) В расчете на одну организацию (хозяйство), имевшую поголовье скота соответствующего вида.

МАТВЕЕВО-КУРГАНСКИЙ РАЙОН

в том числе					
крестьянские (фермерские) хозяйства и индивидуальные предприниматели		личные подсобные и другие индивидуальные хозяйства граждан		некоммерческие объединения граждан	
2006	2016	2006	2016	2006	2016
-	-	-	-	-	-
-	-	-	-	-	-
-	-	-	-	-	-
-	-	1424	1091	-	-
-	-	-	-	-	-
-	-	-	-	-	-
-	-	-	-	-	-
-	-	-	-	-	-
-	15	3126	3099	-	-
388	473	193	212	x	x
159	283	x	x	x	x
1	-	x	x	x	x
-	-	x	x	x	x
5	1	x	x	x	x
-	-	x	x	x	x
-	-	15	117	x	x
199	344	x	x	x	x
26	47	x	x	x	x
219	400	x	x	x	x
2	2	x	x	x	x
78.5	119.5	0.5	0.2	79.0	118.0
78.4	118.7	0.5	0.2	73.7	100.8
64.3	105.8	0.3	0.1	47.9	15.0
-	11	2	4	-	-
-	5	1	2	-	-
-	8	3	4	-	-
-	123	34	42	-	-

ОСНОВНЫЕ ИТОГИ ВСЕРОССИЙСКИХ СЕЛЬСКОХОЗЯЙСТВЕННЫХ
 (на 1 июля)

	Хозяйства всех категорий		сельскохозяйственные организации	
	2006	2016	2006	2016
	Число организаций (хозяйств) - всего	х	х	71
осуществлявшие сельскохозяйственную деятельность в I полугодии 2006 (2016) года	х	х	55.0	34.0
в процентах от общего числа соответствующей категории организаций (хозяйств)	х	х	77.5	72.3
Общая земельная площадь, га	255654.5	240380.0	203893.0	182853.8
из нее сельскохозяйственные угодья	240025.0	228335.2	189288.0	172061.0
в том числе:				
пашня	187676.7	188210.6	146198.0	139808.9
сенокосы	1568.6	2299.1	105.0	934.0
пастбища	48304.4	35263.1	42326.0	30808.8
многолетние насаждения	775.6	588.7	659.0	255.4
залежь	1699.7	1973.7	-	253.9
Из общей площади сельскохозяйственных угодий фактически использовались, га	232303.3	225941.5	184626.0	171387.1
в процентах от общей площади сельскохозяйственных угодий соответствующей категории хозяйств	96.8	99.0	97.5	99.6
Посевная площадь сельскохозяйственных культур под урожай - всего, га	146315.0	152233.4	116379.5	113962.0
в том числе:				
Зерновые и зернобобовые культуры - всего	76350.1	96591.6	64451.0	72161.0
из них:				
пшеница	37028.7	63996.5	31824.0	49384.0
рожь	31.8	402.0	30.0	212.0
ячмень	15283.5	4600.3	12166.0	1803.0
овес	1937.6	843.0	1705.0	650.0
кукуруза на зерно	8338.2	13944.9	6574.0	9478.0
просо	5361.1	3309.3	4494.0	2709.0
гречиха	6914.1	26.0	6203.0	26.0
рис	-	-	-	-
зернобобовые культуры	971.1	3291.5	971.0	3204.0
из них: горох	971.0	1775.5	971.0	1688.0
Технические культуры - всего	58512.2	41829.8	43569.0	30589.0
из них:				
лен-долгунец	-	-	-	-
конопля среднерусская	-	-	-	-
сахарная свекла	28.0	-	28.0	-
масличные культуры - всего	58484.1	41579.8	43541.0	30339.0
из них:				
подсолнечник на зерно	56999.1	34517.5	42937.0	25071.0
лен-кудряш	422.0	1388.0	362.0	922.0
соя	1063.0	1655.0	242.0	1594.0
рапс	-	100.0	-	-
горчица	-	-	-	-
рыжик	-	522.0	-	522.0
эфирно-масличные культуры	-	250.0	-	250.0
лекарственные культуры	-	0.0	-	-



ПЕРЕПИСЕЙ 2006 И 2016 ГОДОВ В РАЗРЕЗЕ КАТЕГОРИЙ ХОЗЯЙСТВ

в том числе					
крестьянские (фермерские) хозяйства и индивидуальные предприниматели		личные подсобные и другие индивидуальные хозяйства граждан		некоммерческие объединения граждан	
2006	2016	2006	2016	2006	2016
282	153	20717	22084	32	24
242.0	141.0	18874.0	17130.0	24.0	15.0
85.8	92.2	91.1	77.6	75.0	62.5
45324.0	51751.9	6053.3	5580.3	384.2	194.0
45324.0	51596.8	5029.8	4505.6	383.2	171.7
38386.0	46754.3	2972.9	1635.9	119.9	11.4
654.0	771.2	809.6	593.9	-	x
5956.0	3925.3	22.4	529.0	-	x
15.0	103.0	86.8	220.0	14.8	10.3
313.0	43.0	1138.2	1526.8	248.5	150.0
43651.0	51553.8	3891.7	2978.9	134.7	21.7
96.3	99.9	77.4	66.1	35.1	12.6
26842.6	36707.7	2972.9	1552.2	120.0	11.4
11489.6	24241.1	409.5	189.5	-	-
5149.0	14561.0	55.7	51.5	-	-
-	190.0	1.8	-	-	-
3010.6	2767.4	106.9	29.9	-	-
232.0	193.0	0.6	-	-	-
1523.0	4366.2	241.2	100.7	-	-
864.0	593.0	3.1	7.3	-	-
711.0	-	0.1	-	-	-
-	-	-	-	-	-
-	87.5	0.1	-	-	-
-	87.5	-	-	-	-
14770.0	11153.7	173.2	87.1	-	-
-	-	-	-	-	-
-	-	-	-	-	-
-	-	0.0	-	-	-
14770.0	11153.7	173.1	87.1	-	-
13889.0	9359.4	173.1	87.1	-	-
60.0	466.0	-	-	-	-
821.0	61.0	0.0	-	-	-
-	100.0	-	-	-	-
-	-	-	-	-	-
-	-	-	-	-	-
-	-	-	-	-	-
-	-	-	0.0	-	-

МИЛЛЕРОВСКИЙ РАЙОН

	Хозяйства всех категорий		сельскохозяйственные организации	
	2006	2016	2006	2016
	Картофель	1312.5	396.5	1.0
Овощные и бахчевые культуры – всего ¹⁾	1215.3	1239.7	132.0	4.0
из них: овощи открытого грунта – всего	716.2	771.6	17.0	4.0
в том числе: капуста (всех видов)	88.7	38.4	2.0	-
огурцы	84.3	48.5	1.0	-
помидоры	145.1	90.5	1.5	-
свекла столовая	28.1	14.8	0.5	-
морковь столовая	36.8	19.9	0.5	-
лук репчатый	63.2	40.4	1.0	-
чеснок	24.8	25.7	-	4.0
кабачки, патиссоны	48.7	62.6	-	-
продовольственные бахчевые культуры	497.7	464.4	115.0	-
Кормовые культуры - всего	8924.9	12175.8	8226.5	11208.0
из них: травы однолетние	1171.7	809.5	923.0	562.0
травы многолетние	4306.5	4052.7	4088.0	3602.0
кормовые культуры на силос (без кукурузы)	159.0	2558.6	159.0	2558.0
кукуруза на корм	3109.5	4714.8	2983.0	4486.0
корнеплодные кормовые культуры, включая свеклу сахарную на корм скоту	61.8	13.2	30.5	-
Структура посевных площадей по видам сельскохозяйственных культур (в процентах от общей посевной площади соответствующей категории организаций (хозяйств))				
Зерновые и зернобобовые культуры - всего	52.2	63.4	55.4	63.3
из них: пшеница	25.3	42.0	27.3	43.3
рожь	0.0	0.3	0.0	0.2
ячмень	10.4	3.0	10.5	1.6
овес	1.3	0.6	1.5	0.6
кукуруза на зерно	5.7	9.2	5.6	8.3
просо	3.7	2.2	3.9	2.4
гречиха	4.7	0.0	5.3	0.0
рис	-	-	-	-
зернобобовые культуры	0.7	2.2	0.8	2.8
из них: горох	0.7	1.2	0.8	1.5
Технические культуры - всего	40.0	27.5	37.4	26.8
из них: лен-долгунец	-	-	-	-
конопля среднерусская	-	-	-	-
сахарная свекла	0.0	-	0.0	-
масличные культуры - всего	40.0	27.3	37.4	26.6
из них: подсолнечник на зерно	39.0	22.7	36.9	22.0
лен-кудряш	0.3	0.9	0.3	0.8
соя	0.7	1.1	0.2	1.4
рапс	-	0.1	-	-
горчица	-	-	-	-
рыжик	-	0.3	-	0.5
эфирно-масличные культуры	-	0.2	-	0.2
лекарственные культуры	-	0.0	-	-



МИЛЛЕРОВСКИЙ РАЙОН

в том числе					
крестьянские (фермерские) хозяйства и индивидуальные предприниматели		личные подсобные и другие индивидуальные хозяйства граждан		некоммерческие объединения граждан	
2006	2016	2006	2016	2006	2016
-	-	1208.9	389.2	102.6	7.2
318.0	654.5	747.9	577.0	17.4	4.2
40.0	266.0	641.9	497.4	17.3	4.2
0.3	-	85.2	37.7	1.2	0.8
-	-	81.4	47.5	1.9	1.0
1.0	-	138.9	89.5	3.7	1.0
-	-	26.5	14.7	1.1	0.1
-	-	34.8	19.8	1.5	0.1
-	-	59.0	40.3	3.2	0.1
-	-	23.0	21.6	1.8	0.1
-	-	48.1	62.3	0.6	0.3
278.0	388.5	104.7	75.9	0.0	-
265.0	658.4	433.4	309.4	-	-
60.0	174.0	188.7	73.5	-	-
85.0	275.4	133.5	175.3	-	-
-	-	0.0	0.6	-	-
120.0	194.0	6.5	34.8	-	-
-	-	31.3	13.2	-	-
42.8	66.0	13.8	12.2	-	-
19.2	39.7	1.9	3.3	-	-
-	0.5	0.1	-	-	-
11.2	7.5	3.6	1.9	-	-
0.9	0.5	0.0	-	-	-
5.7	11.9	8.1	6.5	-	-
3.2	1.6	0.1	0.5	-	-
2.6	-	0.0	-	-	-
-	-	-	-	-	-
-	0.2	0.0	-	-	-
-	0.2	-	-	-	-
55.0	30.4	5.8	5.6	-	-
-	-	-	-	-	-
-	-	-	-	-	-
-	-	0.0	-	-	-
55.0	30.4	5.8	5.6	-	-
51.7	25.5	5.8	5.6	-	-
0.2	1.3	-	-	-	-
3.1	0.2	0.0	-	-	-
-	0.3	-	-	-	-
-	-	-	-	-	-
-	-	-	-	-	-
-	-	-	-	-	-
-	-	-	0.0	-	-

МИЛЛЕРОВСКИЙ РАЙОН

	Хозяйства всех категорий		сельскохозяйственные организации	
	2006	2016	2006	2016
Картофель	0.9	0.3	0.0	-
Овощные и бахчевые культуры – всего ¹⁾	0.8	0.8	0.1	0.0
из них: овощи открытого грунта – всего	0.5	0.5	0.0	0.0
в том числе: капуста (всех видов)	0.1	0.0	0.0	-
огурцы	0.1	0.0	0.0	-
помидоры	0.1	0.1	0.0	-
свекла столовая	0.0	0.0	0.0	-
морковь столовая	0.0	0.0	0.0	-
лук репчатый	0.0	0.0	0.0	-
чеснок	0.0	0.0	-	0.0
кабачки, патиссоны	0.0	0.0	-	-
продовольственные бахчевые культуры	0.3	0.3	0.1	-
Кормовые культуры - всего	6.1	8.0	7.1	9.8
из них:				
травы однолетние	0.8	0.5	0.8	0.5
травы многолетние	2.9	2.7	3.5	3.2
кормовые культуры на силос (без кукурузы)	0.1	1.7	0.1	2.2
кукуруза на корм	2.1	3.1	2.6	3.9
корнеплодные кормовые культуры, включая свеклу сахарную на корм скоту	0.0	0.0	0.0	-
Площади многолетних плодовых насаждений и ягодных культур - всего, га	563.3	572.1	464.0	255.4
в том числе:				
семечковые культуры - всего	478.3	405.7	449.3	240.4
из них:				
яблоня	465.8	377.7	449.3	240.4
груша	12.5	27.9	-	-
косточковые культуры - всего	47.2	114.9	14.7	15.0
из них:				
слива	7.7	23.0	-	-
вишня	31.4	40.6	14.7	-
черешня	1.8	17.5	-	10.0
абрикос	5.9	20.1	-	-
персик	0.1	0.2	-	-
альча	0.2	12.9	-	5.0
орехоплодные культуры	0.4	4.7	-	-
из них:				
грецкий орех	0.4	4.0	-	-
фундук	0.0	0.7	-	-
субтропические культуры	0.0	2.8	-	-
цитрусовые культуры	-	-	-	-
ягодники - всего ²⁾	37.4	44.1	-	-
из них:				
земляника, клубника	17.3	20.5	-	-
малина, ежевика	17.6	15.9	-	-
смородина всех видов	1.6	5.0	-	-
крыжовник	0.6	2.0	-	-
рябина черноплодная	0.1	0.3	-	-
облепиха	0.1	0.1	-	-



МИЛЛЕРОВСКИЙ РАЙОН

в том числе					
крестьянские (фермерские) хозяйства и индивидуальные предприниматели		личные подсобные и другие индивидуальные хозяйства граждан		некоммерческие объединения граждан	
2006	2016	2006	2016	2006	2016
-	-	40.7	25.1	85.5	63.2
1.2	1.8	25.2	37.2	14.5	36.8
0.1	0.7	21.6	32.0	14.4	36.8
0.0	-	2.9	2.4	1.0	6.7
-	-	2.7	3.1	1.5	8.5
0.0	-	4.7	5.8	3.1	8.7
-	-	0.9	0.9	0.9	0.8
-	-	1.2	1.3	1.3	0.8
-	-	2.0	2.6	2.7	1.1
-	-	0.8	1.4	1.5	0.7
-	-	1.6	4.0	0.5	2.9
1.0	1.1	3.5	4.9	0.0	-
1.0	1.8	14.6	19.9	-	-
0.2	0.5	6.3	4.7	-	-
0.3	0.8	4.5	11.3	-	-
-	-	0.0	0.0	-	-
0.4	0.5	0.2	2.2	-	-
-	-	1.1	0.9	-	-
-	101.0	84.9	205.6	14.4	10.1
-	96.0	24.4	64.8	4.7	4.4
-	96.0	14.2	38.5	2.3	2.7
-	-	10.1	26.2	2.4	1.7
-	5.0	28.8	90.6	3.7	4.3
-	-	6.9	22.2	0.8	0.8
-	-	14.5	38.7	2.2	1.9
-	1.0	1.7	6.0	0.1	0.5
-	-	5.3	19.0	0.6	1.1
-	-	0.1	0.2	0.0	-
-	4.0	0.2	3.9	0.0	0.0
-	-	0.4	4.5	0.1	0.1
-	-	0.4	3.9	0.1	0.1
-	-	0.0	0.7	-	-
-	-	0.0	2.7	-	0.0
-	-	-	-	-	-
-	-	31.4	42.9	6.0	1.2
-	-	14.4	19.9	2.9	0.6
-	-	14.7	15.6	2.9	0.4
-	-	1.4	4.8	0.2	0.2
-	-	0.6	2.0	0.0	0.1
-	-	0.1	0.3	0.0	-
-	-	0.1	0.1	-	0.0

МИЛЛЕРОВСКИЙ РАЙОН

	Хозяйства всех категорий		сельскохозяйственные организации	
	2006	2016	2006	2016
Структура площадей многолетних плодовых насаждений и ягодных культур по видам плодово-ягодных насаждений (в процентах от общей площади плодово-ягодных насаждений соответствующей категории хозяйств):				
семечковые культуры	84.9	70.9	96.8	94.1
косточковые культуры	8.4	20.1	3.2	5.9
орехоплодные культуры	0.1	0.8	-	-
субтропические культуры	0.0	0.5	-	-
цитрусовые культуры	-	-	-	-
ягодники	6.6	7.7	-	-
Площади виноградников, га	1.4	13.7	-	-
Поголовье сельскохозяйственных животных, голов:				
Крупный рогатый скот - всего	25889	20215	13658	6281
из него коровы	10826	8269	5117	2726
Молочный крупный рогатый скот	25826	18481	13658	6261
Мясной крупный рогатый скот	63	1734	-	20
Волы	-	-	-	-
из общего поголовья крупного рогатого скота:				
буйволы	-	-	-	-
яки	-	-	-	-
Свиньи	31382	76298	14259	64856
Овцы и козы - всего	6643	13401	409	-
Овцы	5404	11843	409	-
Козы	1239	1558	-	-
Птица - всего	824174	2168293	476883	1798681
Птица сельскохозяйственная - всего	824174	2168228	476883	1798681
в том числе:				
куры - всего	699981	870290	476883	682831
из них:				
куры-несушки	403971	560289	281279	472315
куры яичных пород	204619	795873	-	682831
куры мясных и мясо-яичных пород	495362	74417	476883	-
утки	97018	1268335	-	1115850
гуси	25375	21280	-	-
индейки	1798	8180	-	-
цесарки	2	143	-	-
Прочие виды птицы - всего	-	65	-	-
перепелки	-	26	-	-
фазаны	-	39	-	-
страусы	-	-	-	-
Лошади	528	173	194	75
Ослы	-	6	-	-
Мулы и лошаки	-	-	-	-
Олени северные	-	-	-	-
Олени пятнистые	-	-	-	-
Маралы	-	-	-	-
Верблюды	-	-	-	-
Кролики домашние	9826	21143	-	-



МИЛЛЕРОВСКИЙ РАЙОН

в том числе					
крестьянские (фермерские) хозяйства и индивидуальные предприниматели		личные подсобные и другие индивидуальные хозяйства граждан		некоммерческие объединения граждан	
2006	2016	2006	2016	2006	2016
-	95.0	28.7	31.5	32.5	43.8
-	5.0	33.9	44.1	26.0	42.8
-	-	0.4	2.2	0.4	1.0
-	-	0.0	1.3	-	0.1
-	-	-	-	-	-
-	-	37.0	20.9	41.7	12.2
-	2.0	1.4	11.5	0.0	0.2
479	3166	11752	10768	-	-
146	923	5563	4620	-	-
479	3146	11689	9074	-	-
-	20	63	1694	-	-
-	-	-	-	-	-
-	-	-	-	-	-
-	-	-	-	-	-
1220	3179	15903	8263	-	-
442	1103	5792	12298	-	-
442	1096	4553	10747	-	-
-	7	1239	1551	-	-
2297	100979	344994	268633	-	-
2297	100979	344994	268568	-	-
1289	53579	221809	133880	-	-
553	1251	122139	86723	-	-
816	1106	203803	111936	-	-
473	52473	18006	21944	-	-
879	44418	96139	108067	-	-
126	1052	25249	20228	-	-
3	1930	1795	6250	-	-
-	-	2	143	-	-
-	-	-	65	-	-
-	-	-	26	-	-
-	-	-	39	-	-
-	-	-	-	-	-
3	15	331	83	-	-
-	-	-	6	-	-
-	-	-	-	-	-
-	-	-	-	-	-
-	-	-	-	-	-
-	-	-	-	-	-
30	-	9796	21143	-	-

МИЛЛЕРОВСКИЙ РАЙОН

	Хозяйства всех категорий		сельскохозяйственные организации	
	2006	2016	2006	2016
Звери пушные (клеточного разведения):				
Лисицы	-	-	-	-
Песцы	-	-	-	-
Норки	-	-	-	-
Нутрии	72	176	-	-
Соболи	-	-	-	-
Бобры	-	-	-	-
Ондатры	-	-	-	-
Хори	-	-	-	-
Пчелы медоносные (семьи), шт.	6870	4542	-	-
Наличие сельскохозяйственной техники, шт.:				
Тракторы	1276	909	840	393
Комбайны:				
зерноуборочные	332	203	249	119
кукурузоуборочные	11	-	9	-
картофелеуборочные	-	-	-	-
кормоуборочные	49	34	49	21
Машины свеклоуборочные (без ботвоуборочных)	-	-	-	-
Установки доильные	87	251	81	35
Плуги	499	288	314	135
Косилки	101	71	41	25
Сеялки	658	368	521	188
В среднем на одну организацию (хозяйство, объединение):				
численность работников, человек ³⁾	x	x	72	86
общая земельная площадь, га	x	x	2871.7	3890.5
площадь сельскохозяйственных угодий, га	x	x	2666.0	3660.9
общая посевная площадь сельскохозяйственных культур под урожай, га ⁴⁾	x	x	2282.0	4383.2
поголовье сельскохозяйственных животных, голов ⁵⁾ :	x	x		
крупный рогатый скот	x	x	650	1047
из него коровы	x	x	256	454
свиньи	x	x	620	64856
птица	x	x	476883	899341

1) Включая овощи закрытого грунта по личным подсобным и другим индивидуальным хозяйствам граждан и некоммерческим объединениям.

2) Включая ягодники в междурядьях сада.

3) В расчете на одну организацию (хозяйство), без учета подсобных сельскохозяйственных предприятий несельскохозяйственных организаций, осуществлявших сельскохозяйственную деятельность в I полугодии

4) В расчете на одну организацию (хозяйство), имевшую общую посевную площадь.

5) В расчете на одну организацию (хозяйство), имевшую поголовье скота соответствующего вида.



МИЛЛЕРОВСКИЙ РАЙОН

в том числе					
крестьянские (фермерские) хозяйства и индивидуальные предприниматели		личные подсобные и другие индивидуальные хозяйства граждан		некоммерческие объединения граждан	
2006	2016	2006	2016	2006	2016
-	-	-	-	-	-
-	-	-	-	-	-
-	-	-	-	-	-
-	-	72	176	-	-
-	-	-	-	-	-
-	-	-	-	-	-
-	-	-	-	-	-
-	-	-	-	-	-
116	44	6754	4498	-	-
286	302	150	214	x	x
83	84	x	x	x	x
2	-	x	x	x	x
-	-	x	x	x	x
-	13	x	x	x	x
-	-	x	x	x	x
1	-	5	216	x	x
160	153	x	x	x	x
31	46	x	x	x	x
137	180	x	x	x	x
3	3	x	x	x	x
160.7	338.2	0.3	0.3	12.0	8.1
160.7	337.2	0.2	0.2	12.0	7.2
147.5	282.4	0.2	0.1	5.0	0.8
8	81	3	6	-	-
3	26	1	3	-	-
23	76	4	4	-	-
55	2295	36	40	-	-

ОСНОВНЫЕ ИТОГИ ВСЕРОССИЙСКИХ СЕЛЬСКОХОЗЯЙСТВЕННЫХ
 (на 1 июля)

	Хозяйства всех категорий		сельскохозяйственные организации	
	2006	2016	2006	2016
	Число организаций (хозяйств) - всего	х	х	32
осуществлявшие сельскохозяйственную деятельность в I полугодии 2006 (2016) года	х	х	28.0	10.0
в процентах от общего числа соответствующей категории организаций (хозяйств)	х	х	87.5	100.0
Общая земельная площадь, га	177373.1	173204.0	124899.0	114016.9
из нее сельскохозяйственные угодья	168692.9	169270.3	116441.0	110282.3
в том числе:				
пашня	135716.5	134326.8	91406.0	92262.6
сенокосы	99.8	1462.9	26.0	-
пастбища	32105.6	32918.1	24824.0	18003.9
многолетние насаждения	723.5	158.0	185.0	15.8
залежь	47.4	404.5	-	-
Из общей площади сельскохозяйственных угодий фактически использовались, га	165128.4	168865.8	113001.0	110282.3
в процентах от общей площади сельскохозяйственных угодий соответствующей категории хозяйств	97.9	99.8	97.0	100.0
Посевная площадь сельскохозяйственных культур под урожай - всего, га	108761.2	110916.4	69871.0	82804.8
в том числе:				
Зерновые и зернобобовые культуры - всего	45884.8	80089.4	34735.0	62366.4
из них:				
пшеница	17662.0	52507.2	14986.0	43831.8
рожь	28.4	0.3	-	-
ячмень	18489.4	10059.4	12906.0	4704.6
овес	129.0	-	127.0	-
кукуруза на зерно	2737.6	3241.8	2612.0	2451.0
просо	5805.2	6881.5	3166.0	4296.6
гречиха	515.0	-	459.0	-
рис	0.0	-	-	-
зернобобовые культуры	183.7	3028.4	170.0	3010.4
из них: горох	177.8	2220.0	170.0	2220.0
Технические культуры - всего	39869.6	25031.8	19016.0	19207.9
из них:				
лен-долгунец	-	-	-	-
конопля среднерусская	-	-	-	-
сахарная свекла	0.0	-	-	-
масличные культуры - всего	39869.6	24782.8	19016.0	18958.9
из них:				
подсолнечник на зерно	38395.6	12588.7	17720.0	10695.7
лен-кудряш	728.0	1076.0	550.0	906.0
соя	127.0	-	127.0	-
рапс	-	-	-	-
горчица	-	620.0	-	620.0
рыжик	619.0	1784.5	619.0	1784.5
эфирно-масличные культуры	-	249.0	-	249.0
лекарственные культуры	-	-	-	-



ПЕРЕПИСЕЙ 2006 И 2016 ГОДОВ В РАЗРЕЗЕ КАТЕГОРИЙ ХОЗЯЙСТВ

в том числе					
крестьянские (фермерские) хозяйства и индивидуальные предприниматели		личные подсобные и другие индивидуальные хозяйства граждан		некоммерческие объединения граждан	
2006	2016	2006	2016	2006	2016
341	154	6335	6352	-	-
272.0	138.0	6333.0	5672.0	-	-
79.8	89.6	100.0	89.3	-	-
33150.0	41526.9	19324.1	17660.2	-	-
33149.0	41526.9	19102.9	17461.0	-	-
29062.0	33843.3	15248.5	8220.9	-	-
16.0	40.0	57.8	1422.9	-	x
4035.0	7642.6	3246.6	7271.6	-	x
36.0	-	502.5	142.2	-	-
-	1.0	47.4	403.5	-	-
33072.0	41525.9	19055.4	17057.5	-	-
99.8	100.0	99.8	97.7	-	-
23641.4	22023.4	15248.8	6088.2	-	-
7847.6	16385.8	3302.2	1337.2	-	-
2603.1	8675.4	72.9	-	-	-
-	-	28.4	0.3	-	-
3898.5	4708.9	1684.9	645.9	-	-
2.0	-	0.0	-	-	-
37.0	112.6	88.6	678.2	-	-
1251.0	2583.8	1388.2	1.1	-	-
56.0	-	0.0	-	-	-
-	-	0.0	-	-	-
-	18.0	13.7	0.0	-	-
-	-	7.8	0.0	-	-
15427.2	5399.6	5426.4	424.3	-	-
-	-	-	-	-	-
-	-	-	-	-	-
-	-	0.0	-	-	-
15427.2	5399.6	5426.4	424.3	-	-
15249.2	1468.7	5426.4	424.3	-	-
178.0	170.0	-	-	-	-
-	-	-	-	-	-
-	-	-	-	-	-
-	-	-	-	-	-
-	-	-	-	-	-
-	-	-	-	-	-
-	-	-	-	-	-

МИЛЮТИНСКИЙ РАЙОН

	Хозяйства всех категорий		сельскохозяйственные организации	
	2006	2016	2006	2016
Картофель	1307.7	180.3	-	-
Овощные и бахчевые культуры – всего ¹⁾	621.3	267.9	17.0	-
из них: овощи открытого грунта – всего	576.7	204.0	-	-
в том числе: капуста (всех видов)	206.9	20.7	-	-
огурцы	75.2	20.7	-	-
помидоры	172.0	25.2	-	-
свекла столовая	34.0	7.6	-	-
морковь столовая	22.0	10.1	-	-
лук репчатый	38.0	13.6	-	-
чеснок	8.0	9.3	-	-
кабачки, патиссоны	3.6	25.3	-	-
продовольственные бахчевые культуры	44.6	61.5	17.0	-
Кормовые культуры - всего	21077.8	5347.0	16103.0	1230.5
из них: травы однолетние	14324.6	2108.1	10939.0	717.5
травы многолетние	5321.7	2321.6	4134.0	513.0
кормовые культуры на силос (без кукурузы)	3.3	50.9	-	-
кукуруза на корм	1067.4	594.2	1030.0	-
корнеплодные кормовые культуры, включая свеклу сахарную на корм скоту	241.3	101.0	-	-
Структура посевных площадей по видам сельскохозяйственных культур (в процентах от общей посевной площади соответствующей категории организаций (хозяйств))				
Зерновые и зернобобовые культуры - всего	42.2	72.2	49.7	75.3
из них: пшеница	16.2	47.3	21.4	52.9
рожь	0.0	0.0	-	-
ячмень	17.0	9.1	18.5	5.7
овес	0.1	-	0.2	-
кукуруза на зерно	2.5	2.9	3.7	3.0
просо	5.3	6.2	4.5	5.2
гречиха	0.5	-	0.7	-
рис	0.0	-	-	-
зернобобовые культуры	0.2	2.7	0.2	3.6
из них: горох	0.2	2.0	0.2	2.7
Технические культуры - всего	36.7	22.6	27.2	23.2
из них: лен-долгунец	-	-	-	-
конопля среднерусская	-	-	-	-
сахарная свекла	0.0	-	-	-
масличные культуры - всего	36.7	22.3	27.2	22.9
из них: подсолнечник на зерно	35.3	11.3	25.4	12.9
лен-кудряш	0.7	1.0	0.8	1.1
soя	0.1	-	0.2	-
рапс	-	-	-	-
горчица	-	0.6	-	0.7
рыжик	0.6	1.6	0.9	2.2
эфирно-масличные культуры	-	0.2	-	0.3
лекарственные культуры	-	-	-	-



МИЛЮТИНСКИЙ РАЙОН

в том числе					
крестьянские (фермерские) хозяйства и индивидуальные предприниматели		личные подсобные и другие индивидуальные хозяйства граждан		некоммерческие объединения граждан	
2006	2016	2006	2016	2006	2016
1.0	-	1306.7	180.3	-	-
1.0	0.2	603.3	267.7	-	-
1.0	0.2	575.7	203.8	-	-
0.3	0.0	206.6	20.7	-	-
0.1	-	75.1	20.7	-	-
0.5	0.1	171.5	25.1	-	-
0.1	0.1	33.9	7.5	-	-
-	0.1	22.0	10.0	-	-
-	-	38.0	13.6	-	-
-	0.0	8.0	9.3	-	-
-	0.0	3.6	25.2	-	-
-	-	27.6	61.5	-	-
364.6	237.8	4610.2	3878.7	-	-
229.5	112.0	3156.1	1278.6	-	-
119.1	125.8	1068.6	1682.8	-	-
-	-	3.3	50.9	-	-
16.0	-	21.4	594.2	-	-
-	-	241.3	101.0	-	-
33.2	74.4	21.7	22.0	-	-
11.0	39.4	0.5	-	-	-
-	-	0.2	0.0	-	-
16.5	21.4	11.0	10.6	-	-
0.0	-	0.0	-	-	-
0.2	0.5	0.6	11.1	-	-
5.3	11.7	9.1	0.0	-	-
0.2	-	0.0	-	-	-
-	-	0.0	-	-	-
-	0.1	0.1	0.0	-	-
-	-	0.1	0.0	-	-
65.3	24.5	35.6	7.0	-	-
-	-	-	-	-	-
-	-	-	-	-	-
-	-	0.0	-	-	-
65.3	24.5	35.6	7.0	-	-
64.5	6.7	35.6	7.0	-	-
0.8	0.8	-	-	-	-
-	-	-	-	-	-
-	-	-	-	-	-
-	-	-	-	-	-
-	-	-	-	-	-
-	-	-	-	-	-
-	-	-	-	-	-
-	-	-	-	-	-

МИЛЮТИНСКИЙ РАЙОН

	Хозяйства всех категорий		сельскохозяйственные организации	
	2006	2016	2006	2016
	Картофель	1.2	0.2	-
Овощные и бахчевые культуры – всего ¹⁾	0.6	0.2	0.0	-
из них: овощи открытого грунта – всего	0.5	0.2	-	-
в том числе: капуста (всех видов)	0.2	0.0	-	-
огурцы	0.1	0.0	-	-
помидоры	0.2	0.0	-	-
свекла столовая	0.0	0.0	-	-
морковь столовая	0.0	0.0	-	-
лук репчатый	0.0	0.0	-	-
чеснок	0.0	0.0	-	-
кабачки, патиссоны	0.0	0.0	-	-
продовольственные бахчевые культуры	0.0	0.1	0.0	-
Кормовые культуры - всего	19.4	4.8	23.0	1.5
из них: травы однолетние	13.2	1.9	15.7	0.9
травы многолетние	4.9	2.1	5.9	0.6
кормовые культуры на силос (без кукурузы)	0.0	0.0	-	-
кукуруза на корм	1.0	0.5	1.5	-
корнеплодные кормовые культуры, включая свеклу сахарную на корм скоту	0.2	0.1	-	-
Площади многолетних плодовых насаждений и ягодных культур - всего, га	678.0	147.2	185.0	15.8
в том числе: семечковые культуры - всего	362.5	59.2	175.0	15.8
из них: яблоня	264.6	29.8	166.0	9.8
груша	97.5	29.0	9.0	6.0
косточковые культуры - всего	236.8	53.2	10.0	-
из них: слива	65.8	11.9	5.0	-
вишня	117.5	22.2	5.0	-
черешня	13.3	3.4	-	-
абрикос	37.0	8.6	-	-
персик	2.1	0.6	-	-
алыча	1.0	5.1	-	-
орехоплодные культуры	0.7	4.0	-	-
из них: грецкий орех	0.5	3.3	-	-
фундук	0.2	0.7	-	-
субтропические культуры	-	1.5	-	-
цитрусовые культуры	-	-	-	-
ягодники - всего ²⁾	78.1	29.3	-	-
из них: земляника, клубника	29.6	12.6	-	-
малина, ежевика	23.1	10.5	-	-
смородина всех видов	12.0	3.2	-	-
крыжовник	8.3	1.1	-	-
рябина черноплодная	2.1	0.8	-	-
облепиха	1.8	0.2	-	-



МИЛЮТИНСКИЙ РАЙОН

в том числе					
крестьянские (фермерские) хозяйства и индивидуальные предприниматели		личные подсобные и другие индивидуальные хозяйства граждан		некоммерческие объединения граждан	
2006	2016	2006	2016	2006	2016
0.0	-	8.6	3.0	-	-
0.0	0.0	4.0	4.4	-	-
0.0	0.0	3.8	3.3	-	-
0.0	0.0	1.4	0.3	-	-
0.0	-	0.5	0.3	-	-
0.0	0.0	1.1	0.4	-	-
0.0	0.0	0.2	0.1	-	-
-	0.0	0.1	0.2	-	-
-	-	0.2	0.2	-	-
-	0.0	0.1	0.2	-	-
-	0.0	0.0	0.4	-	-
-	-	0.2	1.0	-	-
1.5	1.1	30.2	63.7	-	-
1.0	0.5	20.7	21.0	-	-
0.5	0.6	7.0	27.6	-	-
-	-	0.0	0.8	-	-
0.1	-	0.1	9.8	-	-
-	-	1.6	1.7	-	-
-	-	493.0	131.4	-	-
-	-	187.5	43.4	-	-
-	-	98.6	20.0	-	-
-	-	88.5	23.0	-	-
-	-	226.8	53.2	-	-
-	-	60.8	11.9	-	-
-	-	112.5	22.2	-	-
-	-	13.3	3.4	-	-
-	-	37.0	8.6	-	-
-	-	2.1	0.6	-	-
-	-	1.0	5.1	-	-
-	-	0.7	4.0	-	-
-	-	0.5	3.3	-	-
-	-	0.2	0.7	-	-
-	-	-	1.5	-	-
-	-	-	-	-	-
-	-	78.1	29.3	-	-
-	-	29.6	12.6	-	-
-	-	23.1	10.5	-	-
-	-	12.0	3.2	-	-
-	-	8.3	1.1	-	-
-	-	2.1	0.8	-	-
-	-	1.8	0.2	-	-

МИЛЮТИНСКИЙ РАЙОН

	Хозяйства всех категорий		сельскохозяйственные организации	
	2006	2016	2006	2016
Структура площадей многолетних плодовых насаждений и ягодных культур по видам плодово-ягодных насаждений (в процентах от общей площади плодово-ягодных насаждений соответствующей категории хозяйств):				
семечковые культуры	53.5	40.2	94.6	100.0
косточковые культуры	34.9	36.2	5.4	-
орехоплодные культуры	0.1	2.7	-	-
субтропические культуры	-	1.0	-	-
цитрусовые культуры	-	-	-	-
ягодники	11.5	19.9	-	-
Площади виноградников, га	9.4	9.0	-	-
Поголовье сельскохозяйственных животных, голов:				
Крупный рогатый скот - всего	16257	7486	5592	96
из него коровы	6586	3581	1951	85
Молочный крупный рогатый скот	16254	6965	5592	96
Мясной крупный рогатый скот	3	521	-	-
Волы	-	-	-	-
из общего поголовья крупного рогатого скота:				
буйволы	-	-	-	-
яки	-	-	-	-
Свиньи	14663	6808	3455	-
Овцы и козы - всего	4402	10379	-	-
Овцы	3137	9132	-	-
Козы	1265	1247	-	-
Птица - всего	153829	167511	-	-
Птица сельскохозяйственная - всего	153829	167511	-	-
в том числе:				
куры - всего	107043	78620	-	-
из них:				
куры-несушки	66287	41303	-	-
куры яичных пород	106364	59271	-	-
куры мясных и мясо-яичных пород	679	19349	-	-
утки	30211	58760	-	-
гуси	14273	19821	-	-
индейки	2260	7674	-	-
цесарки	42	2636	-	-
Прочие виды птицы - всего	-	-	-	-
перепелки	-	-	-	-
фазаны	-	-	-	-
страусы	-	-	-	-
Лошади	416	46	178	-
Ослы	-	-	-	-
Мулы и лошаки	-	-	-	-
Олени северные	-	-	-	-
Олени пятнистые	-	-	-	-
Маралы	-	-	-	-
Верблюды	-	-	-	-
Кролики домашние	1709	18670	-	-



МИЛЮТИНСКИЙ РАЙОН

в том числе					
крестьянские (фермерские) хозяйства и индивидуальные предприниматели		личные подсобные и другие индивидуальные хозяйства граждан		некоммерческие объединения граждан	
2006	2016	2006	2016	2006	2016
-	-	38.0	33.0	-	-
-	-	46.0	40.5	-	-
-	-	0.1	3.0	-	-
-	-	-	1.1	-	-
-	-	-	-	-	-
-	-	15.8	22.3	-	-
-	-	9.4	9.0	-	-
512	319	10153	7071	-	-
247	133	4388	3363	-	-
512	141	10150	6728	-	-
-	178	3	343	-	-
-	-	-	-	-	-
-	-	-	-	-	-
-	-	-	-	-	-
1064	-	10144	6808	-	-
352	230	4050	10149	-	-
293	230	2844	8902	-	-
59	-	1206	1247	-	-
9806	10	144023	167501	-	-
9806	10	144023	167501	-	-
6733	10	100310	78610	-	-
4653	10	61634	41293	-	-
6521	10	99843	59261	-	-
212	-	467	19349	-	-
2262	-	27949	58760	-	-
683	-	13590	19821	-	-
128	-	2132	7674	-	-
-	-	42	2636	-	-
-	-	-	-	-	-
-	-	-	-	-	-
-	-	-	-	-	-
-	-	-	-	-	-
-	8	238	38	-	-
-	-	-	-	-	-
-	-	-	-	-	-
-	-	-	-	-	-
-	-	-	-	-	-
-	-	-	-	-	-
4	-	1705	18670	-	-

МИЛЮТИНСКИЙ РАЙОН

	Хозяйства всех категорий		сельскохозяйственные организации	
	2006	2016	2006	2016
Звери пушные (клеточного разведения):				
Лисицы	-	-	-	-
Песцы	-	-	-	-
Норки	-	-	-	-
Нутрии	-	1102	-	-
Соболи	-	-	-	-
Бобры	-	-	-	-
Ондатры	-	-	-	-
Хори	-	-	-	-
Пчелы медоносные (семьи), шт.	2246	3121	-	-
Наличие сельскохозяйственной техники, шт.:				
Тракторы	850	730	382	187
Комбайны:				
зерноуборочные	232	194	132	101
кукурузоуборочные	5	-	4	-
картофелеуборочные	-	-	-	-
кормоуборочные	22	2	21	1
Машины свеклоуборочные (без ботвоуборочных)	-	-	-	-
Установки доильные	36	438	27	-
Плуги	315	218	130	83
Косилки	93	37	12	19
Сеялки	487	263	333	108
В среднем на одну организацию (хозяйство, объединение):				
численность работников, человек ³⁾	x	x	60	72
общая земельная площадь, га	x	x	3903.1	11401.7
площадь сельскохозяйственных угодий, га	x	x	3638.8	11028.2
общая посевная площадь сельскохозяйственных культур под урожай, га ⁴⁾	x	x	2587.8	8280.5
поголовье сельскохозяйственных животных, голов ⁵⁾ :	x	x		
крупный рогатый скот	x	x	430	96
из него коровы	x	x	163	85
свиньи	x	x	230	-
птица	x	x	-	-

1) Включая овощи закрытого грунта по личным подсобным и другим индивидуальным хозяйствам граждан и некоммерческим объединениям.

2) Включая ягодники в междурядьях сада.

3) В расчете на одну организацию (хозяйство), без учета подсобных сельскохозяйственных предприятий несельскохозяйственных организаций, осуществлявших сельскохозяйственную деятельность в I полугодии

4) В расчете на одну организацию (хозяйство), имевшую общую посевную площадь.

5) В расчете на одну организацию (хозяйство), имевшую поголовье скота соответствующего вида.



МИЛЮТИНСКИЙ РАЙОН

в том числе					
крестьянские (фермерские) хозяйства и индивидуальные предприниматели		личные подсобные и другие индивидуальные хозяйства граждан		некоммерческие объединения граждан	
2006	2016	2006	2016	2006	2016
-	-	-	-	-	-
-	-	-	-	-	-
-	-	-	-	-	-
-	-	-	1102	-	-
-	-	-	-	-	-
-	-	-	-	-	-
-	-	-	-	-	-
-	-	-	-	-	-
-	140	2246	2981	-	-
250	245	218	298	x	x
100	93	x	x	x	x
1	-	x	x	x	x
-	-	x	x	x	x
1	1	x	x	x	x
-	-	x	x	x	x
-	2	9	436	x	x
144	135	x	x	x	x
22	18	x	x	x	x
154	155	x	x	x	x
2	2	x	x	x	x
97.2	269.7	3.1	2.8	-	-
97.2	269.7	3.0	2.7	-	-
98.1	173.4	2.4	1.1	-	-
4	32	3	3	-	-
2	15	2	2	-	-
8	-	4	4	-	-
61	10	38	54	-	-

ОСНОВНЫЕ ИТОГИ ВСЕРОССИЙСКИХ СЕЛЬСКОХОЗЯЙСТВЕННЫХ
 (на 1 июля)

	Хозяйства всех категорий		сельскохозяйственные организации	
	2006	2016	2006	2016
	Число организаций (хозяйств) - всего	х	х	38
осуществлявшие сельскохозяйственную деятельность в I полугодии 2006 (2016) года	х	х	35.0	15.0
в процентах от общего числа соответствующей категории организаций (хозяйств)	х	х	92.1	100.0
Общая земельная площадь, га	227297.2	219877.0	168418.0	146188.9
из нее сельскохозяйственные угодья	220185.0	216300.8	162187.0	143371.6
в том числе:				
пашня	184067.5	177742.7	132359.0	133822.7
сенокосы	2202.2	1084.4	1035.0	526.0
пастбища	31914.8	36330.1	28340.0	8894.9
многолетние насаждения	611.1	259.9	453.0	128.0
залежь	1389.5	883.7	-	-
Из общей площади сельскохозяйственных угодий фактически использовались, га	206304.5	215417.1	152455.0	143371.6
в процентах от общей площади сельскохозяйственных угодий соответствующей категории хозяйств	93.7	99.6	94.0	100.0
Посевная площадь сельскохозяйственных культур под урожай - всего, га	141049.5	144817.3	100991.0	110767.9
в том числе:				
Зерновые и зернобобовые культуры - всего	87276.4	111818.5	64613.0	85788.9
из них:				
пшеница	43004.4	74037.7	33008.0	59475.9
рожь	25.7	-	-	-
ячмень	31413.0	18501.5	22681.0	9829.7
овес	235.0	27.0	155.0	-
кукуруза на зерно	4864.1	2795.5	3200.0	2751.8
просо	5672.6	10234.4	3667.0	8219.2
гречиха	170.0	-	110.0	-
рис	-	-	-	-
зернобобовые культуры	1528.0	5721.6	1439.0	5152.6
из них: горох	1528.0	4825.0	1439.0	4792.0
Технические культуры - всего	49363.3	29262.4	32900.0	22060.0
из них:				
лен-долгунец	-	-	-	-
конопля среднерусская	-	-	-	-
сахарная свекла	60.0	-	-	-
масличные культуры - всего	48881.3	28099.6	32478.0	21371.5
из них:				
подсолнечник на зерно	44433.3	8849.2	29469.0	7989.1
лен-кудряш	2128.0	3523.2	775.0	1965.7
соя	136.0	252.0	50.0	252.0
рапс	745.0	-	745.0	-
горчица	1439.0	1586.0	1439.0	1586.0
рыжик	-	3596.7	-	3360.0
эфирно-масличные культуры	422.0	1162.8	422.0	688.5
лекарственные культуры	-	-	-	-



ПЕРЕПИСЕЙ 2006 И 2016 ГОДОВ В РАЗРЕЗЕ КАТЕГОРИЙ ХОЗЯЙСТВ

в том числе					
крестьянские (фермерские) хозяйства и индивидуальные предприниматели		личные подсобные и другие индивидуальные хозяйства граждан		некоммерческие объединения граждан	
2006	2016	2006	2016	2006	2016
276	135	13076	13798	15	15
182.0	129.0	12298.0	11957.0	12.0	8.0
65.9	95.6	94.1	86.7	80.0	53.3
55335.0	47957.4	3443.4	25604.2	100.8	126.6
55166.0	47956.4	2739.5	24859.1	92.6	113.6
51137.0	43727.0	545.7	183.3	25.8	9.6
611.0	13.0	556.2	545.4	-	x
2517.0	4216.4	1057.8	23218.8	-	x
27.0	-	124.8	125.0	6.2	6.9
874.0	-	455.0	786.6	60.5	97.2
51533.0	47956.4	2284.5	24072.6	32.1	16.5
93.4	100.0	83.4	96.8	34.6	14.5
39486.8	33868.6	545.9	171.1	25.8	9.6
22639.3	26016.5	24.0	13.1	0.0	-
9996.3	14561.8	0.1	-	-	-
25.0	-	0.7	-	-	-
8711.4	8659.7	20.6	12.1	-	-
80.0	27.0	-	0.0	-	-
1662.0	43.0	2.1	0.7	0.0	-
2005.6	2015.0	0.0	0.2	-	-
60.0	-	-	-	-	-
-	-	-	-	-	-
89.0	569.0	-	-	-	-
89.0	33.0	-	-	-	-
16463.1	7202.3	0.2	0.0	-	-
-	-	-	-	-	-
-	-	-	-	-	-
60.0	-	0.0	-	-	-
16403.1	6728.0	0.2	0.0	-	-
14964.1	860.1	0.2	0.0	-	-
1353.0	1557.5	-	-	-	-
86.0	-	0.0	-	-	-
-	-	-	-	-	-
-	-	-	-	-	-
-	236.7	-	-	-	-
-	474.3	0.0	-	-	-
-	-	-	-	-	-

МОРОЗОВСКИЙ РАЙОН

	Хозяйства всех категорий		сельскохозяйственные организации	
	2006	2016	2006	2016
	Картофель	353.7	56.1	-
Овощные и бахчевые культуры – всего ¹⁾	408.1	185.7	147.0	-
из них: овощи открытого грунта – всего	241.2	81.5	19.0	-
в том числе: капуста (всех видов)	39.9	5.0	11.0	-
огурцы	26.4	7.8	0.6	-
помидоры	64.4	18.8	3.5	-
свекла столовая	10.5	1.8	2.9	-
морковь столовая	11.4	2.7	0.5	-
лук репчатый	17.0	6.3	0.2	-
чеснок	9.4	6.2	-	-
кабачки, патиссоны	11.7	8.0	-	-
продовольственные бахчевые культуры	164.1	99.3	128.0	-
Кормовые культуры - всего	3648.1	3494.6	3331.0	2919.0
из них: травы однолетние	811.8	559.1	588.0	460.0
травы многолетние	2663.0	2929.7	2596.0	2459.0
кормовые культуры на силос (без кукурузы)	-	1.5	-	-
кукуруза на корм	136.0	0.3	116.0	-
корнеплодные кормовые культуры, включая свеклу сахарную на корм скоту	2.6	1.7	-	-
Структура посевных площадей по видам сельскохозяйственных культур (в процентах от общей посевной площади соответствующей категории организаций (хозяйств))				
Зерновые и зернобобовые культуры - всего	61.9	77.2	64.0	77.4
из них: пшеница	30.5	51.1	32.7	53.7
рожь	0.0	-	-	-
ячмень	22.3	12.8	22.5	8.9
овес	0.2	0.0	0.2	-
кукуруза на зерно	3.4	1.9	3.2	2.5
просо	4.0	7.1	3.6	7.4
гречиха	0.1	-	0.1	-
рис	-	-	-	-
зернобобовые культуры	1.1	4.0	1.4	4.7
из них: горох	1.1	3.3	1.4	4.3
Технические культуры - всего	35.0	20.2	32.6	19.9
из них: лен-долгунец	-	-	-	-
конопля среднерусская	-	-	-	-
сахарная свекла	0.0	-	-	-
масличные культуры - всего	34.7	19.4	32.2	19.3
из них: подсолнечник на зерно	31.5	6.1	29.2	7.2
лен-кудряш	1.5	2.4	0.8	1.8
soя	0.1	0.2	0.0	0.2
рапс	0.5	-	0.7	-
горчица	1.0	1.1	1.4	1.4
рыжик	-	2.5	-	3.0
эфирно-масличные культуры	0.3	0.8	0.4	0.6
лекарственные культуры	-	-	-	-



МОРОЗОВСКИЙ РАЙОН

в том числе					
крестьянские (фермерские) хозяйства и индивидуальные предприниматели		личные подсобные и другие индивидуальные хозяйства граждан		некоммерческие объединения граждан	
2006	2016	2006	2016	2006	2016
78.0	-	259.5	50.8	16.1	5.2
35.0	97.9	216.4	83.5	9.7	4.4
-	-	212.5	77.4	9.7	4.1
-	-	28.3	4.6	0.6	0.4
-	-	24.7	7.5	1.0	0.3
-	-	58.9	17.9	2.0	0.9
-	-	7.4	1.7	0.1	0.1
-	-	10.4	2.6	0.5	0.2
-	-	16.2	5.9	0.6	0.3
-	-	9.0	5.7	0.4	0.6
-	-	11.5	7.8	0.2	0.2
35.0	97.9	1.1	1.5	-	0.0
271.4	552.0	45.7	23.7	-	-
194.4	90.0	29.4	9.1	-	-
57.0	462.0	10.0	8.7	-	-
-	-	-	1.5	-	-
20.0	-	0.0	0.3	-	-
-	-	2.6	1.7	-	-
57.3	76.8	4.4	7.7	0.1	-
25.3	43.0	0.0	-	-	-
0.1	-	0.1	-	-	-
22.1	25.6	3.8	7.1	-	-
0.2	0.1	-	0.0	-	-
4.2	0.1	0.4	0.4	0.1	-
5.1	5.9	0.0	0.1	-	-
0.2	-	-	-	-	-
-	-	-	-	-	-
0.2	1.7	-	-	-	-
0.2	0.1	-	-	-	-
41.7	21.3	0.0	0.0	-	-
-	-	-	-	-	-
-	-	-	-	-	-
0.2	-	0.0	-	-	-
41.5	19.9	0.0	0.0	-	-
37.9	2.5	0.0	0.0	-	-
3.4	4.6	-	-	-	-
0.2	-	0.0	-	-	-
-	-	-	-	-	-
-	-	-	-	-	-
-	0.7	-	-	-	-
-	1.4	0.0	-	-	-
-	-	-	-	-	-

МОРОЗОВСКИЙ РАЙОН

	Хозяйства всех категорий		сельскохозяйственные организации	
	2006	2016	2006	2016
	Картофель	0.3	0.0	-
Овощные и бахчевые культуры – всего ¹⁾	0.3	0.1	0.1	-
из них: овощи открытого грунта – всего	0.2	0.1	0.0	-
в том числе: капуста (всех видов)	0.0	0.0	0.0	-
огурцы	0.0	0.0	0.0	-
помидоры	0.0	0.0	0.0	-
свекла столовая	0.0	0.0	0.0	-
морковь столовая	0.0	0.0	0.0	-
лук репчатый	0.0	0.0	0.0	-
чеснок	0.0	0.0	-	-
кабачки, патиссоны	0.0	0.0	-	-
продовольственные бахчевые культуры	0.1	0.1	0.1	-
Кормовые культуры - всего	2.6	2.4	3.3	2.6
из них:				
травы однолетние	0.6	0.4	0.6	0.4
травы многолетние	1.9	2.0	2.6	2.2
кормовые культуры на силос (без кукурузы)	-	0.0	-	-
кукуруза на корм	0.1	0.0	0.1	-
корнеплодные кормовые культуры, включая свеклу сахарную на корм скоту	0.0	0.0	-	-
Площади многолетних плодовых насаждений и ягодных культур - всего, га	576.0	248.7	448.1	128.0
в том числе:				
семечковые культуры - всего	436.3	127.4	392.0	81.0
из них:				
яблоня	420.0	105.0	392.0	81.0
груша	16.1	21.3	-	-
косточковые культуры - всего	110.9	96.8	56.1	47.0
из них:				
слива	13.8	11.4	-	-
вишня	49.9	25.8	25.2	9.0
черешня	4.0	4.7	1.9	-
абрикос	18.5	26.7	5.0	14.0
персик	0.4	0.8	-	-
альча	24.3	27.3	24.0	24.0
орехоплодные культуры	1.8	3.6	-	-
из них:				
грецкий орех	1.4	3.3	-	-
фундук	0.4	0.2	-	-
субтропические культуры	-	0.0	-	-
цитрусовые культуры	-	-	-	-
ягодники - всего ²⁾	27.0	20.9	-	-
из них:				
земляника, клубника	12.9	11.3	-	-
малина, ежевика	9.5	6.4	-	-
смородина всех видов	2.7	2.3	-	-
крыжовник	1.2	0.6	-	-
рябина черноплодная	0.1	0.1	-	-
облепиха	0.2	0.1	-	-



МОРОЗОВСКИЙ РАЙОН

в том числе					
крестьянские (фермерские) хозяйства и индивидуальные предприниматели		личные подсобные и другие индивидуальные хозяйства граждан		некоммерческие объединения граждан	
2006	2016	2006	2016	2006	2016
0.2	-	47.5	29.7	62.5	54.4
0.1	0.3	39.6	48.8	37.4	45.6
-	-	38.9	45.2	37.4	42.6
-	-	5.2	2.7	2.3	3.9
-	-	4.5	4.4	4.0	2.9
-	-	10.8	10.5	7.6	9.1
-	-	1.4	1.0	0.5	1.1
-	-	1.9	1.5	2.0	1.6
-	-	3.0	3.5	2.3	3.6
-	-	1.6	3.3	1.5	5.8
-	-	2.1	4.6	0.7	1.9
0.1	0.3	0.2	0.9	-	0.2
0.7	1.6	8.4	13.8	-	-
0.5	0.3	5.4	5.3	-	-
0.1	1.4	1.8	5.1	-	-
-	-	-	0.9	-	-
0.1	-	0.0	0.2	-	-
-	-	0.5	1.0	-	-
-	-	121.9	114.0	6.0	6.7
-	-	42.7	44.8	1.6	1.6
-	-	26.9	23.3	1.0	0.7
-	-	15.6	20.5	0.5	0.8
-	-	52.3	47.7	2.5	2.1
-	-	13.2	11.1	0.6	0.3
-	-	23.5	16.4	1.3	0.4
-	-	1.9	4.3	0.2	0.4
-	-	13.2	12.1	0.3	0.5
-	-	0.3	0.6	0.1	0.1
-	-	0.2	3.0	0.0	0.3
-	-	1.8	3.4	0.1	0.2
-	-	1.3	3.1	0.1	0.2
-	-	0.4	0.2	-	0.0
-	-	-	0.0	-	-
-	-	-	-	-	-
-	-	25.2	18.1	1.8	2.8
-	-	12.2	9.7	0.8	1.6
-	-	8.9	5.4	0.6	1.0
-	-	2.3	2.2	0.4	0.1
-	-	1.2	0.5	0.0	0.0
-	-	0.1	0.1	0.0	0.0
-	-	0.2	0.1	0.0	0.0

	Хозяйства всех категорий		сельскохозяйственные организации	
	2006	2016	2006	2016
Структура площадей многолетних плодовых насаждений и ягодных культур по видам плодово-ягодных насаждений (в процентах от общей площади плодово-ягодных насаждений соответствующей категории хозяйств):				
семечковые культуры	75.8	51.2	87.5	63.3
косточковые культуры	19.2	38.9	12.5	36.7
орехоплодные культуры	0.3	1.4	-	-
субтропические культуры	-	0.0	-	-
цитрусовые культуры	-	-	-	-
ягодники	4.7	8.4	-	-
Площади виноградников, га	3.2	9.4	-	-
Поголовье сельскохозяйственных животных, голов:				
Крупный рогатый скот - всего	11688	16294	993	276
из него коровы	4966	7354	356	119
Молочный крупный рогатый скот	11664	14804	993	-
Мясной крупный рогатый скот	24	1490	-	276
Волы	-	-	-	-
из общего поголовья крупного рогатого скота:				
буйволы	-	-	-	-
яки	-	-	-	-
Свиньи	27714	5974	9670	-
Овцы и козы - всего	10037	16768	1044	1291
Овцы	6897	15481	1044	1291
Козы	3140	1287	-	-
Птица - всего	289579	208387	900	-
Птица сельскохозяйственная - всего	289579	203767	900	-
в том числе:				
куры - всего	193000	123103	589	-
из них:				
куры-несушки	86432	71249	589	-
куры яичных пород	174247	108569	589	-
куры мясных и мясо-яичных пород	18753	14534	-	-
утки	72345	64709	-	-
гуси	22124	10169	311	-
индейки	2094	5418	-	-
цесарки	16	368	-	-
Прочие виды птицы - всего	-	4620	-	-
перепелки	-	600	-	-
фазаны	-	4020	-	-
страусы	-	-	-	-
Лошади	204	50	21	-
Ослы	1	4	-	-
Мулы и лошаки	-	-	-	-
Олени северные	-	-	-	-
Олени пятнистые	-	-	-	-
Маралы	-	-	-	-
Верблюды	-	-	-	-
Кролики домашние	5445	3977	-	-

МОРОЗОВСКИЙ РАЙОН

в том числе					
крестьянские (фермерские) хозяйства и индивидуальные предприниматели		личные подсобные и другие индивидуальные хозяйства граждан		некоммерческие объединения граждан	
2006	2016	2006	2016	2006	2016
-	-	35.0	39.3	26.7	23.5
-	-	42.9	41.9	41.7	31.7
-	-	1.4	2.9	1.4	3.1
-	-	-	0.0	-	-
-	-	-	-	-	-
-	-	20.6	15.9	30.6	41.7
-	-	3.0	9.1	0.2	0.3
220	779	10475	15229	-	10
92	308	4518	6926	-	1
220	370	10451	14424	-	10
-	409	24	805	-	-
-	-	-	-	-	-
-	-	-	-	-	-
-	-	-	-	-	-
350	122	17694	5847	-	5
147	1448	8846	14029	-	-
136	1448	5717	12742	-	-
11	-	3129	1287	-	-
1266	4220	287413	204052	-	115
1266	220	287413	203432	-	115
901	220	191510	122818	-	65
202	100	85641	71085	-	64
421	-	173237	108528	-	41
480	220	18273	14290	-	24
318	-	72027	64659	-	50
15	-	21798	10169	-	-
32	-	2062	5418	-	-
-	-	16	368	-	-
-	4000	-	620	-	-
-	-	-	600	-	-
-	4000	-	20	-	-
-	-	-	-	-	-
22	7	161	43	-	-
-	-	1	4	-	-
-	-	-	-	-	-
-	-	-	-	-	-
-	-	-	-	-	-
-	-	-	-	-	-
-	20	5445	3937	-	20

МОРОЗОВСКИЙ РАЙОН

	Хозяйства всех категорий		сельскохозяйственные организации	
	2006	2016	2006	2016
Звери пушные (клеточного разведения):				
Лисицы	-	-	-	-
Песцы	-	-	-	-
Норки	-	-	-	-
Нутрии	338	46	-	-
Соболи	-	-	-	-
Бобры	-	-	-	-
Ондатры	-	-	-	-
Хори	-	-	-	-
Пчелы медоносные (семьи), шт.	2271	2136	25	-
Наличие сельскохозяйственной техники, шт.:				
Тракторы	924	603	548	206
Комбайны:				
зерноуборочные	342	218	236	80
кукурузоуборочные	3	-	3	-
картофелеуборочные	-	-	-	-
кормоуборочные	12	7	11	3
Машины свеклоуборочные (без ботвоуборочных)	1	-	-	-
Установки доильные	20	170	11	-
Плуги	328	180	191	42
Косилки	32	37	17	8
Сеялки	559	339	361	135
В среднем на одну организацию (хозяйство, объединение):				
численность работников, человек ³⁾	x	x	67	48
общая земельная площадь, га	x	x	4432.1	9745.9
площадь сельскохозяйственных угодий, га	x	x	4268.1	9558.1
общая посевная площадь сельскохозяйственных культур под урожай, га ⁴⁾	x	x	3060.3	7384.5
поголовье сельскохозяйственных животных, голов ⁵⁾ :	x	x		
крупный рогатый скот	x	x	124	276
из него коровы	x	x	59	119
свиньи	x	x	879	-
птица	x	x	450	-

1) Включая овощи закрытого грунта по личным подсобным и другим индивидуальным хозяйствам граждан и некоммерческим объединениям.

2) Включая ягодники в междурядьях сада.

3) В расчете на одну организацию (хозяйство), без учета подсобных сельскохозяйственных предприятий несельскохозяйственных организаций, осуществлявших сельскохозяйственную деятельность в I полугодии

4) В расчете на одну организацию (хозяйство), имевшую общую посевную площадь.

5) В расчете на одну организацию (хозяйство), имевшую поголовье скота соответствующего вида.



МОРОЗОВСКИЙ РАЙОН

в том числе					
крестьянские (фермерские) хозяйства и индивидуальные предприниматели		личные подсобные и другие индивидуальные хозяйства граждан		некоммерческие объединения граждан	
2006	2016	2006	2016	2006	2016
-	-	-	-	-	-
-	-	-	-	-	-
-	-	-	-	-	-
-	-	338	46	-	-
-	-	-	-	-	-
-	-	-	-	-	-
-	-	-	-	-	-
-	-	-	-	-	-
-	50	2246	2086	-	-
274	278	102	119	x	x
106	138	x	x	x	x
-	-	x	x	x	x
-	-	x	x	x	x
1	4	x	x	x	x
1	-	x	x	x	x
1	4	8	166	x	x
120	138	x	x	x	x
7	29	x	x	x	x
198	204	x	x	x	x
3	2	x	x	x	x
200.5	355.2	0.3	1.9	6.7	8.4
199.9	355.2	0.2	1.8	6.2	7.6
232.3	307.9	0.0	0.0	2.2	1.2
11	46	4	9	-	10
5	21	2	5	-	1
19	41	6	5	-	5
127	1055	49	56	-	38

ОСНОВНЫЕ ИТОГИ ВСЕРОССИЙСКИХ СЕЛЬСКОХОЗЯЙСТВЕННЫХ
(на 1 июля)

	Хозяйства всех категорий		сельскохозяйственные организации	
	2006	2016	2006	2016
	Число организаций (хозяйств) - всего	x	x	16
осуществлявшие сельскохозяйственную деятельность в I полугодии 2006 (2016) года	x	x	15.0	13.0
в процентах от общего числа соответствующей категории организаций (хозяйств)	x	x	93.8	92.9
Общая земельная площадь, га	78135.7	74217.8	66429.0	62953.2
из нее сельскохозяйственные угодья	70163.0	68710.7	59696.0	59042.0
в том числе:				
пашня	59186.2	60222.1	51086.0	52623.9
сенокосы	2177.2	1239.6	1766.0	896.0
пастбища	7186.1	5676.9	6844.0	5522.1
многолетние насаждения	286.4	285.2	-	-
залежь	1327.3	1286.9	-	-
Из общей площади сельскохозяйственных угодий фактически использовались, га	66513.7	67393.8	58404.0	59042.0
в процентах от общей площади сельскохозяйственных угодий соответствующей категории хозяйств	94.8	98.1	97.8	100.0
Посевная площадь сельскохозяйственных культур под урожай - всего, га	52108.7	57747.4	45612.0	51633.8
в том числе:				
Зерновые и зернобобовые культуры - всего	27692.6	36416.5	25309.0	32348.8
из них:				
пшеница	18285.9	30321.4	16572.0	27039.9
рожь	5.0	-	5.0	-
ячмень	6770.8	3581.1	6171.0	3190.9
овес	194.1	150.0	194.0	150.0
кукуруза на зерно	1382.3	2321.0	1363.0	1925.0
просо	125.0	20.0	115.0	20.0
гречиха	161.0	-	131.0	-
рис	-	-	-	-
зернобобовые культуры	718.0	-	708.0	-
из них: горох	718.0	-	708.0	-
Технические культуры - всего	12769.0	12669.7	10304.0	11340.0
из них:				
лен-долгунец	-	-	-	-
конопля среднерусская	-	-	-	-
сахарная свекла	-	-	-	-
масличные культуры - всего	12769.0	12669.7	10304.0	11340.0
из них:				
подсолнечник на зерно	12438.0	11245.3	9973.0	9915.6
лен-кудряш	-	930.4	-	930.4
соя	331.0	-	331.0	-
рапс	-	494.0	-	494.0
горчица	-	-	-	-
рыжик	-	-	-	-
эфирно-масличные культуры	-	-	-	-
лекарственные культуры	-	-	-	-



ПЕРЕПИСЕЙ 2006 И 2016 ГОДОВ В РАЗРЕЗЕ КАТЕГОРИЙ ХОЗЯЙСТВ

в том числе					
крестьянские (фермерские) хозяйства и индивидуальные предприниматели		личные подсобные и другие индивидуальные хозяйства граждан		некоммерческие объединения граждан	
2006	2016	2006	2016	2006	2016
593	133	12091	16387	40	41
320.0	114.0	10175.0	8554.0	36.0	41.0
54.0	85.7	84.2	52.2	90.0	100.0
7858.0	6779.9	2548.7	3062.5	1300.0	1422.2
7693.0	6716.8	1880.6	2381.7	893.4	570.1
6627.0	6365.7	1268.1	934.9	205.1	297.5
281.0	161.3	130.2	182.3	-	x
324.0	124.6	18.1	30.2	-	x
-	12.2	92.4	88.2	193.9	184.9
461.0	53.0	371.9	1146.2	494.4	87.7
6202.0	6633.8	1508.7	1235.6	399.0	482.4
80.6	98.8	80.2	51.9	44.7	84.6
5018.5	5110.7	1272.7	705.3	205.4	297.5
2348.0	3864.0	34.8	196.1	0.8	7.6
1712.5	3111.5	1.4	170.0	-	-
-	-	-	-	-	-
578.5	367.8	21.3	22.4	-	-
-	-	0.1	-	-	-
7.0	384.7	11.5	3.7	0.8	7.6
10.0	-	-	0.0	-	-
30.0	-	-	-	-	-
-	-	-	-	-	-
10.0	-	-	-	0.0	-
10.0	-	-	-	-	-
2451.5	1140.1	13.5	166.9	-	22.7
-	-	-	-	-	-
-	-	-	-	-	-
-	-	-	-	-	-
2451.5	1140.1	13.5	166.9	-	22.7
2451.5	1140.1	13.5	166.9	-	22.7
-	-	-	-	-	-
-	-	-	-	-	-
-	-	-	-	-	-
-	-	-	-	-	-
-	-	-	-	-	-
-	-	-	-	-	-
-	-	-	-	-	-

МЯСНИКОВСКИЙ РАЙОН

	Хозяйства всех категорий		сельскохозяйственные организации	
	2006	2016	2006	2016
Картофель	451.4	110.0	2.0	-
Овощные и бахчевые культуры – всего ¹⁾	1051.2	393.8	202.0	30.8
из них: овощи открытого грунта – всего	829.8	327.2	54.0	4.5
в том числе: капуста (всех видов)	29.9	13.0	6.0	0.3
огурцы	108.6	55.7	1.0	-
помидоры	148.2	61.1	24.0	3.6
свекла столовая	44.3	9.9	9.0	0.2
морковь столовая	56.4	11.4	10.0	-
лук репчатый	205.5	59.5	3.0	0.1
чеснок	31.0	19.5	-	-
кабачки, патиссоны	31.7	14.9	1.0	-
продовольственные бахчевые культуры	207.5	46.7	145.0	26.3
Кормовые культуры - всего	10144.4	8157.4	9795.0	7914.2
из них: травы однолетние	1443.3	1222.7	1250.0	1126.2
травы многолетние	3236.7	3309.8	3093.0	3190.0
кормовые культуры на силос (без кукурузы)	-	85.2	-	84.0
кукуруза на корм	5128.2	3499.4	5123.0	3474.0
корнеплодные кормовые культуры, включая свеклу сахарную на корм скоту	79.3	40.2	75.0	40.0
Структура посевных площадей по видам сельскохозяйственных культур (в процентах от общей посевной площади соответствующей категории организаций (хозяйств))				
Зерновые и зернобобовые культуры - всего	53.1	63.1	55.5	62.7
из них: пшеница	35.1	52.5	36.3	52.4
рожь	0.0	-	0.0	-
ячмень	13.0	6.2	13.5	6.2
овес	0.4	0.3	0.4	0.3
кукуруза на зерно	2.7	4.0	3.0	3.7
просо	0.2	0.0	0.3	0.0
гречиха	0.3	-	0.3	-
рис	-	-	-	-
зернобобовые культуры	1.4	-	1.6	-
из них: горох	1.4	-	1.6	-
Технические культуры - всего	24.5	21.9	22.6	22.0
из них: лен-долгунец	-	-	-	-
конопля среднерусская	-	-	-	-
сахарная свекла	-	-	-	-
масличные культуры - всего	24.5	21.9	22.6	22.0
из них: подсолнечник на зерно	23.9	19.5	21.9	19.2
лен-кудряш	-	1.6	-	1.8
соя	0.6	-	0.7	-
рапс	-	0.9	-	1.0
горчица	-	-	-	-
рыжик	-	-	-	-
эфирно-масличные культуры	-	-	-	-
лекарственные культуры	-	-	-	-



МЯСНИКОВСКИЙ РАЙОН

в том числе

крестьянские (фермерские) хозяйства и индивидуальные предприниматели		личные подсобные и другие индивидуальные хозяйства граждан		некоммерческие объединения граждан	
2006	2016	2006	2016	2006	2016
-	-	384.6	50.4	64.7	59.6
97.0	12.0	613.1	159.2	139.1	191.8
40.3	6.0	599.0	144.6	136.5	172.1
-	-	19.2	1.5	4.7	11.2
20.6	2.0	67.4	18.4	19.6	35.3
16.0	3.0	80.0	25.2	28.3	29.3
1.1	-	28.2	4.9	6.0	4.9
1.1	-	37.3	5.4	8.0	6.0
-	-	180.1	28.1	22.4	31.3
-	-	22.2	6.8	8.7	12.7
-	-	30.0	8.3	0.7	6.7
54.7	6.0	5.2	9.0	2.5	5.3
122.0	94.6	226.6	132.8	0.8	15.8
17.0	42.0	176.3	53.0	-	1.5
100.0	52.6	42.9	53.0	0.8	14.2
-	-	-	1.2	-	-
5.0	-	0.2	25.4	-	-
-	-	4.3	0.2	-	-
46.8	75.6	2.7	27.8	0.4	2.6
34.1	60.9	0.1	24.1	-	-
-	-	-	-	-	-
11.5	7.2	1.7	3.2	-	-
-	-	0.0	-	-	-
0.1	7.5	0.9	0.5	0.4	2.6
0.2	-	-	0.0	-	-
0.6	-	-	-	-	-
-	-	-	-	-	-
0.2	-	-	-	0.0	-
0.2	-	-	-	-	-
48.8	22.3	1.1	23.7	-	7.6
-	-	-	-	-	-
-	-	-	-	-	-
-	-	-	-	-	-
48.8	22.3	1.1	23.7	-	7.6
48.8	22.3	1.1	23.7	-	7.6
-	-	-	-	-	-
-	-	-	-	-	-
-	-	-	-	-	-
-	-	-	-	-	-
-	-	-	-	-	-
-	-	-	-	-	-
-	-	-	-	-	-

МЯСНИКОВСКИЙ РАЙОН

	Хозяйства всех категорий		сельскохозяйственные организации	
	2006	2016	2006	2016
	Картофель	0.9	0.2	0.0
Овощные и бахчевые культуры – всего ¹⁾	2.0	0.7	0.4	0.1
из них: овощи открытого грунта – всего	1.6	0.6	0.1	0.0
в том числе: капуста (всех видов)	0.1	0.0	0.0	0.0
огурцы	0.2	0.1	0.0	-
помидоры	0.3	0.1	0.1	0.0
свекла столовая	0.1	0.0	0.0	0.0
морковь столовая	0.1	0.0	0.0	-
лук репчатый	0.4	0.1	0.0	0.0
чеснок	0.1	0.0	-	-
кабачки, патиссоны	0.1	0.0	0.0	-
продовольственные бахчевые культуры	0.4	0.1	0.3	0.1
Кормовые культуры - всего	19.5	14.1	21.5	15.3
из них: травы однолетние	2.8	2.1	2.7	2.2
травы многолетние	6.2	5.7	6.8	6.2
кормовые культуры на силос (без кукурузы)	-	0.1	-	0.2
кукуруза на корм	9.8	6.1	11.2	6.7
корнеплодные кормовые культуры, включая свеклу сахарную на корм скоту	0.2	0.1	0.2	0.1
Площади многолетних плодовых насаждений и ягодных культур - всего, га	278.0	261.9	-	-
в том числе: семечковые культуры - всего	68.6	87.0	-	-
из них: яблоня	33.9	47.7	-	-
груша	31.4	36.6	-	-
косточковые культуры - всего	65.0	96.5	-	-
из них: слива	12.6	19.2	-	-
вишня	24.2	26.1	-	-
черешня	13.9	15.8	-	-
абрикос	9.7	20.6	-	-
персик	1.3	2.4	-	-
алыча	3.1	10.6	-	-
орехоплодные культуры	10.6	18.9	-	-
из них: грецкий орех	10.0	17.3	-	-
фундук	0.6	1.6	-	-
субтропические культуры	0.0	0.1	-	-
цитрусовые культуры	-	-	-	-
ягодники - всего ²⁾	134.4	59.5	-	-
из них: земляника, клубника	62.1	24.0	-	-
малина, ежевика	59.7	22.0	-	-
смородина всех видов	8.0	8.8	-	-
крыжовник	3.4	3.6	-	-
рябина черноплодная	0.3	0.3	-	-
облепиха	0.6	0.3	-	-



МЯСНИКОВСКИЙ РАЙОН

в том числе					
крестьянские (фермерские) хозяйства и индивидуальные предприниматели		личные подсобные и другие индивидуальные хозяйства граждан		некоммерческие объединения граждан	
2006	2016	2006	2016	2006	2016
-	-	30.2	7.1	31.5	20.0
1.9	0.2	48.2	22.6	67.7	64.5
0.8	0.1	47.1	20.5	66.4	57.8
-	-	1.5	0.2	2.3	3.8
0.4	0.0	5.3	2.6	9.5	11.9
0.3	0.1	6.3	3.6	13.8	9.8
0.0	-	2.2	0.7	2.9	1.6
0.0	-	2.9	0.8	3.9	2.0
-	-	14.1	4.0	10.9	10.5
-	-	1.7	1.0	4.3	4.3
-	-	2.4	1.2	0.3	2.2
1.1	0.1	0.4	1.3	1.2	1.8
2.4	1.9	17.8	18.8	0.4	5.3
0.3	0.8	13.8	7.5	-	0.5
2.0	1.0	3.4	7.5	0.4	4.8
-	-	-	0.2	-	-
0.1	-	0.0	3.6	-	-
-	-	0.3	0.0	-	-
-	12.0	88.1	78.1	189.9	171.8
-	12.0	22.0	23.9	46.6	51.1
-	12.0	12.6	11.4	21.3	24.3
-	-	8.8	11.6	22.6	25.0
-	-	25.9	31.1	39.2	65.4
-	-	5.7	6.1	6.9	13.2
-	-	7.6	8.5	16.7	17.6
-	-	6.8	6.8	7.1	9.0
-	-	5.0	6.5	4.7	14.1
-	-	0.4	0.4	0.9	2.1
-	-	0.4	2.3	2.7	8.3
-	-	3.6	5.8	7.1	13.1
-	-	3.5	5.5	6.5	11.8
-	-	0.1	0.3	0.5	1.3
-	-	0.0	0.0	-	0.0
-	-	-	-	-	-
-	-	36.6	17.3	97.8	42.1
-	-	18.0	6.8	44.1	17.2
-	-	15.8	6.8	43.9	15.2
-	-	1.9	2.9	6.1	5.9
-	-	0.5	0.7	2.9	2.9
-	-	0.1	0.0	0.3	0.2
-	-	0.2	0.0	0.4	0.2

МЯСНИКОВСКИЙ РАЙОН

	Хозяйства всех категорий		сельскохозяйственные организации	
	2006	2016	2006	2016
Структура площадей многолетних плодовых насаждений и ягодных культур по видам плодово-ягодных насаждений (в процентах от общей площади плодово-ягодных насаждений соответствующей категории хозяйств):				
семечковые культуры	24.7	33.2	-	-
косточковые культуры	23.4	36.9	-	-
орехоплодные культуры	3.8	7.2	-	-
субтропические культуры	0.0	0.0	-	-
цитрусовые культуры	-	-	-	-
ягодники	48.3	22.7	-	-
Площади виноградников, га	9.9	21.9	-	-
Поголовье сельскохозяйственных животных, голов:				
Крупный рогатый скот - всего	18290	12754	12274	9683
из него коровы	6300	4005	3505	2955
Молочный крупный рогатый скот	18263	11410	12274	9062
Мясной крупный рогатый скот	27	1344	-	621
Волы	-	-	-	-
из общего поголовья крупного рогатого скота:				
буйволы	-	-	-	-
яки	-	-	-	-
Свиньи	8204	1985	925	-
Овцы и козы - всего	2778	2198	221	-
Овцы	2147	1728	221	-
Козы	631	470	-	-
Птица - всего	211270	332225	69846	266581
Птица сельскохозяйственная - всего	210968	331542	69846	266581
в том числе:				
куры - всего	177999	262635	69846	211821
из них:				
куры-несушки	108044	101939	35654	63526
куры яичных пород	109403	119693	8763	82235
куры мясных и мясо-яичных пород	68596	142942	61083	129586
утки	26685	33667	-	23078
гуси	5010	10094	-	7651
индейки	1148	25068	-	24031
цесарки	126	78	-	-
Прочие виды птицы - всего	302	683	-	-
перепелки	267	676	-	-
фазаны	35	7	-	-
страусы	-	-	-	-
Лошади	232	132	115	99
Ослы	2	-	-	-
Мулы и лошаки	-	-	-	-
Олени северные	-	-	-	-
Олени пятнистые	-	-	-	-
Маралы	-	-	-	-
Верблюды	-	-	-	-
Кролики домашние	3823	2930	-	-



МЯСНИКОВСКИЙ РАЙОН

в том числе					
крестьянские (фермерские) хозяйства и индивидуальные предприниматели		личные подсобные и другие индивидуальные хозяйства граждан		некоммерческие объединения граждан	
2006	2016	2006	2016	2006	2016
-	100.0	25.0	30.5	24.5	29.7
-	-	29.4	39.8	20.6	38.1
-	-	4.0	7.4	3.7	7.6
-	-	0.0	0.0	-	0.0
-	-	-	-	-	-
-	-	41.5	22.2	51.5	24.5
-	-	4.4	8.7	5.5	13.2
279	138	5737	2933	-	-
93	51	2702	999	-	-
279	138	5710	2210	-	-
-	-	27	723	-	-
-	-	-	-	-	-
-	-	-	-	-	-
-	-	-	-	-	-
359	15	6920	1970	-	-
437	320	2115	1878	5	-
407	320	1519	1408	-	-
30	-	596	470	5	-
2630	1675	138527	63686	267	283
2627	1675	138228	63023	267	263
2019	1205	105867	49434	267	175
1147	1065	70986	37173	257	175
1389	615	98984	36668	267	175
630	590	6883	12766	-	-
466	150	26219	10371	-	68
98	320	4912	2103	-	20
29	-	1119	1037	-	-
15	-	111	78	-	-
3	-	299	663	-	20
-	-	267	656	-	20
3	-	32	7	-	-
-	-	-	-	-	-
11	15	106	18	-	-
2	-	-	-	-	-
-	-	-	-	-	-
-	-	-	-	-	-
-	-	-	-	-	-
-	-	-	-	-	-
-	-	-	-	-	-
-	-	3623	2862	200	68

МЯСНИКОВСКИЙ РАЙОН

	Хозяйства всех категорий		сельскохозяйственные организации	
	2006	2016	2006	2016
Звери пушные (клеточного разведения):				
Лисицы	-	-	-	-
Песцы	-	-	-	-
Норки	-	-	-	-
Нутрии	512	81	-	-
Соболи	-	-	-	-
Бобры	-	-	-	-
Ондатры	-	-	-	-
Хори	-	-	-	-
Пчелы медоносные (семьи), шт.	2047	1165	83	10
Наличие сельскохозяйственной техники, шт.:				
Тракторы	865	580	507	354
Комбайны:				
зерноуборочные	215	137	132	102
кукурузоуборочные	24	5	23	5
картофелеуборочные	-	-	-	-
кормоуборочные	34	28	32	26
Машины свеклоуборочные (без ботвоуборочных)	2	1	2	1
Установки доильные	194	138	65	68
Плуги	325	211	204	166
Косилки	69	65	28	46
Сеялки	397	322	311	262
В среднем на одну организацию (хозяйство, объединение):				
численность работников, человек ³⁾	x	x	172	123
общая земельная площадь, га	x	x	4151.8	4496.7
площадь сельскохозяйственных угодий, га	x	x	3731.0	4217.3
общая посевная площадь сельскохозяйственных культур под урожай, га ⁴⁾	x	x	3508.6	4694.0
поголовье сельскохозяйственных животных, голов ⁵⁾ :	x	x		
крупный рогатый скот	x	x	2046	1614
из него коровы	x	x	584	493
свиньи	x	x	308	-
птица	x	x	34923	133291

1) Включая овощи закрытого грунта по личным подсобным и другим индивидуальным хозяйствам граждан и некоммерческим объединениям.

2) Включая ягодники в междурядьях сада.

3) В расчете на одну организацию (хозяйство), без учета подсобных сельскохозяйственных предприятий несельскохозяйственных организаций, осуществлявших сельскохозяйственную деятельность в I полугодии

4) В расчете на одну организацию (хозяйство), имевшую общую посевную площадь.

5) В расчете на одну организацию (хозяйство), имевшую поголовье скота соответствующего вида.



МЯСНИКОВСКИЙ РАЙОН

в том числе					
крестьянские (фермерские) хозяйства и индивидуальные предприниматели		личные подсобные и другие индивидуальные хозяйства граждан		некоммерческие объединения граждан	
2006	2016	2006	2016	2006	2016
-	-	-	-	-	-
-	-	-	-	-	-
-	-	-	-	-	-
-	-	512	81	-	-
-	-	-	-	-	-
-	-	-	-	-	-
-	-	-	-	-	-
-	-	-	-	-	-
10	20	1904	1117	50	18
206	122	152	104	x	x
83	35	x	x	x	x
1	-	x	x	x	x
-	-	x	x	x	x
2	2	x	x	x	x
-	-	x	x	x	x
6	-	123	70	x	x
81	45	x	x	x	x
15	19	x	x	x	x
86	60	x	x	x	x
2	1	x	x	x	x
13.3	51.0	0.2	0.2	32.5	34.7
13.0	50.5	0.2	0.1	22.3	13.9
19.7	48.2	0.1	0.1	5.7	7.3
6	17	3	5	-	-
2	9	2	3	-	-
10	8	5	5	-	-
55	239	27	26	134	283

ОСНОВНЫЕ ИТОГИ ВСЕРОССИЙСКИХ СЕЛЬСКОХОЗЯЙСТВЕННЫХ
 (на 1 июля)

	Хозяйства всех категорий		сельскохозяйственные организации	
	2006	2016	2006	2016
	Число организаций (хозяйств) - всего	х	х	55
осуществлявшие сельскохозяйственную деятельность в I полугодии 2006 (2016) года	х	х	53.0	32.0
в процентах от общего числа соответствующей категории организаций (хозяйств)	х	х	96.4	88.9
Общая земельная площадь, га	178629.5	171962.7	145256.0	118926.6
из нее сельскохозяйственные угодья	167633.1	148997.9	136195.0	98468.5
в том числе:				
пашня	151815.9	138618.0	124324.0	92375.9
сенокосы	840.0	808.5	696.0	95.0
пастбища	10849.1	5205.0	9953.0	4711.2
многолетние насаждения	2213.0	2016.5	1222.0	1286.4
залежь	1915.1	2350.0	-	-
Из общей площади сельскохозяйственных угодий фактически использовались, га	163210.0	146647.8	134131.0	98468.4
в процентах от общей площади сельскохозяйственных угодий соответствующей категории хозяйств	97.4	98.4	98.5	100.0
Посевная площадь сельскохозяйственных культур под урожай - всего, га	131902.8	133305.1	109212.5	89821.5
в том числе:				
Зерновые и зернобобовые культуры - всего	80237.6	95209.7	70019.4	64686.4
из них:				
пшеница	52993.6	70751.7	47272.0	49265.3
рожь	83.0	20.7	83.0	-
ячмень	15039.6	9068.8	11520.4	5162.9
овес	222.0	193.0	188.0	145.0
кукуруза на зерно	9052.2	10959.2	8441.0	7270.8
просо	467.8	331.4	207.0	105.0
гречиха	90.0	-	90.0	-
рис	-	-	-	-
зернобобовые культуры	1974.1	3639.8	1903.0	2545.4
из них: горох	1974.0	3579.7	1903.0	2545.4
Технические культуры - всего	36237.1	30213.3	27775.6	20487.0
из них:				
лен-долгунец	-	-	-	-
конопля среднерусская	-	-	-	-
сахарная свекла	15.0	-	15.0	-
масличные культуры - всего	36222.1	29934.3	27760.6	20487.0
из них:				
подсолнечник на зерно	35053.1	26279.6	26672.6	17129.0
лен-кудряш	81.0	3341.0	-	3188.0
соя	1088.0	170.0	1088.0	170.0
рапс	-	43.5	-	-
горчица	-	-	-	-
рыжик	-	-	-	-
эфирно-масличные культуры	0.0	279.0	-	-
лекарственные культуры	0.0	-	-	-

ПЕРЕПИСЕЙ 2006 И 2016 ГОДОВ В РАЗРЕЗЕ КАТЕГОРИЙ ХОЗЯЙСТВ

в том числе					
крестьянские (фермерские) хозяйства и индивидуальные предприниматели		личные подсобные и другие индивидуальные хозяйства граждан		некоммерческие объединения граждан	
2006	2016	2006	2016	2006	2016
183	143	34183	34112	110	116
143.0	130.0	29936.0	25902.0	108.0	116.0
78.1	90.9	87.6	75.9	98.2	100.0
23843.0	42924.7	8046.2	8755.8	1484.3	1355.6
23801.0	42779.6	6606.2	6966.6	1030.9	783.2
23023.0	42054.5	4215.6	3955.7	253.3	231.9
-	310.6	144.0	402.9	-	x
733.0	360.3	163.1	133.4	-	x
-	54.2	468.3	369.0	522.6	306.9
45.0	-	1615.2	2105.6	254.9	244.4
23312.0	42779.6	4991.0	4861.0	776.0	538.9
97.9	100.0	75.6	69.8	75.3	68.8
18215.7	40128.2	4219.9	3123.4	254.8	232.0
9710.3	29787.5	507.8	734.1	0.0	1.7
5633.6	21333.5	88.0	152.9	-	-
-	20.0	0.0	0.7	-	-
3370.7	3527.0	148.5	378.9	-	-
34.0	48.0	0.0	-	-	-
366.0	3487.0	245.2	199.7	-	1.7
235.0	225.0	25.8	1.4	-	-
-	-	-	-	-	-
-	-	-	-	-	-
71.0	1094.0	0.0	0.4	0.0	-
71.0	1034.0	0.0	0.3	-	-
7993.4	9478.9	468.1	247.2	-	0.3
-	-	-	-	-	-
-	-	-	-	-	-
-	-	-	-	-	-
7993.4	9199.9	468.1	247.2	-	0.3
7912.4	8903.2	468.1	247.2	-	0.3
81.0	153.0	-	-	-	-
-	-	0.0	-	-	-
-	43.5	-	-	-	-
-	-	-	-	-	-
-	-	-	-	-	-
-	279.0	0.0	-	-	-
-	-	0.0	-	-	-

НЕКЛИНОВСКИЙ РАЙОН

	Хозяйства всех категорий		сельскохозяйственные организации	
	2006	2016	2006	2016
	Картофель	1903.7	803.4	53.0
Овощные и бахчевые культуры – всего ¹⁾	2617.1	1677.0	901.5	226.0
из них: овощи открытого грунта – всего	2179.0	1343.5	625.5	133.0
в том числе: капуста (всех видов)	205.0	68.6	116.3	28.0
огурцы	170.4	131.7	14.2	-
помидоры	415.2	240.2	110.5	14.0
свекла столовая	128.8	65.8	65.2	23.0
морковь столовая	165.7	66.5	62.3	10.0
лук репчатый	398.7	194.7	97.5	15.0
чеснок	79.8	89.6	-	-
кабачки, патиссоны	96.6	94.4	7.0	-
продовольственные бахчевые культуры	320.4	208.9	270.0	93.0
Кормовые культуры - всего	10907.4	5401.7	10463.0	4422.1
из них: травы однолетние	1195.0	1061.7	1148.0	755.0
травы многолетние	5664.5	2492.1	5456.0	2080.1
кормовые культуры на силос (без кукурузы)	0.0	75.4	-	-
кукуруза на корм	3779.2	1688.2	3627.0	1532.0
корнеплодные кормовые культуры, включая свеклу сахарную на корм скоту	64.0	17.2	51.0	10.0
Структура посевных площадей по видам сельскохозяйственных культур (в процентах от общей посевной площади соответствующей категории организаций (хозяйств))				
Зерновые и зернобобовые культуры - всего	60.8	71.4	64.1	72.0
из них: пшеница	40.2	53.1	43.3	54.8
рожь	0.1	0.0	0.1	-
ячмень	11.4	6.8	10.5	5.7
овес	0.2	0.1	0.2	0.2
кукуруза на зерно	6.9	8.2	7.7	8.1
просо	0.4	0.2	0.2	0.1
гречиха	0.1	-	0.1	-
рис	-	-	-	-
зернобобовые культуры	1.5	2.7	1.7	2.8
из них: горох	1.5	2.7	1.7	2.8
Технические культуры - всего	27.5	22.7	25.4	22.8
из них: лен-долгунец	-	-	-	-
конопля среднерусская	-	-	-	-
сахарная свекла	0.0	-	0.0	-
масличные культуры - всего	27.5	22.5	25.4	22.8
из них: подсолнечник на зерно	26.6	19.7	24.4	19.1
лен-кудряш	0.1	2.5	-	3.5
soя	0.8	0.1	1.0	0.2
рапс	-	0.0	-	-
горчица	-	-	-	-
рыжик	-	-	-	-
эфирно-масличные культуры	0.0	0.2	-	-
лекарственные культуры	0.0	-	-	-



НЕКЛИНОВСКИЙ РАЙОН

в том числе					
крестьянские (фермерские) хозяйства и индивидуальные предприниматели		личные подсобные и другие индивидуальные хозяйства граждан		некоммерческие объединения граждан	
2006	2016	2006	2016	2006	2016
1.0	6.1	1761.1	732.5	88.5	64.8
188.0	99.2	1361.4	1186.5	166.2	165.3
149.0	26.2	1239.6	1023.5	164.9	160.8
-	3.0	79.8	31.4	8.9	6.2
-	1.0	137.8	112.7	18.4	17.9
13.0	3.5	237.2	175.9	54.4	46.8
-	2.4	56.0	36.1	7.6	4.3
7.0	1.0	85.4	49.1	11.0	6.4
9.0	10.8	273.3	149.9	18.9	19.0
-	-	68.2	77.8	11.6	11.8
-	-	89.1	82.4	0.5	12.1
39.0	73.0	11.3	41.3	0.1	1.6
323.0	756.5	121.4	223.1	-	-
25.0	234.2	22.0	72.5	-	-
147.0	370.5	61.5	41.5	-	-
-	53.0	0.0	22.4	-	-
151.0	98.8	1.2	57.4	-	-
-	-	13.0	7.2	-	-
53.3	74.2	12.0	23.5	0.0	0.7
30.9	53.2	2.1	4.9	-	-
-	0.0	0.0	0.0	-	-
18.5	8.8	3.5	12.1	-	-
0.2	0.1	0.0	-	-	-
2.0	8.7	5.8	6.4	-	0.7
1.3	0.6	0.6	0.0	-	-
-	-	-	-	-	-
-	-	-	-	-	-
0.4	2.7	0.0	0.0	0.0	-
0.4	2.6	0.0	0.0	-	-
43.9	23.6	11.1	7.9	-	0.1
-	-	-	-	-	-
-	-	-	-	-	-
-	-	-	-	-	-
43.9	22.9	11.1	7.9	-	0.1
43.4	22.2	11.1	7.9	-	0.1
0.4	0.4	-	-	-	-
-	-	0.0	-	-	-
-	0.1	-	-	-	-
-	-	-	-	-	-
-	-	-	-	-	-
-	0.7	0.0	-	-	-
-	-	0.0	-	-	-

НЕКЛИНОВСКИЙ РАЙОН

	Хозяйства всех категорий		сельскохозяйственные организации	
	2006	2016	2006	2016
	Картофель	1.4	0.6	0.0
Овощные и бахчевые культуры – всего ¹⁾	2.0	1.3	0.8	0.3
из них: овощи открытого грунта – всего	1.7	1.0	0.6	0.1
в том числе: капуста (всех видов)	0.2	0.1	0.1	0.0
огурцы	0.1	0.1	0.0	-
помидоры	0.3	0.2	0.1	0.0
свекла столовая	0.1	0.0	0.1	0.0
морковь столовая	0.1	0.0	0.1	0.0
лук репчатый	0.3	0.1	0.1	0.0
чеснок	0.1	0.1	-	-
кабачки, патиссоны	0.1	0.1	0.0	-
продовольственные бахчевые культуры	0.2	0.2	0.2	0.1
Кормовые культуры - всего	8.3	4.1	9.6	4.9
из них:				
травы однолетние	0.9	0.8	1.1	0.8
травы многолетние	4.3	1.9	5.0	2.3
кормовые культуры на силос (без кукурузы)	0.0	0.1	-	-
кукуруза на корм	2.9	1.3	3.3	1.7
корнеплодные кормовые культуры, включая свеклу сахарную на корм скоту	0.0	0.0	0.0	0.0
Площади многолетних плодовых насаждений и ягодных культур - всего, га	2155.3	1944.0	1186.9	1285.4
в том числе: семечковые культуры - всего	1313.2	1102.7	870.1	849.0
из них: яблоня	1063.9	996.5	802.0	840.0
груша	212.0	102.5	39.1	9.0
косточковые культуры - всего	544.0	642.1	250.8	406.4
из них: слива	93.1	92.8	31.6	46.4
вишня	167.2	73.7	44.5	18.6
черешня	176.5	320.2	123.0	265.2
абрикос	56.3	69.4	18.0	20.3
персик	8.6	10.1	-	-
алыча	42.0	74.3	33.7	55.9
орехоплодные культуры	88.0	52.8	40.0	1.0
из них: грецкий орех	87.0	50.8	40.0	1.0
фундук	1.0	2.0	-	-
субтропические культуры	0.0	0.3	-	-
цитрусовые культуры	-	-	-	-
ягодники - всего ²⁾	214.0	146.1	26.0	29.0
из них: земляника, клубника	118.0	74.1	26.0	28.0
малина, ежевика	62.0	43.6	-	1.0
смородина всех видов	23.0	18.7	-	-
крыжовник	7.9	6.2	-	-
рябина черноплодная	1.2	0.4	-	-
облепиха	1.0	0.8	-	-



НЕКЛИНОВСКИЙ РАЙОН

в том числе					
крестьянские (фермерские) хозяйства и индивидуальные предприниматели		личные подсобные и другие индивидуальные хозяйства граждан		некоммерческие объединения граждан	
2006	2016	2006	2016	2006	2016
0.0	0.0	41.7	23.5	34.8	27.9
1.0	0.2	32.3	38.0	65.2	71.2
0.8	0.1	29.4	32.8	64.7	69.3
-	0.0	1.9	1.0	3.5	2.7
-	0.0	3.3	3.6	7.2	7.7
0.1	0.0	5.6	5.6	21.4	20.2
-	0.0	1.3	1.2	3.0	1.9
0.0	0.0	2.0	1.6	4.3	2.8
0.0	0.0	6.5	4.8	7.4	8.2
-	-	1.6	2.5	4.5	5.1
-	-	2.1	2.6	0.2	5.2
0.2	0.2	0.3	1.3	0.0	0.7
1.8	1.9	2.9	7.1	-	-
0.1	0.6	0.5	2.3	-	-
0.8	0.9	1.5	1.3	-	-
-	0.1	0.0	0.7	-	-
0.8	0.2	0.0	1.8	-	-
-	-	0.3	0.2	-	-
3.0	52.2	461.1	319.0	504.3	287.4
-	31.8	205.3	111.8	237.9	110.1
-	31.8	145.1	66.0	116.8	58.7
-	-	59.1	44.6	113.8	48.8
-	20.4	150.0	104.9	143.2	110.4
-	6.0	39.6	20.7	21.9	19.6
-	-	49.5	28.9	73.2	26.2
-	14.4	32.5	20.5	21.0	20.1
-	-	22.8	22.5	15.5	26.6
-	-	4.4	4.4	4.2	5.6
-	-	1.0	6.7	7.3	11.6
-	-	24.6	29.4	23.4	22.4
-	-	24.4	28.6	22.6	21.3
-	-	0.1	0.8	0.9	1.1
-	-	0.0	0.3	-	0.0
-	-	-	-	-	-
3.0	-	81.2	72.6	103.8	44.5
1.0	-	38.8	29.7	52.2	16.3
1.0	-	28.4	27.0	32.6	15.6
1.0	-	9.6	11.3	12.5	7.3
-	-	2.7	3.2	5.2	3.0
-	-	1.1	0.2	0.0	0.3
-	-	0.3	0.3	0.7	0.6

НЕКЛИНОВСКИЙ РАЙОН

	Хозяйства всех категорий		сельскохозяйственные организации	
	2006	2016	2006	2016
Структура площадей многолетних плодовых насаждений и ягодных культур по видам плодово-ягодных насаждений (в процентах от общей площади плодово-ягодных насаждений соответствующей категории хозяйств):				
семечковые культуры	60.9	56.7	73.3	66.0
косточковые культуры	25.2	33.0	21.1	31.6
орехоплодные культуры	4.1	2.7	3.4	0.1
субтропические культуры	0.0	0.0	-	-
цитрусовые культуры	-	-	-	-
ягодники	9.9	7.5	2.2	2.3
Площади виноградников, га	25.6	68.7	-	1.0
Поголовье сельскохозяйственных животных, голов:				
Крупный рогатый скот - всего	19903	12719	11904	5702
из него коровы	7844	5179	4241	1880
Молочный крупный рогатый скот	19785	10919	11904	4709
Мясной крупный рогатый скот	113	1782	-	993
Волы	5	18	-	-
из общего поголовья крупного рогатого скота:				
буйволы	-	-	-	-
яки	-	-	-	-
Свиньи	32445	7432	15156	1313
Овцы и козы - всего	5828	5926	1190	1337
Овцы	2867	3091	1190	1337
Козы	2961	2835	-	-
Птица - всего	1381975	1561475	829140	1245837
Птица сельскохозяйственная - всего	1370565	1559854	829140	1245837
в том числе:				
куры - всего	1206388	1424514	826764	1235837
из них:				
куры-несушки	719561	941564	533747	806530
куры яичных пород	1174468	1343991	826764	1209837
куры мясных и мясо-яичных пород	31920	80523	-	26000
утки	128021	107539	2376	10000
гуси	32892	22829	-	-
индейки	3219	4823	-	-
цесарки	45	149	-	-
Прочие виды птицы - всего	11410	1621	-	-
перепелки	11410	1601	-	-
фазаны	-	20	-	-
страусы	-	-	-	-
Лошади	214	107	173	71
Ослы	-	4	-	-
Мулы и лошаки	-	-	-	-
Олени северные	-	-	-	-
Олени пятнистые	-	-	-	-
Маралы	-	-	-	-
Верблюды	-	-	-	-
Кролики домашние	10418	16424	-	-



НЕКЛИНОВСКИЙ РАЙОН

в том числе					
крестьянские (фермерские) хозяйства и индивидуальные предприниматели		личные подсобные и другие индивидуальные хозяйства граждан		некоммерческие объединения граждан	
2006	2016	2006	2016	2006	2016
-	60.9	44.5	35.1	47.2	38.3
-	39.1	32.5	32.9	28.4	38.4
-	-	5.3	9.2	4.6	7.8
-	-	0.0	0.1	-	0.0
-	-	-	-	-	-
100.0	-	17.6	22.7	20.6	15.5
-	2.0	7.2	45.7	18.4	19.9
323	664	7672	6351	4	2
138	256	3463	3043	2	-
323	608	7556	5600	2	2
-	56	111	733	2	-
-	-	5	18	-	-
-	-	-	-	-	-
-	-	-	-	-	-
459	128	16830	5986	-	5
291	150	4347	4429	-	10
257	135	1420	1609	-	10
34	15	2927	2820	-	-
1166	15445	551454	299416	215	777
766	15445	540444	297795	215	777
541	12075	378990	176104	93	498
297	45	185424	134517	93	472
466	45	347145	133761	93	348
75	12030	31845	42343	-	150
153	3070	125492	94249	-	220
72	300	32698	22481	122	48
-	-	3219	4817	-	6
-	-	45	144	-	5
400	-	11010	1621	-	-
400	-	11010	1601	-	-
-	-	-	20	-	-
-	-	-	-	-	-
5	4	36	32	-	-
-	-	-	4	-	-
-	-	-	-	-	-
-	-	-	-	-	-
-	-	-	-	-	-
-	-	-	-	-	-
-	10350	10418	5938	-	136

НЕКЛИНОВСКИЙ РАЙОН

	Хозяйства всех категорий		сельскохозяйственные организации	
	2006	2016	2006	2016
Звери пушные (клеточного разведения):				
Лисицы	-	-	-	-
Песцы	-	-	-	-
Норки	-	-	-	-
Нутрии	4832	2553	-	-
Соболи	-	-	-	-
Бобры	-	-	-	-
Ондатры	-	-	-	-
Хори	-	-	-	-
Пчелы медоносные (семьи), шт.	5662	3224	354	78
Наличие сельскохозяйственной техники, шт.:				
Тракторы	1311	1116	918	623
Комбайны:				
зерноуборочные	334	313	232	190
кукурузоуборочные	22	4	20	4
картофелеуборочные	3	2	3	2
кормоуборочные	44	26	43	19
Машины свеклоуборочные (без ботвоуборочных)	4	2	4	-
Установки доильные	31	92	17	15
Плуги	388	299	239	166
Косилки	88	76	56	41
Сеялки	622	507	477	319
В среднем на одну организацию (хозяйство, объединение):				
численность работников, человек ³⁾	x	x	107	104
общая земельная площадь, га	x	x	2641.0	3303.5
площадь сельскохозяйственных угодий, га	x	x	2476.3	2735.2
общая посевная площадь сельскохозяйственных культур под урожай, га ⁴⁾	x	x	2374.2	3207.9
поголовье сельскохозяйственных животных, голов ⁵⁾ :	x	x		
крупный рогатый скот	x	x	916	634
из него коровы	x	x	386	269
свиньи	x	x	842	1313
птица	x	x	207285	622919

1) Включая овощи закрытого грунта по личным подсобным и другим индивидуальным хозяйствам граждан и некоммерческим объединениям.

2) Включая ягодники в междурядьях сада.

3) В расчете на одну организацию (хозяйство), без учета подсобных сельскохозяйственных предприятий несельскохозяйственных организаций, осуществлявших сельскохозяйственную деятельность в I полугодии

4) В расчете на одну организацию (хозяйство), имевшую общую посевную площадь.

5) В расчете на одну организацию (хозяйство), имевшую поголовье скота соответствующего вида.



НЕКЛИНОВСКИЙ РАЙОН

в том числе					
крестьянские (фермерские) хозяйства и индивидуальные предприниматели		личные подсобные и другие индивидуальные хозяйства граждан		некоммерческие объединения граждан	
2006	2016	2006	2016	2006	2016
-	-	-	-	-	-
-	-	-	-	-	-
-	-	-	-	-	-
20	-	4812	2503	-	50
-	-	-	-	-	-
-	-	-	-	-	-
-	-	-	-	-	-
-	-	-	-	-	-
39	20	5269	2904	-	222
244	309	149	184	x	x
102	123	x	x	x	x
2	-	x	x	x	x
-	-	x	x	x	x
1	7	x	x	x	x
-	2	x	x	x	x
3	-	11	77	x	x
113	133	x	x	x	x
12	35	x	x	x	x
145	188	x	x	x	x
3	4	x	x	x	x
130.3	300.2	0.2	0.3	13.5	11.7
130.1	299.2	0.2	0.2	9.4	6.8
141.2	345.9	0.1	0.1	2.4	2.0
29	55	2	4	4	2
13	23	1	3	2	-
33	26	3	3	-	3
90	3861	37	38	108	46

ОСНОВНЫЕ ИТОГИ ВСЕРОССИЙСКИХ СЕЛЬСКОХОЗЯЙСТВЕННЫХ
 (на 1 июля)

	Хозяйства всех категорий		сельскохозяйственные организации	
	2006	2016	2006	2016
	Число организаций (хозяйств) - всего	x	x	36
осуществлявшие сельскохозяйственную деятельность в I полугодии 2006 (2016) года	x	x	30.0	14.0
в процентах от общего числа соответствующей категории организаций (хозяйств)	x	x	83.3	70.0
Общая земельная площадь, га	165725.7	155949.3	134329.0	125732.2
из нее сельскохозяйственные угодья	148210.9	148366.3	117292.0	119624.1
в том числе:				
пашня	104567.7	108913.2	81088.0	93266.6
сенокосы	1101.8	7261.5	95.0	1934.1
пастбища	41071.0	31262.4	36062.0	24423.3
многолетние насаждения	120.7	65.1	47.0	-
залежь	1349.7	864.0	-	0.2
Из общей площади сельскохозяйственных угодий фактически использовались, га	134891.2	147502.2	106021.0	119623.9
в процентах от общей площади сельскохозяйственных угодий соответствующей категории хозяйств	91.0	99.4	90.4	100.0
Посевная площадь сельскохозяйственных культур под урожай - всего, га	61951.5	73256.6	48629.0	62503.3
в том числе:				
Зерновые и зернобобовые культуры - всего	26606.9	57883.3	22818.0	50444.7
из них:				
пшеница	17070.7	35903.8	14330.0	31265.8
рожь	-	-	-	-
ячмень	6959.8	10251.7	6113.0	8150.1
овес	-	-	-	-
кукуруза на зерно	170.4	187.0	136.0	157.0
просо	2406.0	8207.8	2239.0	7610.8
гречиха	-	-	-	-
рис	-	-	-	-
зернобобовые культуры	-	2683.0	-	2611.0
из них: горох	-	-	-	-
Технические культуры - всего	28068.0	11428.5	20212.0	10241.6
из них:				
лен-долгунец	-	-	-	-
конопля среднерусская	-	-	-	-
сахарная свекла	-	-	-	-
масличные культуры - всего	28068.0	10385.5	20212.0	9198.6
из них:				
подсолнечник на зерно	26469.0	1109.6	18629.0	982.0
лен-кудряш	-	1177.5	-	1147.7
соя	60.0	-	60.0	-
рапс	-	-	-	-
горчица	1539.0	1119.0	1523.0	1119.0
рыжик	-	1006.2	-	1006.2
эфирно-масличные культуры	0.0	1043.0	-	1043.0
лекарственные культуры	-	-	-	-



ПЕРЕПИСЕЙ 2006 И 2016 ГОДОВ В РАЗРЕЗЕ КАТЕГОРИЙ ХОЗЯЙСТВ

В ТОМ ЧИСЛЕ					
крестьянские (фермерские) хозяйства и индивидуальные предприниматели		личные подсобные и другие индивидуальные хозяйства граждан		некоммерческие объединения граждан	
2006	2016	2006	2016	2006	2016
203	65	7377	7492	4	4
154.0	42.0	6610.0	5626.0	2.0	2.0
75.9	64.6	89.6	75.1	50.0	50.0
30056.0	16988.2	1300.1	13189.4	40.6	39.5
29923.0	16800.5	971.7	11915.5	24.2	26.2
22972.0	12408.8	502.8	3237.4	4.9	0.5
908.0	1793.4	98.8	3534.0	-	x
4996.0	2598.3	13.0	4240.8	-	x
11.0	-	62.5	62.1	0.2	3.0
1036.0	-	294.6	841.2	19.2	22.6
28188.0	16800.5	677.1	11074.3	5.1	3.5
94.2	100.0	69.7	92.9	20.9	13.5
12814.5	8750.5	503.2	2002.3	4.9	0.5
3788.5	6538.4	0.4	900.2	-	-
2740.7	3830.4	-	807.6	-	-
-	-	-	-	-	-
846.8	2039.0	0.0	62.6	-	-
-	-	-	-	-	-
34.0	-	0.4	30.0	-	-
167.0	597.0	-	-	-	-
-	-	-	-	-	-
-	-	-	-	-	-
-	72.0	-	-	-	-
-	-	-	-	-	-
7793.8	1157.4	62.2	29.5	-	-
-	-	-	-	-	-
-	-	-	-	-	-
-	-	-	-	-	-
7793.8	1157.4	62.2	29.5	-	-
7777.8	120.0	62.2	7.6	-	-
-	7.9	-	21.9	-	-
-	-	0.0	-	-	-
-	-	-	-	-	-
16.0	-	-	-	-	-
-	-	-	-	-	-
-	-	0.0	-	-	-
-	-	-	-	-	-

ОБЛИВСКИЙ РАЙОН

	Хозяйства всех категорий		сельскохозяйственные организации	
	2006	2016	2006	2016
Картофель	165.3	49.2	-	-
Овощные и бахчевые культуры – всего ¹⁾	1163.0	828.2	35.0	60.0
из них: овощи открытого грунта – всего	162.2	239.6	-	-
в том числе: капуста (всех видов)	20.5	4.7	-	-
огурцы	14.9	8.1	-	-
помидоры	38.2	17.0	-	-
свекла столовая	5.4	2.0	-	-
морковь столовая	7.5	2.9	-	-
лук репчатый	13.6	5.2	-	-
чеснок	7.6	3.5	-	-
кабачки, патиссоны	7.5	6.2	-	-
продовольственные бахчевые культуры	1000.7	588.2	35.0	60.0
Кормовые культуры - всего	5948.4	3067.4	5564.0	1757.0
из них: травы однолетние	666.8	1607.0	486.0	1023.0
травы многолетние	3074.5	987.4	2942.0	674.0
кормовые культуры на силос (без кукурузы)	-	48.8	-	-
кукуруза на корм	2128.1	341.0	2128.0	-
корнеплодные кормовые культуры, включая свеклу сахарную на корм скоту	0.8	0.1	-	-
Структура посевных площадей по видам сельскохозяйственных культур (в процентах от общей посевной площади соответствующей категории организаций (хозяйств))				
Зерновые и зернобобовые культуры - всего	42.9	79.0	46.9	80.7
из них: пшеница	27.6	49.0	29.5	50.0
рожь	-	-	-	-
ячмень	11.2	14.0	12.6	13.0
овес	-	-	-	-
кукуруза на зерно	0.3	0.3	0.3	0.3
просо	3.9	11.2	4.6	12.2
гречиха	-	-	-	-
рис	-	-	-	-
зернобобовые культуры	-	3.7	-	4.2
из них: горох	-	-	-	-
Технические культуры - всего	45.3	15.6	41.6	16.4
из них: лен-долгунец	-	-	-	-
конопля среднерусская	-	-	-	-
сахарная свекла	-	-	-	-
масличные культуры - всего	45.3	14.2	41.6	14.7
из них: подсолнечник на зерно	42.7	1.5	38.3	1.6
лен-кудряш	-	1.6	-	1.8
соя	0.1	-	0.1	-
рапс	-	-	-	-
горчица	2.5	1.5	3.1	1.8
рыжик	-	1.4	-	1.6
эфирно-масличные культуры	0.0	1.4	-	1.7
лекарственные культуры	-	-	-	-



ОБЛИВСКИЙ РАЙОН

в том числе					
крестьянские (фермерские) хозяйства и индивидуальные предприниматели		личные подсобные и другие индивидуальные хозяйства граждан		некоммерческие объединения граждан	
2006	2016	2006	2016	2006	2016
-	-	160.6	49.1	4.7	0.0
859.0	183.0	268.8	584.7	0.2	0.5
13.0	-	149.0	239.1	0.2	0.5
1.5	-	18.9	4.7	0.0	0.0
-	-	14.9	8.1	0.0	0.0
1.5	-	36.7	16.9	0.0	0.0
-	-	5.4	2.0	0.0	0.0
-	-	7.5	2.9	0.0	0.0
-	-	13.6	5.2	0.0	0.1
-	-	7.6	3.4	0.0	0.1
-	-	7.5	6.1	-	0.0
846.0	183.0	119.7	345.2	-	-
373.2	871.7	11.2	438.7	-	-
175.0	498.9	5.8	85.1	-	-
130.2	301.0	2.3	12.4	-	-
-	48.8	-	-	-	-
-	-	0.1	341.0	-	-
-	-	0.8	0.1	-	-
29.6	74.7	0.1	45.0	-	-
21.4	43.8	-	40.3	-	-
-	-	-	-	-	-
6.6	23.3	0.0	3.1	-	-
-	-	-	-	-	-
0.3	-	0.1	1.5	-	-
1.3	6.8	-	-	-	-
-	-	-	-	-	-
-	-	-	-	-	-
-	0.8	-	-	-	-
-	-	-	-	-	-
60.8	13.2	12.4	1.5	-	-
-	-	-	-	-	-
-	-	-	-	-	-
-	-	-	-	-	-
60.8	13.2	12.4	1.5	-	-
60.7	1.4	12.4	0.4	-	-
-	0.1	-	1.1	-	-
-	-	0.0	-	-	-
-	-	-	-	-	-
0.1	-	-	-	-	-
-	-	-	-	-	-
-	-	0.0	-	-	-
-	-	-	-	-	-

ОБЛИВСКИЙ РАЙОН

	Хозяйства всех категорий		сельскохозяйственные организации	
	2006	2016	2006	2016
Картофель	0.3	0.1	-	-
Овощные и бахчевые культуры – всего ¹⁾	1.9	1.1	0.1	0.1
из них: овощи открытого грунта – всего	0.3	0.3	-	-
в том числе: капуста (всех видов)	0.0	0.0	-	-
огурцы	0.0	0.0	-	-
помидоры	0.1	0.0	-	-
свекла столовая	0.0	0.0	-	-
морковь столовая	0.0	0.0	-	-
лук репчатый	0.0	0.0	-	-
чеснок	0.0	0.0	-	-
кабачки, патиссоны	0.0	0.0	-	-
продовольственные бахчевые культуры	1.6	0.8	0.1	0.1
Кормовые культуры - всего	9.6	4.2	11.4	2.8
из них: травы однолетние	1.1	2.2	1.0	1.6
травы многолетние	5.0	1.3	6.0	1.1
кормовые культуры на силос (без кукурузы)	-	0.1	-	-
кукуруза на корм	3.4	0.5	4.4	-
корнеплодные кормовые культуры, включая свеклу сахарную на корм скоту	0.0	0.0	-	-
Площади многолетних плодовых насаждений и ягодных культур - всего, га	60.3	60.4	-	-
в том числе: семечковые культуры - всего	21.2	21.5	-	-
из них: яблоня	15.0	12.4	-	-
груша	6.2	8.5	-	-
косточковые культуры - всего	26.4	27.2	-	-
из них: слива	7.6	7.4	-	-
вишня	13.0	10.4	-	-
черешня	0.6	1.4	-	-
абрикос	4.6	5.7	-	-
персик	0.1	0.3	-	-
альча	0.2	1.7	-	-
орехоплодные культуры	0.2	1.9	-	-
из них: грецкий орех	0.1	1.8	-	-
фундук	0.1	0.1	-	-
субтропические культуры	-	-	-	-
цитрусовые культуры	-	-	-	-
ягодники - всего ²⁾	12.5	9.8	-	-
из них: земляника, клубника	6.6	4.7	-	-
малина, ежевика	4.7	3.9	-	-
смородина всех видов	0.9	0.9	-	-
крыжовник	0.2	0.2	-	-
рябина черноплодная	0.0	0.0	-	-
облепиха	0.0	0.0	-	-



ОБЛИВСКИЙ РАЙОН

в том числе					
крестьянские (фермерские) хозяйства и индивидуальные предприниматели		личные подсобные и другие индивидуальные хозяйства граждан		некоммерческие объединения граждан	
2006	2016	2006	2016	2006	2016
-	-	31.9	2.5	96.5	3.8
6.7	2.1	53.4	29.2	3.5	96.2
0.1	-	29.6	11.9	3.5	96.2
0.0	-	3.8	0.2	0.6	0.6
-	-	3.0	0.4	0.4	5.1
0.0	-	7.3	0.8	0.8	8.9
-	-	1.1	0.1	0.0	0.6
-	-	1.5	0.1	0.5	0.6
-	-	2.7	0.3	0.0	13.3
-	-	1.5	0.2	0.0	19.0
-	-	1.5	0.3	-	3.8
6.6	2.1	23.8	17.2	-	-
2.9	10.0	2.2	21.9	-	-
1.4	5.7	1.1	4.2	-	-
1.0	3.4	0.5	0.6	-	-
-	0.6	-	-	-	-
-	-	0.0	17.0	-	-
-	-	0.2	0.0	-	-
-	-	60.1	57.7	0.2	2.8
-	-	21.2	20.7	0.1	0.8
-	-	15.0	12.0	0.0	0.5
-	-	6.1	8.3	0.0	0.3
-	-	26.3	26.4	0.0	0.8
-	-	7.6	7.1	0.0	0.3
-	-	13.0	10.3	0.0	0.1
-	-	0.6	1.3	0.0	0.1
-	-	4.6	5.4	0.0	0.2
-	-	0.1	0.3	-	-
-	-	0.2	1.7	0.0	-
-	-	0.2	1.5	0.0	0.4
-	-	0.1	1.4	0.0	0.4
-	-	0.1	0.1	-	-
-	-	-	-	-	-
-	-	-	-	-	-
-	-	12.5	9.1	0.1	0.8
-	-	6.5	4.5	0.0	0.2
-	-	4.7	3.4	0.0	0.5
-	-	0.9	0.8	0.0	0.0
-	-	0.2	0.2	0.0	0.0
-	-	0.0	0.0	-	-
-	-	0.0	0.0	-	0.0

ОБЛИВСКИЙ РАЙОН

	Хозяйства всех категорий		сельскохозяйственные организации	
	2006	2016	2006	2016
Структура площадей многолетних плодовых насаждений и ягодных культур по видам плодово-ягодных насаждений (в процентах от общей площади плодово-ягодных насаждений соответствующей категории хозяйств):				
семечковые культуры	35.2	35.6	-	-
косточковые культуры	43.7	45.0	-	-
орехоплодные культуры	0.3	3.2	-	-
субтропические культуры	-	-	-	-
цитрусовые культуры	-	-	-	-
ягодники	20.8	16.3	-	-
Площади виноградников, га	2.5	4.0	-	-
Поголовье сельскохозяйственных животных, голов:				
Крупный рогатый скот - всего	13389	7681	5666	727
из него коровы	4906	3532	1558	247
Молочный крупный рогатый скот	13381	6978	5666	100
Мясной крупный рогатый скот	8	651	-	627
Волы	-	52	-	-
из общего поголовья крупного рогатого скота:				
буйволы	-	-	-	-
яки	-	-	-	-
Свиньи	13478	3128	2054	-
Овцы и козы - всего	15876	18265	4688	3304
Овцы	12113	15824	4688	3304
Козы	3763	2441	-	-
Птица - всего	162864	71740	66	-
Птица сельскохозяйственная - всего	162864	71734	66	-
в том числе:				
куры - всего	110198	42149	66	-
из них:				
куры-несушки	49295	30442	60	-
куры яичных пород	99700	38220	66	-
куры мясных и мясо-яичных пород	10498	3929	-	-
утки	40544	23827	-	-
гуси	10323	4367	-	-
индейки	1799	1222	-	-
цесарки	-	169	-	-
Прочие виды птицы - всего	-	6	-	-
перепелки	-	-	-	-
фазаны	-	6	-	-
страусы	-	-	-	-
Лошади	316	286	105	110
Ослы	-	-	-	-
Мулы и лошаки	-	-	-	-
Олени северные	-	-	-	-
Олени пятнистые	-	-	-	-
Маралы	-	-	-	-
Верблюды	-	-	-	-
Кролики домашние	5046	3480	-	-



ОБЛИВСКИЙ РАЙОН

в том числе					
крестьянские (фермерские) хозяйства и индивидуальные предприниматели		личные подсобные и другие индивидуальные хозяйства граждан		некоммерческие объединения граждан	
2006	2016	2006	2016	2006	2016
-	-	35.2	35.9	41.0	28.2
-	-	43.8	45.8	25.9	27.8
-	-	0.3	2.6	0.4	16.1
-	-	-	-	-	-
-	-	-	-	-	-
-	-	20.7	15.7	32.8	27.8
0.1	-	2.4	3.7	0.0	0.3
567	340	7156	6614	-	-
230	230	3118	3055	-	-
566	340	7149	6538	-	-
1	-	7	24	-	-
-	-	-	52	-	-
-	-	-	-	-	-
-	-	-	-	-	-
609	-	10815	3128	-	-
836	60	10352	14901	-	-
617	40	6808	12480	-	-
219	20	3544	2421	-	-
50	-	162748	71740	-	-
50	-	162748	71734	-	-
50	-	110082	42149	-	-
44	-	49191	30442	-	-
50	-	99584	38220	-	-
-	-	10498	3929	-	-
-	-	40544	23827	-	-
-	-	10323	4367	-	-
-	-	1799	1222	-	-
-	-	-	169	-	-
-	-	-	6	-	-
-	-	-	-	-	-
-	-	-	6	-	-
-	-	-	-	-	-
8	6	203	170	-	-
-	-	-	-	-	-
-	-	-	-	-	-
-	-	-	-	-	-
-	-	-	-	-	-
-	-	-	-	-	-
-	-	5046	3480	-	-

ОБЛИВСКИЙ РАЙОН

	Хозяйства всех категорий		сельскохозяйственные организации	
	2006	2016	2006	2016
Звери пушные (клеточного разведения):				
Лисицы	-	-	-	-
Песцы	-	-	-	-
Норки	-	-	-	-
Нутрии	-	37	-	-
Соболи	-	-	-	-
Бобры	-	-	-	-
Ондатры	-	-	-	-
Хори	-	-	-	-
Пчелы медоносные (семьи), шт.	2897	1162	-	-
Наличие сельскохозяйственной техники, шт.:				
Тракторы	645	502	326	241
Комбайны:				
зерноуборочные	151	116	107	83
кукурузоуборочные	7	5	7	5
картофелеуборочные	-	-	-	-
кормоуборочные	4	1	4	1
Машины свеклоуборочные (без ботвоуборочных)	-	-	-	-
Установки доильные	35	86	20	-
Плуги	203	123	104	62
Косилки	71	43	14	25
Сеялки	292	220	200	146
В среднем на одну организацию (хозяйство, объединение):				
численность работников, человек ³⁾	x	x	46	53
общая земельная площадь, га	x	x	3731.4	6286.6
площадь сельскохозяйственных угодий, га	x	x	3258.1	5981.2
общая посевная площадь сельскохозяйственных культур под урожай, га ⁴⁾	x	x	1736.8	4464.5
поголовье сельскохозяйственных животных, голов ⁵⁾ :	x	x		
крупный рогатый скот	x	x	708	242
из него коровы	x	x	195	82
свиньи	x	x	228	-
птица	x	x	66	-

1) Включая овощи закрытого грунта по личным подсобным и другим индивидуальным хозяйствам граждан и некоммерческим объединениям.

2) Включая ягодники в междурядьях сада.

3) В расчете на одну организацию (хозяйство), без учета подсобных сельскохозяйственных предприятий несельскохозяйственных организаций, осуществлявших сельскохозяйственную деятельность в I полугодии

4) В расчете на одну организацию (хозяйство), имевшую общую посевную площадь.

5) В расчете на одну организацию (хозяйство), имевшую поголовье скота соответствующего вида.



ОБЛИВСКИЙ РАЙОН

в том числе					
крестьянские (фермерские) хозяйства и индивидуальные предприниматели		личные подсобные и другие индивидуальные хозяйства граждан		некоммерческие объединения граждан	
2006	2016	2006	2016	2006	2016
-	-	-	-	-	-
-	-	-	-	-	-
-	-	-	-	-	-
-	-	-	37	-	-
-	-	-	-	-	-
-	-	-	-	-	-
-	-	-	-	-	-
-	-	-	-	-	-
-	-	2897	1162	-	-
178	90	141	171	x	x
44	33	x	x	x	x
-	-	x	x	x	x
-	-	x	x	x	x
-	-	x	x	x	x
-	-	x	x	x	x
-	-	15	86	x	x
78	61	x	x	x	x
19	18	x	x	x	x
92	74	x	x	x	x
2	2	x	x	x	x
148.1	261.4	0.2	1.8	10.2	9.9
147.4	258.5	0.1	1.6	6.1	6.5
92.2	213.4	0.1	0.4	2.4	0.2
16	68	4	8	-	-
7	46	2	4	-	-
34	-	4	4	-	-
50	-	39	34	-	-

ОСНОВНЫЕ ИТОГИ ВСЕРОССИЙСКИХ СЕЛЬСКОХОЗЯЙСТВЕННЫХ
 (на 1 июля)

	Хозяйства всех категорий		сельскохозяйственные организации	
	2006	2016	2006	2016
	х	х	х	х
Число организаций (хозяйств) - всего	х	х	46	37
осуществлявшие сельскохозяйственную деятельность в I полугодии 2006 (2016) года	х	х	38.0	27.0
в процентах от общего числа соответствующей категории организаций (хозяйств)	х	х	82.6	73.0
Общая земельная площадь, га	161539.5	153984.2	101169.0	95632.6
из нее сельскохозяйственные угодья	146089.5	139567.2	89275.0	83982.7
в том числе:				
пашня	114635.3	115896.6	69468.0	69611.9
сенокосы	5004.2	5049.5	1396.0	2916.9
пастбища	25089.7	16761.9	18209.0	10790.6
многолетние насаждения	443.3	343.3	202.0	-
залежь	916.9	1515.9	-	663.3
Из общей площади сельскохозяйственных угодий фактически использовались, га	144859.5	138051.3	89027.0	83319.4
в процентах от общей площади сельскохозяйственных угодий соответствующей категории хозяйств	99.2	98.9	99.7	99.2
Посевная площадь сельскохозяйственных культур под урожай - всего, га	96445.8	100346.1	56667.2	61454.0
в том числе:				
Зерновые и зернобобовые культуры - всего	63109.6	71860.8	35489.2	44223.0
из них:				
пшеница	32412.2	50981.6	18441.2	33676.0
рожь	26.0	-	13.0	-
ячмень	22469.0	12296.0	11011.0	5579.0
овес	150.1	278.5	51.0	108.0
кукуруза на зерно	5194.1	6011.9	4013.0	3419.0
просо	782.1	723.7	701.0	536.0
гречиха	299.0	-	73.0	-
рис	-	-	-	-
зернобобовые культуры	1306.1	996.1	986.0	513.0
из них: горох	1306.0	541.1	986.0	313.0
Технические культуры - всего	23456.8	21455.0	14561.0	13389.0
из них:				
лен-долгунец	-	-	-	-
конопля среднерусская	-	-	-	-
сахарная свекла	-	-	-	-
масличные культуры - всего	23456.8	20630.0	14561.0	13079.0
из них:				
подсолнечник на зерно	21641.5	11592.0	13110.7	6144.0
лен-кудряш	-	3459.0	-	2956.0
соя	1130.3	-	765.3	-
рапс	685.0	-	685.0	-
горчица	-	-	-	-
рыжик	-	1475.0	-	1446.0
эфирно-масличные культуры	0.0	825.0	-	310.0
лекарственные культуры	-	-	-	-

ПЕРЕПИСЕЙ 2006 И 2016 ГОДОВ В РАЗРЕЗЕ КАТЕГОРИЙ ХОЗЯЙСТВ

в том числе					
крестьянские (фермерские) хозяйства и индивидуальные предприниматели		личные подсобные и другие индивидуальные хозяйства граждан		некоммерческие объединения граждан	
2006	2016	2006	2016	2006	2016
738	193	20557	20882	49	41
333.0	163.0	19302.0	19066.0	39.0	28.0
45.1	84.5	93.9	91.3	79.6	68.3
55848.0	53543.8	3202.2	3919.8	1320.3	888.0
53592.0	52058.7	2177.6	2884.1	1044.9	641.7
43148.0	44577.4	1746.1	1601.0	273.3	106.3
3532.0	1652.9	50.5	479.7	25.8	x
6878.0	5769.9	2.7	201.4	-	x
7.0	40.0	133.9	217.5	100.4	85.8
27.0	18.5	244.5	384.4	645.4	449.7
53500.0	52040.2	1933.1	2499.7	399.5	192.0
99.8	100.0	88.8	86.7	38.2	29.9
37805.1	37363.6	1700.0	1422.3	273.5	106.3
27561.6	27565.2	58.8	72.6	-	-
13948.1	17270.6	22.9	35.0	-	-
13.0	-	-	-	-	-
11457.5	6715.9	0.5	1.1	-	-
99.0	139.9	0.1	30.6	-	-
1146.0	2589.0	35.1	3.9	-	-
81.0	185.8	0.1	1.9	-	-
226.0	-	-	-	-	-
-	-	-	-	-	-
320.0	483.0	0.1	0.1	-	-
320.0	228.0	-	0.1	-	-
8890.5	8062.9	5.3	3.1	-	-
-	-	-	-	-	-
-	-	-	-	-	-
-	-	-	-	-	-
8890.5	7547.9	5.3	3.1	-	-
8525.5	5444.9	5.3	3.1	-	-
-	503.0	-	-	-	-
365.0	-	-	-	-	-
-	-	-	-	-	-
-	-	-	-	-	-
-	29.0	-	-	-	-
-	515.0	0.0	-	-	-
-	-	-	-	-	-

ОКТЯБРЬСКИЙ РАЙОН

	Хозяйства всех категорий		сельскохозяйственные организации	
	2006	2016	2006	2016
	Картофель	1029.3	413.9	61.0
Овощные и бахчевые культуры – всего ¹⁾	1419.6	1067.6	321.0	47.0
из них: овощи открытого грунта – всего	1099.4	485.4	67.0	32.0
в том числе: капуста (всех видов)	146.0	24.9	8.8	-
огурцы	87.2	52.0	2.3	-
помидоры	491.1	83.0	1.5	-
свекла столовая	40.7	21.4	4.8	2.0
морковь столовая	64.4	18.7	8.0	1.0
лук репчатый	90.4	82.5	40.7	29.0
чеснок	27.0	25.8	-	-
кабачки, патиссоны	27.7	38.9	-	-
продовольственные бахчевые культуры	314.4	68.7	254.0	15.0
Кормовые культуры - всего	7430.6	5548.8	6235.0	3765.0
из них: травы однолетние	947.1	892.0	702.0	377.0
травы многолетние	4887.1	4217.4	3981.0	3014.0
кормовые культуры на силос (без кукурузы)	-	2.1	-	-
кукуруза на корм	1532.7	383.1	1532.0	374.0
корнеплодные кормовые культуры, включая свеклу сахарную на корм скоту	32.5	6.3	15.0	-
Структура посевных площадей по видам сельскохозяйственных культур (в процентах от общей посевной площади соответствующей категории организаций (хозяйств))				
Зерновые и зернобобовые культуры - всего	65.4	71.6	62.6	72.0
из них: пшеница	33.6	50.8	32.5	54.8
рожь	0.0	-	0.0	-
ячмень	23.3	12.3	19.4	9.1
овес	0.2	0.3	0.1	0.2
кукуруза на зерно	5.4	6.0	7.1	5.6
просо	0.8	0.7	1.2	0.9
гречиха	0.3	-	0.1	-
рис	-	-	-	-
зернобобовые культуры	1.4	1.0	1.7	0.8
из них: горох	1.4	0.5	1.7	0.5
Технические культуры - всего	24.3	21.4	25.7	21.8
из них: лен-долгунец	-	-	-	-
конопля среднерусская	-	-	-	-
сахарная свекла	-	-	-	-
масличные культуры - всего	24.3	20.6	25.7	21.3
из них: подсолнечник на зерно	22.4	11.6	23.1	10.0
лен-кудряш	-	3.4	-	4.8
соя	1.2	-	1.4	-
рапс	0.7	-	1.2	-
горчица	-	-	-	-
рыжик	-	1.5	-	2.4
эфирно-масличные культуры	0.0	0.8	-	0.5
лекарственные культуры	-	-	-	-



ОКтябрьский район

в том числе					
крестьянские (фермерские) хозяйства и индивидуальные предприниматели		личные подсобные и другие индивидуальные хозяйства граждан		некоммерческие объединения граждан	
2006	2016	2006	2016	2006	2016
19.7	2.0	789.5	334.2	159.1	47.7
186.3	66.5	797.9	895.7	114.4	58.5
132.8	33.5	785.6	366.8	114.0	53.1
33.7	-	93.5	20.6	10.0	4.3
11.7	-	58.2	46.4	15.1	5.6
20.7	-	419.0	69.3	49.9	13.7
12.7	5.0	17.8	12.4	5.3	2.0
28.2	-	22.9	14.9	5.2	2.8
1.8	25.0	39.8	25.2	8.1	3.3
-	-	23.4	22.3	3.6	3.5
-	-	27.6	34.7	0.0	4.1
53.5	33.0	6.5	20.7	0.4	-
1147.0	1667.0	48.6	116.7	-	0.1
245.0	485.7	0.1	29.2	-	0.1
902.0	1173.8	4.1	29.6	-	-
-	-	-	2.1	-	-
-	-	0.7	9.1	-	-
-	1.0	17.5	5.3	-	-
72.9	73.8	3.5	5.1	-	-
36.9	46.2	1.3	2.5	-	-
0.0	-	-	-	-	-
30.3	18.0	0.0	0.1	-	-
0.3	0.4	0.0	2.2	-	-
3.0	6.9	2.1	0.3	-	-
0.2	0.5	0.0	0.1	-	-
0.6	-	-	-	-	-
-	-	-	-	-	-
0.8	1.3	0.0	0.0	-	-
0.8	0.6	-	0.0	-	-
23.5	21.6	0.3	0.2	-	-
-	-	-	-	-	-
-	-	-	-	-	-
-	-	-	-	-	-
23.5	20.2	0.3	0.2	-	-
22.6	14.6	0.3	0.2	-	-
-	1.3	-	-	-	-
1.0	-	-	-	-	-
-	-	-	-	-	-
-	-	-	-	-	-
-	0.1	-	-	-	-
-	1.4	0.0	-	-	-
-	-	-	-	-	-

ОКТЯБРЬСКИЙ РАЙОН

	Хозяйства всех категорий		сельскохозяйственные организации	
	2006	2016	2006	2016
	Картофель	1.1	0.4	0.1
Овощные и бахчевые культуры – всего ¹⁾	1.5	1.1	0.6	0.1
из них: овощи открытого грунта – всего	1.1	0.5	0.1	0.1
в том числе: капуста (всех видов)	0.2	0.0	0.0	-
огурцы	0.1	0.1	0.0	-
помидоры	0.5	0.1	0.0	-
свекла столовая	0.0	0.0	0.0	0.0
морковь столовая	0.1	0.0	0.0	0.0
лук репчатый	0.1	0.1	0.1	0.0
чеснок	0.0	0.0	-	-
кабачки, патиссоны	0.0	0.0	-	-
продовольственные бахчевые культуры	0.3	0.1	0.4	0.0
Кормовые культуры - всего	7.7	5.5	11.0	6.1
из них:				
травы однолетние	1.0	0.9	1.2	0.6
травы многолетние	5.1	4.2	7.0	4.9
кормовые культуры на силос (без кукурузы)	-	0.0	-	-
кукуруза на корм	1.6	0.4	2.7	0.6
корнеплодные кормовые культуры, включая свеклу сахарную на корм скоту	0.0	0.0	0.0	-
Площади многолетних плодовых насаждений и ягодных культур - всего, га	224.8	314.6	-	-
в том числе:				
семечковые культуры - всего	61.7	97.0	-	-
из них:				
яблоня	33.7	59.5	-	-
груша	26.6	36.1	-	-
косточковые культуры - всего	70.6	130.5	-	-
из них:				
слива	13.7	45.4	-	-
вишня	27.7	35.2	-	-
черешня	8.1	13.1	-	-
абрикос	16.6	26.5	-	-
персик	2.5	2.9	-	-
алыча	1.7	7.0	-	-
орехоплодные культуры	10.4	19.0	-	-
из них:				
грецкий орех	9.6	17.2	-	-
фундук	0.8	1.8	-	-
субтропические культуры	0.0	0.3	-	-
цитрусовые культуры	-	-	-	-
ягодники - всего ²⁾	82.4	67.8	-	-
из них:				
земляника, клубника	32.4	30.1	-	-
малина, ежевика	39.2	23.5	-	-
смородина всех видов	7.5	8.9	-	-
крыжовник	2.3	2.1	-	-
рябина черноплодная	0.4	0.7	-	-
облепиха	0.5	1.1	-	-



ОКТЯБРЬСКИЙ РАЙОН

в том числе					
крестьянские (фермерские) хозяйства и индивидуальные предприниматели		личные подсобные и другие индивидуальные хозяйства граждан		некоммерческие объединения граждан	
2006	2016	2006	2016	2006	2016
0.1	0.0	46.4	23.5	58.2	44.9
0.5	0.2	46.9	63.0	41.8	55.0
0.4	0.1	46.2	25.8	41.7	50.0
0.1	-	5.5	1.4	3.7	4.1
0.0	-	3.4	3.3	5.5	5.2
0.1	-	24.6	4.9	18.2	12.9
0.0	0.0	1.0	0.9	1.9	1.9
0.1	-	1.3	1.0	1.9	2.7
0.0	0.1	2.3	1.8	2.9	3.1
-	-	1.4	1.6	1.3	3.3
-	-	1.6	2.4	0.0	3.9
0.1	0.1	0.4	1.5	0.1	-
3.0	4.5	2.9	8.2	-	0.1
0.6	1.3	0.0	2.1	-	0.1
2.4	3.1	0.2	2.1	-	-
-	-	-	0.1	-	-
-	-	0.0	0.6	-	-
-	0.0	1.0	0.4	-	-
4.9	40.0	125.2	193.7	94.7	80.9
-	16.0	33.1	54.2	28.7	26.8
-	16.0	19.4	29.4	14.3	14.1
-	-	13.4	23.5	13.2	12.6
-	24.0	43.3	75.5	27.3	31.0
-	24.0	10.4	15.2	3.3	6.2
-	-	15.2	25.1	12.6	10.1
-	-	4.9	9.6	3.2	3.6
-	-	11.3	18.7	5.3	7.8
-	-	1.1	1.5	1.5	1.4
-	-	0.4	5.1	1.3	1.9
0.4	-	3.7	14.7	6.3	4.4
0.3	-	3.6	13.9	5.7	3.4
0.1	-	0.1	0.8	0.6	1.0
-	-	0.0	0.3	-	-
-	-	-	-	-	-
4.5	-	45.0	49.2	32.8	18.7
1.6	-	19.3	21.8	11.4	8.3
1.3	-	20.9	17.5	17.0	5.9
1.5	-	3.2	7.1	2.8	1.7
0.1	-	1.2	1.6	1.0	0.4
-	-	0.2	0.3	0.2	0.3
-	-	0.2	0.3	0.4	0.9

ОКТЯБРЬСКИЙ РАЙОН

	Хозяйства всех категорий		сельскохозяйственные организации	
	2006	2016	2006	2016
Структура площадей многолетних плодовых насаждений и ягодных культур по видам плодово-ягодных насаждений (в процентах от общей площади плодово-ягодных насаждений соответствующей категории хозяйств):				
семечковые культуры	27.5	30.8	-	-
косточковые культуры	31.4	41.5	-	-
орехоплодные культуры	4.6	6.0	-	-
субтропические культуры	0.0	0.1	-	-
цитрусовые культуры	-	-	-	-
ягодники	36.6	21.6	-	-
Площади виноградников, га	30.2	25.7	15.0	-
Поголовье сельскохозяйственных животных, голов:				
Крупный рогатый скот - всего	14871	14737	4316	3213
из него коровы	6778	7506	1340	1090
Молочный крупный рогатый скот	14821	11550	4316	1366
Мясной крупный рогатый скот	50	3187	-	1847
Волы	-	-	-	-
из общего поголовья крупного рогатого скота:				
буйволы	-	-	-	-
яки	-	-	-	-
Свиньи	33163	3505	20602	10
Овцы и козы - всего	4016	6413	-	1428
Овцы	2650	5352	-	1425
Козы	1366	1061	-	3
Птица - всего	779269	2181045	507168	1920254
Птица сельскохозяйственная - всего	779229	2180155	507168	1920253
в том числе:				
куры - всего	617848	522293	425849	369496
из них:				
куры-несушки	313247	462399	201575	368985
куры яичных пород	424046	450780	247772	369157
куры мясных и мясо-яичных пород	193802	71513	178077	339
утки	64838	78998	-	90
гуси	13746	22396	-	20
индейки	82759	1555630	81319	1550647
цесарки	38	838	-	-
Прочие виды птицы - всего	40	890	-	1
перепелки	40	854	-	-
фазаны	-	35	-	-
страусы	-	1	-	1
Лошади	300	164	57	100
Ослы	3	35	-	-
Мулы и лошаки	-	-	-	-
Олени северные	-	-	-	-
Олени пятнистые	-	-	-	-
Маралы	-	-	-	-
Верблюды	-	-	-	-
Кролики домашние	7464	4052	-	-



ОКТЯБРЬСКИЙ РАЙОН

в том числе					
крестьянские (фермерские) хозяйства и индивидуальные предприниматели		личные подсобные и другие индивидуальные хозяйства граждан		некоммерческие объединения граждан	
2006	2016	2006	2016	2006	2016
-	40.0	26.4	28.0	30.3	33.2
-	60.0	34.6	39.0	28.8	38.3
8.2	-	3.0	7.6	6.6	5.4
-	-	0.0	0.1	-	-
-	-	-	-	-	-
91.8	-	36.0	25.4	34.7	23.1
0.8	-	8.7	20.8	5.7	4.9
778	946	9759	10571	18	7
411	480	5017	5930	10	6
778	762	9709	9420	18	2
-	184	50	1151	-	5
-	-	-	-	-	-
-	-	-	-	-	-
1341	30	11174	3459	46	6
777	1519	3239	3393	-	73
771	1469	1879	2388	-	70
6	50	1360	1005	-	3
884	5498	271217	255130	-	163
884	5498	271177	254241	-	163
382	4368	191617	148286	-	143
69	3945	111603	89419	-	50
382	40	175892	81480	-	103
-	4328	15725	66806	-	40
14	1130	64824	77768	-	10
488	-	13258	22366	-	10
-	-	1440	4983	-	-
-	-	38	838	-	-
-	-	40	889	-	-
-	-	40	854	-	-
-	-	-	35	-	-
-	-	-	-	-	-
170	3	73	61	-	-
-	-	3	35	-	-
-	-	-	-	-	-
-	-	-	-	-	-
-	-	-	-	-	-
-	-	-	-	-	-
-	-	7464	4052	-	-

ОКТЯБРЬСКИЙ РАЙОН

	Хозяйства всех категорий		сельскохозяйственные организации	
	2006	2016	2006	2016
Звери пушные (клеточного разведения):				
Лисицы	-	-	-	-
Песцы	-	-	-	-
Норки	3	-	-	-
Нутрии	6681	2257	-	-
Соболи	-	-	-	-
Бобры	-	-	-	-
Ондатры	-	-	-	-
Хори	-	-	-	-
Пчелы медоносные (семьи), шт.	1640	592	30	15
Наличие сельскохозяйственной техники, шт.:				
Тракторы	1038	817	456	284
Комбайны:				
зерноуборочные	276	239	133	100
кукурузоуборочные	7	-	6	-
картофелеуборочные	1	-	1	-
кормоуборочные	17	16	14	12
Машины свеклоуборочные (без ботвоуборочных)	3	-	2	-
Установки доильные	34	39	26	3
Плуги	421	273	159	76
Косилки	112	102	37	33
Сеялки	441	397	202	148
В среднем на одну организацию (хозяйство, объединение):				
численность работников, человек ³⁾	x	x	84	109
общая земельная площадь, га	x	x	2199.3	2584.7
площадь сельскохозяйственных угодий, га	x	x	1940.8	2269.8
общая посевная площадь сельскохозяйственных культур под урожай, га ⁴⁾	x	x	1717.2	2560.6
поголовье сельскохозяйственных животных, голов ⁵⁾ :	x	x		
крупный рогатый скот	x	x	432	536
из него коровы	x	x	168	218
свиньи	x	x	1472	10
птица	x	x	169056	480064

1) Включая овощи закрытого грунта по личным подсобным и другим индивидуальным хозяйствам граждан и некоммерческим объединениям.

2) Включая ягодники в междурядьях сада.

3) В расчете на одну организацию (хозяйство), без учета подсобных сельскохозяйственных предприятий несельскохозяйственных организаций, осуществлявших сельскохозяйственную деятельность в I полугодии

4) В расчете на одну организацию (хозяйство), имевшую общую посевную площадь.

5) В расчете на одну организацию (хозяйство), имевшую поголовье скота соответствующего вида.



ОКтябрьский район

в том числе					
крестьянские (фермерские) хозяйства и индивидуальные предприниматели		личные подсобные и другие индивидуальные хозяйства граждан		некоммерческие объединения граждан	
2006	2016	2006	2016	2006	2016
-	-	-	-	-	-
-	-	-	-	-	-
-	-	3	-	-	-
-	1028	6681	1229	-	-
-	-	-	-	-	-
-	-	-	-	-	-
-	-	-	-	-	-
-	-	-	-	-	-
-	-	1610	577	-	-
461	418	121	115	x	x
143	139	x	x	x	x
1	-	x	x	x	x
-	-	x	x	x	x
3	4	x	x	x	x
1	-	x	x	x	x
1	4	7	32	x	x
229	197	x	x	x	x
57	69	x	x	x	x
239	249	x	x	x	x
3	3	x	x	x	x
75.7	277.4	0.2	0.2	26.9	21.7
72.6	269.7	0.1	0.1	21.3	15.7
123.5	245.8	0.1	0.1	7.0	3.8
5	63	3	4	9	2
3	32	2	2	5	2
122	30	3	3	15	3
295	1375	29	41	-	33

ОСНОВНЫЕ ИТОГИ ВСЕРОССИЙСКИХ СЕЛЬСКОХОЗЯЙСТВЕННЫХ
 (на 1 июля)

	Хозяйства всех категорий		сельскохозяйственные организации	
	2006	2016	2006	2016
	Число организаций (хозяйств) - всего	х	х	38
осуществлявшие сельскохозяйственную деятельность в I полугодии 2006 (2016) года	х	х	37.0	29.0
в процентах от общего числа соответствующей категории организаций (хозяйств)	х	х	97.4	90.6
Общая земельная площадь, га	300710.6	294352.9	157239.0	135277.5
из нее сельскохозяйственные угодья	278884.4	277400.4	141579.0	122545.0
в том числе:				
пашня	198656.7	203041.8	86913.0	77691.0
сенокосы	3068.4	919.1	1237.0	-
пастбища	76535.6	72847.3	53206.0	44785.2
многолетние насаждения	387.7	232.8	223.0	68.8
залежь	236.0	359.4	-	-
Из общей площади сельскохозяйственных угодий фактически использовались, га	277188.4	277041.0	141130.0	122545.0
в процентах от общей площади сельскохозяйственных угодий соответствующей категории хозяйств	99.4	99.9	99.7	100.0
Посевная площадь сельскохозяйственных культур под урожай - всего, га	150768.9	142239.9	68962.0	60158.9
в том числе:				
Зерновые и зернобобовые культуры - всего	101952.1	118952.1	50056.0	48138.3
из них:				
пшеница	68253.7	95997.4	33284.0	37305.1
рожь	0.5	9.0	-	9.0
ячмень	25496.4	16898.7	11765.0	6495.5
овес	812.2	611.7	558.0	309.7
кукуруза на зерно	98.3	600.1	52.0	324.0
просо	2957.3	2935.7	1262.0	2325.0
гречиха	47.3	-	27.0	-
рис	-	-	-	-
зернобобовые культуры	2666.0	1522.0	2183.0	1073.0
из них: горох	2653.0	1288.0	2183.0	979.0
Технические культуры - всего	38398.2	11238.7	11912.0	5403.4
из них:				
лен-долгунец	-	-	-	-
конопля среднерусская	-	-	-	-
сахарная свекла	-	-	-	-
масличные культуры - всего	38398.2	10754.7	11912.0	5259.4
из них:				
подсолнечник на зерно	37961.1	5724.2	11475.0	2318.8
лен-кудряш	-	3135.9	-	1893.6
soя	25.0	-	25.0	-
рапс	0.1	-	-	-
горчица	232.0	436.0	232.0	436.0
рыжик	180.0	201.0	180.0	121.0
эфирно-масличные культуры	0.0	484.0	-	144.0
лекарственные культуры	-	-	-	-



ПЕРЕПИСЕЙ 2006 И 2016 ГОДОВ В РАЗРЕЗЕ КАТЕГОРИЙ ХОЗЯЙСТВ

в том числе					
крестьянские (фермерские) хозяйства и индивидуальные предприниматели		личные подсобные и другие индивидуальные хозяйства граждан		некоммерческие объединения граждан	
2006	2016	2006	2016	2006	2016
521	320	12937	12930	1	1
453.0	311.0	11830.0	11202.0	1.0	1.0
86.9	97.2	91.4	86.6	100.0	100.0
140747.0	151624.2	2523.6	7414.7	201.0	...
135513.0	148249.8	1621.5	6570.4	170.8	...
110369.0	123419.1	1299.6	1931.1	75.1	...
1758.0	606.9	73.4	312.2	-	x
23307.0	24200.6	22.6	3861.5	-	x
62.0	23.2	80.6	140.6	22.1	...
17.0	-	145.3	325.0	73.7	...
134485.0	148249.8	1476.2	6245.4	97.1	0.8
99.2	100.0	91.0	95.1	56.9	2.4
80431.7	80465.4	1300.1	1615.0	75.1	...
51647.3	69990.4	248.8	823.4	-	-
34966.3	58030.4	3.4	661.9	-	-
-	-	0.5	-	-	-
13529.0	10242.8	202.4	160.4	-	-
254.0	302.0	0.2	-	-	-
5.0	275.0	41.3	1.1	-	-
1695.0	610.7	0.3	0.0	-	-
20.0	-	0.3	-	-	-
-	-	-	-	-	-
483.0	449.0	0.0	0.0	-	-
470.0	309.0	0.0	0.0	-	-
26404.4	5835.3	81.8	0.0	-	-
-	-	-	-	-	-
-	-	-	-	-	-
-	-	-	-	-	-
26404.4	5495.3	81.8	0.0	-	-
26404.4	3405.4	81.7	0.0	-	-
-	1242.3	-	-	-	-
-	-	0.0	-	-	-
-	-	0.1	-	-	-
-	-	-	-	-	-
-	80.0	-	-	-	-
-	340.0	0.0	-	-	-
-	-	-	-	-	-

ОРЛОВСКИЙ РАЙОН

	Хозяйства всех категорий		сельскохозяйственные организации	
	2006	2016	2006	2016
	Картофель	318.9	53.5	-
Овощные и бахчевые культуры – всего ¹⁾	602.1	215.4	170.0	20.0
из них: овощи открытого грунта – всего	315.2	160.2	1.0	-
в том числе: капуста (всех видов)	24.2	3.8	1.0	-
огурцы	36.9	20.2	-	-
помидоры	82.6	38.7	-	-
свекла столовая	8.7	4.8	-	-
морковь столовая	11.4	5.7	-	-
лук репчатый	35.2	17.4	-	-
чеснок	15.8	10.5	-	-
кабачки, патиссоны	28.1	17.9	-	-
продовольственные бахчевые культуры	285.3	53.9	169.0	20.0
Кормовые культуры - всего	9497.6	11780.2	6824.0	6597.2
из них: травы однолетние	2484.7	4418.9	1414.0	2313.3
травы многолетние	6794.9	6980.2	5371.0	3934.9
кормовые культуры на силос (без кукурузы)	-	0.3	-	-
кукуруза на корм	0.3	225.8	-	220.0
корнеплодные кормовые культуры, включая свеклу сахарную на корм скоту	75.9	1.8	-	-
Структура посевных площадей по видам сельскохозяйственных культур (в процентах от общей посевной площади соответствующей категории организаций (хозяйств))				
Зерновые и зернобобовые культуры - всего	67.6	83.6	72.6	80.0
из них: пшеница	45.3	67.5	48.3	62.0
рожь	0.0	0.0	-	0.0
ячмень	16.9	11.9	17.1	10.8
овес	0.5	0.4	0.8	0.5
кукуруза на зерно	0.1	0.4	0.1	0.5
просо	2.0	2.1	1.8	3.9
гречиха	0.0	-	0.0	-
рис	-	-	-	-
зернобобовые культуры	1.8	1.1	3.2	1.8
из них: горох	1.8	0.9	3.2	1.6
Технические культуры - всего	25.5	7.9	17.3	9.0
из них: лен-долгунец	-	-	-	-
конопля среднерусская	-	-	-	-
сахарная свекла	-	-	-	-
масличные культуры - всего	25.5	7.6	17.3	8.7
из них: подсолнечник на зерно	25.2	4.0	16.6	3.9
лен-кудряш	-	2.2	-	3.1
soя	0.0	-	0.0	-
рапс	0.0	-	-	-
горчица	0.2	0.3	0.3	0.7
рыжик	0.1	0.1	0.3	0.2
эфирно-масличные культуры	0.0	0.3	-	0.2
лекарственные культуры	-	-	-	-



ОРЛОВСКИЙ РАЙОН

в том числе					
крестьянские (фермерские) хозяйства и индивидуальные предприниматели		личные подсобные и другие индивидуальные хозяйства граждан		некоммерческие объединения граждан	
2006	2016	2006	2016	2006	2016
2.0	-	269.1	53.3	47.8	...
96.0	10.5	309.1	184.5	27.0	...
5.0	2.5	282.5	157.3	26.7	...
1.0	-	20.9	3.8	1.2	...
1.5	1.5	31.6	18.6	3.8	...
1.0	0.3	77.6	38.3	4.1	...
-	-	6.9	4.8	1.8	...
-	0.5	9.6	5.2	1.9	...
1.5	-	29.5	17.3	4.2	...
-	-	13.7	10.5	2.1	...
-	-	27.9	17.9	0.2	...
91.0	8.0	25.1	25.9	0.2	...
2282.0	4629.2	391.3	553.8	0.3	-
1004.0	1784.0	66.7	321.6	-	-
1269.0	2835.2	154.6	210.1	0.3	-
-	-	-	0.3	-	-
-	3.0	0.3	2.8	-	-
-	-	75.9	1.8	-	-
64.2	87.0	19.1	51.0	-	-
43.5	72.1	0.3	41.0	-	-
-	-	0.0	-	-	-
16.8	12.7	15.6	9.9	-	-
0.3	0.4	0.0	-	-	-
0.0	0.3	3.2	0.1	-	-
2.1	0.8	0.0	0.0	-	-
0.0	-	0.0	-	-	-
-	-	-	-	-	-
0.6	0.6	0.0	0.0	-	-
0.6	0.4	0.0	0.0	-	-
32.8	7.3	6.3	0.0	-	-
-	-	-	-	-	-
-	-	-	-	-	-
-	-	-	-	-	-
32.8	6.8	6.3	0.0	-	-
32.8	4.2	6.3	0.0	-	-
-	1.5	-	-	-	-
-	-	0.0	-	-	-
-	-	0.0	-	-	-
-	-	-	-	-	-
-	0.1	-	-	-	-
-	0.4	0.0	-	-	-
-	-	-	-	-	-

ОРЛОВСКИЙ РАЙОН

	Хозяйства всех категорий		сельскохозяйственные организации	
	2006	2016	2006	2016
	Картофель	0.2	0.0	-
Овощные и бахчевые культуры – всего ¹⁾	0.4	0.2	0.2	0.0
из них: овощи открытого грунта – всего	0.2	0.1	0.0	-
в том числе: капуста (всех видов)	0.0	0.0	0.0	-
огурцы	0.0	0.0	-	-
помидоры	0.1	0.0	-	-
свекла столовая	0.0	0.0	-	-
морковь столовая	0.0	0.0	-	-
лук репчатый	0.0	0.0	-	-
чеснок	0.0	0.0	-	-
кабачки, патиссоны	0.0	0.0	-	-
продовольственные бахчевые культуры	0.2	0.0	0.2	0.0
Кормовые культуры - всего	6.3	8.3	9.9	11.0
из них: травы однолетние	1.6	3.1	2.1	3.8
травы многолетние	4.5	4.9	7.8	6.5
кормовые культуры на силос (без кукурузы)	-	0.0	-	-
кукуруза на корм	0.0	0.2	-	0.4
корнеплодные кормовые культуры, включая свеклу сахарную на корм скоту	0.1	0.0	-	-
Площади многолетних плодовых насаждений и ягодных культур - всего, га	378.4	220.1	217.5	68.8
в том числе: семечковые культуры - всего	256.0	107.8	171.5	57.6
из них: яблоня	212.5	86.3	159.1	57.6
груша	43.1	19.7	12.4	-
косточковые культуры - всего	75.6	86.3	46.0	11.2
из них: слива	27.4	17.1	20.6	5.2
вишня	14.5	38.8	3.0	6.0
черешня	2.3	8.8	-	-
абрикос	7.3	13.5	-	-
персик	0.5	0.7	-	-
алыча	23.4	6.9	22.4	-
орехоплодные культуры	1.9	6.0	-	-
из них: грецкий орех	1.8	5.8	-	-
фундук	0.1	0.2	-	-
субтропические культуры	0.0	0.0	-	-
цитрусовые культуры	-	-	-	-
ягодники - всего ²⁾	45.1	20.0	-	-
из них: земляника, клубника	21.3	6.3	-	-
малина, ежевика	17.1	7.6	-	-
смородина всех видов	2.5	4.5	-	-
крыжовник	1.6	1.3	-	-
рябина черноплодная	0.7	0.1	-	-
облепиха	0.6	0.1	-	-



ОРЛОВСКИЙ РАЙОН

в том числе					
крестьянские (фермерские) хозяйства и индивидуальные предприниматели		личные подсобные и другие индивидуальные хозяйства граждан		некоммерческие объединения граждан	
2006	2016	2006	2016	2006	2016
0.0	-	20.7	3.3	63.7	32.8
0.1	0.0	23.8	11.4	35.9	67.2
0.0	0.0	21.7	9.7	35.6	64.9
0.0	-	1.6	0.2	1.6	1.5
0.0	0.0	2.4	1.2	5.0	3.3
0.0	0.0	6.0	2.4	5.5	18.5
-	-	0.5	0.3	2.3	1.2
-	0.0	0.7	0.3	2.5	2.3
0.0	-	2.3	1.1	5.6	6.6
-	-	1.1	0.7	2.8	5.0
-	-	2.1	1.1	0.3	6.6
0.1	0.0	1.9	1.6	0.3	2.3
2.8	5.8	30.1	34.3	0.4	-
1.2	2.2	5.1	19.9	-	-
1.6	3.5	11.9	13.0	0.4	-
-	-	-	0.0	-	-
-	0.0	0.0	0.2	-	-
-	-	5.8	0.1	-	-
61.0	24.7	78.4	126.4	21.6	...
61.0	9.5	19.3	40.6	4.2	...
40.0	9.5	11.5	19.2	1.9	...
21.0	-	7.5	19.6	2.2	...
-	15.2	25.8	59.9	3.8	...
-	-	6.0	11.9	0.8	...
-	12.0	9.8	20.8	1.8	...
-	3.2	2.2	5.6	0.2	...
-	-	6.7	13.5	0.6	...
-	-	0.4	0.7	0.1	-
-	-	0.6	6.8	0.4	...
-	-	1.6	6.0	0.3	...
-	-	1.6	5.8	0.2	...
-	-	0.0	0.2	0.1	-
-	-	0.0	0.0	-	-
-	-	-	-	-	-
-	-	31.8	19.9	13.3	...
-	-	13.7	6.3	7.6	...
-	-	12.4	7.6	4.7	...
-	-	2.0	4.5	0.5	...
-	-	1.2	1.3	0.4	...
-	-	0.7	0.1	-	-
-	-	0.6	0.1	-	-

ОРЛОВСКИЙ РАЙОН

	Хозяйства всех категорий		сельскохозяйственные организации	
	2006	2016	2006	2016
	Структура площадей многолетних плодовых насаждений и ягодных культур по видам плодово-ягодных насаждений (в процентах от общей площади плодово-ягодных насаждений соответствующей категории хозяйств):			
семечковые культуры	67.6	49.0	78.9	83.7
косточковые культуры	20.0	39.2	21.1	16.3
орехоплодные культуры	0.5	2.7	-	-
субтропические культуры	0.0	0.0	-	-
цитрусовые культуры	-	-	-	-
ягодники	11.9	9.1	-	-
Площади виноградников, га	2.7	12.0	-	-
Поголовье сельскохозяйственных животных, голов:				
Крупный рогатый скот - всего	28479	36508	4830	7557
из него коровы	12503	15519	1509	2529
Молочный крупный рогатый скот	23849	19942	1478	813
Мясной крупный рогатый скот	4602	16501	3333	6744
Волы	28	65	19	-
из общего поголовья крупного рогатого скота:				
буйволы	-	-	-	-
яки	12	-	12	-
Свиньи	41629	21832	4686	-
Овцы и козы - всего	79030	82284	32972	7350
Овцы	76084	79565	32972	7350
Козы	2946	2719	-	-
Птица - всего	488715	484188	60	-
Птица сельскохозяйственная - всего	488711	481538	60	-
в том числе:				
куры - всего	291658	218265	-	-
из них:				
куры-несушки	138923	128485	-	-
куры яичных пород	227313	108411	-	-
куры мясных и мясо-яичных пород	64345	109854	-	-
утки	154262	195670	-	-
гуси	34912	38407	60	-
индейки	7387	26387	-	-
цесарки	492	2809	-	-
Прочие виды птицы - всего	4	2650	-	-
перепелки	4	2625	-	-
фазаны	-	25	-	-
страусы	-	-	-	-
Лошади	1578	968	438	387
Ослы	-	5	-	-
Мулы и лошаки	-	-	-	-
Олени северные	-	-	-	-
Олени пятнистые	-	-	-	-
Маралы	-	-	-	-
Верблюды	-	-	-	-
Кролики домашние	13875	5936	-	-



ОРЛОВСКИЙ РАЙОН

в том числе					
крестьянские (фермерские) хозяйства и индивидуальные предприниматели		личные подсобные и другие индивидуальные хозяйства граждан		некоммерческие объединения граждан	
2006	2016	2006	2016	2006	2016
100.0	38.5	24.6	32.1	19.6	48.9
-	61.5	32.9	47.4	17.5	31.7
-	-	2.0	4.7	1.2	4.0
-	-	0.0	0.0	-	-
-	-	-	-	-	-
-	-	40.5	15.8	61.8	15.3
-	-	2.2	11.9	0.5	0.1
5149	5893	18500	23057	-	...
2270	2279	8724	10710	-	...
4318	1341	18053	17787	-	...
825	4552	444	5205	-	-
6	-	3	65	-	-
-	-	-	-	-	-
-	-	-	-	-	-
9618	1119	27325	20697	-	...
15606	18033	30452	56901	-	-
15108	17983	28004	54232	-	-
498	50	2448	2669	-	-
60374	11061	428281	472633	-	...
60374	11061	428277	469983	-	...
38221	6005	253437	212045	-	...
15556	4186	123367	124205	-	...
18239	4185	209074	104196	-	...
19982	1820	44363	107849	-	...
18043	4220	136219	191189	-	...
3855	734	30997	37655	-	...
255	102	7132	26285	-	-
-	-	492	2809	-	-
-	-	4	2650	-	-
-	-	4	2625	-	-
-	-	-	25	-	-
-	-	-	-	-	-
334	259	806	322	-	-
-	-	-	5	-	-
-	-	-	-	-	-
-	-	-	-	-	-
-	-	-	-	-	-
-	-	-	-	-	-
-	14	13875	5886	-	...

ОРЛОВСКИЙ РАЙОН

	Хозяйства всех категорий		сельскохозяйственные организации	
	2006	2016	2006	2016
	Звери пушные (клеточного разведения):			
Лисицы	-	-	-	-
Песцы	-	-	-	-
Норки	-	-	-	-
Нутрии	4201	1494	11	-
Соболи	-	-	-	-
Бобры	-	-	-	-
Ондатры	-	-	-	-
Хори	-	-	-	-
Пчелы медоносные (семьи), шт.	1778	718	-	-
Наличие сельскохозяйственной техники, шт.:				
Тракторы	1473	1304	472	311
Комбайны:				
зерноуборочные	453	462	150	117
кукурузоуборочные	6	-	6	-
картофелеуборочные	2	-	2	-
кормоуборочные	9	18	9	4
Машины свеклоуборочные (без ботвоуборочных)	1	-	-	-
Установки доильные	11	311	5	1
Плуги	554	584	200	154
Косилки	80	137	48	36
Сеялки	647	776	253	217
В среднем на одну организацию (хозяйство, объединение):				
численность работников, человек ³⁾	x	x	51	47
общая земельная площадь, га	x	x	4137.9	4227.4
площадь сельскохозяйственных угодий, га	x	x	3725.8	3829.5
общая посевная площадь сельскохозяйственных культур под урожай, га ⁴⁾	x	x	1915.6	2228.1
поголовье сельскохозяйственных животных, голов ⁵⁾ :	x	x		
крупный рогатый скот	x	x	220	630
из него коровы	x	x	75	211
свиньи	x	x	213	-
птица	x	x	60	-

1) Включая овощи закрытого грунта по личным подсобным и другим индивидуальным хозяйствам граждан и некоммерческим объединениям.

2) Включая ягодники в междурядьях сада.

3) В расчете на одну организацию (хозяйство), без учета подсобных сельскохозяйственных предприятий несельскохозяйственных организаций, осуществлявших сельскохозяйственную деятельность в I полугодии

4) В расчете на одну организацию (хозяйство), имевшую общую посевную площадь.

5) В расчете на одну организацию (хозяйство), имевшую поголовье скота соответствующего вида.



ОРЛОВСКИЙ РАЙОН

в том числе					
крестьянские (фермерские) хозяйства и индивидуальные предприниматели		личные подсобные и другие индивидуальные хозяйства граждан		некоммерческие объединения граждан	
2006	2016	2006	2016	2006	2016
-	-	-	-	-	-
-	-	-	-	-	-
-	-	-	-	-	-
-	-	4190	1494	-	-
-	-	-	-	-	-
-	-	-	-	-	-
-	-	-	-	-	-
-	-	-	-	-	-
30	20	1748	698	-	-
903	885	98	108	x	x
303	345	x	x	x	x
-	-	x	x	x	x
-	-	x	x	x	x
-	14	x	x	x	x
1	-	x	x	x	x
1	4	5	306	x	x
346	430	x	x	x	x
20	101	x	x	x	x
394	559	x	x	x	x
3	3	x	x	x	x
270.1	473.8	0.2	0.6	201.0	36.5
260.1	463.3	0.1	0.5	170.8	35.2
188.8	265.6	0.1	0.2	75.1	0.6
17	76	5	12	-	1
8	34	3	6	-	1
30	12	6	9	-	16
184	73	49	67	-	494

ОСНОВНЫЕ ИТОГИ ВСЕРОССИЙСКИХ СЕЛЬСКОХОЗЯЙСТВЕННЫХ
 (на 1 июля)

	Хозяйства всех категорий		сельскохозяйственные организации	
	2006	2016	2006	2016
	Число организаций (хозяйств) - всего	х	х	29
осуществлявшие сельскохозяйственную деятельность в I полугодии 2006 (2016) года	х	х	23.0	17.0
в процентах от общего числа соответствующей категории организаций (хозяйств)	х	х	79.3	89.5
Общая земельная площадь, га	176845.7	169438.6	110614.0	105349.2
из нее сельскохозяйственные угодья	166318.1	164457.7	101483.0	101637.3
в том числе:				
пашня	155395.8	154448.1	93668.0	95299.7
сенокосы	263.6	1263.3	-	-
пастбища	9537.6	8187.0	7330.0	5955.6
многолетние насаждения	723.4	495.0	485.0	382.0
залежь	397.6	64.4	-	-
Из общей площади сельскохозяйственных угодий фактически использовались, га	164615.4	164393.3	100629.0	101637.3
в процентах от общей площади сельскохозяйственных угодий соответствующей категории хозяйств	99.0	100.0	99.2	100.0
Посевная площадь сельскохозяйственных культур под урожай - всего, га	142795.7	147744.9	86977.0	93472.7
в том числе:				
Зерновые и зернобобовые культуры - всего	89995.0	99139.7	56718.0	60886.2
из них:				
пшеница	55632.1	66496.4	38261.0	43110.0
рожь	1.6	0.7	-	-
ячмень	21024.4	14315.8	7270.0	4602.9
овес	105.2	158.7	46.0	40.0
кукуруза на зерно	9294.2	5638.0	7659.0	3777.3
просо	121.0	159.1	-	-
гречиха	40.0	-	40.0	-
рис	-	-	-	-
зернобобовые культуры	3537.3	12279.9	3242.0	9281.0
из них: горох	3537.3	9160.9	3242.0	6272.0
Технические культуры - всего	45554.1	45623.7	24758.0	31402.5
из них:				
лен-долгунец	-	-	-	-
конопля среднерусская	-	-	-	-
сахарная свекла	6378.5	5830.1	5727.0	5047.1
масличные культуры - всего	39175.6	38153.7	19031.0	24999.7
из них:				
подсолнечник на зерно	36757.6	13275.9	17314.0	9605.7
лен-кудряш	1500.0	23647.0	1019.0	14884.0
соя	112.0	50.0	85.0	-
рапс	476.0	59.0	466.0	-
горчица	330.0	66.8	147.0	-
рыжик	-	375.0	-	249.0
эфирно-масличные культуры	0.0	1639.9	-	1355.7
лекарственные культуры	-	-	-	-



ПЕРЕПИСЕЙ 2006 И 2016 ГОДОВ В РАЗРЕЗЕ КАТЕГОРИЙ ХОЗЯЙСТВ

в том числе					
крестьянские (фермерские) хозяйства и индивидуальные предприниматели		личные подсобные и другие индивидуальные хозяйства граждан		некоммерческие объединения граждан	
2006	2016	2006	2016	2006	2016
674	423	13279	13184	1	-
604.0	347.0	11807.0	13134.0	1.0	-
89.6	82.0	88.9	99.6	100.0	-
61766.0	59388.8	4440.5	4700.6	25.2	-
61523.0	59372.3	3296.0	3448.1	16.1	-
59000.0	55950.9	2719.1	3197.5	8.7	-
118.0	1205.1	145.6	58.2	-	x
2176.0	2215.3	31.6	16.1	-	x
174.0	-	64.4	113.0	-	-
55.0	1.0	335.2	63.4	7.4	-
61017.0	59371.3	2960.7	3384.7	8.7	-
99.2	100.0	89.8	98.2	54.0	-
53088.0	51090.9	2722.0	3181.3	8.7	-
31898.6	36427.3	1378.4	1826.2	-	-
17327.5	23099.5	43.6	286.9	-	-
-	-	1.6	0.7	-	-
12507.7	8304.7	1246.7	1408.2	-	-
57.7	116.3	1.5	2.4	-	-
1552.4	1733.3	82.8	127.4	-	-
121.0	158.7	-	0.4	-	-
-	-	-	-	-	-
-	-	-	-	-	-
295.3	2998.8	0.0	0.1	-	-
295.3	2888.8	0.0	0.1	-	-
20788.7	14212.2	7.4	9.0	-	-
-	-	-	-	-	-
-	-	-	-	-	-
651.5	783.0	-	-	-	-
20137.2	13145.0	7.4	9.0	-	-
19436.2	3661.2	7.4	9.0	-	-
481.0	8763.0	-	-	-	-
27.0	50.0	0.0	-	-	-
10.0	59.0	-	-	-	-
183.0	66.8	-	-	-	-
-	126.0	-	-	-	-
-	284.2	0.0	-	-	-
-	-	-	-	-	-

ПЕСЧАНОКОПСКИЙ РАЙОН

	Хозяйства всех категорий		сельскохозяйственные организации	
	2006	2016	2006	2016
	Картофель	255.8	135.7	-
Овощные и бахчевые культуры – всего ¹⁾	522.3	210.8	186.0	7.0
из них: овощи открытого грунта – всего	337.0	184.1	31.0	-
в том числе: капуста (всех видов)	32.1	6.3	8.0	-
огурцы	60.6	26.9	0.5	-
помидоры	66.3	39.6	0.5	-
свекла столовая	17.3	6.1	4.0	-
морковь столовая	16.1	8.7	-	-
лук репчатый	51.8	18.7	18.0	-
чеснок	19.9	12.0	-	-
кабачки, патиссоны	29.0	19.7	-	-
продовольственные бахчевые культуры	184.2	23.5	155.0	7.0
Кормовые культуры - всего	6468.5	2635.1	5315.0	1177.0
из них: травы однолетние	3641.6	1499.8	3041.0	552.0
травы многолетние	1668.9	699.6	1196.0	217.0
кормовые культуры на силос (без кукурузы)	0.2	0.9	-	-
кукуруза на корм	1068.6	426.2	1068.0	408.0
корнеплодные кормовые культуры, включая свеклу сахарную на корм скоту	25.1	6.6	-	-
Структура посевных площадей по видам сельскохозяйственных культур (в процентах от общей посевной площади соответствующей категории организаций (хозяйств))				
Зерновые и зернобобовые культуры - всего	63.0	67.1	65.2	65.1
из них: пшеница	39.0	45.0	44.0	46.1
рожь	0.0	0.0	-	-
ячмень	14.7	9.7	8.4	4.9
овес	0.1	0.1	0.1	0.0
кукуруза на зерно	6.5	3.8	8.8	4.0
просо	0.1	0.1	-	-
гречиха	0.0	-	0.0	-
рис	-	-	-	-
зернобобовые культуры	2.5	8.3	3.7	9.9
из них: горох	2.5	6.2	3.7	6.7
Технические культуры - всего	31.9	30.9	28.5	33.6
из них: лен-долгунец	-	-	-	-
конопля среднерусская	-	-	-	-
сахарная свекла	4.5	3.9	6.6	5.4
масличные культуры - всего	27.4	25.8	21.9	26.7
из них: подсолнечник на зерно	25.7	9.0	19.9	10.3
лен-кудряш	1.1	16.0	1.2	15.9
соя	0.1	0.0	0.1	-
рапс	0.3	0.0	0.5	-
горчица	0.2	0.0	0.2	-
рыжик	-	0.3	-	0.3
эфирно-масличные культуры	0.0	1.1	-	1.5
лекарственные культуры	-	-	-	-



ПЕСЧАНОКОПСКИЙ РАЙОН

в том числе					
крестьянские (фермерские) хозяйства и индивидуальные предприниматели		личные подсобные и другие индивидуальные хозяйства граждан		некоммерческие объединения граждан	
2006	2016	2006	2016	2006	2016
-	-	253.0	135.7	2.8	-
46.0	12.8	290.3	191.0	-	-
22.0	-	284.0	184.1	-	-
1.0	-	23.1	6.3	-	-
20.0	-	40.1	26.9	-	-
1.0	-	64.8	39.6	-	-
-	-	13.3	6.1	-	-
-	-	16.1	8.7	-	-
-	-	33.8	18.7	-	-
-	-	19.9	12.0	-	-
-	-	29.0	19.7	-	-
24.0	12.8	5.2	3.7	-	-
354.7	438.6	792.8	1019.5	5.9	-
74.0	287.4	523.9	660.4	2.8	-
271.7	143.2	198.0	339.4	3.2	-
-	-	0.2	0.9	-	-
-	8.0	0.6	10.2	-	-
-	-	25.1	6.6	-	-
60.1	71.3	50.6	57.4	-	-
32.6	45.2	1.6	9.0	-	-
-	-	0.1	0.0	-	-
23.6	16.3	45.8	44.3	-	-
0.1	0.2	0.1	0.1	-	-
2.9	3.4	3.0	4.0	-	-
0.2	0.3	-	0.0	-	-
-	-	-	-	-	-
-	-	-	-	-	-
0.6	5.9	0.0	0.0	-	-
0.6	5.7	0.0	0.0	-	-
39.2	27.8	0.3	0.3	-	-
-	-	-	-	-	-
-	-	-	-	-	-
1.2	1.5	-	-	-	-
37.9	25.7	0.3	0.3	-	-
36.6	7.2	0.3	0.3	-	-
0.9	17.2	-	-	-	-
0.1	0.1	0.0	-	-	-
0.0	0.1	-	-	-	-
0.3	0.1	-	-	-	-
-	0.2	-	-	-	-
-	0.6	0.0	-	-	-
-	-	-	-	-	-

ПЕСЧАНОКОПСКИЙ РАЙОН

	Хозяйства всех категорий		сельскохозяйственные организации	
	2006	2016	2006	2016
	Картофель	0.2	0.1	-
Овощные и бахчевые культуры – всего ¹⁾	0.4	0.1	0.2	0.0
из них: овощи открытого грунта – всего	0.2	0.1	0.0	-
в том числе: капуста (всех видов)	0.0	0.0	0.0	-
огурцы	0.0	0.0	0.0	-
помидоры	0.0	0.0	0.0	-
свекла столовая	0.0	0.0	0.0	-
морковь столовая	0.0	0.0	-	-
лук репчатый	0.0	0.0	0.0	-
чеснок	0.0	0.0	-	-
кабачки, патиссоны	0.0	0.0	-	-
продовольственные бахчевые культуры	0.1	0.0	0.2	0.0
Кормовые культуры - всего	4.5	1.8	6.1	1.3
из них: травы однолетние	2.6	1.0	3.5	0.6
травы многолетние	1.2	0.5	1.4	0.2
кормовые культуры на силос (без кукурузы)	0.0	0.0	-	-
кукуруза на корм	0.7	0.3	1.2	0.4
корнеплодные кормовые культуры, включая свеклу сахарную на корм скоту	0.0	0.0	-	-
Площади многолетних плодовых насаждений и ягодных культур - всего, га	464.1	513.0	401.1	382.0
в том числе: семечковые культуры - всего	380.4	414.4	358.5	355.0
из них: яблоня	368.1	399.0	355.7	355.0
груша	11.9	15.0	2.8	-
косточковые культуры - всего	72.3	72.9	42.6	27.0
из них: слива	8.3	35.3	4.1	27.0
вишня	12.6	17.1	0.9	-
черешня	38.5	6.3	34.3	-
абрикос	11.4	10.9	2.4	-
персик	0.3	0.7	-	-
алыча	1.1	2.3	0.9	-
орехоплодные культуры	1.9	4.5	-	-
из них: грецкий орех	1.9	4.2	-	-
фундук	0.0	0.3	-	-
субтропические культуры	0.0	-	-	-
цитрусовые культуры	-	-	-	-
ягодники - всего ²⁾	9.4	21.2	-	-
из них: земляника, клубника	3.6	6.2	-	-
малина, ежевика	3.4	7.7	-	-
смородина всех видов	1.4	5.4	-	-
крыжовник	0.5	1.5	-	-
рябина черноплодная	0.1	0.2	-	-
облепиха	0.3	0.0	-	-



ПЕСЧАНОКОПСКИЙ РАЙОН

в том числе					
крестьянские (фермерские) хозяйства и индивидуальные предприниматели		личные подсобные и другие индивидуальные хозяйства граждан		некоммерческие объединения граждан	
2006	2016	2006	2016	2006	2016
-	-	9.3	4.3	31.8	-
0.1	0.0	10.7	6.0	-	-
0.0	-	10.4	5.8	-	-
0.0	-	0.9	0.2	-	-
0.0	-	1.5	0.8	-	-
0.0	-	2.4	1.2	-	-
-	-	0.5	0.2	-	-
-	-	0.6	0.3	-	-
-	-	1.2	0.6	-	-
-	-	0.7	0.4	-	-
-	-	1.1	0.6	-	-
0.0	0.0	0.2	0.1	-	-
0.7	0.9	29.1	32.0	68.2	-
0.1	0.6	19.2	20.8	31.8	-
0.5	0.3	7.3	10.7	36.4	-
-	-	0.0	0.0	-	-
-	0.0	0.0	0.3	-	-
-	-	0.9	0.2	-	-
-	28.0	63.0	103.0	-	-
-	28.0	21.9	31.4	-	-
-	28.0	12.4	16.0	-	-
-	-	9.1	15.0	-	-
-	-	29.7	45.9	-	-
-	-	4.2	8.3	-	-
-	-	11.7	17.1	-	-
-	-	4.2	6.3	-	-
-	-	9.0	10.9	-	-
-	-	0.3	0.7	-	-
-	-	0.2	2.3	-	-
-	-	1.9	4.5	-	-
-	-	1.9	4.2	-	-
-	-	0.0	0.3	-	-
-	-	0.0	-	-	-
-	-	-	-	-	-
-	-	9.4	21.2	-	-
-	-	3.6	6.2	-	-
-	-	3.4	7.7	-	-
-	-	1.4	5.4	-	-
-	-	0.5	1.5	-	-
-	-	0.1	0.2	-	-
-	-	0.3	0.0	-	-

ПЕСЧАНОКОПСКИЙ РАЙОН

	Хозяйства всех категорий		сельскохозяйственные организации	
	2006	2016	2006	2016
	Структура площадей многолетних плодовых насаждений и ягодных культур по видам плодово-ягодных насаждений (в процентах от общей площади плодово-ягодных насаждений соответствующей категории хозяйств):			
семечковые культуры	82.0	80.8	89.4	92.9
косточковые культуры	15.6	14.2	10.6	7.1
орехоплодные культуры	0.4	0.9	-	-
субтропические культуры	0.0	-	-	-
цитрусовые культуры	-	-	-	-
ягодники	2.0	4.1	-	-
Площади виноградников, га	1.4	8.1	-	-
Поголовье сельскохозяйственных животных, голов:				
Крупный рогатый скот - всего	6026	9156	1459	1535
из него коровы	3404	3741	520	615
Молочный крупный рогатый скот	6002	7667	1459	1535
Мясной крупный рогатый скот	24	1489	-	-
Волы	-	-	-	-
из общего поголовья крупного рогатого скота:				
буйволы	-	-	-	-
яки	-	-	-	-
Свиньи	44684	23287	21156	16359
Овцы и козы - всего	8523	16928	4504	2643
Овцы	6808	14269	4504	2643
Козы	1715	2659	-	-
Птица - всего	420463	245061	-	-
Птица сельскохозяйственная - всего	420463	245026	-	-
в том числе:				
куры - всего	235630	126629	-	-
из них:				
куры-несушки	100013	85586	-	-
куры яичных пород	215403	75069	-	-
куры мясных и мясо-яичных пород	20227	51560	-	-
утки	151132	89804	-	-
гуси	27103	19472	-	-
индейки	6428	8688	-	-
цесарки	170	433	-	-
Прочие виды птицы - всего	-	35	-	-
перепелки	-	35	-	-
фазаны	-	-	-	-
страусы	-	-	-	-
Лошади	355	56	144	-
Ослы	-	-	-	-
Мулы и лошаки	-	-	-	-
Олени северные	-	-	-	-
Олени пятнистые	-	-	-	-
Маралы	-	-	-	-
Верблюды	-	-	-	-
Кролики домашние	7341	9573	-	-



ПЕСЧАНОКОПСКИЙ РАЙОН

в том числе					
крестьянские (фермерские) хозяйства и индивидуальные предприниматели		личные подсобные и другие индивидуальные хозяйства граждан		некоммерческие объединения граждан	
2006	2016	2006	2016	2006	2016
-	100.0	34.8	30.5	-	-
-	-	47.2	44.6	-	-
-	-	3.0	4.3	-	-
-	-	0.0	-	-	-
-	-	-	-	-	-
-	-	14.9	20.6	-	-
-	-	1.4	8.1	-	-
149	1912	4418	5709	-	-
69	294	2815	2832	-	-
149	1055	4394	5077	-	-
-	857	24	632	-	-
-	-	-	-	-	-
-	-	-	-	-	-
-	-	-	-	-	-
1273	172	22255	6756	-	-
575	2893	3444	11392	-	-
550	2893	1754	8733	-	-
25	-	1690	2659	-	-
10936	15985	409527	229076	-	-
10936	15985	409527	229041	-	-
5711	14768	229919	111861	-	-
2822	782	97191	84804	-	-
3855	325	211548	74744	-	-
1856	14443	18371	37117	-	-
3961	200	147171	89604	-	-
986	747	26117	18725	-	-
208	270	6220	8418	-	-
70	-	100	433	-	-
-	-	-	35	-	-
-	-	-	35	-	-
-	-	-	-	-	-
-	-	-	-	-	-
17	-	194	56	-	-
-	-	-	-	-	-
-	-	-	-	-	-
-	-	-	-	-	-
-	-	-	-	-	-
-	-	-	-	-	-
39	700	7302	8873	-	-

ПЕСЧАНОКОПСКИЙ РАЙОН

	Хозяйства всех категорий		сельскохозяйственные организации	
	2006	2016	2006	2016
Звери пушные (клеточного разведения):				
Лисицы	-	-	-	-
Песцы	-	-	-	-
Норки	-	-	-	-
Нутрии	6041	3334	-	-
Соболи	-	-	-	-
Бобры	-	-	-	-
Ондатры	-	-	-	-
Хори	-	-	-	-
Пчелы медоносные (семьи), шт.	2821	1781	118	-
Наличие сельскохозяйственной техники, шт.:				
Тракторы	1352	1033	709	346
Комбайны:				
зерноуборочные	481	375	244	136
кукурузоуборочные	11	-	8	-
картофелеуборочные	-	-	-	-
кормоуборочные	20	18	20	5
Машины свеклоуборочные (без ботвоуборочных)	15	8	11	8
Установки доильные	5	86	4	4
Плуги	524	373	238	95
Косилки	22	48	11	13
Сеялки	683	517	382	202
В среднем на одну организацию (хозяйство, объединение):				
численность работников, человек ³⁾	x	x	138	72
общая земельная площадь, га	x	x	3814.3	5544.7
площадь сельскохозяйственных угодий, га	x	x	3499.4	5349.3
общая посевная площадь сельскохозяйственных культур под урожай, га ⁴⁾	x	x	4348.9	5498.4
поголовье сельскохозяйственных животных, голов ⁵⁾ :	x	x		
крупный рогатый скот	x	x	486	1535
из него коровы	x	x	173	615
свиньи	x	x	2116	-
птица	x	x	-	-

1) Включая овощи закрытого грунта по личным подсобным и другим индивидуальным хозяйствам граждан и некоммерческим объединениям.

2) Включая ягодники в междурядьях сада.

3) В расчете на одну организацию (хозяйство), без учета подсобных сельскохозяйственных предприятий несельскохозяйственных организаций, осуществлявших сельскохозяйственную деятельность в I полугодии

4) В расчете на одну организацию (хозяйство), имевшую общую посевную площадь.

5) В расчете на одну организацию (хозяйство), имевшую поголовье скота соответствующего вида.



ПЕСЧАНОКОПСКИЙ РАЙОН

в том числе					
крестьянские (фермерские) хозяйства и индивидуальные предприниматели		личные подсобные и другие индивидуальные хозяйства граждан		некоммерческие объединения граждан	
2006	2016	2006	2016	2006	2016
-	-	-	-	-	-
-	-	-	-	-	-
-	-	-	-	-	-
50	-	5991	3334	-	-
-	-	-	-	-	-
-	-	-	-	-	-
-	-	-	-	-	-
-	-	-	-	-	-
10	-	2693	1781	-	-
-	-	-	-	-	-
566	466	77	221	x	x
-	-	-	-	-	-
237	239	x	x	x	x
3	-	x	x	x	x
-	-	x	x	x	x
-	13	x	x	x	x
4	-	x	x	x	x
-	-	1	82	x	x
278	278	x	x	x	x
8	35	x	x	x	x
301	315	x	x	x	x
-	-	-	-	-	-
2	2	x	x	x	x
91.6	140.4	0.3	0.4	25.2	-
91.3	140.4	0.2	0.3	16.1	-
89.5	155.3	0.2	0.2	8.7	-
-	-	-	-	-	-
2	83	2	4	-	-
1	23	1	2	-	-
10	19	5	5	-	-
83	695	46	41	-	-

ОСНОВНЫЕ ИТОГИ ВСЕРОССИЙСКИХ СЕЛЬСКОХОЗЯЙСТВЕННЫХ
(на 1 июля)

	Хозяйства всех категорий		сельскохозяйственные организации	
	2006	2016	2006	2016
	х	х	х	х
Число организаций (хозяйств) - всего	х	х	56	41
осуществлявшие сельскохозяйственную деятельность в I полугодии 2006 (2016) года	х	х	47.0	30.0
в процентах от общего числа соответствующей категории организаций (хозяйств)	х	х	83.9	73.2
Общая земельная площадь, га	231985.6	219016.6	191331.0	177226.8
из нее сельскохозяйственные угодья	212548.5	215349.1	173855.0	174337.4
в том числе:				
пашня	157649.1	160545.6	124618.0	124530.8
сенокосы	57.8	484.7	23.0	258.0
пастбища	54209.8	53892.8	49111.0	49354.6
многолетние насаждения	183.9	211.4	103.0	25.0
залежь	448.0	214.6	-	169.0
Из общей площади сельскохозяйственных угодий фактически использовались, га	206609.5	215134.5	169810.0	174168.4
в процентах от общей площади сельскохозяйственных угодий соответствующей категории хозяйств	97.2	99.9	97.7	99.9
Посевная площадь сельскохозяйственных культур под урожай - всего, га	116453.6	114068.6	93087.0	89397.4
в том числе:				
Зерновые и зернобобовые культуры - всего	79699.5	92567.4	64598.0	71068.4
из них:				
пшеница	49993.9	66956.7	40846.0	51551.4
рожь	-	-	-	-
ячмень	19611.4	14487.4	14133.0	9594.9
овес	373.8	87.0	367.0	87.0
кукуруза на зерно	978.5	865.1	977.0	865.0
просо	537.0	1391.0	235.0	781.0
гречиха	76.0	-	76.0	-
рис	7522.0	7753.1	7372.0	7697.1
зернобобовые культуры	607.0	1027.0	592.0	492.0
из них: горох	502.0	941.6	487.0	492.0
Технические культуры - всего	29402.4	16811.3	21731.0	15096.0
из них:				
лен-долгунец	-	-	-	-
конопля среднерусская	-	-	-	-
сахарная свекла	67.0	-	-	-
масличные культуры - всего	29335.4	16811.3	21731.0	15096.0
из них:				
подсолнечник на зерно	25936.4	6254.3	18580.0	5455.0
лен-кудряш	-	4414.0	-	3846.0
соя	1116.0	-	1116.0	-
рапс	631.0	396.0	631.0	396.0
горчица	1652.0	588.0	1404.0	588.0
рыжик	-	1660.0	-	1660.0
эфирно-масличные культуры	-	-	-	-
лекарственные культуры	-	-	-	-



ПЕРЕПИСЕЙ 2006 И 2016 ГОДОВ В РАЗРЕЗЕ КАТЕГОРИЙ ХОЗЯЙСТВ

в том числе					
крестьянские (фермерские) хозяйства и индивидуальные предприниматели		личные подсобные и другие индивидуальные хозяйства граждан		некоммерческие объединения граждан	
2006	2016	2006	2016	2006	2016
156	127	11784	12003	4	4
121.0	69.0	10808.0	11908.0	4.0	4.0
77.6	54.3	91.7	99.2	100.0	100.0
39334.0	38965.9	1177.6	2746.2	143.0	77.6
37983.0	38910.7	594.6	2042.1	115.9	58.9
32819.0	35312.4	188.6	669.8	23.5	32.6
34.0	157.4	0.8	69.3	-	x
5098.0	3440.9	0.8	1097.2	-	x
5.0	-	67.2	168.2	8.6	18.3
27.0	-	337.2	37.5	83.8	8.1
36510.0	38910.7	257.4	2004.5	32.1	50.8
96.1	100.0	43.3	98.2	27.7	86.3
23152.9	23982.7	190.2	655.9	23.5	32.6
15099.5	21242.3	2.0	256.7	-	-
9147.9	15272.3	-	133.0	-	-
-	-	-	-	-	-
5477.8	4769.0	0.6	123.5	-	-
6.8	-	-	-	-	-
-	-	1.5	0.1	-	-
302.0	610.0	0.0	-	-	-
-	-	-	-	-	-
150.0	56.0	-	-	-	-
15.0	535.0	-	0.0	-	-
15.0	449.6	-	0.0	-	-
7671.4	1714.0	0.0	0.0	-	1.3
-	-	-	-	-	-
-	-	-	-	-	-
67.0	-	-	-	-	-
7604.4	1714.0	0.0	0.0	-	1.3
7356.4	798.0	0.0	0.0	-	1.3
-	568.0	-	-	-	-
-	-	0.0	-	-	-
-	-	-	-	-	-
248.0	-	-	-	-	-
-	-	-	-	-	-
-	-	-	-	-	-
-	-	-	-	-	-

ПРОЛЕТАРСКИЙ РАЙОН

	Хозяйства всех категорий		сельскохозяйственные организации	
	2006	2016	2006	2016
	Картофель	94.1	237.9	1.0
Овощные и бахчевые культуры – всего ¹⁾	279.2	198.5	98.0	30.0
из них: овощи открытого грунта – всего	230.3	189.1	70.0	30.0
в том числе: капуста (всех видов)	65.6	9.6	34.0	-
огурцы	23.7	19.9	5.0	-
помидоры	44.8	46.5	8.0	-
свекла столовая	7.7	4.6	3.5	-
морковь столовая	15.2	6.2	6.0	-
лук репчатый	19.8	41.5	10.0	30.0
чеснок	6.8	10.2	-	-
кабачки, патиссоны	5.6	11.0	-	-
продовольственные бахчевые культуры	48.6	8.7	28.0	-
Кормовые культуры - всего	6978.4	4253.4	6659.0	3038.0
из них: травы однолетние	444.0	958.1	303.0	526.0
травы многолетние	6501.2	3150.8	6328.0	2385.0
кормовые культуры на силос (без кукурузы)	-	0.2	-	-
кукуруза на корм	20.0	130.0	20.0	127.0
корнеплодные кормовые культуры, включая свеклу сахарную на корм скоту	2.6	2.6	-	-
Структура посевных площадей по видам сельскохозяйственных культур (в процентах от общей посевной площади соответствующей категории организаций (хозяйств))				
Зерновые и зернобобовые культуры - всего	68.4	81.2	69.4	79.5
из них: пшеница	42.9	58.7	43.9	57.7
рожь	-	-	-	-
ячмень	16.8	12.7	15.2	10.7
овес	0.3	0.1	0.4	0.1
кукуруза на зерно	0.8	0.8	1.0	1.0
просо	0.5	1.2	0.3	0.9
гречиха	0.1	-	0.1	-
рис	6.5	6.8	7.9	8.6
зернобобовые культуры	0.5	0.9	0.6	0.6
из них: горох	0.4	0.8	0.5	0.6
Технические культуры - всего	25.2	14.7	23.3	16.9
из них: лен-долгунец	-	-	-	-
конопля среднерусская	-	-	-	-
сахарная свекла	0.1	-	-	-
масличные культуры - всего	25.2	14.7	23.3	16.9
из них: подсолнечник на зерно	22.3	5.5	20.0	6.1
лен-кудряш	-	3.9	-	4.3
soя	1.0	-	1.2	-
рапс	0.5	0.3	0.7	0.4
горчица	1.4	0.5	1.5	0.7
рыжик	-	1.5	-	1.9
эфирно-масличные культуры	-	-	-	-
лекарственные культуры	-	-	-	-



ПРОЛЕТАРСКИЙ РАЙОН

в том числе					
крестьянские (фермерские) хозяйства и индивидуальные предприниматели		личные подсобные и другие индивидуальные хозяйства граждан		некоммерческие объединения граждан	
2006	2016	2006	2016	2006	2016
-	-	76.6	61.2	16.5	11.7
78.0	12.0	96.2	145.6	6.9	10.9
58.0	12.0	95.4	138.2	6.9	8.9
23.0	5.0	7.8	3.9	0.8	0.7
2.0	-	15.7	19.1	1.0	0.8
4.0	5.0	31.2	38.3	1.6	3.2
-	1.0	3.5	3.4	0.7	0.2
3.0	1.0	5.5	5.1	0.7	0.2
-	-	8.9	11.0	0.9	0.5
-	-	5.7	10.1	1.1	0.1
-	-	5.6	10.8	-	0.3
20.0	-	0.6	6.9	-	1.8
304.0	1014.4	15.4	192.3	-	8.7
139.0	371.0	2.0	60.2	-	0.9
165.0	643.4	8.2	117.7	-	4.7
-	-	-	0.2	-	-
-	-	0.0	3.0	-	-
-	-	2.6	2.5	-	0.1
65.2	88.6	1.1	39.1	-	-
39.5	63.7	-	20.3	-	-
-	-	-	-	-	-
23.7	19.9	0.3	18.8	-	-
0.0	-	-	-	-	-
-	-	0.8	0.0	-	-
1.3	2.5	0.0	-	-	-
-	-	-	-	-	-
0.6	0.2	-	-	-	-
0.1	2.2	-	0.0	-	-
0.1	1.9	-	0.0	-	-
33.1	7.1	0.0	0.0	-	4.1
-	-	-	-	-	-
-	-	-	-	-	-
0.3	-	-	-	-	-
32.8	7.1	0.0	0.0	-	4.1
31.8	3.3	0.0	0.0	-	4.1
-	2.4	-	-	-	-
-	-	0.0	-	-	-
-	-	-	-	-	-
1.1	-	-	-	-	-
-	-	-	-	-	-
-	-	-	-	-	-
-	-	-	-	-	-

ПРОЛЕТАРСКИЙ РАЙОН

	Хозяйства всех категорий		сельскохозяйственные организации	
	2006	2016	2006	2016
	Картофель	0.1	0.2	0.0
Овощные и бахчевые культуры – всего ¹⁾	0.2	0.2	0.1	0.0
из них: овощи открытого грунта – всего	0.2	0.2	0.1	0.0
в том числе: капуста (всех видов)	0.1	0.0	0.0	-
огурцы	0.0	0.0	0.0	-
помидоры	0.0	0.0	0.0	-
свекла столовая	0.0	0.0	0.0	-
морковь столовая	0.0	0.0	0.0	-
лук репчатый	0.0	0.0	0.0	0.0
чеснок	0.0	0.0	-	-
кабачки, патиссоны	0.0	0.0	-	-
продовольственные бахчевые культуры	0.0	0.0	0.0	-
Кормовые культуры - всего	6.0	3.7	7.2	3.4
из них:				
травы однолетние	0.4	0.8	0.3	0.6
травы многолетние	5.6	2.8	6.8	2.7
кормовые культуры на силос (без кукурузы)	-	0.0	-	-
кукуруза на корм	0.0	0.1	0.0	0.1
корнеплодные кормовые культуры, включая свеклу сахарную на корм скоту	0.0	0.0	-	-
Площади многолетних плодовых насаждений и ягодных культур - всего, га	154.1	194.6	74.0	25.0
в том числе:				
семечковые культуры - всего	78.7	63.9	52.0	21.0
из них:				
яблоня	65.2	40.5	50.0	21.0
груша	13.1	21.3	2.0	-
косточковые культуры - всего	56.7	94.0	22.0	4.0
из них:				
слива	6.5	13.3	-	-
вишня	34.0	34.2	20.5	4.0
черешня	4.0	11.1	-	-
абрикос	10.7	23.7	1.5	-
персик	0.5	1.6	-	-
альча	1.0	8.6	-	-
орехоплодные культуры	1.3	9.1	-	-
из них:				
грецкий орех	1.2	8.8	-	-
фундук	0.1	0.3	-	-
субтропические культуры	0.0	4.3	-	-
цитрусовые культуры	-	-	-	-
ягодники - всего ²⁾	17.3	23.3	-	-
из них:				
земляника, клубника	7.4	6.3	-	-
малина, ежевика	6.6	10.8	-	-
смородина всех видов	2.1	4.7	-	-
крыжовник	0.9	1.0	-	-
рябина черноплодная	0.2	0.2	-	-
облепиха	0.1	0.2	-	-



ПРОЛЕТАРСКИЙ РАЙОН

в том числе					
крестьянские (фермерские) хозяйства и индивидуальные предприниматели		личные подсобные и другие индивидуальные хозяйства граждан		некоммерческие объединения граждан	
2006	2016	2006	2016	2006	2016
-	-	40.2	9.3	70.5	35.9
0.3	0.1	50.6	22.2	29.5	33.4
0.3	0.1	50.1	21.1	29.5	27.4
0.1	0.0	4.1	0.6	3.6	2.2
0.0	-	8.2	2.9	4.3	2.3
0.0	0.0	16.4	5.8	6.9	9.8
-	0.0	1.8	0.5	3.0	0.6
0.0	0.0	2.9	0.8	3.1	0.5
-	-	4.7	1.7	3.9	1.5
-	-	3.0	1.5	4.7	0.2
-	-	3.0	1.6	-	0.8
0.1	-	0.3	1.0	-	5.6
1.3	4.2	8.1	29.3	-	26.6
0.6	1.5	1.1	9.2	-	2.9
0.7	2.7	4.3	17.9	-	14.3
-	-	-	0.0	-	-
-	-	0.0	0.5	-	-
-	-	1.3	0.4	-	0.3
5.5	-	66.1	152.6	8.5	17.0
3.6	-	20.6	37.9	2.5	5.0
3.1	-	11.2	17.2	0.9	2.3
0.5	-	9.1	18.6	1.6	2.7
1.8	-	30.9	82.5	2.0	7.4
0.5	-	5.8	13.1	0.2	0.2
0.5	-	12.0	26.9	1.0	3.4
0.3	-	3.5	10.4	0.2	0.7
0.5	-	8.5	20.8	0.2	2.9
-	-	0.5	1.5	0.1	0.1
-	-	0.6	8.4	0.4	0.1
-	-	1.0	8.1	0.4	1.0
-	-	1.0	7.9	0.2	1.0
-	-	0.0	0.2	0.1	0.0
-	-	0.0	4.1	-	0.2
-	-	-	-	-	-
0.1	-	13.6	20.0	3.7	3.3
-	-	5.6	5.2	1.8	1.0
-	-	5.1	8.9	1.5	1.9
0.1	-	1.8	4.5	0.2	0.2
-	-	0.7	0.9	0.2	0.1
-	-	0.2	0.1	0.0	0.0
-	-	0.1	0.1	0.0	0.0

ПРОЛЕТАРСКИЙ РАЙОН

	Хозяйства всех категорий		сельскохозяйственные организации	
	2006	2016	2006	2016
	Структура площадей многолетних плодовых насаждений и ягодных культур по видам плодово-ягодных насаждений (в процентах от общей площади плодово-ягодных насаждений соответствующей категории хозяйств):			
семечковые культуры	51.1	32.9	70.3	84.0
косточковые культуры	36.8	48.3	29.7	16.0
орехоплодные культуры	0.9	4.7	-	-
субтропические культуры	0.0	2.2	-	-
цитрусовые культуры	-	-	-	-
ягодники	11.2	12.0	-	-
Площади виноградников, га	1.3	14.1	-	-
Поголовье сельскохозяйственных животных, голов:				
Крупный рогатый скот - всего	16627	29983	2078	3454
из него коровы	6992	13321	350	1080
Молочный крупный рогатый скот	15610	19688	1593	123
Мясной крупный рогатый скот	1005	10292	475	3331
Волы	12	3	10	-
из общего поголовья крупного рогатого скота:				
буйволы	-	-	-	-
яки	-	-	-	-
Свиньи	26682	16764	5192	1980
Овцы и козы - всего	35988	62300	12024	784
Овцы	32517	59638	12024	784
Козы	3471	2662	-	-
Птица - всего	333626	502321	739	-
Птица сельскохозяйственная - всего	333551	496329	739	-
в том числе:				
куры - всего	189934	212958	739	-
из них:				
куры-несушки	98652	133825	497	-
куры яичных пород	176682	161305	739	-
куры мясных и мясо-яичных пород	13252	51653	-	-
утки	106636	185222	-	-
гуси	30384	74599	-	-
индейки	6577	23090	-	-
цесарки	20	460	-	-
Прочие виды птицы - всего	75	5992	-	-
перепелки	75	5885	-	-
фазаны	-	107	-	-
страусы	-	-	-	-
Лошади	697	319	368	133
Ослы	1	118	-	-
Мулы и лошаки	-	-	-	-
Олени северные	-	-	-	-
Олени пятнистые	-	106	-	106
Маралы	-	-	-	-
Верблюды	-	-	-	-
Кролики домашние	5925	12930	-	-



ПРОЛЕТАРСКИЙ РАЙОН

в том числе					
крестьянские (фермерские) хозяйства и индивидуальные предприниматели		личные подсобные и другие индивидуальные хозяйства граждан		некоммерческие объединения граждан	
2006	2016	2006	2016	2006	2016
65.5	-	31.2	24.8	29.9	29.6
32.7	-	46.8	54.1	23.3	43.8
-	-	1.5	5.3	4.2	5.9
-	-	0.0	2.7	-	1.2
-	-	-	-	-	-
1.8	-	20.6	13.1	42.8	19.6
-	-	1.1	12.8	0.1	1.3
1544	3395	13005	22928	-	206
820	-	5822	12200	-	41
1437	1923	12580	17577	-	65
107	1472	423	5348	-	141
-	-	2	3	-	-
-	-	-	-	-	-
-	-	-	-	-	-
2755	494	18735	14207	-	83
2712	6238	21252	55012	-	266
2651	6238	17842	52426	-	190
61	-	3410	2586	-	76
13761	53380	318911	446914	215	2027
13761	53380	318836	440922	215	2027
11120	3640	177923	208513	152	805
4204	3638	93813	129570	138	617
10460	3640	165483	157060	-	605
660	-	12440	51453	152	200
2208	31145	104365	153254	63	823
360	12945	30024	61444	-	210
73	5650	6504	17276	-	164
-	-	20	435	-	25
-	-	75	5992	-	-
-	-	75	5885	-	-
-	-	-	107	-	-
-	-	-	-	-	-
18	14	311	172	-	-
-	-	1	118	-	-
-	-	-	-	-	-
-	-	-	-	-	-
-	-	-	-	-	-
-	-	-	-	-	-
-	120	5925	12337	-	473

ПРОЛЕТАРСКИЙ РАЙОН

	Хозяйства всех категорий		сельскохозяйственные организации	
	2006	2016	2006	2016
Звери пушные (клеточного разведения):				
Лисицы	-	-	-	-
Песцы	-	-	-	-
Норки	-	-	-	-
Нутрии	1164	1707	-	-
Соболи	-	-	-	-
Бобры	-	-	-	-
Ондатры	-	-	-	-
Хори	-	-	-	-
Пчелы медоносные (семьи), шт.	774	729	-	-
Наличие сельскохозяйственной техники, шт.:				
Тракторы	1068	859	697	496
Комбайны:				
зерноуборочные	386	311	308	228
кукурузоуборочные	2	1	2	1
картофелеуборочные	-	2	-	2
кормоуборочные	7	7	6	6
Машины свеклоуборочные (без ботвоуборочных)	-	-	-	-
Установки доильные	12	869	6	1
Плуги	341	239	226	165
Косилки	39	45	23	33
Сеялки	391	339	266	246
В среднем на одну организацию (хозяйство, объединение):				
численность работников, человек ³⁾	x	x	60	72
общая земельная площадь, га	x	x	3416.6	4322.6
площадь сельскохозяйственных угодий, га	x	x	3104.6	4252.1
общая посевная площадь сельскохозяйственных культур под урожай, га ⁴⁾	x	x	2164.8	2979.9
поголовье сельскохозяйственных животных, голов ⁵⁾ :	x	x		
крупный рогатый скот	x	x	148	345
из него коровы	x	x	32	108
свиньи	x	x	371	660
птица	x	x	739	-

1) Включая овощи закрытого грунта по личным подсобным и другим индивидуальным хозяйствам граждан и некоммерческим объединениям.

2) Включая ягодники в междурядьях сада.

3) В расчете на одну организацию (хозяйство), без учета подсобных сельскохозяйственных предприятий несельскохозяйственных организаций, осуществлявших сельскохозяйственную деятельность в I полугодии

4) В расчете на одну организацию (хозяйство), имевшую общую посевную площадь.

5) В расчете на одну организацию (хозяйство), имевшую поголовье скота соответствующего вида.



ПРОЛЕТАРСКИЙ РАЙОН

в том числе					
крестьянские (фермерские) хозяйства и индивидуальные предприниматели		личные подсобные и другие индивидуальные хозяйства граждан		некоммерческие объединения граждан	
2006	2016	2006	2016	2006	2016
-	-	-	-	-	-
-	-	-	-	-	-
-	-	-	-	-	-
-	-	1164	1707	-	-
-	-	-	-	-	-
-	-	-	-	-	-
-	-	-	-	-	-
-	-	-	-	-	-
-	68	774	501	-	160
230	169	141	194	x	x
78	83	x	x	x	x
-	-	x	x	x	x
-	-	x	x	x	x
1	1	x	x	x	x
-	-	x	x	x	x
-	-	6	868	x	x
109	74	x	x	x	x
3	12	x	x	x	x
125	93	x	x	x	x
4	4	x	x	x	x
252.1	306.8	0.1	0.2	35.8	19.4
243.5	306.4	0.1	0.2	29.0	14.7
208.6	428.3	0.0	0.1	5.9	8.1
36	94	5	8	-	52
20	-	3	5	-	14
64	55	6	5	-	28
598	2966	43	57	108	507

ОСНОВНЫЕ ИТОГИ ВСЕРОССИЙСКИХ СЕЛЬСКОХОЗЯЙСТВЕННЫХ
 (на 1 июля)

	Хозяйства всех категорий		сельскохозяйственные организации	
	2006	2016	2006	2016
	Число организаций (хозяйств) - всего	х	х	22
осуществлявшие сельскохозяйственную деятельность в I полугодии 2006 (2016) года	х	х	21.0	14.0
в процентах от общего числа соответствующей категории организаций (хозяйств)	х	х	95.5	87.5
Общая земельная площадь, га	334727.8	347697.0	240110.0	129371.0
из нее сельскохозяйственные угодья	321454.7	342079.2	228505.0	125087.4
в том числе:				
пашня	149241.8	167067.7	109965.0	69036.3
сенокосы	241.5	9226.2	-	-
пастбища	170091.2	165084.5	118503.0	56051.1
многолетние насаждения	57.6	26.7	-	-
залежь	1822.6	674.1	37.0	-
Из общей площади сельскохозяйственных угодий фактически использовались, га	319485.1	339605.1	228418.0	125087.4
в процентах от общей площади сельскохозяйственных угодий соответствующей категории хозяйств	99.4	99.3	100.0	100.0
Посевная площадь сельскохозяйственных культур под урожай - всего, га	93374.4	100831.8	68348.5	41895.3
в том числе:				
Зерновые и зернобобовые культуры - всего	67266.6	72186.0	48237.0	30535.4
из них:				
пшеница	33829.0	60944.0	22523.0	26909.4
рожь	279.0	-	274.0	-
ячмень	25922.4	5679.0	20670.0	2769.0
овес	1200.0	490.0	875.0	100.0
кукуруза на зерно	1.2	0.0	-	-
просо	3764.0	4413.0	2458.0	657.0
гречиха	125.0	-	125.0	-
рис	-	-	-	-
зернобобовые культуры	-	200.0	-	-
из них: горох	-	-	-	-
Технические культуры - всего	3381.0	1909.0	2351.0	1099.0
из них:				
лен-долгунец	-	-	-	-
конопля среднерусская	-	-	-	-
сахарная свекла	-	-	-	-
масличные культуры - всего	3381.0	1215.0	2351.0	405.0
из них:				
подсолнечник на зерно	1140.0	-	990.0	-
лен-кудряш	-	305.0	-	305.0
соя	-	-	-	-
рапс	-	-	-	-
горчица	2241.0	190.0	1361.0	100.0
рыжик	-	-	-	-
эфирно-масличные культуры	0.0	694.0	-	694.0
лекарственные культуры	-	-	-	-



ПЕРЕПИСЕЙ 2006 И 2016 ГОДОВ В РАЗРЕЗЕ КАТЕГОРИЙ ХОЗЯЙСТВ

В ТОМ ЧИСЛЕ					
крестьянские (фермерские) хозяйства и индивидуальные предприниматели		личные подсобные и другие индивидуальные хозяйства граждан		некоммерческие объединения граждан	
2006	2016	2006	2016	2006	2016
273	278	6698	6519	-	-
224.0	242.0	5667.0	5538.0	-	-
82.1	87.1	84.6	85.0	-	-
93295.0	186226.7	1322.8	32099.3	-	-
92224.0	186203.2	725.7	30788.5	-	-
39099.0	95017.9	177.8	3013.4	-	-
202.0	2665.7	39.5	6560.5	-	x
51569.0	88519.3	19.2	20514.1	-	x
3.0	-	54.6	26.7	-	-
1351.0	0.3	434.6	673.8	-	-
90776.0	184402.9	291.1	30114.7	-	-
98.4	99.0	40.1	97.8	-	-
24848.0	58917.3	177.9	19.2	-	-
18990.0	41650.6	39.6	0.0	-	-
11306.0	34034.6	-	-	-	-
5.0	-	0.0	-	-	-
5213.0	2910.0	39.4	0.0	-	-
325.0	390.0	-	-	-	-
1.0	-	0.2	0.0	-	-
1306.0	3756.0	0.0	-	-	-
-	-	-	-	-	-
-	-	-	-	-	-
-	200.0	-	-	-	-
-	-	-	-	-	-
1030.0	810.0	0.0	-	-	-
-	-	-	-	-	-
-	-	-	-	-	-
-	-	-	-	-	-
1030.0	810.0	0.0	-	-	-
150.0	-	0.0	-	-	-
-	-	-	-	-	-
-	-	-	-	-	-
-	-	-	-	-	-
880.0	90.0	-	-	-	-
-	-	-	-	-	-
-	-	0.0	-	-	-
-	-	-	-	-	-

РЕМОНТНЕНСКИЙ РАЙОН

	Хозяйства всех категорий		сельскохозяйственные организации	
	2006	2016	2006	2016
	Картофель	32.4	3.2	-
Овощные и бахчевые культуры – всего ¹⁾	298.7	48.4	95.0	40.0
из них: овощи открытого грунта – всего	72.2	8.2	26.0	-
в том числе: капуста (всех видов)	7.6	0.3	3.8	-
огурцы	7.6	1.5	1.3	-
помидоры	15.6	3.0	2.3	-
свекла столовая	2.9	0.2	1.0	-
морковь столовая	3.6	0.2	1.1	-
лук репчатый	7.9	0.9	1.6	-
чеснок	3.6	0.4	-	-
кабачки, патиссоны	2.2	0.3	-	-
продовольственные бахчевые культуры	226.5	40.1	69.0	40.0
Кормовые культуры - всего	22395.6	26685.2	17665.5	10220.9
из них: травы однолетние	5412.2	6461.5	3163.0	3219.5
травы многолетние	16750.8	20223.4	14277.5	7001.4
кормовые культуры на силос (без кукурузы)	213.0	0.1	213.0	-
кукуруза на корм	0.1	0.0	-	-
корнеплодные кормовые культуры, включая свеклу сахарную на корм скоту	6.3	0.0	2.0	-
Структура посевных площадей по видам сельскохозяйственных культур (в процентах от общей посевной площади соответствующей категории организаций (хозяйств))				
Зерновые и зернобобовые культуры - всего	72.0	71.6	70.6	72.9
из них: пшеница	36.2	60.4	33.0	64.2
рожь	0.3	-	0.4	-
ячмень	27.8	5.6	30.2	6.6
овес	1.3	0.5	1.3	0.2
кукуруза на зерно	0.0	0.0	-	-
просо	4.0	4.4	3.6	1.6
гречиха	0.1	-	0.2	-
рис	-	-	-	-
зернобобовые культуры	-	0.2	-	-
из них: горох	-	-	-	-
Технические культуры - всего	3.6	1.9	3.4	2.6
из них: лен-долгунец	-	-	-	-
конопля среднерусская	-	-	-	-
сахарная свекла	-	-	-	-
масличные культуры - всего	3.6	1.2	3.4	1.0
из них: подсолнечник на зерно	1.2	-	1.4	-
лен-кудряш	-	0.3	-	0.7
soя	-	-	-	-
рапс	-	-	-	-
горчица	2.4	0.2	2.0	0.2
рыжик	-	-	-	-
эфирно-масличные культуры	0.0	0.7	-	1.7
лекарственные культуры	-	-	-	-



РЕМОНТНЕНСКИЙ РАЙОН

в том числе					
крестьянские (фермерские) хозяйства и индивидуальные предприниматели		личные подсобные и другие индивидуальные хозяйства граждан		некоммерческие объединения граждан	
2006	2016	2006	2016	2006	2016
-	-	32.4	3.2	-	-
157.0	-	46.7	8.4	-	-
-	-	46.2	8.2	-	-
-	-	3.8	0.3	-	-
-	-	6.3	1.5	-	-
-	-	13.3	3.0	-	-
-	-	1.9	0.2	-	-
-	-	2.5	0.2	-	-
-	-	6.3	0.9	-	-
-	-	3.6	0.4	-	-
-	-	2.2	0.3	-	-
157.0	-	0.5	0.1	-	-
4671.0	16456.7	59.1	7.6	-	-
2247.0	3238.6	2.2	3.4	-	-
2424.0	13218.1	49.3	3.9	-	-
-	-	-	0.1	-	-
-	-	0.1	0.0	-	-
-	-	4.3	0.0	-	-
76.4	70.7	22.3	0.1	-	-
45.5	57.8	-	-	-	-
0.0	-	0.0	-	-	-
21.0	4.9	22.1	0.1	-	-
1.3	0.7	-	-	-	-
0.0	-	0.1	0.0	-	-
5.3	6.4	0.0	-	-	-
-	-	-	-	-	-
-	-	-	-	-	-
-	0.3	-	-	-	-
-	-	-	-	-	-
4.1	1.4	0.0	-	-	-
-	-	-	-	-	-
-	-	-	-	-	-
-	-	-	-	-	-
4.1	1.4	0.0	-	-	-
0.6	-	0.0	-	-	-
-	-	-	-	-	-
-	-	-	-	-	-
-	-	-	-	-	-
3.5	0.2	-	-	-	-
-	-	-	-	-	-
-	-	0.0	-	-	-
-	-	-	-	-	-

РЕМОНТНЕНСКИЙ РАЙОН

	Хозяйства всех категорий		сельскохозяйственные организации	
	2006	2016	2006	2016
	Картофель	0.0	0.0	-
Овощные и бахчевые культуры – всего ¹⁾	0.3	0.0	0.1	0.1
из них: овощи открытого грунта – всего	0.1	0.0	0.0	-
в том числе: капуста (всех видов)	0.0	0.0	0.0	-
огурцы	0.0	0.0	0.0	-
помидоры	0.0	0.0	0.0	-
свекла столовая	0.0	0.0	0.0	-
морковь столовая	0.0	0.0	0.0	-
лук репчатый	0.0	0.0	0.0	-
чеснок	0.0	0.0	-	-
кабачки, патиссоны	0.0	0.0	-	-
продовольственные бахчевые культуры	0.2	0.0	0.1	0.1
Кормовые культуры - всего	24.0	26.5	25.8	24.4
из них: травы однолетние	5.8	6.4	4.6	7.7
травы многолетние	17.9	20.1	20.9	16.7
кормовые культуры на силос (без кукурузы)	0.2	0.0	0.3	-
кукуруза на корм	0.0	0.0	-	-
корнеплодные кормовые культуры, включая свеклу сахарную на корм скоту	0.0	0.0	0.0	-
Площади многолетних плодовых насаждений и ягодных культур - всего, га	53.6	23.9	-	-
в том числе: семечковые культуры - всего	24.5	11.6	-	-
из них: яблоня	11.0	4.8	-	-
груша	13.3	6.4	-	-
косточковые культуры - всего	25.1	10.3	-	-
из них: слива	8.9	2.2	-	-
вишня	11.8	3.6	-	-
черешня	0.7	0.8	-	-
абрикос	3.1	2.3	-	-
персик	0.1	0.0	-	-
алыча	0.4	0.9	-	-
орехоплодные культуры	1.2	0.5	-	-
из них: грецкий орех	1.2	0.5	-	-
фундук	0.0	0.0	-	-
субтропические культуры	-	0.0	-	-
цитрусовые культуры	-	-	-	-
ягодники - всего ²⁾	2.8	1.5	-	-
из них: земляника, клубника	1.2	0.6	-	-
малина, ежевика	1.2	0.5	-	-
смородина всех видов	0.2	0.3	-	-
крыжовник	0.1	0.1	-	-
рябина черноплодная	0.0	0.0	-	-
облепиха	0.0	0.0	-	-

РЕМОНТНЕНСКИЙ РАЙОН

в том числе					
крестьянские (фермерские) хозяйства и индивидуальные предприниматели		личные подсобные и другие индивидуальные хозяйства граждан		некоммерческие объединения граждан	
2006	2016	2006	2016	2006	2016
-	-	18.2	16.8	-	-
0.6	-	26.3	43.7	-	-
-	-	25.9	42.7	-	-
-	-	2.1	1.3	-	-
-	-	3.6	8.0	-	-
-	-	7.5	15.5	-	-
-	-	1.1	0.8	-	-
-	-	1.4	1.3	-	-
-	-	3.5	4.6	-	-
-	-	2.0	2.0	-	-
-	-	1.2	1.8	-	-
0.6	-	0.3	0.6	-	-
18.8	27.9	33.2	39.4	-	-
9.0	5.5	1.2	17.5	-	-
9.8	22.4	27.7	20.6	-	-
-	-	-	0.3	-	-
-	-	0.1	0.1	-	-
-	-	2.4	0.0	-	-
-	-	53.6	23.9	-	-
-	-	24.5	11.6	-	-
-	-	11.0	4.8	-	-
-	-	13.3	6.4	-	-
-	-	25.1	10.3	-	-
-	-	8.9	2.2	-	-
-	-	11.8	3.6	-	-
-	-	0.7	0.8	-	-
-	-	3.1	2.3	-	-
-	-	0.1	0.0	-	-
-	-	0.4	0.9	-	-
-	-	1.2	0.5	-	-
-	-	1.2	0.5	-	-
-	-	0.0	0.0	-	-
-	-	-	0.0	-	-
-	-	-	-	-	-
-	-	2.8	1.5	-	-
-	-	1.2	0.6	-	-
-	-	1.2	0.5	-	-
-	-	0.2	0.3	-	-
-	-	0.1	0.1	-	-
-	-	0.0	0.0	-	-
-	-	0.0	0.0	-	-

РЕМОНТНЕНСКИЙ РАЙОН

	Хозяйства всех категорий		сельскохозяйственные организации	
	2006	2016	2006	2016
Структура площадей многолетних плодовых насаждений и ягодных культур по видам плодово-ягодных насаждений (в процентах от общей площади плодово-ягодных насаждений соответствующей категории хозяйств):				
семечковые культуры	45.7	48.5	-	-
косточковые культуры	46.8	43.2	-	-
орехоплодные культуры	2.3	2.0	-	-
субтропические культуры	-	0.0	-	-
цитрусовые культуры	-	-	-	-
ягодники	5.2	6.3	-	-
Площади виноградников, га	1.1	2.2	-	-
Поголовье сельскохозяйственных животных, голов:				
Крупный рогатый скот - всего	24180	36557	4084	4738
из него коровы	10326	20322	1401	2011
Молочный крупный рогатый скот	16630	8651	-	-
Мясной крупный рогатый скот	7383	27861	3928	4693
Волы	167	45	156	45
из общего поголовья крупного рогатого скота:				
буйволы	-	-	-	-
яки	-	-	-	-
Свиньи	18011	5740	1279	-
Овцы и козы - всего	238192	352330	65977	38052
Овцы	226578	348445	65293	38052
Козы	11614	3885	684	-
Птица - всего	243873	189178	898	103
Птица сельскохозяйственная - всего	243873	188900	898	103
в том числе:				
куры - всего	146734	84885	435	-
из них:				
куры-несушки	73143	64732	233	-
куры яичных пород	127236	68806	435	-
куры мясных и мясо-яичных пород	19498	16079	-	-
утки	53389	49061	-	-
гуси	25630	14568	-	-
индейки	18035	39697	463	103
цесарки	85	689	-	-
Прочие виды птицы - всего	-	278	-	-
перепелки	-	278	-	-
фазаны	-	-	-	-
страусы	-	-	-	-
Лошади	1065	491	479	133
Ослы	-	27	-	-
Мулы и лошаки	-	-	-	-
Олени северные	-	-	-	-
Олени пятнистые	-	-	-	-
Маралы	-	-	-	-
Верблюды	-	1	-	-
Кролики домашние	4928	1246	-	-



РЕМОНТНЕНСКИЙ РАЙОН

в том числе					
крестьянские (фермерские) хозяйства и индивидуальные предприниматели		личные подсобные и другие индивидуальные хозяйства граждан		некоммерческие объединения граждан	
2006	2016	2006	2016	2006	2016
-	-	45.7	48.5	-	-
-	-	46.8	43.2	-	-
-	-	2.3	2.0	-	-
-	-	-	0.0	-	-
-	-	-	-	-	-
-	-	5.2	6.3	-	-
-	-	1.1	2.2	-	-
5208	15880	14888	15939	-	-
2329	8593	6596	9718	-	-
2401	888	14229	7763	-	-
2799	14992	656	8176	-	-
8	-	3	-	-	-
-	-	-	-	-	-
-	-	-	-	-	-
1571	28	15161	5712	-	-
82206	195439	90009	118839	-	-
76435	193657	84850	116736	-	-
5771	1782	5159	2103	-	-
9452	8287	233523	180788	-	-
9452	8287	233523	180510	-	-
5268	2175	141031	82710	-	-
3028	1464	69882	63268	-	-
4713	635	122088	68171	-	-
555	1540	18943	14539	-	-
745	107	52644	48954	-	-
468	50	25162	14518	-	-
2971	5955	14601	33639	-	-
-	-	85	689	-	-
-	-	-	278	-	-
-	-	-	278	-	-
-	-	-	-	-	-
-	-	-	-	-	-
188	278	398	80	-	-
-	-	-	27	-	-
-	-	-	-	-	-
-	-	-	-	-	-
-	-	-	-	-	-
-	1	-	-	-	-
-	-	4928	1246	-	-

РЕМОНТНЕНСКИЙ РАЙОН

	Хозяйства всех категорий		сельскохозяйственные организации	
	2006	2016	2006	2016
Звери пушные (клеточного разведения):				
Лисицы	5	-	-	-
Песцы	-	-	-	-
Норки	-	-	-	-
Нутрии	463	65	-	-
Соболи	-	-	-	-
Бобры	-	-	-	-
Ондатры	-	-	-	-
Хори	-	-	-	-
Пчелы медоносные (семьи), шт.	207	74	-	-
Наличие сельскохозяйственной техники, шт.:				
Тракторы	902	694	621	309
Комбайны:				
зерноуборочные	249	239	191	106
кукурузоуборочные	2	-	-	-
картофелеуборочные	1	-	-	-
кормоуборочные	17	8	17	1
Машины свеклоуборочные (без ботвоуборочных)	-	-	-	-
Установки доильные	10	2	5	-
Плуги	335	299	232	148
Косилки	66	37	36	19
Сеялки	468	442	391	220
В среднем на одну организацию (хозяйство, объединение):				
численность работников, человек ³⁾	x	x	121	70
общая земельная площадь, га	x	x	10914.1	8085.7
площадь сельскохозяйственных угодий, га	x	x	10386.6	7818.0
общая посевная площадь сельскохозяйственных культур под урожай, га ⁴⁾	x	x	3254.7	3491.3
поголовье сельскохозяйственных животных, голов ⁵⁾ :	x	x		
крупный рогатый скот	x	x	292	790
из него коровы	x	x	100	335
свиньи	x	x	91	-
птица	x	x	150	103

1) Включая овощи закрытого грунта по личным подсобным и другим индивидуальным хозяйствам граждан и некоммерческим объединениям.

2) Включая ягодники в междурядьях сада.

3) В расчете на одну организацию (хозяйство), без учета подсобных сельскохозяйственных предприятий несельскохозяйственных организаций, осуществлявших сельскохозяйственную деятельность в I полугодии

4) В расчете на одну организацию (хозяйство), имевшую общую посевную площадь.

5) В расчете на одну организацию (хозяйство), имевшую поголовье скота соответствующего вида.



РЕМОНТНЕНСКИЙ РАЙОН

в том числе					
крестьянские (фермерские) хозяйства и индивидуальные предприниматели		личные подсобные и другие индивидуальные хозяйства граждан		некоммерческие объединения граждан	
2006	2016	2006	2016	2006	2016
5	-	-	-	-	-
-	-	-	-	-	-
-	-	-	-	-	-
-	-	463	65	-	-
-	-	-	-	-	-
-	-	-	-	-	-
-	-	-	-	-	-
-	-	-	-	-	-
-	-	207	74	-	-
172	280	109	105	x	x
58	133	x	x	x	x
2	-	x	x	x	x
1	-	x	x	x	x
-	7	x	x	x	x
-	-	x	x	x	x
-	-	5	2	x	x
102	151	x	x	x	x
25	18	x	x	x	x
77	222	x	x	x	x
3	2	x	x	x	x
341.7	669.9	0.2	4.9	-	-
337.8	669.8	0.1	4.7	-	-
146.2	340.6	0.0	0.0	-	-
37	97	6	14	-	-
17	56	3	10	-	-
31	28	5	5	-	-
96	85	47	46	-	-

ОСНОВНЫЕ ИТОГИ ВСЕРОССИЙСКИХ СЕЛЬСКОХОЗЯЙСТВЕННЫХ
 (на 1 июля)

	Хозяйства всех категорий		сельскохозяйственные организации	
	2006	2016	2006	2016
	х	х	х	х
Число организаций (хозяйств) - всего	х	х	54	34
осуществлявшие сельскохозяйственную деятельность в I полугодии 2006 (2016) года	х	х	46.0	25.0
в процентах от общего числа соответствующей категории организаций (хозяйств)	х	х	85.2	73.5
Общая земельная площадь, га	136414.5	125981.3	107629.0	87445.9
из нее сельскохозяйственные угодья	126950.1	124891.5	98785.0	87284.0
в том числе:				
пашня	105501.0	108754.8	81530.0	74384.8
сенокосы	683.4	964.6	522.0	83.0
пастбища	19172.4	14449.1	16186.0	12805.8
многолетние насаждения	764.7	281.5	547.0	10.4
залежь	828.5	441.5	-	-
Из общей площади сельскохозяйственных угодий фактически использовались, га	118757.6	124450.0	93114.0	87284.0
в процентах от общей площади сельскохозяйственных угодий соответствующей категории хозяйств	93.5	99.6	94.3	100.0
Посевная площадь сельскохозяйственных культур под урожай - всего, га	87262.2	102075.1	69847.8	71307.7
в том числе:				
Зерновые и зернобобовые культуры - всего	51096.1	68353.9	43044.0	46079.8
из них:				
пшеница	29564.0	52281.9	28184.0	36799.1
рожь	-	-	-	-
ячмень	14514.8	7360.0	8563.0	2848.2
овес	280.1	60.2	270.0	30.0
кукуруза на зерно	5966.6	5489.6	5335.0	3550.5
просо	318.6	328.9	258.0	146.0
гречиха	26.0	10.0	26.0	10.0
рис	-	-	-	-
зернобобовые культуры	408.1	2781.2	408.0	2654.0
из них: горох	408.1	2140.1	408.0	2013.0
Технические культуры - всего	32546.0	30251.1	24675.8	23421.9
из них:				
лен-долгунец	-	-	-	-
конопля среднерусская	-	-	-	-
сахарная свекла	-	-	-	-
масличные культуры - всего	32546.0	30047.1	24675.8	23217.9
из них:				
подсолнечник на зерно	32434.0	19241.8	24565.8	13965.6
лен-кудряш	110.0	8530.3	110.0	7156.3
соя	2.0	200.0	-	200.0
рапс	-	-	-	-
горчица	-	1227.0	-	1227.0
рыжик	-	311.0	-	181.0
эфирно-масличные культуры	-	204.0	-	204.0
лекарственные культуры	-	0.0	-	-

ПЕРЕПИСЕЙ 2006 И 2016 ГОДОВ В РАЗРЕЗЕ КАТЕГОРИЙ ХОЗЯЙСТВ

в том числе					
крестьянские (фермерские) хозяйства и индивидуальные предприниматели		личные подсобные и другие индивидуальные хозяйства граждан		некоммерческие объединения граждан	
2006	2016	2006	2016	2006	2016
188	147	9702	11073	6	5
168.0	145.0	8096.0	9989.0	5.0	5.0
89.4	98.6	83.4	90.2	83.3	100.0
25827.0	34626.8	2406.4	3371.1	552.1	537.6
25621.0	34626.6	2012.4	2540.1	531.6	440.8
22395.0	32281.9	1387.5	1966.3	188.6	121.8
125.0	714.3	36.4	167.3	-	x
2986.0	1628.4	0.4	14.9	-	x
101.0	-	52.3	199.2	64.4	71.9
14.0	2.0	535.9	192.4	278.7	247.1
23914.0	34624.6	1476.6	2347.7	253.0	193.7
93.3	100.0	73.4	92.4	47.6	43.9
15857.0	28762.9	1368.8	1882.7	188.6	121.8
7866.3	21567.5	185.3	706.5	0.5	0.1
1379.2	15122.7	0.8	360.1	-	-
-	-	-	-	-	-
5863.8	4391.4	87.6	120.4	0.4	-
10.0	30.0	0.1	0.2	-	-
536.3	1716.4	95.2	222.6	0.1	0.1
59.0	180.0	1.6	2.9	-	-
-	-	-	-	-	-
-	-	-	-	-	-
-	127.0	0.1	0.2	0.0	-
-	127.0	0.1	0.1	-	-
7861.7	6828.8	8.5	0.3	-	0.1
-	-	-	-	-	-
-	-	-	-	-	-
-	-	-	-	-	-
7861.7	6828.8	8.5	0.3	-	0.1
7859.7	5275.8	8.5	0.3	-	0.1
-	1374.0	-	-	-	-
2.0	-	-	-	-	-
-	-	-	-	-	-
-	-	-	-	-	-
-	130.0	-	-	-	-
-	-	-	-	-	-
-	-	-	0.0	-	-

РОДИОНОВО-НЕСВЕТАЙСКИЙ РАЙОН

	Хозяйства всех категорий		сельскохозяйственные организации	
	2006	2016	2006	2016
Картофель	749.5	344.4	-	-
Овощные и бахчевые культуры – всего ¹⁾	597.2	623.6	84.0	-
из них: овощи открытого грунта – всего	519.0	540.9	62.0	-
в том числе: капуста (всех видов)	49.9	18.3	12.2	-
огурцы	56.0	47.7	11.2	-
помидоры	92.4	71.7	6.2	-
свекла столовая	16.3	23.8	0.7	-
морковь столовая	25.6	27.0	1.2	-
лук репчатый	66.8	62.3	10.0	-
чеснок	47.8	53.7	-	-
кабачки, патиссоны	40.9	53.4	5.0	-
продовольственные бахчевые культуры	74.4	80.3	22.0	-
Кормовые культуры - всего	2273.4	2502.2	2044.0	1806.0
из них: травы однолетние	443.2	207.0	394.0	146.0
травы многолетние	948.7	978.2	837.0	624.0
кормовые культуры на силос (без кукурузы)	0.2	1.1	-	-
кукуруза на корм	813.9	962.0	812.0	958.0
корнеплодные кормовые культуры, включая свеклу сахарную на корм скоту	16.2	13.3	1.0	-
Структура посевных площадей по видам сельскохозяйственных культур (в процентах от общей посевной площади соответствующей категории организаций (хозяйств))				
Зерновые и зернобобовые культуры - всего	58.6	67.0	61.6	64.6
из них: пшеница	33.9	51.2	40.4	51.6
рожь	-	-	-	-
ячмень	16.6	7.2	12.3	4.0
овес	0.3	0.1	0.4	0.0
кукуруза на зерно	6.8	5.4	7.6	5.0
просо	0.4	0.3	0.4	0.2
гречиха	0.0	0.0	0.0	0.0
рис	-	-	-	-
зернобобовые культуры	0.5	2.7	0.6	3.7
из них: горох	0.5	2.1	0.6	2.8
Технические культуры - всего	37.3	29.6	35.3	32.8
из них: лен-долгунец	-	-	-	-
конопля среднерусская	-	-	-	-
сахарная свекла	-	-	-	-
масличные культуры - всего	37.3	29.4	35.3	32.6
из них: подсолнечник на зерно	37.2	18.9	35.2	19.6
лен-кудряш	0.1	8.4	0.2	10.0
соя	0.0	0.2	-	0.3
рапс	-	-	-	-
горчица	-	1.2	-	1.7
рыжик	-	0.3	-	0.3
эфирно-масличные культуры	-	0.2	-	0.3
лекарственные культуры	-	0.0	-	-



РОДИОНОВО-НЕСВЕТАЙСКИЙ РАЙОН

в том числе					
крестьянские (фермерские) хозяйства и индивидуальные предприниматели		личные подсобные и другие индивидуальные хозяйства граждан		некоммерческие объединения граждан	
2006	2016	2006	2016	2006	2016
-	-	679.3	305.9	70.3	38.5
63.0	63.0	336.7	477.5	113.5	83.1
27.0	35.8	327.2	422.2	102.8	82.8
-	3.0	28.6	13.9	9.1	1.3
-	10.4	33.6	34.4	11.2	3.0
11.5	16.9	51.6	49.9	23.1	4.9
-	2.0	12.7	16.7	2.9	5.2
-	2.0	17.4	19.7	7.0	5.3
-	-	41.7	50.0	15.2	12.3
-	1.0	23.8	41.4	24.0	11.3
-	-	33.4	42.2	2.5	11.2
36.0	27.2	6.5	52.9	9.9	0.2
66.0	303.6	159.0	392.6	4.4	-
26.0	-	23.2	61.0	-	-
40.0	258.6	69.2	95.6	2.5	-
-	-	0.2	1.1	-	-
-	-	1.9	4.0	-	-
-	-	15.2	13.3	-	-
49.6	75.0	13.5	37.5	0.3	0.1
8.7	52.6	0.1	19.1	-	-
-	-	-	-	-	-
37.0	15.3	6.4	6.4	0.2	-
0.1	0.1	0.0	0.0	-	-
3.4	6.0	7.0	11.8	0.1	0.1
0.4	0.6	0.1	0.2	-	-
-	-	-	-	-	-
-	-	-	-	-	-
-	0.4	0.0	0.0	0.0	-
-	0.4	0.0	0.0	-	-
49.6	23.7	0.6	0.0	-	0.1
-	-	-	-	-	-
-	-	-	-	-	-
-	-	-	-	-	-
49.6	23.7	0.6	0.0	-	0.1
49.6	18.3	0.6	0.0	-	0.1
-	4.8	-	-	-	-
0.0	-	-	-	-	-
-	-	-	-	-	-
-	-	-	-	-	-
-	0.5	-	-	-	-
-	-	-	-	-	-
-	-	-	0.0	-	-

РОДИОНОВО-НЕСВЕТАЙСКИЙ РАЙОН

	Хозяйства всех категорий		сельскохозяйственные организации	
	2006	2016	2006	2016
	Картофель	0.9	0.3	-
Овощные и бахчевые культуры – всего ¹⁾	0.7	0.6	0.1	-
из них: овощи открытого грунта – всего	0.6	0.5	0.1	-
в том числе: капуста (всех видов)	0.1	0.0	0.0	-
огурцы	0.1	0.0	0.0	-
помидоры	0.1	0.1	0.0	-
свекла столовая	0.0	0.0	0.0	-
морковь столовая	0.0	0.0	0.0	-
лук репчатый	0.1	0.1	0.0	-
чеснок	0.1	0.1	-	-
кабачки, патиссоны	0.0	0.1	0.0	-
продовольственные бахчевые культуры	0.1	0.1	0.0	-
Кормовые культуры - всего	2.6	2.5	2.9	2.5
из них:				
травы однолетние	0.5	0.2	0.6	0.2
травы многолетние	1.1	1.0	1.2	0.9
кормовые культуры на силос (без кукурузы)	0.0	0.0	-	-
кукуруза на корм	0.9	0.9	1.2	1.3
корнеплодные кормовые культуры, включая свеклу сахарную на корм скоту	0.0	0.0	0.0	-
Площади многолетних плодовых насаждений и ягодных культур - всего, га	524.9	266.5	411.0	10.4
в том числе:				
семечковые культуры - всего	382.8	84.4	358.4	10.4
из них:				
яблоня	373.9	52.6	357.9	10.4
груша	8.7	31.2	0.5	-
косточковые культуры - всего	63.4	96.8	35.6	-
из них:				
слива	6.3	20.7	0.2	-
вишня	43.5	31.7	31.3	-
черешня	4.4	10.1	1.5	-
абрикос	7.4	20.1	2.0	-
персик	0.3	2.7	-	-
альча	1.5	10.8	0.6	-
орехоплодные культуры	2.4	12.8	-	-
из них:				
грецкий орех	2.3	9.8	-	-
фундук	0.1	3.0	-	-
субтропические культуры	0.0	0.0	-	-
цитрусовые культуры	-	-	-	-
ягодники - всего ²⁾	76.7	72.5	17.0	-
из них:				
земляника, клубника	21.2	34.2	-	-
малина, ежевика	51.8	28.3	17.0	-
смородина всех видов	3.0	5.9	-	-
крыжовник	0.5	2.7	-	-
рябина черноплодная	0.1	0.7	-	-
облепиха	0.1	0.4	-	-



РОДИОНОВО-НЕСВЕТАЙСКИЙ РАЙОН

в том числе					
крестьянские (фермерские) хозяйства и индивидуальные предприниматели		личные подсобные и другие индивидуальные хозяйства граждан		некоммерческие объединения граждан	
2006	2016	2006	2016	2006	2016
-	-	49.6	16.2	37.3	31.6
0.4	0.2	24.6	25.4	60.2	68.2
0.2	0.1	23.9	22.4	54.5	68.0
-	0.0	2.1	0.7	4.8	1.1
-	0.0	2.5	1.8	5.9	2.4
0.1	0.1	3.8	2.7	12.2	4.0
-	0.0	0.9	0.9	1.5	4.2
-	0.0	1.3	1.0	3.7	4.4
-	-	3.0	2.7	8.0	10.1
-	0.0	1.7	2.2	12.7	9.3
-	-	2.4	2.2	1.3	9.2
0.2	0.1	0.5	2.8	5.3	0.2
0.4	1.1	11.6	20.9	2.3	-
0.2	-	1.7	3.2	-	-
0.3	0.9	5.1	5.1	1.4	-
-	-	0.0	0.1	-	-
-	-	0.1	0.2	-	-
-	-	1.1	0.7	-	-
-	-	50.7	186.7	63.2	69.4
-	-	15.9	51.0	8.4	23.0
-	-	10.3	27.8	5.6	14.4
-	-	5.6	22.8	2.7	8.3
-	-	19.4	72.0	8.4	24.8
-	-	5.3	16.7	0.8	4.0
-	-	7.7	26.5	4.5	5.3
-	-	1.8	7.1	1.1	3.0
-	-	4.3	14.8	1.1	5.3
-	-	0.2	1.0	0.0	1.7
-	-	0.2	5.7	0.7	5.1
-	-	1.4	7.7	1.0	5.2
-	-	1.3	6.8	1.0	3.0
-	-	0.1	0.9	0.0	2.1
-	-	0.0	0.0	-	0.0
-	-	-	-	-	-
-	-	13.9	56.0	45.8	16.4
-	-	5.7	26.0	15.4	8.2
-	-	6.7	21.6	28.1	6.6
-	-	1.0	5.2	1.9	0.8
-	-	0.3	2.3	0.3	0.4
-	-	0.1	0.5	0.0	0.2
-	-	0.1	0.2	0.1	0.2

	Хозяйства всех категорий		сельскохозяйственные организации	
	2006	2016	2006	2016
Структура площадей многолетних плодовых насаждений и ягодных культур по видам плодово-ягодных насаждений (в процентах от общей площади плодово-ягодных насаждений соответствующей категории хозяйств):				
семечковые культуры	72.9	31.7	87.2	100.0
косточковые культуры	12.1	36.3	8.7	-
орехоплодные культуры	0.5	4.8	-	-
субтропические культуры	0.0	0.0	-	-
цитрусовые культуры	-	-	-	-
ягодники	14.6	27.2	4.1	-
Площади виноградников, га	2.8	13.1	-	-
Поголовье сельскохозяйственных животных, голов:				
Крупный рогатый скот - всего	5940	4779	1246	1709
из него коровы	2995	2304	556	800
Молочный крупный рогатый скот	5857	3244	1246	643
Мясной крупный рогатый скот	83	1535	-	1066
Волы	-	-	-	-
из общего поголовья крупного рогатого скота:				
буйволы	-	-	-	-
яки	-	-	-	-
Свиньи	15577	4817	8105	-
Овцы и козы - всего	1622	4419	-	696
Овцы	966	3350	-	696
Козы	656	1069	-	-
Птица - всего	328608	223654	99800	-
Птица сельскохозяйственная - всего	328597	213376	99800	-
в том числе:				
куры - всего	249364	126992	99800	-
из них:				
куры-несушки	77129	81862	-	-
куры яичных пород	138889	76951	-	-
куры мясных и мясо-яичных пород	110475	50041	99800	-
утки	62668	65497	-	-
гуси	15250	17580	-	-
индейки	1306	3043	-	-
цесарки	9	264	-	-
Прочие виды птицы - всего	11	10278	-	-
перепелки	-	10275	-	-
фазаны	4	3	-	-
страусы	7	-	-	-
Лошади	18	44	1	14
Ослы	-	-	-	-
Мулы и лошаки	-	2	-	-
Олени северные	-	-	-	-
Олени пятнистые	-	-	-	-
Маралы	-	-	-	-
Верблюды	-	-	-	-
Кролики домашние	5747	7843	270	900

РОДИОНОВО-НЕСВЕТАЙСКИЙ РАЙОН

в том числе					
крестьянские (фермерские) хозяйства и индивидуальные предприниматели		личные подсобные и другие индивидуальные хозяйства граждан		некоммерческие объединения граждан	
2006	2016	2006	2016	2006	2016
-	-	31.4	27.3	13.4	33.2
-	-	38.3	38.6	13.2	35.7
-	-	2.8	4.1	1.6	7.4
-	-	0.0	0.0	-	0.0
-	-	-	-	-	-
-	-	27.4	30.0	72.5	23.7
-	-	1.6	10.5	1.2	2.5
510	248	4165	2822	19	-
267	67	2172	1437	-	-
510	87	4082	2514	19	-
-	161	83	308	-	-
-	-	-	-	-	-
-	-	-	-	-	-
-	-	-	-	-	-
549	37	6923	4780	-	-
102	726	1520	2997	-	-
102	600	864	2054	-	-
-	126	656	943	-	-
160	10023	228648	213623	-	8
160	23	228637	213345	-	8
-	23	149564	126961	-	8
-	23	77129	81831	-	8
-	23	138889	76920	-	8
-	-	10675	50041	-	-
-	-	62668	65497	-	-
160	-	15090	17580	-	-
-	-	1306	3043	-	-
-	-	9	264	-	-
-	10000	11	278	-	-
-	10000	-	275	-	-
-	-	4	3	-	-
-	-	7	-	-	-
1	-	16	30	-	-
-	-	-	-	-	-
-	-	-	2	-	-
-	-	-	-	-	-
-	-	-	-	-	-
-	-	-	-	-	-
-	-	-	-	-	-
-	-	5477	6943	-	-

РОДИОНОВО-НЕСВЕТАЙСКИЙ РАЙОН

	Хозяйства всех категорий		сельскохозяйственные организации	
	2006	2016	2006	2016
Звери пушные (клеточного разведения):				
Лисицы	-	-	-	-
Песцы	-	-	-	-
Норки	-	-	-	-
Нутрии	1403	764	119	-
Соболи	-	-	-	-
Бобры	-	-	-	-
Ондатры	-	-	-	-
Хори	-	-	-	-
Пчелы медоносные (семьи), шт.	3013	3083	-	-
Наличие сельскохозяйственной техники, шт.:				
Тракторы	891	574	444	246
Комбайны:				
зерноуборочные	295	127	135	67
кукурузоуборочные	15	5	11	5
картофелеуборочные	-	-	-	-
кормоуборочные	12	5	12	5
Машины свеклоуборочные (без ботвоуборочных)	2	-	2	-
Установки доильные	24	41	-	3
Плуги	330	173	127	81
Косилки	61	49	17	22
Сеялки	489	249	282	144
В среднем на одну организацию (хозяйство, объединение):				
численность работников, человек ³⁾	x	x	37	31
общая земельная площадь, га	x	x	1993.1	2571.9
площадь сельскохозяйственных угодий, га	x	x	1829.4	2567.2
общая посевная площадь сельскохозяйственных культур под урожай, га ⁴⁾	x	x	1703.6	3100.3
поголовье сельскохозяйственных животных, голов ⁵⁾ :	x	x		
крупный рогатый скот	x	x	623	570
из него коровы	x	x	278	267
свиньи	x	x	1621	-
птица	x	x	99800	-

1) Включая овощи закрытого грунта по личным подсобным и другим индивидуальным хозяйствам граждан и некоммерческим объединениям.

2) Включая ягодники в междурядьях сада.

3) В расчете на одну организацию (хозяйство), без учета подсобных сельскохозяйственных предприятий несельскохозяйственных организаций, осуществлявших сельскохозяйственную деятельность в I полугодии

4) В расчете на одну организацию (хозяйство), имевшую общую посевную площадь.

5) В расчете на одну организацию (хозяйство), имевшую поголовье скота соответствующего вида.



РОДИОНОВО-НЕСВЕТАЙСКИЙ РАЙОН

в том числе					
крестьянские (фермерские) хозяйства и индивидуальные предприниматели		личные подсобные и другие индивидуальные хозяйства граждан		некоммерческие объединения граждан	
2006	2016	2006	2016	2006	2016
-	-	-	-	-	-
-	-	-	-	-	-
-	-	-	-	-	-
-	-	1284	764	-	-
-	-	-	-	-	-
-	-	-	-	-	-
-	-	-	-	-	-
-	-	-	-	-	-
-	350	2929	2733	84	-
319	204	128	124	x	x
160	60	x	x	x	x
4	-	x	x	x	x
-	-	x	x	x	x
-	-	x	x	x	x
-	-	x	x	x	x
18	-	6	38	x	x
185	92	x	x	x	x
17	27	x	x	x	x
207	105	x	x	x	x
3	2	x	x	x	x
137.4	235.6	0.2	0.3	92.0	107.5
136.3	235.6	0.2	0.2	88.6	88.2
114.1	216.3	0.2	0.2	37.7	24.4
128	83	2	4	19	-
67	34	1	2	-	-
110	12	3	3	-	-
80	5012	40	46	-	8

ОСНОВНЫЕ ИТОГИ ВСЕРОССИЙСКИХ СЕЛЬСКОХОЗЯЙСТВЕННЫХ
 (на 1 июля)

	Хозяйства всех категорий		сельскохозяйственные организации	
	2006	2016	2006	2016
	Число организаций (хозяйств) - всего	х	х	129
осуществлявшие сельскохозяйственную деятельность в I полугодии 2006 (2016) года	х	х	119.0	68.0
в процентах от общего числа соответствующей категории организаций (хозяйств)	х	х	92.2	87.2
Общая земельная площадь, га	320315.2	322322.8	281972.0	242978.3
из нее сельскохозяйственные угодья	291297.5	305117.1	254842.0	228068.8
в том числе:				
пашня	256327.6	261222.4	224378.0	206719.9
сенокосы	461.1	161.0	62.0	50.0
пастбища	32033.0	42440.1	29544.0	21008.0
многолетние насаждения	1221.3	640.8	858.0	243.9
залежь	1254.4	652.8	-	47.0
Из общей площади сельскохозяйственных угодий фактически использовались, га	286333.0	304422.8	252349.0	227980.3
в процентах от общей площади сельскохозяйственных угодий соответствующей категории хозяйств	98.3	99.8	99.0	100.0
Посевная площадь сельскохозяйственных культур под урожай - всего, га	216890.2	209443.7	190407.1	170458.1
в том числе:				
Зерновые и зернобобовые культуры - всего	139974.7	164854.0	125084.7	132767.1
из них:				
пшеница	93583.0	124460.6	84495.7	101027.0
рожь	49.0	-	49.0	-
ячмень	36782.6	18987.2	31354.0	13412.5
овес	907.0	608.4	907.0	588.0
кукуруза на зерно	3454.1	5775.6	3162.0	5401.6
просо	386.1	1429.6	379.0	1429.6
гречиха	-	-	-	-
рис	1436.0	-	1436.0	-
зернобобовые культуры	3376.0	13559.6	3302.0	10875.4
из них: горох	3376.0	12358.5	3302.0	10157.1
Технические культуры - всего	55258.9	32266.4	45995.3	27626.3
из них:				
лен-долгунец	-	-	-	-
конопля среднерусская	-	-	-	-
сахарная свекла	167.0	1278.6	167.0	937.0
масличные культуры - всего	55091.9	30431.6	45828.3	26435.3
из них:				
подсолнечник на зерно	53755.7	14073.8	44492.3	12479.8
лен-кудряш	-	11633.5	-	9506.2
соя	297.0	-	297.0	-
рапс	1039.2	-	1039.0	-
горчица	-	586.0	-	586.0
рыжик	-	1711.0	-	1711.0
эфирно-масличные культуры	-	556.2	-	254.0
лекарственные культуры	0.0	-	-	-

ПЕРЕПИСЕЙ 2006 И 2016 ГОДОВ В РАЗРЕЗЕ КАТЕГОРИЙ ХОЗЯЙСТВ

В ТОМ ЧИСЛЕ					
крестьянские (фермерские) хозяйства и индивидуальные предприниматели		личные подсобные и другие индивидуальные хозяйства граждан		некоммерческие объединения граждан	
2006	2016	2006	2016	2006	2016
530	203	29117	30129	17	14
271.0	197.0	27849.0	28290.0	17.0	13.0
51.1	97.0	95.6	93.9	100.0	92.9
33603.0	53078.3	4005.7	25762.4	734.5	503.7
33461.0	52629.0	2354.5	24041.4	640.0	377.9
29868.0	49394.8	1853.5	4962.4	228.0	145.4
285.0	-	52.8	111.0	61.3	x
2424.0	3187.5	65.0	18244.6	-	x
38.0	46.7	160.1	277.1	165.3	73.1
846.0	-	223.1	446.4	185.4	159.4
31398.0	52629.0	2131.4	23595.0	454.6	218.5
93.8	100.0	90.5	98.1	71.0	57.8
24489.4	36071.9	1765.5	2768.4	228.1	145.3
14681.0	30619.2	208.9	1467.7	0.1	-
9051.2	22392.4	36.0	1041.3	0.1	-
-	-	-	-	-	-
5282.8	5250.2	145.8	324.5	-	-
-	20.0	-	0.4	-	-
273.0	314.3	19.0	59.7	0.0	-
-	-	7.1	-	-	-
-	-	-	-	-	-
-	-	-	-	-	-
74.0	2642.4	-	41.8	-	-
74.0	2159.6	-	41.8	-	-
9138.4	4584.8	125.2	55.3	-	-
-	-	-	-	-	-
-	-	-	-	-	-
-	341.6	-	-	-	-
9138.4	3941.0	125.2	55.3	-	-
9138.4	1538.7	125.0	55.3	-	-
-	2127.3	-	-	-	-
-	-	-	-	-	-
-	-	0.2	-	-	-
-	-	-	-	-	-
-	-	-	-	-	-
-	302.2	-	-	-	-
-	-	0.0	-	-	-

САЛЬСКИЙ РАЙОН

	Хозяйства всех категорий		сельскохозяйственные организации	
	2006	2016	2006	2016
Картофель	378.5	549.0	0.2	185.0
Овощные и бахчевые культуры – всего ¹⁾	1272.6	640.5	558.0	49.5
из них: овощи открытого грунта – всего	1165.9	501.5	489.0	9.5
в том числе: капуста (всех видов)	75.6	18.1	16.0	-
огурцы	118.2	52.8	5.0	0.2
помидоры	243.7	136.1	6.0	0.2
свекла столовая	50.8	13.1	23.0	0.1
морковь столовая	65.4	14.8	27.0	-
лук репчатый	293.8	61.5	221.0	8.6
чеснок	39.8	22.3	-	0.1
кабачки, патиссоны	22.6	32.6	-	0.3
продовольственные бахчевые культуры	106.4	134.5	69.0	40.0
Кормовые культуры - всего	20005.5	11133.9	18768.9	9830.2
из них: травы однолетние	5524.7	2716.5	5040.0	2044.7
травы многолетние	12150.7	6531.2	11443.9	5966.5
кормовые культуры на силос (без кукурузы)	0.0	14.8	-	-
кукуруза на корм	2236.0	1849.6	2235.0	1819.0
корнеплодные кормовые культуры, включая свеклу сахарную на корм скоту	6.2	0.3	5.0	-
Структура посевных площадей по видам сельскохозяйственных культур (в процентах от общей посевной площади соответствующей категории организаций (хозяйств))				
Зерновые и зернобобовые культуры - всего	64.5	78.7	65.7	77.9
из них: пшеница	43.1	59.4	44.4	59.3
рожь	0.0	-	0.0	-
ячмень	17.0	9.1	16.5	7.9
овес	0.4	0.3	0.5	0.3
кукуруза на зерно	1.6	2.8	1.7	3.2
просо	0.2	0.7	0.2	0.8
гречиха	-	-	-	-
рис	0.7	-	0.8	-
зернобобовые культуры	1.6	6.5	1.7	6.4
из них: горох	1.6	5.9	1.7	6.0
Технические культуры - всего	25.5	15.4	24.2	16.2
из них: лен-долгунец	-	-	-	-
конопля среднерусская	-	-	-	-
сахарная свекла	0.1	0.6	0.1	0.5
масличные культуры - всего	25.4	14.5	24.1	15.5
из них: подсолнечник на зерно	24.8	6.7	23.4	7.3
лен-кудряш	-	5.6	-	5.6
soя	0.1	-	0.2	-
рапс	0.5	-	0.5	-
горчица	-	0.3	-	0.3
рыжик	-	0.8	-	1.0
эфирно-масличные культуры	-	0.3	-	0.1
лекарственные культуры	0.0	-	-	-



САЛЬСКИЙ РАЙОН

в том числе					
крестьянские (фермерские) хозяйства и индивидуальные предприниматели		личные подсобные и другие индивидуальные хозяйства граждан		некоммерческие объединения граждан	
2006	2016	2006	2016	2006	2016
-	-	326.4	332.6	51.9	31.4
30.0	97.6	508.6	386.2	176.1	107.1
20.0	31.0	486.5	365.9	170.4	95.1
5.0	-	40.6	15.4	14.0	2.8
-	-	88.2	44.3	25.0	8.3
2.0	5.0	192.9	97.8	42.8	33.1
1.0	-	15.2	10.0	11.5	3.0
2.0	-	24.1	11.2	12.3	3.6
10.0	25.0	40.3	19.0	22.5	9.0
-	-	20.2	14.7	19.6	7.5
-	-	17.5	26.0	5.1	6.3
10.0	66.6	21.8	18.6	5.7	9.3
640.0	770.3	596.5	526.5	0.1	6.8
74.0	292.4	410.7	372.6	-	6.8
566.0	477.9	140.8	86.8	-	-
-	-	0.0	14.8	-	-
-	-	1.0	30.6	-	-
-	-	1.1	0.3	0.1	-
59.9	84.9	11.8	53.0	0.1	-
37.0	62.1	2.0	37.6	0.0	-
-	-	-	-	-	-
21.6	14.6	8.3	11.7	-	-
-	0.1	-	0.0	-	-
1.1	0.9	1.1	2.2	0.0	-
-	-	0.4	-	-	-
-	-	-	-	-	-
-	-	-	-	-	-
0.3	7.3	-	1.5	-	-
0.3	6.0	-	1.5	-	-
37.3	12.7	7.1	2.0	-	-
-	-	-	-	-	-
-	-	-	-	-	-
-	0.9	-	-	-	-
37.3	10.9	7.1	2.0	-	-
37.3	4.3	7.1	2.0	-	-
-	5.9	-	-	-	-
-	-	-	-	-	-
-	-	0.0	-	-	-
-	-	-	-	-	-
-	-	-	-	-	-
-	0.8	-	-	-	-
-	-	0.0	-	-	-

САЛЬСКИЙ РАЙОН

	Хозяйства всех категорий		сельскохозяйственные организации	
	2006	2016	2006	2016
	Картофель	0.2	0.3	0.0
Овощные и бахчевые культуры – всего ¹⁾	0.6	0.3	0.3	0.0
из них: овощи открытого грунта – всего	0.5	0.2	0.3	0.0
в том числе: капуста (всех видов)	0.0	0.0	0.0	-
огурцы	0.1	0.0	0.0	0.0
помидоры	0.1	0.1	0.0	0.0
свекла столовая	0.0	0.0	0.0	0.0
морковь столовая	0.0	0.0	0.0	-
лук репчатый	0.1	0.0	0.1	0.0
чеснок	0.0	0.0	-	0.0
кабачки, патиссоны	0.0	0.0	-	0.0
продовольственные бахчевые культуры	0.0	0.1	0.0	0.0
Кормовые культуры - всего	9.2	5.3	9.9	5.8
из них: травы однолетние	2.5	1.3	2.6	1.2
травы многолетние	5.6	3.1	6.0	3.5
кормовые культуры на силос (без кукурузы)	0.0	0.0	-	-
кукуруза на корм	1.0	0.9	1.2	1.1
корнеплодные кормовые культуры, включая свеклу сахарную на корм скоту	0.0	0.0	0.0	-
Площади многолетних плодовых насаждений и ягодных культур - всего, га	1046.8	608.7	742.0	243.6
в том числе: семечковые культуры - всего	663.0	290.0	568.8	188.0
из них: яблоня	581.7	228.1	542.3	184.5
груша	77.5	59.5	25.5	3.5
косточковые культуры - всего	271.4	230.5	167.2	52.6
из них: слива	37.3	29.5	21.9	0.6
вишня	89.8	69.1	50.4	23.0
черешня	78.9	61.3	58.1	29.0
абрикос	51.6	48.2	26.9	-
персик	1.4	2.4	-	-
алыча	12.3	18.9	9.9	-
орехоплодные культуры	10.0	19.6	3.0	3.0
из них: грецкий орех	9.4	17.8	3.0	3.0
фундук	0.6	1.8	-	-
субтропические культуры	-	0.0	-	-
цитрусовые культуры	-	-	-	-
ягодники - всего ²⁾	103.2	68.6	3.0	-
из них: земляника, клубника	46.6	29.8	1.0	-
малина, ежевика	33.1	16.8	1.0	-
смородина всех видов	17.5	15.8	-	-
крыжовник	5.3	3.5	1.0	-
рябина черноплодная	0.2	0.3	-	-
облепиха	0.3	0.4	-	-

САЛЬСКИЙ РАЙОН

в том числе					
крестьянские (фермерские) хозяйства и индивидуальные предприниматели		личные подсобные и другие индивидуальные хозяйства граждан		некоммерческие объединения граждан	
2006	2016	2006	2016	2006	2016
-	-	18.5	12.0	22.7	21.6
0.1	0.3	28.8	14.0	77.2	73.7
0.1	0.1	27.6	13.2	74.7	65.4
0.0	-	2.3	0.6	6.1	1.9
-	-	5.0	1.6	10.9	5.7
0.0	0.0	10.9	3.5	18.8	22.8
0.0	-	0.9	0.4	5.1	2.1
0.0	-	1.4	0.4	5.4	2.5
0.0	0.1	2.3	0.7	9.9	6.2
-	-	1.1	0.5	8.6	5.2
-	-	1.0	0.9	2.2	4.3
0.0	0.2	1.2	0.7	2.5	6.4
2.6	2.1	33.8	19.0	0.0	4.7
0.3	0.8	23.3	13.5	-	4.7
2.3	1.3	8.0	3.1	-	-
-	-	0.0	0.5	-	-
-	-	0.1	1.1	-	-
-	-	0.1	0.0	0.0	-
-	40.4	152.0	254.8	152.8	69.9
-	13.0	47.5	69.6	46.7	19.4
-	6.5	21.9	30.3	17.5	6.8
-	6.5	24.2	37.2	27.8	12.3
-	27.4	68.9	123.5	35.2	27.1
-	7.0	10.6	18.3	4.8	3.6
-	0.5	23.2	38.3	16.2	7.3
-	6.7	11.9	20.4	8.9	5.2
-	6.8	20.8	35.7	3.9	5.7
-	-	1.1	1.3	0.2	1.1
-	6.4	1.2	8.6	1.2	3.8
-	-	5.3	13.3	1.7	3.3
-	-	5.2	12.8	1.2	2.0
-	-	0.1	0.5	0.5	1.3
-	-	-	0.0	-	0.0
-	-	-	-	-	-
-	-	30.2	48.5	70.0	20.1
-	-	13.6	20.7	32.1	9.1
-	-	12.1	11.6	20.1	5.2
-	-	3.0	12.4	14.6	3.4
-	-	1.1	2.7	3.2	0.8
-	-	0.2	0.2	0.1	0.2
-	-	0.3	0.2	0.0	0.2

САЛЬСКИЙ РАЙОН

	Хозяйства всех категорий		сельскохозяйственные организации	
	2006	2016	2006	2016
Структура площадей многолетних плодовых насаждений и ягодных культур по видам плодово-ягодных насаждений (в процентах от общей площади плодово-ягодных насаждений соответствующей категории хозяйств):				
семечковые культуры	63.3	47.6	76.7	77.2
косточковые культуры	25.9	37.9	22.5	21.6
орехоплодные культуры	1.0	3.2	0.4	1.2
субтропические культуры	-	0.0	-	-
цитрусовые культуры	-	-	-	-
ягодники	9.9	11.3	0.4	-
Площади виноградников, га	22.8	21.9	2.3	0.3
Поголовье сельскохозяйственных животных, голов:				
Крупный рогатый скот - всего	26241	37261	7122	4448
из него коровы	10645	16062	2098	1350
Молочный крупный рогатый скот	23731	36237	6092	3844
Мясной крупный рогатый скот	2472	1007	996	602
Волы	38	17	34	2
из общего поголовья крупного рогатого скота:				
буйволы	-	-	-	-
яки	-	-	-	-
Свиньи	50687	35832	24879	-
Овцы и козы - всего	41270	43999	31224	9158
Овцы	39761	38178	31224	9158
Козы	1509	5821	-	-
Птица - всего	541900	671664	-	-
Птица сельскохозяйственная - всего	541890	668664	-	-
в том числе:				
куры - всего	297217	340364	-	-
из них:				
куры-несушки	170336	215662	-	-
куры яичных пород	278175	290202	-	-
куры мясных и мясо-яичных пород	19042	50162	-	-
утки	188057	232535	-	-
гуси	49581	57115	-	-
индейки	6966	37016	-	-
цесарки	69	1634	-	-
Прочие виды птицы - всего	10	3000	-	-
перепелки	10	3000	-	-
фазаны	-	-	-	-
страусы	-	-	-	-
Лошади	1436	664	1240	565
Ослы	-	7	-	-
Мулы и лошаки	-	-	-	-
Олени северные	-	-	-	-
Олени пятнистые	-	-	-	-
Маралы	-	-	-	-
Верблюды	-	-	-	-
Кролики домашние	10220	11076	-	-



САЛЬСКИЙ РАЙОН

в том числе					
крестьянские (фермерские) хозяйства и индивидуальные предприниматели		личные подсобные и другие индивидуальные хозяйства граждан		некоммерческие объединения граждан	
2006	2016	2006	2016	2006	2016
-	32.2	31.3	27.3	30.6	27.8
-	67.8	45.4	48.5	23.0	38.7
-	-	3.5	5.2	1.1	4.7
-	-	-	0.0	-	0.0
-	-	-	-	-	-
-	-	19.9	19.0	45.8	28.8
-	-	8.1	18.0	12.4	3.6
1736	1392	17383	31421	-	-
386	745	8161	13967	-	-
1153	1185	16486	31208	-	-
583	207	893	198	-	-
-	-	4	15	-	-
-	-	-	-	-	-
-	-	-	-	-	-
1151	874	24657	34954	-	4
2025	3777	8021	31049	-	15
2020	3757	6517	25252	-	11
5	20	1504	5797	-	4
869	44970	540658	626168	373	526
869	44970	540648	623168	373	526
460	29620	296384	310415	373	329
318	8660	169645	206723	373	279
330	18850	277472	271063	373	289
130	10770	18912	39352	-	40
239	4280	187818	228118	-	137
50	5720	49531	51365	-	30
120	4950	6846	32036	-	30
-	400	69	1234	-	-
-	-	10	3000	-	-
-	-	10	3000	-	-
-	-	-	-	-	-
-	-	-	-	-	-
2	3	194	96	-	-
-	-	-	7	-	-
-	-	-	-	-	-
-	-	-	-	-	-
-	-	-	-	-	-
-	-	-	-	-	-
30	200	9817	10861	373	15

САЛЬСКИЙ РАЙОН

	Хозяйства всех категорий		сельскохозяйственные организации	
	2006	2016	2006	2016
Звери пушные (клеточного разведения):				
Лисицы	-	-	-	-
Песцы	-	-	-	-
Норки	-	-	-	-
Нутрии	5473	3810	-	-
Соболи	-	-	-	-
Бобры	-	-	-	-
Ондатры	-	-	-	-
Хори	-	-	-	-
Пчелы медоносные (семьи), шт.	2494	19821	490	-
Наличие сельскохозяйственной техники, шт.:				
Тракторы	1911	1537	1354	903
Комбайны:				
зерноуборочные	750	543	497	390
кукурузоуборочные	14	1	14	1
картофелеуборочные	3	1	1	1
кормоуборочные	81	25	52	22
Машины свеклоуборочные (без ботвоуборочных)	1	2	1	2
Установки доильные	39	1142	36	27
Плуги	691	536	409	372
Косилки	103	97	79	66
Сеялки	1014	735	764	540
В среднем на одну организацию (хозяйство, объединение):				
численность работников, человек ³⁾	x	x	55	42
общая земельная площадь, га	x	x	2185.8	3115.1
площадь сельскохозяйственных угодий, га	x	x	1975.5	2924.0
общая посевная площадь сельскохозяйственных культур под урожай, га ⁴⁾	x	x	1715.4	2582.7
поголовье сельскохозяйственных животных, голов ⁵⁾ :	x	x		
крупный рогатый скот	x	x	445	741
из него коровы	x	x	150	225
свиньи	x	x	1037	-
птица	x	x	-	-

1) Включая овощи закрытого грунта по личным подсобным и другим индивидуальным хозяйствам граждан и некоммерческим объединениям.

2) Включая ягодники в междурядьях сада.

3) В расчете на одну организацию (хозяйство), без учета подсобных сельскохозяйственных предприятий несельскохозяйственных организаций, осуществлявших сельскохозяйственную деятельность в I полугодии

4) В расчете на одну организацию (хозяйство), имевшую общую посевную площадь.

5) В расчете на одну организацию (хозяйство), имевшую поголовье скота соответствующего вида.



САЛЬСКИЙ РАЙОН

в том числе					
крестьянские (фермерские) хозяйства и индивидуальные предприниматели		личные подсобные и другие индивидуальные хозяйства граждан		некоммерческие объединения граждан	
2006	2016	2006	2016	2006	2016
-	-	-	-	-	-
-	-	-	-	-	-
-	-	-	-	-	-
-	-	5473	3810	-	-
-	-	-	-	-	-
-	-	-	-	-	-
-	-	-	-	-	-
-	-	-	-	-	-
-	-	2004	19787	-	34
439	311	118	323	x	x
253	153	x	x	x	x
-	-	x	x	x	x
2	-	x	x	x	x
29	3	x	x	x	x
-	-	x	x	x	x
2	-	1	1115	x	x
272	164	x	x	x	x
15	31	x	x	x	x
250	195	x	x	x	x
3	2	x	x	x	x
63.4	261.5	0.1	0.9	43.2	36.0
63.1	259.3	0.1	0.8	37.6	27.0
101.6	190.9	0.1	0.1	13.4	11.2
29	37	3	6	-	-
8	21	2	3	-	-
34	38	5	7	-	2
174	1363	37	55	373	66

ОСНОВНЫЕ ИТОГИ ВСЕРОССИЙСКИХ СЕЛЬСКОХОЗЯЙСТВЕННЫХ
 (на 1 июля)

	Хозяйства всех категорий		сельскохозяйственные организации	
	2006	2016	2006	2016
	х	х	х	х
Число организаций (хозяйств) - всего	х	х	74	46
осуществлявшие сельскохозяйственную деятельность в I полугодии 2006 (2016) года	х	х	59.0	26.0
в процентах от общего числа соответствующей категории организаций (хозяйств)	х	х	79.7	56.5
Общая земельная площадь, га	89249.0	102848.7	59028.0	50191.9
из нее сельскохозяйственные угодья	82520.3	94713.5	53380.0	43100.9
в том числе:				
пашня	65537.1	74232.5	42028.0	34365.4
сенокосы	4885.6	4920.4	2729.0	2229.2
пастбища	9866.7	12779.8	7375.0	5390.1
многолетние насаждения	1686.3	1592.0	1248.0	1116.2
залежь	544.6	1188.7	-	-
Из общей площади сельскохозяйственных угодий фактически использовались, га	75892.7	93524.6	51699.0	43100.8
в процентах от общей площади сельскохозяйственных угодий соответствующей категории хозяйств	92.0	98.7	96.9	100.0
Посевная площадь сельскохозяйственных культур под урожай - всего, га	53880.2	57334.6	34641.8	25204.8
в том числе:				
Зерновые и зернобобовые культуры - всего	30322.7	44116.1	20875.8	18774.6
из них:				
пшеница	15691.7	28759.3	11899.3	13629.6
рожь	0.5	-	-	-
ячмень	12611.4	11418.1	7373.0	3196.0
овес	206.0	253.0	124.0	213.0
кукуруза на зерно	694.0	1533.7	445.5	664.0
просо	239.1	726.0	219.0	538.0
гречиха	0.0	-	-	-
рис	-	-	-	-
зернобобовые культуры	838.0	1143.0	815.0	508.0
из них: горох	681.0	1143.0	658.0	508.0
Технические культуры - всего	17899.7	6867.1	10165.0	3893.0
из них:				
лен-долгунец	-	-	-	-
конопля среднерусская	-	-	-	-
сахарная свекла	-	-	-	-
масличные культуры - всего	17899.7	6867.1	10165.0	3893.0
из них:				
подсолнечник на зерно	17331.7	5703.1	9678.0	2909.0
лен-кудряш	10.0	282.0	-	102.0
соя	558.0	-	487.0	-
рапс	-	-	-	-
горчица	-	290.0	-	290.0
рыжик	-	7.0	-	7.0
эфирно-масличные культуры	0.0	-	-	-
лекарственные культуры	0.0	-	-	-

ПЕРЕПИСЕЙ 2006 И 2016 ГОДОВ В РАЗРЕЗЕ КАТЕГОРИЙ ХОЗЯЙСТВ

в том числе					
крестьянские (фермерские) хозяйства и индивидуальные предприниматели		личные подсобные и другие индивидуальные хозяйства граждан		некоммерческие объединения граждан	
2006	2016	2006	2016	2006	2016
317	151	17594	18693	2	1
206.0	111.0	16510.0	15384.0	2.0	1.0
65.0	73.5	93.8	82.3	100.0	100.0
26405.0	44681.9	3608.0	7823.8	208.0	...
26368.0	44681.9	2610.1	6838.6	162.2	...
22173.0	38280.4	1310.2	1581.3	25.9	...
1563.0	1816.2	593.6	875.0	-	x
2450.0	3816.1	41.7	3573.6	-	x
172.0	231.4	245.2	235.0	21.1	...
10.0	537.8	419.4	573.6	115.2	...
21956.0	44144.1	2190.6	6265.0	47.0	...
83.3	98.8	83.9	91.6	29.0	16.0
17928.8	30910.4	1283.4	1214.0	26.3	...
9422.3	25308.0	24.6	33.5	-	-
3792.0	15126.5	0.4	3.2	-	-
-	-	0.5	-	-	-
5237.0	8202.5	1.4	19.6	-	-
82.0	40.0	-	-	-	-
226.3	859.0	22.2	10.7	-	-
20.0	188.0	0.1	0.0	-	-
-	-	0.0	-	-	-
-	-	-	-	-	-
23.0	635.0	0.0	-	-	-
23.0	635.0	-	-	-	-
7734.0	2973.6	0.7	0.5	-	-
-	-	-	-	-	-
-	-	-	-	-	-
-	-	-	-	-	-
7734.0	2973.6	0.7	0.5	-	-
7653.0	2793.6	0.7	0.5	-	-
10.0	180.0	-	-	-	-
71.0	-	0.0	-	-	-
-	-	-	-	-	-
-	-	-	-	-	-
-	-	-	-	-	-
-	-	0.0	-	-	-
-	-	0.0	-	-	-

СЕМИКАРАКОРСКИЙ РАЙОН

	Хозяйства всех категорий		сельскохозяйственные организации	
	2006	2016	2006	2016
Картофель	1214.4	2502.5	551.0	1112.0
Овощные и бахчевые культуры – всего ¹⁾	1990.9	2579.8	931.0	646.2
из них: овощи открытого грунта – всего	1808.3	2351.5	857.0	646.2
в том числе: капуста (всех видов)	274.6	443.8	136.0	-
огурцы	115.0	23.6	48.0	-
помидоры	207.4	131.1	62.0	5.0
свекла столовая	72.1	104.4	51.0	5.0
морковь столовая	124.8	200.3	68.5	48.0
лук репчатый	387.9	1035.6	353.0	533.0
чеснок	18.9	20.2	-	-
кабачки, патиссоны	61.2	26.9	19.4	-
продовольственные бахчевые культуры	147.2	116.7	74.0	-
Кормовые культуры - всего	2452.5	1269.1	2119.0	779.0
из них: травы однолетние	871.8	92.4	719.0	42.0
травы многолетние	1106.6	620.0	978.0	194.0
кормовые культуры на силос (без кукурузы)	120.0	392.6	120.0	392.0
кукуруза на корм	294.1	152.4	294.0	151.0
корнеплодные кормовые культуры, включая свеклу сахарную на корм скоту	15.0	6.9	8.0	-
Структура посевных площадей по видам сельскохозяйственных культур (в процентах от общей посевной площади соответствующей категории организаций (хозяйств))				
Зерновые и зернобобовые культуры - всего	56.3	76.9	60.3	74.5
из них: пшеница	29.1	50.2	34.3	54.1
рожь	0.0	-	-	-
ячмень	23.4	19.9	21.3	12.7
овес	0.4	0.4	0.4	0.8
кукуруза на зерно	1.3	2.7	1.3	2.6
просо	0.4	1.3	0.6	2.1
гречиха	0.0	-	-	-
рис	-	-	-	-
зернобобовые культуры	1.6	2.0	2.4	2.0
из них: горох	1.3	2.0	1.9	2.0
Технические культуры - всего	33.2	12.0	29.3	15.4
из них: лен-долгунец	-	-	-	-
конопля среднерусская	-	-	-	-
сахарная свекла	-	-	-	-
масличные культуры - всего	33.2	12.0	29.3	15.4
из них: подсолнечник на зерно	32.2	9.9	27.9	11.5
лен-кудряш	0.0	0.5	-	0.4
soя	1.0	-	1.4	-
рапс	-	-	-	-
горчица	-	0.5	-	1.2
рыжик	-	0.0	-	0.0
эфирно-масличные культуры	0.0	-	-	-
лекарственные культуры	0.0	-	-	-



СЕМИКАРАКОРСКИЙ РАЙОН

в том числе					
крестьянские (фермерские) хозяйства и индивидуальные предприниматели		личные подсобные и другие индивидуальные хозяйства граждан		некоммерческие объединения граждан	
2006	2016	2006	2016	2006	2016
129.0	950.0	515.7	438.2	18.7	...
389.5	1231.3	662.8	699.2	7.6	...
328.0	1136.8	615.7	565.4	7.6	...
56.8	251.5	81.6	192.2	0.2	...
22.4	1.5	44.0	21.8	0.7	...
51.7	40.0	92.7	84.8	1.0	...
8.8	85.0	12.1	14.3	0.2	...
28.0	125.3	27.8	26.9	0.4	...
10.0	468.0	24.1	34.4	0.7	...
-	-	18.4	19.9	0.6	...
-	-	41.8	26.7	-	...
61.5	90.0	11.7	26.7	-	...
254.0	447.5	79.5	42.6	-	...
144.0	40.0	8.8	10.4	-	-
80.0	404.0	48.6	22.0	-	...
-	-	-	0.6	-	-
-	-	0.1	1.3	-	...
-	3.5	7.0	3.4	-	-
52.6	81.9	1.9	2.8	-	-
21.2	48.9	0.0	0.3	-	-
-	-	0.0	-	-	-
29.2	26.5	0.1	1.6	-	-
0.5	0.1	-	-	-	-
1.3	2.8	1.7	0.9	-	-
0.1	0.6	0.0	0.0	-	-
-	-	0.0	-	-	-
-	-	-	-	-	-
0.1	2.1	0.0	-	-	-
0.1	2.1	-	-	-	-
43.1	9.6	0.1	0.0	-	-
-	-	-	-	-	-
-	-	-	-	-	-
-	-	-	-	-	-
43.1	9.6	0.1	0.0	-	-
42.7	9.0	0.1	0.0	-	-
0.1	0.6	-	-	-	-
0.4	-	0.0	-	-	-
-	-	-	-	-	-
-	-	-	-	-	-
-	-	-	-	-	-
-	-	0.0	-	-	-
-	-	0.0	-	-	-

СЕМИКАРАКОРСКИЙ РАЙОН

	Хозяйства всех категорий		сельскохозяйственные организации	
	2006	2016	2006	2016
	Картофель	2.3	4.4	1.6
Овощные и бахчевые культуры – всего ¹⁾	3.7	4.5	2.7	2.6
из них: овощи открытого грунта – всего	3.4	4.1	2.5	2.6
в том числе: капуста (всех видов)	0.5	0.8	0.4	-
огурцы	0.2	0.0	0.1	-
помидоры	0.4	0.2	0.2	0.0
свекла столовая	0.1	0.2	0.1	0.0
морковь столовая	0.2	0.3	0.2	0.2
лук репчатый	0.7	1.8	1.0	2.1
чеснок	0.0	0.0	-	-
кабачки, патиссоны	0.1	0.0	0.1	-
продовольственные бахчевые культуры	0.3	0.2	0.2	-
Кормовые культуры - всего	4.6	2.2	6.1	3.1
из них: травы однолетние	1.6	0.2	2.1	0.2
травы многолетние	2.1	1.1	2.8	0.8
кормовые культуры на силос (без кукурузы)	0.2	0.7	0.3	1.6
кукуруза на корм	0.5	0.3	0.8	0.6
корнеплодные кормовые культуры, включая свеклу сахарную на корм скоту	0.0	0.0	0.0	-
Площади многолетних плодовых насаждений и ягодных культур - всего, га	856.5	556.8	609.5	155.0
в том числе: семечковые культуры - всего	436.3	218.1	361.4	62.1
из них: яблоня	411.0	194.7	361.4	62.1
груша	24.6	22.6	-	-
косточковые культуры - всего	333.6	253.3	248.1	83.9
из них: слива	56.5	74.9	43.0	65.2
вишня	204.2	39.7	173.4	18.7
черешня	11.2	19.9	-	-
абрикос	48.3	25.1	21.1	-
персик	1.0	1.5	-	-
алыча	12.3	92.0	10.6	-
орехоплодные культуры	10.3	12.5	-	-
из них: грецкий орех	9.9	12.0	-	-
фундук	0.3	0.4	-	-
субтропические культуры	-	0.3	-	-
цитрусовые культуры	-	-	-	-
ягодники - всего ²⁾	76.8	72.7	-	9.0
из них: земляника, клубника	48.4	48.9	-	9.0
малина, ежевика	23.3	18.2	-	-
смородина всех видов	3.6	4.7	-	-
крыжовник	0.9	0.4	-	-
рябина черноплодная	0.1	0.1	-	-
облепиха	0.1	0.0	-	-



СЕМИКАРАКОРСКИЙ РАЙОН

в том числе					
крестьянские (фермерские) хозяйства и индивидуальные предприниматели		личные подсобные и другие индивидуальные хозяйства граждан		некоммерческие объединения граждан	
2006	2016	2006	2016	2006	2016
0.7	3.1	40.2	36.1	71.1	41.5
2.2	4.0	51.6	57.6	28.9	58.0
1.8	3.7	48.0	46.6	28.9	57.7
0.3	0.8	6.4	15.8	0.7	2.1
0.1	0.0	3.4	1.8	2.6	6.1
0.3	0.1	7.2	7.0	3.7	23.5
0.0	0.3	0.9	1.2	0.9	1.5
0.2	0.4	2.2	2.2	1.7	2.1
0.1	1.5	1.9	2.8	2.8	2.4
-	-	1.4	1.6	2.2	5.4
-	-	3.3	2.2	-	2.9
0.3	0.3	0.9	2.2	-	0.3
1.4	1.4	6.2	3.5	-	0.5
0.8	0.1	0.7	0.9	-	-
0.4	1.3	3.8	1.8	-	0.2
-	-	-	0.0	-	-
-	-	0.0	0.1	-	0.3
-	0.0	0.5	0.3	-	-
-	195.7	228.4	198.2	18.7	...
-	101.0	71.1	52.4	3.8	...
-	101.0	47.8	30.3	1.7	...
-	-	22.5	21.5	2.1	...
-	94.7	81.7	71.3	3.8	...
-	-	13.4	9.2	0.0	...
-	-	29.3	20.3	1.5	...
-	7.7	9.9	11.5	1.3	...
-	-	26.2	24.2	1.0	...
-	-	1.0	1.4	0.0	...
-	87.0	1.7	4.6	0.0	...
-	-	9.0	12.0	1.3	...
-	-	8.7	11.6	1.2	...
-	-	0.2	0.4	0.1	-
-	-	-	0.2	-	...
-	-	-	-	-	-
-	-	66.6	62.3	10.2	...
-	-	42.4	39.1	6.0	...
-	-	19.7	17.9	3.5	...
-	-	3.2	4.5	0.4	...
-	-	0.7	0.4	0.2	...
-	-	0.1	0.1	-	...
-	-	0.1	0.0	-	-

СЕМИКАРАКОРСКИЙ РАЙОН

	Хозяйства всех категорий		сельскохозяйственные организации	
	2006	2016	2006	2016
Структура площадей многолетних плодовых насаждений и ягодных культур по видам плодово-ягодных насаждений (в процентах от общей площади плодово-ягодных насаждений соответствующей категории хозяйств):				
семечковые культуры	50.9	39.2	59.3	40.1
косточковые культуры	38.9	45.5	40.7	54.1
орехоплодные культуры	1.2	2.2	-	-
субтропические культуры	-	0.1	-	-
цитрусовые культуры	-	-	-	-
ягодники	9.0	13.1	-	5.8
Площади виноградников, га	640.1	637.2	620.9	566.2
Поголовье сельскохозяйственных животных, голов:				
Крупный рогатый скот - всего	11080	13576	2183	306
из него коровы	4760	6148	706	86
Молочный крупный рогатый скот	10644	8162	1980	41
Мясной крупный рогатый скот	434	5402	203	265
Волы	2	12	-	-
из общего поголовья крупного рогатого скота:				
буйволы	1	7	-	-
яки	-	-	-	-
Свиньи	11412	4575	1669	-
Овцы и козы - всего	3619	11178	1015	160
Овцы	2935	10105	1015	160
Козы	684	1073	-	-
Птица - всего	301059	803850	7344	567942
Птица сельскохозяйственная - всего	300949	803749	7344	567942
в том числе:				
куры - всего	197991	693293	2562	567313
из них:				
куры-несушки	102450	531889	2552	453141
куры яичных пород	191689	104132	2562	-
куры мясных и мясо-яичных пород	6302	589161	-	567313
утки	72807	69859	4000	150
гуси	27085	31284	782	479
индейки	3045	8925	-	-
цесарки	21	388	-	-
Прочие виды птицы - всего	110	101	-	-
перепелки	110	43	-	-
фазаны	-	58	-	-
страусы	-	-	-	-
Лошади	232	66	82	-
Ослы	4	7	-	-
Мулы и лошаки	-	-	-	-
Олени северные	-	-	-	-
Олени пятнистые	-	-	-	-
Маралы	-	-	-	-
Верблюды	-	-	-	-
Кролики домашние	6513	6883	-	-



СЕМИКАРАКОРСКИЙ РАЙОН

в том числе					
крестьянские (фермерские) хозяйства и индивидуальные предприниматели		личные подсобные и другие индивидуальные хозяйства граждан		некоммерческие объединения граждан	
2006	2016	2006	2016	2006	2016
-	51.6	31.1	26.4	20.6	32.5
-	48.4	35.8	36.0	20.4	42.6
-	-	3.9	6.1	6.9	5.8
-	-	-	0.1	-	1.1
-	-	-	-	-	-
-	-	29.2	31.4	54.7	18.0
-	35.7	16.8	33.9	2.4	...
558	1711	8339	11544	-	...
134	633	3920	5423	-	...
398	427	8266	7688	-	...
160	1284	71	3844	-	...
-	-	2	12	-	-
-	-	1	7	-	-
-	-	-	-	-	-
1136	88	8607	4479	-	...
124	1262	2480	9703	-	...
118	1262	1802	8643	-	...
6	-	678	1060	-	...
16413	3448	277302	230864	-	...
16413	3448	277192	230763	-	...
5490	1540	189939	123649	-	...
3253	790	96645	77579	-	...
3501	1480	185626	102424	-	...
1989	60	4313	21225	-	...
8705	203	60102	69061	-	...
2121	1555	24182	28979	-	...
92	150	2953	8716	-	...
5	-	16	358	-	...
-	-	110	101	-	-
-	-	110	43	-	-
-	-	-	58	-	-
-	-	-	-	-	-
7	7	143	59	-	-
-	-	4	7	-	-
-	-	-	-	-	-
-	-	-	-	-	-
-	-	-	-	-	-
-	-	-	-	-	-
8	-	6505	6820	-	...

СЕМИКАРАКОРСКИЙ РАЙОН

	Хозяйства всех категорий		сельскохозяйственные организации	
	2006	2016	2006	2016
Звери пушные (клеточного разведения):				
Лисицы	-	-	-	-
Песцы	-	-	-	-
Норки	-	-	-	-
Нутрии	5655	1366	-	-
Соболи	-	-	-	-
Бобры	-	-	-	-
Ондатры	-	-	-	-
Хори	-	-	-	-
Пчелы медоносные (семьи), шт.	4050	1467	-	-
Наличие сельскохозяйственной техники, шт.:				
Тракторы	1014	1022	538	363
Комбайны:				
зерноуборочные	188	178	116	69
кукурузоуборочные	7	4	7	4
картофелеуборочные	4	13	4	13
кормоуборочные	5	10	5	4
Машины свеклоуборочные (без ботвоуборочных)	1	-	1	-
Установки доильные	19	67	9	1
Плуги	261	237	113	90
Косилки	130	84	51	38
Сеялки	280	291	168	126
В среднем на одну организацию (хозяйство, объединение):				
численность работников, человек ³⁾	x	x	30	36
общая земельная площадь, га	x	x	797.7	1091.1
площадь сельскохозяйственных угодий, га	x	x	721.4	937.0
общая посевная площадь сельскохозяйственных культур под урожай, га ⁴⁾	x	x	679.3	1008.2
поголовье сельскохозяйственных животных, голов ⁵⁾ :	x	x		
крупный рогатый скот	x	x	168	153
из него коровы	x	x	54	86
свиньи	x	x	152	-
птица	x	x	1836	567942

1) Включая овощи закрытого грунта по личным подсобным и другим индивидуальным хозяйствам граждан и некоммерческим объединениям.

2) Включая ягодники в междурядьях сада.

3) В расчете на одну организацию (хозяйство), без учета подсобных сельскохозяйственных предприятий несельскохозяйственных организаций, осуществлявших сельскохозяйственную деятельность в I полугодии

4) В расчете на одну организацию (хозяйство), имевшую общую посевную площадь.

5) В расчете на одну организацию (хозяйство), имевшую поголовье скота соответствующего вида.



СЕМИКАРАКОРСКИЙ РАЙОН

в том числе					
крестьянские (фермерские) хозяйства и индивидуальные предприниматели		личные подсобные и другие индивидуальные хозяйства граждан		некоммерческие объединения граждан	
2006	2016	2006	2016	2006	2016
-	-	-	-	-	-
-	-	-	-	-	-
-	-	-	-	-	-
20	-	5635	1306	-	...
-	-	-	-	-	-
-	-	-	-	-	-
-	-	-	-	-	-
-	-	-	-	-	-
-	-	4050	1467	-	-
213	313	263	346	x	x
72	109	x	x	x	x
-	-	x	x	x	x
-	-	x	x	x	x
-	6	x	x	x	x
-	-	x	x	x	x
-	-	10	66	x	x
111	147	x	x	x	x
26	46	x	x	x	x
112	165	x	x	x	x
3	4	x	x	x	x
83.3	295.9	0.2	0.4	104.0	151.1
83.2	295.9	0.1	0.4	81.1	92.1
101.9	306.0	0.1	0.1	13.1	5.4
15	55	3	6	-	15
4	23	2	3	-	6
25	22	3	4	-	8
365	265	32	43	-	1596

ОСНОВНЫЕ ИТОГИ ВСЕРОССИЙСКИХ СЕЛЬСКОХОЗЯЙСТВЕННЫХ
(на 1 июля)

	Хозяйства всех категорий		сельскохозяйственные организации	
	2006	2016	2006	2016
	Число организаций (хозяйств) - всего	х	х	11
осуществлявшие сельскохозяйственную деятельность в I полугодии 2006 (2016) года	х	х	3.0	4.0
в процентах от общего числа соответствующей категории организаций (хозяйств)	х	х	27.3	80.0
Общая земельная площадь, га	99489.0	90691.7	42419.0	26767.2
из нее сельскохозяйственные угодья	93271.2	90420.6	36392.0	26767.2
в том числе:				
пашня	68442.2	65082.4	24375.0	24429.1
сенокосы	1169.3	15897.9	126.0	199.0
пастбища	23051.3	8858.6	11891.0	2139.1
многолетние насаждения	118.9	30.5	-	-
залежь	489.4	551.1	-	-
Из общей площади сельскохозяйственных угодий фактически использовались, га	70311.8	89869.5	15760.0	26767.2
в процентах от общей площади сельскохозяйственных угодий соответствующей категории хозяйств	75.4	99.4	43.3	100.0
Посевная площадь сельскохозяйственных культур под урожай - всего, га	35047.7	42549.1	6246.0	15732.2
в том числе:				
Зерновые и зернобобовые культуры - всего	16487.4	32277.8	2537.0	13077.2
из них:				
пшеница	11129.7	21907.3	1890.0	8171.0
рожь	117.0	-	-	-
ячмень	3773.2	3955.4	361.0	998.0
овес	-	-	-	-
кукуруза на зерно	193.5	164.7	-	15.0
просо	1274.0	5640.4	286.0	3647.2
гречиха	-	-	-	-
рис	-	-	-	-
зернобобовые культуры	-	580.0	-	216.0
из них: горох	-	-	-	-
Технические культуры - всего	17970.6	9333.3	3709.0	2561.0
из них:				
лен-долгунец	-	-	-	-
конопля среднерусская	-	-	-	-
сахарная свекла	-	-	-	-
масличные культуры - всего	17970.6	9333.3	3709.0	2561.0
из них:				
подсолнечник на зерно	17870.6	992.0	3709.0	892.0
лен-кудряш	100.0	-	-	-
соя	0.0	60.0	-	-
рапс	-	-	-	-
горчица	-	-	-	-
рыжик	-	-	-	-
эфирно-масличные культуры	-	-	-	-
лекарственные культуры	-	-	-	-



ПЕРЕПИСЕЙ 2006 И 2016 ГОДОВ В РАЗРЕЗЕ КАТЕГОРИЙ ХОЗЯЙСТВ

в том числе					
крестьянские (фермерские) хозяйства и индивидуальные предприниматели		личные подсобные и другие индивидуальные хозяйства граждан		некоммерческие объединения граждан	
2006	2016	2006	2016	2006	2016
240	73	2899	2740	-	-
225.0	58.0	2378.0	2154.0	-	-
93.8	79.5	82.0	78.6	-	-
56388.0	49100.9	682.0	14823.6	-	-
56388.0	49100.5	491.2	14552.9	-	-
43755.0	40543.9	312.2	109.4	-	-
1028.0	5987.4	15.3	9711.5	-	x
11159.0	2569.2	1.3	4150.3	-	x
71.0	-	47.9	30.5	-	-
375.0	-	114.4	551.1	-	-
54175.0	49100.5	376.8	14001.8	-	-
96.1	100.0	76.7	96.2	-	-
28489.5	26719.3	312.2	97.6	-	-
13778.9	19198.9	171.5	1.7	-	-
9239.7	13736.3	-	-	-	-
117.0	-	-	-	-	-
3412.2	2957.4	-	-	-	-
-	-	-	-	-	-
22.0	148.0	171.5	1.7	-	-
988.0	1993.2	-	-	-	-
-	-	-	-	-	-
-	-	-	-	-	-
-	364.0	-	-	-	-
-	-	-	-	-	-
14261.6	6772.3	0.0	-	-	-
-	-	-	-	-	-
-	-	-	-	-	-
-	-	-	-	-	-
14261.6	6772.3	0.0	-	-	-
14161.6	100.0	0.0	-	-	-
100.0	-	-	-	-	-
-	60.0	0.0	-	-	-
-	-	-	-	-	-
-	-	-	-	-	-
-	-	-	-	-	-
-	-	-	-	-	-
-	-	-	-	-	-

СОВЕТСКИЙ РАЙОН

	Хозяйства всех категорий		сельскохозяйственные организации	
	2006	2016	2006	2016
Картофель	68.8	41.6	-	-
Овощные и бахчевые культуры – всего ¹⁾	54.9	72.3	-	-
из них: овощи открытого грунта – всего	37.7	41.2	-	-
в том числе: капуста (всех видов)	5.8	4.3	-	-
огурцы	3.3	3.7	-	-
помидоры	8.5	7.5	-	-
свекла столовая	1.0	0.9	-	-
морковь столовая	1.4	1.6	-	-
лук репчатый	3.2	2.7	-	-
чеснок	1.2	1.1	-	-
кабачки, патиссоны	2.0	4.9	-	-
продовольственные бахчевые культуры	17.1	30.8	-	-
Кормовые культуры - всего	466.1	824.0	-	94.0
из них: травы однолетние	283.0	432.8	-	24.0
травы многолетние	171.0	373.8	-	70.0
кормовые культуры на силос (без кукурузы)	-	0.0	-	-
кукуруза на корм	7.0	2.8	-	-
корнеплодные кормовые культуры, включая свеклу сахарную на корм скоту	1.5	0.1	-	-
Структура посевных площадей по видам сельскохозяйственных культур (в процентах от общей посевной площади соответствующей категории организаций (хозяйств))				
Зерновые и зернобобовые культуры - всего	47.0	75.9	40.6	83.1
из них: пшеница	31.8	51.5	30.3	51.9
рожь	0.3	-	-	-
ячмень	10.8	9.3	5.8	6.3
овес	-	-	-	-
кукуруза на зерно	0.6	0.4	-	0.1
просо	3.6	13.3	4.6	23.2
гречиха	-	-	-	-
рис	-	-	-	-
зернобобовые культуры	-	1.4	-	1.4
из них: горох	-	-	-	-
Технические культуры - всего	51.3	21.9	59.4	16.3
из них: лен-долгунец	-	-	-	-
конопля среднерусская	-	-	-	-
сахарная свекла	-	-	-	-
масличные культуры - всего	51.3	21.9	59.4	16.3
из них: подсолнечник на зерно	51.0	2.3	59.4	5.7
лен-кудряш	0.3	-	-	-
соя	0.0	0.1	-	-
рапс	-	-	-	-
горчица	-	-	-	-
рыжик	-	-	-	-
эфирно-масличные культуры	-	-	-	-
лекарственные культуры	-	-	-	-



СОВЕТСКИЙ РАЙОН

в том числе					
крестьянские (фермерские) хозяйства и индивидуальные предприниматели		личные подсобные и другие индивидуальные хозяйства граждан		некоммерческие объединения граждан	
2006	2016	2006	2016	2006	2016
-	-	68.8	41.6	-	-
16.0	30.0	38.9	42.3	-	-
-	-	37.7	41.2	-	-
-	-	5.8	4.3	-	-
-	-	3.3	3.7	-	-
-	-	8.5	7.5	-	-
-	-	1.0	0.9	-	-
-	-	1.4	1.6	-	-
-	-	3.2	2.7	-	-
-	-	1.2	1.1	-	-
-	-	2.0	4.9	-	-
16.0	30.0	1.1	0.8	-	-
433.0	718.1	33.1	11.9	-	-
262.0	408.7	21.0	0.1	-	-
171.0	302.4	-	1.4	-	-
-	-	-	0.0	-	-
-	-	7.0	2.8	-	-
-	-	1.5	0.1	-	-
48.4	71.9	54.9	1.8	-	-
32.4	51.4	-	-	-	-
0.4	-	-	-	-	-
12.0	11.1	-	-	-	-
-	-	-	-	-	-
0.1	0.6	54.9	1.8	-	-
3.5	7.5	-	-	-	-
-	-	-	-	-	-
-	-	-	-	-	-
-	1.4	-	-	-	-
-	-	-	-	-	-
50.1	25.3	0.0	-	-	-
-	-	-	-	-	-
-	-	-	-	-	-
-	-	-	-	-	-
50.1	25.3	0.0	-	-	-
49.7	0.4	0.0	-	-	-
0.4	-	-	-	-	-
-	0.2	0.0	-	-	-
-	-	-	-	-	-
-	-	-	-	-	-
-	-	-	-	-	-
-	-	-	-	-	-
-	-	-	-	-	-

СОВЕТСКИЙ РАЙОН

	Хозяйства всех категорий		сельскохозяйственные организации	
	2006	2016	2006	2016
	Картофель	0.2	0.1	-
Овощные и бахчевые культуры – всего ¹⁾	0.2	0.2	-	-
из них: овощи открытого грунта – всего	0.1	0.1	-	-
в том числе: капуста (всех видов)	0.0	0.0	-	-
огурцы	0.0	0.0	-	-
помидоры	0.0	0.0	-	-
свекла столовая	0.0	0.0	-	-
морковь столовая	0.0	0.0	-	-
лук репчатый	0.0	0.0	-	-
чеснок	0.0	0.0	-	-
кабачки, патиссоны	0.0	0.0	-	-
продовольственные бахчевые культуры	0.0	0.1	-	-
Кормовые культуры - всего	1.3	1.9	-	0.6
из них: травы однолетние	0.8	1.0	-	0.2
травы многолетние	0.5	0.9	-	0.4
кормовые культуры на силос (без кукурузы)	-	0.0	-	-
кукуруза на корм	0.0	0.0	-	-
корнеплодные кормовые культуры, включая свеклу сахарную на корм скоту	0.0	0.0	-	-
Площади многолетних плодовых насаждений и ягодных культур - всего, га	47.7	29.3	-	-
в том числе: семечковые культуры - всего	18.3	11.2	-	-
из них: яблоня	9.8	5.1	-	-
груша	8.4	6.1	-	-
косточковые культуры - всего	25.7	11.6	-	-
из них: слива	10.1	3.3	-	-
вишня	11.9	6.2	-	-
черешня	0.3	0.3	-	-
абрикос	3.0	1.3	-	-
персик	0.1	0.0	-	-
алыча	0.2	0.4	-	-
орехоплодные культуры	0.1	0.2	-	-
из них: грецкий орех	0.0	0.1	-	-
фундук	0.1	0.0	-	-
субтропические культуры	-	-	-	-
цитрусовые культуры	-	-	-	-
ягодники - всего ²⁾	3.7	6.3	-	-
из них: земляника, клубника	1.7	2.9	-	-
малина, ежевика	1.1	2.7	-	-
смородина всех видов	0.6	0.4	-	-
крыжовник	0.2	0.2	-	-
рябина черноплодная	0.0	0.0	-	-
облепиха	0.0	0.0	-	-



СОВЕТСКИЙ РАЙОН

в том числе					
крестьянские (фермерские) хозяйства и индивидуальные предприниматели		личные подсобные и другие индивидуальные хозяйства граждан		некоммерческие объединения граждан	
2006	2016	2006	2016	2006	2016
-	-	22.0	42.7	-	-
0.1	0.1	12.4	43.3	-	-
-	-	12.1	42.2	-	-
-	-	1.8	4.4	-	-
-	-	1.0	3.7	-	-
-	-	2.7	7.7	-	-
-	-	0.3	0.9	-	-
-	-	0.4	1.6	-	-
-	-	1.0	2.8	-	-
-	-	0.4	1.2	-	-
-	-	0.6	5.0	-	-
0.1	0.1	0.4	0.8	-	-
1.5	2.7	10.6	12.2	-	-
0.9	1.5	6.7	0.1	-	-
0.6	1.1	-	1.5	-	-
-	-	-	0.0	-	-
-	-	2.2	2.9	-	-
-	-	0.5	0.1	-	-
-	-	47.7	29.3	-	-
-	-	18.3	11.2	-	-
-	-	9.8	5.1	-	-
-	-	8.4	6.1	-	-
-	-	25.7	11.6	-	-
-	-	10.1	3.3	-	-
-	-	11.9	6.2	-	-
-	-	0.3	0.3	-	-
-	-	3.0	1.3	-	-
-	-	0.1	0.0	-	-
-	-	0.2	0.4	-	-
-	-	0.1	0.2	-	-
-	-	0.0	0.1	-	-
-	-	0.1	0.0	-	-
-	-	-	-	-	-
-	-	-	-	-	-
-	-	3.7	6.3	-	-
-	-	1.7	2.9	-	-
-	-	1.1	2.7	-	-
-	-	0.6	0.4	-	-
-	-	0.2	0.2	-	-
-	-	0.0	0.0	-	-
-	-	0.0	0.0	-	-

СОВЕТСКИЙ РАЙОН

	Хозяйства всех категорий		сельскохозяйственные организации	
	2006	2016	2006	2016
Структура площадей многолетних плодовых насаждений и ягодных культур по видам плодово-ягодных насаждений (в процентах от общей площади плодово-ягодных насаждений соответствующей категории хозяйств):				
семечковые культуры	38.3	38.3	-	-
косточковые культуры	53.8	39.5	-	-
орехоплодные культуры	0.2	0.6	-	-
субтропические культуры	-	-	-	-
цитрусовые культуры	-	-	-	-
ягодники	7.7	21.6	-	-
Площади виноградников, га	1.2	0.8	-	-
Поголовье сельскохозяйственных животных, голов:				
Крупный рогатый скот - всего	6007	7641	141	-
из него коровы	1746	2961	23	-
Молочный крупный рогатый скот	5998	7448	141	-
Мясной крупный рогатый скот	9	193	-	-
Волы	-	-	-	-
из общего поголовья крупного рогатого скота:				
буйволы	100	-	-	-
яки	29	-	-	-
Свиньи	4669	1654	2	-
Овцы и козы - всего	8659	16636	-	-
Овцы	5104	16245	-	-
Козы	3555	391	-	-
Птица - всего	67815	44314	-	-
Птица сельскохозяйственная - всего	67815	44314	-	-
в том числе:				
куры - всего	41784	21547	-	-
из них:				
куры-несушки	23187	14956	-	-
куры яичных пород	37966	18433	-	-
куры мясных и мясо-яичных пород	3818	3114	-	-
утки	19076	18828	-	-
гуси	5994	3196	-	-
индейки	961	705	-	-
цесарки	-	38	-	-
Прочие виды птицы - всего	-	-	-	-
перепелки	-	-	-	-
фазаны	-	-	-	-
страусы	-	-	-	-
Лошади	97	23	1	-
Ослы	-	-	-	-
Мулы и лошаки	-	-	-	-
Олени северные	-	-	-	-
Олени пятнистые	-	-	-	-
Маралы	-	-	-	-
Верблюды	-	-	-	-
Кролики домашние	3199	1540	-	-



СОВЕТСКИЙ РАЙОН

в том числе					
крестьянские (фермерские) хозяйства и индивидуальные предприниматели		личные подсобные и другие индивидуальные хозяйства граждан		некоммерческие объединения граждан	
2006	2016	2006	2016	2006	2016
-	-	38.3	38.3	-	-
-	-	53.8	39.5	-	-
-	-	0.2	0.6	-	-
-	-	-	-	-	-
-	-	-	-	-	-
-	-	7.7	21.6	-	-
1.0	-	0.2	0.8	-	-
1089	88	4777	7553	-	-
68	46	1655	2915	-	-
1085	88	4772	7360	-	-
4	-	5	193	-	-
-	-	-	-	-	-
100	-	-	-	-	-
29	-	-	-	-	-
1084	-	3583	1654	-	-
1844	260	6815	16376	-	-
973	257	4131	15988	-	-
871	3	2684	388	-	-
27	-	67788	44314	-	-
27	-	67788	44314	-	-
-	-	41784	21547	-	-
-	-	23187	14956	-	-
-	-	37966	18433	-	-
-	-	3818	3114	-	-
15	-	19061	18828	-	-
6	-	5988	3196	-	-
6	-	955	705	-	-
-	-	-	38	-	-
-	-	-	-	-	-
-	-	-	-	-	-
-	-	-	-	-	-
-	-	-	-	-	-
4	1	92	22	-	-
-	-	-	-	-	-
-	-	-	-	-	-
-	-	-	-	-	-
-	-	-	-	-	-
-	-	-	-	-	-
-	-	-	-	-	-
-	-	3199	1540	-	-

СОВЕТСКИЙ РАЙОН

	Хозяйства всех категорий		сельскохозяйственные организации	
	2006	2016	2006	2016
Звери пушные (клеточного разведения):				
Лисицы	-	-	-	-
Песцы	-	-	-	-
Норки	-	-	-	-
Нутрии	-	-	-	-
Соболи	-	-	-	-
Бобры	-	-	-	-
Ондатры	-	-	-	-
Хори	-	-	-	-
Пчелы медоносные (семьи), шт.	842	226	-	-
Наличие сельскохозяйственной техники, шт.:				
Тракторы	327	353	53	43
Комбайны:				
зерноуборочные	91	110	20	23
кукурузоуборочные	2	-	2	-
картофелеуборочные	-	-	-	-
кормоуборочные	2	-	-	-
Машины свеклоуборочные (без ботвоуборочных)	-	-	-	-
Установки доильные	1	196	-	-
Плуги	118	91	15	4
Косилки	39	34	3	2
Сеялки	135	99	36	10
В среднем на одну организацию (хозяйство, объединение):				
численность работников, человек ³⁾	x	x	55	17
общая земельная площадь, га	x	x	3856.3	5353.4
площадь сельскохозяйственных угодий, га	x	x	3308.4	5353.4
общая посевная площадь сельскохозяйственных культур под урожай, га ⁴⁾	x	x	2082.0	3933.1
поголовье сельскохозяйственных животных, голов ⁵⁾ :	x	x		
крупный рогатый скот	x	x	71	-
из него коровы	x	x	12	-
свиньи	x	x	2	-
птица	x	x	-	-

1) Включая овощи закрытого грунта по личным подсобным и другим индивидуальным хозяйствам граждан и некоммерческим объединениям.

2) Включая ягодники в междурядьях сада.

3) В расчете на одну организацию (хозяйство), без учета подсобных сельскохозяйственных предприятий несельскохозяйственных организаций, осуществлявших сельскохозяйственную деятельность в I полугодии

4) В расчете на одну организацию (хозяйство), имевшую общую посевную площадь.

5) В расчете на одну организацию (хозяйство), имевшую поголовье скота соответствующего вида.



СОВЕТСКИЙ РАЙОН

в том числе					
крестьянские (фермерские) хозяйства и индивидуальные предприниматели		личные подсобные и другие индивидуальные хозяйства граждан		некоммерческие объединения граждан	
2006	2016	2006	2016	2006	2016
-	-	-	-	-	-
-	-	-	-	-	-
-	-	-	-	-	-
-	-	-	-	-	-
-	-	-	-	-	-
-	-	-	-	-	-
-	-	-	-	-	-
-	-	-	-	-	-
-	-	-	-	-	-
-	-	842	226	-	-
198	173	76	137	x	x
71	87	x	x	x	x
-	-	x	x	x	x
-	-	x	x	x	x
2	-	x	x	x	x
-	-	x	x	x	x
-	-	1	196	x	x
96	87	x	x	x	x
20	32	x	x	x	x
99	89	x	x	x	x
3	3	x	x	x	x
235.0	672.6	0.2	5.4	-	-
235.0	672.6	0.2	5.3	-	-
141.7	485.8	0.1	0.1	-	-
17	29	4	9	-	-
2	15	2	5	-	-
10	-	4	3	-	-
9	-	39	38	-	-

ОСНОВНЫЕ ИТОГИ ВСЕРОССИЙСКИХ СЕЛЬСКОХОЗЯЙСТВЕННЫХ
 (на 1 июля)

	Хозяйства всех категорий		сельскохозяйственные организации	
	2006	2016	2006	2016
	х	х	х	х
Число организаций (хозяйств) - всего	х	х	55	38
осуществлявшие сельскохозяйственную деятельность в I полугодии 2006 (2016) года	х	х	53.0	29.0
в процентах от общего числа соответствующей категории организаций (хозяйств)	х	х	96.4	76.3
Общая земельная площадь, га	198583.4	188346.6	109062.0	95677.7
из нее сельскохозяйственные угодья	181427.9	169189.0	92631.0	80978.5
в том числе:				
пашня	157221.9	153323.9	77546.0	72241.3
сенокосы	2202.0	143.2	-	4.0
пастбища	19318.3	14244.5	14730.0	8661.2
многолетние насаждения	1160.2	251.0	355.0	72.0
залежь	1525.4	1226.5	-	-
Из общей площади сельскохозяйственных угодий фактически использовались, га	174248.5	167962.3	87511.0	80978.5
в процентах от общей площади сельскохозяйственных угодий соответствующей категории хозяйств	96.0	99.3	94.5	100.0
Посевная площадь сельскохозяйственных культур под урожай - всего, га	123203.6	115860.1	62423.3	55482.3
в том числе:				
Зерновые и зернобобовые культуры - всего	69525.6	85311.5	37383.3	38945.2
из них:				
пшеница	34096.9	52778.5	18031.6	24583.8
рожь	61.1	1036.0	60.0	765.0
ячмень	21181.4	14583.6	9377.0	4664.4
овес	1310.2	251.0	1264.0	71.0
кукуруза на зерно	7355.7	10358.6	4829.0	4941.0
просо	3548.2	3670.9	2017.7	2324.0
гречиха	1220.4	-	1130.4	-
рис	-	-	-	-
зернобобовые культуры	615.1	264.0	537.0	174.0
из них: горох	575.0	-	537.0	-
Технические культуры - всего	50832.5	28827.7	23799.1	16114.1
из них:				
лен-долгунец	-	-	-	-
конопля среднерусская	-	-	-	-
сахарная свекла	50.0	-	50.0	-
масличные культуры - всего	50782.5	28827.5	23749.1	16114.1
из них:				
подсолнечник на зерно	50380.4	20927.7	23609.1	9260.2
лен-кудряш	20.0	3244.2	20.0	2444.0
соя	382.0	95.0	120.0	95.0
рапс	-	-	-	-
горчица	-	20.0	-	20.0
рыжик	-	255.0	-	255.0
эфирно-масличные культуры	-	0.3	-	-
лекарственные культуры	-	0.0	-	-



ПЕРЕПИСЕЙ 2006 И 2016 ГОДОВ В РАЗРЕЗЕ КАТЕГОРИЙ ХОЗЯЙСТВ

в том числе					
крестьянские (фермерские) хозяйства и индивидуальные предприниматели		личные подсобные и другие индивидуальные хозяйства граждан		некоммерческие объединения граждан	
2006	2016	2006	2016	2006	2016
387	220	13825	13124	1	-
358.0	200.0	11439.0	8512.0	1.0	-
92.5	90.9	82.7	64.9	100.0	-
83096.0	88531.7	6419.4	4137.2	6.0	-
83038.0	84784.3	5757.1	3426.2	1.8	-
78001.0	79783.5	1674.0	1299.1	0.9	-
824.0	60.0	1378.0	79.2	-	x
4073.0	4890.3	515.3	692.9	-	x
47.0	50.5	758.2	128.5	-	-
93.0	-	1431.5	1226.5	0.9	-
82411.0	84784.1	4325.6	2199.7	0.9	-
99.2	100.0	75.1	64.2	50.0	-
59104.9	59308.7	1674.6	1069.1	0.9	-
31942.9	46283.1	199.4	83.2	-	-
16013.4	28153.3	51.9	41.4	-	-
-	271.0	1.1	-	-	-
11752.1	9892.9	52.3	26.3	-	-
46.0	180.0	0.2	-	-	-
2433.4	5402.1	93.3	15.5	-	-
1530.0	1346.8	0.5	0.1	-	-
90.0	-	-	-	-	-
-	-	-	-	-	-
78.0	90.0	0.1	-	-	-
38.0	-	0.0	-	-	-
26891.8	12685.1	141.6	28.5	-	-
-	-	-	-	-	-
-	-	-	-	-	-
-	-	-	-	-	-
26891.8	12685.1	141.6	28.3	-	-
26629.8	11639.2	141.5	28.3	-	-
-	800.2	-	-	-	-
262.0	-	0.0	-	-	-
-	-	-	-	-	-
-	-	-	-	-	-
-	-	-	-	-	-
-	-	-	0.3	-	-
-	-	-	0.0	-	-

ТАРАСОВСКИЙ РАЙОН

	Хозяйства всех категорий		сельскохозяйственные организации	
	2006	2016	2006	2016
	Картофель	791.9	140.1	-
Овощные и бахчевые культуры – всего ¹⁾	518.4	214.7	39.0	-
из них: овощи открытого грунта – всего	354.7	163.3	-	-
в том числе: капуста	58.3	12.7	-	-
(всех видов) огурцы	34.6	11.9	-	-
помидоры	66.9	26.8	-	-
свекла столовая	12.3	3.8	-	-
морковь столовая	16.0	5.0	-	-
лук репчатый	35.1	12.5	-	-
чеснок	8.6	4.3	-	-
кабачки, патиссоны	33.6	17.3	-	-
продовольственные бахчевые культуры	162.3	47.8	39.0	-
Кормовые культуры - всего	1535.3	1365.9	1201.9	423.0
из них:				
травы однолетние	53.5	43.8	5.0	-
травы многолетние	1202.4	1148.5	1062.9	300.0
кормовые культуры на силос (без кукурузы)	-	1.3	-	-
кукуруза на корм	135.4	132.7	134.0	123.0
корнеплодные кормовые культуры, включая свеклу сахарную на корм скоту	34.1	5.2	-	-
Структура посевных площадей по видам сельскохозяйственных культур (в процентах от общей посевной площади соответствующей категории организаций (хозяйств))				
Зерновые и зернобобовые культуры - всего	56.4	73.6	59.9	70.2
из них:				
пшеница	27.7	45.6	28.9	44.3
рожь	0.0	0.9	0.1	1.4
ячмень	17.2	12.6	15.0	8.4
овес	1.1	0.2	2.0	0.1
кукуруза на зерно	6.0	8.9	7.7	8.9
просо	2.9	3.2	3.2	4.2
гречиха	1.0	-	1.8	-
рис	-	-	-	-
зернобобовые культуры	0.5	0.2	0.9	0.3
из них: горох	0.5	-	0.9	-
Технические культуры - всего	41.3	24.9	38.1	29.0
из них:				
лен-долгунец	-	-	-	-
конопля среднерусская	-	-	-	-
сахарная свекла	0.0	-	0.1	-
масличные культуры - всего	41.2	24.9	38.0	29.0
из них:				
подсолнечник на зерно	40.9	18.1	37.8	16.7
лен-кудряш	0.0	2.8	0.0	4.4
соя	0.3	0.1	0.2	0.2
рапс	-	-	-	-
горчица	-	0.0	-	0.0
рыжик	-	0.2	-	0.5
эфирно-масличные культуры	-	0.0	-	-
лекарственные культуры	-	0.0	-	-



ТАРАСОВСКИЙ РАЙОН

в том числе					
крестьянские (фермерские) хозяйства и индивидуальные предприниматели		личные подсобные и другие индивидуальные хозяйства граждан		некоммерческие объединения граждан	
2006	2016	2006	2016	2006	2016
-	-	791.0	140.1	0.9	-
115.6	40.0	363.8	174.7	-	-
3.0	12.0	351.7	151.3	-	-
-	-	58.3	12.7	-	-
-	-	34.6	11.9	-	-
-	-	66.9	26.8	-	-
-	-	12.3	3.8	-	-
-	-	16.0	5.0	-	-
-	-	35.1	12.5	-	-
-	-	8.6	4.3	-	-
-	-	33.6	17.3	-	-
112.6	28.0	10.7	19.8	-	-
154.6	300.5	178.8	642.4	-	-
18.6	-	29.9	43.8	-	-
120.0	300.5	19.5	548.0	-	-
-	-	-	1.3	-	-
-	-	1.4	9.7	-	-
-	-	34.1	5.2	-	-
54.0	78.0	11.9	7.8	-	-
27.1	47.5	3.1	3.9	-	-
-	0.5	0.1	-	-	-
19.9	16.7	3.1	2.5	-	-
0.1	0.3	0.0	-	-	-
4.1	9.1	5.6	1.5	-	-
2.6	2.3	0.0	0.0	-	-
0.2	-	-	-	-	-
-	-	-	-	-	-
0.1	0.2	0.0	-	-	-
0.1	-	0.0	-	-	-
45.5	21.4	8.5	2.7	-	-
-	-	-	-	-	-
-	-	-	-	-	-
-	-	-	-	-	-
45.5	21.4	8.5	2.6	-	-
45.1	19.6	8.5	2.6	-	-
-	1.3	-	-	-	-
0.4	-	0.0	-	-	-
-	-	-	-	-	-
-	-	-	-	-	-
-	-	-	-	-	-
-	-	-	0.0	-	-
-	-	-	0.0	-	-

ТАРАСОВСКИЙ РАЙОН

	Хозяйства всех категорий		сельскохозяйственные организации	
	2006	2016	2006	2016
	Картофель	0.6	0.1	-
Овощные и бахчевые культуры – всего ¹⁾	0.4	0.2	0.1	-
из них: овощи открытого грунта – всего	0.3	0.1	-	-
в том числе: капуста	0.0	0.0	-	-
огурцы	0.0	0.0	-	-
помидоры	0.1	0.0	-	-
свекла столовая	0.0	0.0	-	-
морковь столовая	0.0	0.0	-	-
лук репчатый	0.0	0.0	-	-
чеснок	0.0	0.0	-	-
кабачки, патиссоны	0.0	0.0	-	-
продовольственные бахчевые культуры	0.1	0.0	0.1	-
Кормовые культуры - всего	1.2	1.2	1.9	0.8
из них:				
травы однолетние	0.0	0.0	0.0	-
травы многолетние	1.0	1.0	1.7	0.5
кормовые культуры на силос (без кукурузы)	-	0.0	-	-
кукуруза на корм	0.1	0.1	0.2	0.2
корнеплодные кормовые культуры, включая свеклу сахарную на корм скоту	0.0	0.0	-	-
Площади многолетних плодовых насаждений и ягодных культур - всего, га	1017.7	200.4	252.0	72.0
в том числе:				
семечковые культуры - всего	536.9	123.6	235.0	72.0
из них:				
яблоня	448.3	108.9	235.0	72.0
груша	86.0	14.5	-	-
косточковые культуры - всего	414.3	51.4	17.0	-
из них:				
слива	110.5	13.3	-	-
вишня	184.8	18.1	8.0	-
черешня	14.5	3.7	-	-
абрикос	89.4	12.9	-	-
персик	0.2	0.3	-	-
алыча	14.8	2.4	9.0	-
орехоплодные культуры	3.7	3.9	-	-
из них:				
грецкий орех	3.6	3.3	-	-
фундук	0.1	0.6	-	-
субтропические культуры	-	1.7	-	-
цитрусовые культуры	-	-	-	-
ягодники - всего ²⁾	62.8	19.9	-	-
из них:				
земляника, клубника	12.7	10.2	-	-
малина, ежевика	7.8	5.7	-	-
смородина всех видов	35.1	2.4	-	-
крыжовник	4.7	0.8	-	-
рябина черноплодная	0.6	0.1	-	-
облепиха	1.1	0.1	-	-



ТАРАСОВСКИЙ РАЙОН

в том числе					
крестьянские (фермерские) хозяйства и индивидуальные предприниматели		личные подсобные и другие индивидуальные хозяйства граждан		некоммерческие объединения граждан	
2006	2016	2006	2016	2006	2016
-	-	47.2	13.1	100.0	-
0.2	0.1	21.7	16.3	-	-
0.0	0.0	21.0	14.2	-	-
-	-	3.5	1.2	-	-
-	-	2.1	1.1	-	-
-	-	4.0	2.5	-	-
-	-	0.7	0.4	-	-
-	-	1.0	0.5	-	-
-	-	2.1	1.2	-	-
-	-	0.5	0.4	-	-
-	-	2.0	1.6	-	-
0.2	0.0	0.6	1.9	-	-
0.3	0.5	10.7	60.1	-	-
0.0	-	1.8	4.1	-	-
0.2	0.5	1.2	51.3	-	-
-	-	-	0.1	-	-
-	-	0.1	0.9	-	-
-	-	2.0	0.5	-	-
9.0	8.0	756.7	120.4	-	-
5.0	8.0	296.9	43.6	-	-
5.0	8.0	208.3	28.9	-	-
-	-	86.0	14.5	-	-
4.0	-	393.3	51.4	-	-
-	-	110.5	13.3	-	-
4.0	-	172.8	18.1	-	-
-	-	14.5	3.7	-	-
-	-	89.4	12.9	-	-
-	-	0.2	0.3	-	-
-	-	5.8	2.4	-	-
-	-	3.7	3.9	-	-
-	-	3.6	3.3	-	-
-	-	0.1	0.6	-	-
-	-	-	1.7	-	-
-	-	-	-	-	-
-	-	62.8	19.9	-	-
-	-	12.7	10.2	-	-
-	-	7.8	5.7	-	-
-	-	35.1	2.4	-	-
-	-	4.7	0.8	-	-
-	-	0.6	0.1	-	-
-	-	1.1	0.1	-	-

	Хозяйства всех категорий		сельскохозяйственные организации	
	2006	2016	2006	2016
	Структура площадей многолетних плодовых насаждений и ягодных культур по видам плодово-ягодных насаждений (в процентах от общей площади плодово-ягодных насаждений соответствующей категории хозяйств):			
семечковые культуры	52.8	61.6	93.3	100.0
косточковые культуры	40.7	25.6	6.7	-
орехоплодные культуры	0.4	2.0	-	-
субтропические культуры	-	0.9	-	-
цитрусовые культуры	-	-	-	-
ягодники	6.2	9.9	-	-
Площади виноградников, га	1.4	6.4	-	-
Поголовье сельскохозяйственных животных, голов:				
Крупный рогатый скот - всего	12035	7240	1456	304
из него коровы	5147	2784	562	144
Молочный крупный рогатый скот	11984	6632	1456	304
Мясной крупный рогатый скот	49	608	-	-
Волы	2	-	-	-
из общего поголовья крупного рогатого скота:				
буйволы	7	-	-	-
яки	-	-	-	-
Свиньи	24722	8661	6955	765
Овцы и козы - всего	9353	11297	455	1759
Овцы	6111	9461	455	1759
Козы	3242	1836	-	-
Птица - всего	341786	259368	-	-
Птица сельскохозяйственная - всего	341786	258898	-	-
в том числе:				
куры - всего	210355	152310	-	-
из них:				
куры-несушки	97822	75939	-	-
куры яичных пород	192710	2549	-	-
куры мясных и мясо-яичных пород	17645	149761	-	-
утки	100030	81861	-	-
гуси	27170	16971	-	-
индейки	4170	7527	-	-
цесарки	61	229	-	-
Прочие виды птицы - всего	-	470	-	-
перепелки	-	300	-	-
фазаны	-	170	-	-
страусы	-	-	-	-
Лошади	252	99	40	2
Ослы	-	4	-	-
Мулы и лошаки	-	1	-	-
Олени северные	-	-	-	-
Олени пятнистые	-	120	-	-
Маралы	-	-	-	-
Верблюды	-	-	-	-
Кролики домашние	10763	13117	-	-

ТАРАСОВСКИЙ РАЙОН

в том числе					
крестьянские (фермерские) хозяйства и индивидуальные предприниматели		личные подсобные и другие индивидуальные хозяйства граждан		некоммерческие объединения граждан	
2006	2016	2006	2016	2006	2016
55.6	100.0	39.2	36.2	-	-
44.4	-	52.0	42.7	-	-
-	-	0.5	3.3	-	-
-	-	-	1.4	-	-
-	-	-	-	-	-
-	-	8.3	16.5	-	-
-	-	1.4	6.4	-	-
671	623	9908	6313	-	-
275	150	4310	2490	-	-
671	253	9857	6075	-	-
-	370	49	238	-	-
-	-	2	-	-	-
-	-	7	-	-	-
-	-	-	-	-	-
1772	234	15995	7662	-	-
1670	804	7228	8734	-	-
1615	798	4041	6904	-	-
55	6	3187	1830	-	-
1219	4572	340567	254796	-	-
1219	4572	340567	254326	-	-
469	2323	209886	149987	-	-
420	1779	97402	74160	-	-
442	1515	192268	1034	-	-
27	808	17618	148953	-	-
409	1108	99621	80753	-	-
301	491	26869	16480	-	-
40	650	4130	6877	-	-
-	-	61	229	-	-
-	-	-	470	-	-
-	-	-	300	-	-
-	-	-	170	-	-
-	-	-	-	-	-
4	7	208	90	-	-
-	-	-	4	-	-
-	-	-	1	-	-
-	-	-	-	-	-
-	120	-	-	-	-
-	-	-	-	-	-
-	-	-	-	-	-
-	60	10763	13057	-	-

ТАРАСОВСКИЙ РАЙОН

	Хозяйства всех категорий		сельскохозяйственные организации	
	2006	2016	2006	2016
	Звери пушные (клеточного разведения):			
Лисицы	-	-	-	-
Песцы	-	-	-	-
Норки	-	-	-	-
Нутрии	791	90	-	-
Соболи	-	-	-	-
Бобры	-	-	-	-
Ондатры	-	-	-	-
Хори	-	-	-	-
Пчелы медоносные (семьи), шт.	5766	4478	116	-
Наличие сельскохозяйственной техники, шт.:				
Тракторы	1322	1156	479	324
Комбайны:				
зерноуборочные	379	312	164	104
кукурузоуборочные	15	1	11	1
картофелеуборочные	-	-	-	-
кормоуборочные	19	6	17	6
Машины свеклоуборочные (без ботвоуборочных)	2	-	2	-
Установки доильные	23	68	6	6
Плуги	488	379	173	90
Косилки	102	76	25	15
Сеялки	633	591	305	205
В среднем на одну организацию (хозяйство, объединение):				
численность работников, человек ³⁾	x	x	37	25
общая земельная площадь, га	x	x	1982.9	2517.8
площадь сельскохозяйственных угодий, га	x	x	1684.2	2131.0
общая посевная площадь сельскохозяйственных культур под урожай, га ⁴⁾	x	x	1328.2	1913.2
поголовье сельскохозяйственных животных, голов ⁵⁾ :	x	x		
крупный рогатый скот	x	x	364	304
из него коровы	x	x	141	144
свины	x	x	696	765
птица	x	x	-	-

1) Включая овощи закрытого грунта по личным подсобным и другим индивидуальным хозяйствам граждан и некоммерческим объединениям.

2) Включая ягодники в междурядьях сада.

3) В расчете на одну организацию (хозяйство), без учета подсобных сельскохозяйственных предприятий несельскохозяйственных организаций, осуществлявших сельскохозяйственную деятельность в I полугодии

4) В расчете на одну организацию (хозяйство), имевшую общую посевную площадь.

5) В расчете на одну организацию (хозяйство), имевшую поголовье скота соответствующего вида.



ТАРАСОВСКИЙ РАЙОН

в том числе					
крестьянские (фермерские) хозяйства и индивидуальные предприниматели		личные подсобные и другие индивидуальные хозяйства граждан		некоммерческие объединения граждан	
2006	2016	2006	2016	2006	2016
-	-	-	-	-	-
-	-	-	-	-	-
-	-	-	-	-	-
-	-	791	90	-	-
-	-	-	-	-	-
-	-	-	-	-	-
-	-	-	-	-	-
-	-	-	-	-	-
-	50	5650	4428	-	-
612	544	231	288	x	x
215	208	x	x	x	x
4	-	x	x	x	x
-	-	x	x	x	x
2	-	x	x	x	x
-	-	x	x	x	x
-	-	17	62	x	x
273	289	x	x	x	x
23	61	x	x	x	x
328	386	x	x	x	x
4	3	x	x	x	x
214.7	402.4	0.5	0.3	6.0	-
214.6	385.4	0.4	0.3	1.8	-
171.3	313.8	0.2	0.1	0.9	-
17	21	3	5	-	-
8	6	2	3	-	-
57	6	4	4	-	-
64	68	43	50	-	-

ОСНОВНЫЕ ИТОГИ ВСЕРОССИЙСКИХ СЕЛЬСКОХОЗЯЙСТВЕННЫХ
 (на 1 июля)

	Хозяйства всех категорий		сельскохозяйственные организации	
	2006	2016	2006	2016
	х	х	х	х
Число организаций (хозяйств) - всего	х	х	44	16
осуществлявшие сельскохозяйственную деятельность в I полугодии 2006 (2016) года	х	х	28.0	12.0
в процентах от общего числа соответствующей категории организаций (хозяйств)	х	х	63.6	75.0
Общая земельная площадь, га	223879.2	216138.5	95696.0	93384.4
из нее сельскохозяйственные угодья	208951.5	215431.4	85718.0	93364.0
в том числе:				
пашня	168120.0	173531.3	69797.0	84364.4
сенокосы	693.9	8701.3	-	1528.4
пастбища	38706.7	31733.6	15320.0	6964.4
многолетние насаждения	732.7	674.3	601.0	506.8
залежь	698.2	790.9	-	-
Из общей площади сельскохозяйственных угодий фактически использовались, га	202476.3	214640.5	82447.0	93364.0
в процентах от общей площади сельскохозяйственных угодий соответствующей категории хозяйств	96.9	99.6	96.2	100.0
Посевная площадь сельскохозяйственных культур под урожай - всего, га	118843.2	115109.1	55077.0	56582.2
в том числе:				
Зерновые и зернобобовые культуры - всего	66872.7	92940.8	30902.0	43410.8
из них:				
пшеница	35171.0	57266.2	18788.0	26324.6
рожь	60.0	-	30.0	-
ячмень	23844.8	20176.6	8782.0	6724.1
овес	217.2	84.0	217.0	-
кукуруза на зерно	2012.8	2915.2	939.0	2409.0
просо	2688.6	6957.1	659.0	2939.4
гречиха	1486.2	-	429.0	-
рис	-	-	-	-
зернобобовые культуры	773.0	591.0	455.0	561.0
из них: горох	773.0	291.0	455.0	261.0
Технические культуры - всего	45911.1	18228.0	20210.0	11461.3
из них:				
лен-долгунец	-	-	-	-
конопля среднерусская	-	-	-	-
сахарная свекла	56.0	-	-	-
масличные культуры - всего	45785.1	17773.0	20140.0	11461.3
из них:				
подсолнечник на зерно	42392.4	10586.4	18651.0	8656.9
лен-кудряш	3078.7	513.0	1330.0	453.0
soя	314.0	-	159.0	-
рапс	-	-	-	-
горчица	-	-	-	-
рыжик	-	1097.4	-	1097.4
эфирно-масличные культуры	0.0	455.0	-	-
лекарственные культуры	-	-	-	-

ПЕРЕПИСЕЙ 2006 И 2016 ГОДОВ В РАЗРЕЗЕ КАТЕГОРИЙ ХОЗЯЙСТВ

в том числе					
крестьянские (фермерские) хозяйства и индивидуальные предприниматели		личные подсобные и другие индивидуальные хозяйства граждан		некоммерческие объединения граждан	
2006	2016	2006	2016	2006	2016
579	205	13221	13681	5	5
479.0	198.0	11811.0	10649.0	5.0	4.0
82.7	96.6	89.3	77.8	100.0	80.0
124335.0	120148.4	3741.2	2528.4	107.0	77.2
120201.0	120148.4	2932.0	1882.9	100.5	36.1
96561.0	88414.0	1738.6	751.1	23.4	1.7
366.0	7025.4	327.9	147.5	-	x
23085.0	24709.0	301.7	60.2	-	x
-	-	125.9	166.2	5.8	1.3
189.0	-	437.9	757.9	71.3	33.0
117506.0	120148.4	2494.1	1125.0	29.2	3.1
97.8	100.0	85.1	59.7	29.1	8.5
62003.8	57915.6	1739.0	609.5	23.4	1.7
35314.8	49427.6	655.9	102.4	-	-
16259.0	30941.6	124.0	-	-	-
30.0	-	-	-	-	-
14566.8	13359.7	496.0	92.8	-	-
-	84.0	0.2	-	-	-
1038.6	497.0	35.2	9.2	-	-
2029.2	4017.3	0.4	0.4	-	-
1057.2	-	-	-	-	-
-	-	-	-	-	-
318.0	30.0	0.0	0.0	-	-
318.0	30.0	0.0	0.0	-	-
25541.5	6765.6	159.6	1.1	-	-
-	-	-	-	-	-
-	-	-	-	-	-
56.0	-	-	-	-	-
25485.5	6310.6	159.6	1.1	-	-
23581.8	1928.4	159.6	1.1	-	-
1748.7	60.0	-	-	-	-
155.0	-	0.0	-	-	-
-	-	-	-	-	-
-	-	-	-	-	-
-	-	-	-	-	-
-	455.0	0.0	-	-	-
-	-	-	-	-	-

ТАЦИНСКИЙ РАЙОН

	Хозяйства всех категорий		сельскохозяйственные организации	
	2006	2016	2006	2016
Картофель	554.7	194.4	-	-
Овощные и бахчевые культуры – всего ¹⁾	509.3	449.4	61.0	15.0
из них: овощи открытого грунта – всего	276.0	215.9	8.0	-
в том числе: капуста (всех видов)	34.9	27.8	2.2	-
огурцы	23.1	18.9	-	-
помидоры	57.4	47.7	2.0	-
свекла столовая	13.2	5.3	3.8	-
морковь столовая	12.7	7.7	-	-
лук репчатый	27.2	15.2	-	-
чеснок	13.1	6.4	-	-
кабачки, патиссоны	25.8	32.1	-	-
продовольственные бахчевые культуры	233.2	231.0	53.0	15.0
Кормовые культуры - всего	4995.4	3296.5	3904.0	1695.1
из них: травы однолетние	438.0	1871.3	368.0	1352.8
травы многолетние	3013.8	1306.5	2149.0	271.3
кормовые культуры на силос (без кукурузы)	186.7	0.1	186.0	-
кукуруза на корм	1274.1	88.6	1147.0	61.0
корнеплодные кормовые культуры, включая свеклу сахарную на корм скоту	13.4	5.9	-	-
Структура посевных площадей по видам сельскохозяйственных культур (в процентах от общей посевной площади соответствующей категории организаций (хозяйств))				
Зерновые и зернобобовые культуры - всего	56.3	80.7	56.1	76.7
из них: пшеница	29.6	49.7	34.1	46.5
рожь	0.1	-	0.1	-
ячмень	20.1	17.5	15.9	11.9
овес	0.2	0.1	0.4	-
кукуруза на зерно	1.7	2.5	1.7	4.3
просо	2.3	6.0	1.2	5.2
гречиха	1.3	-	0.8	-
рис	-	-	-	-
зернобобовые культуры	0.7	0.5	0.8	1.0
из них: горох	0.7	0.3	0.8	0.5
Технические культуры - всего	38.6	15.8	36.7	20.3
из них: лен-долгунец	-	-	-	-
конопля среднерусская	-	-	-	-
сахарная свекла	0.0	-	-	-
масличные культуры - всего	38.5	15.4	36.6	20.3
из них: подсолнечник на зерно	35.7	9.2	33.9	15.3
лен-кудряш	2.6	0.4	2.4	0.8
соя	0.3	-	0.3	-
рапс	-	-	-	-
горчица	-	-	-	-
рыжик	-	1.0	-	1.9
эфирно-масличные культуры	0.0	0.4	-	-
лекарственные культуры	-	-	-	-



ТАЦИНСКИЙ РАЙОН

в том числе					
крестьянские (фермерские) хозяйства и индивидуальные предприниматели		личные подсобные и другие индивидуальные хозяйства граждан		некоммерческие объединения граждан	
2006	2016	2006	2016	2006	2016
20.0	22.0	516.7	171.2	18.1	1.2
180.0	227.6	262.9	206.2	5.4	0.6
5.0	27.1	257.8	188.3	5.3	0.6
3.0	14.4	29.5	13.4	0.2	0.0
-	0.5	22.9	18.4	0.2	-
0.5	10.2	54.4	37.5	0.5	0.0
0.5	-	8.7	5.3	0.3	-
0.5	-	11.9	7.7	0.3	-
-	-	25.8	15.0	1.5	0.2
-	-	12.6	6.3	0.5	0.1
-	-	25.6	32.0	0.3	0.2
175.0	200.5	5.1	15.5	0.1	-
947.5	1472.8	143.9	128.6	-	-
8.0	453.8	62.0	64.7	-	-
813.5	1009.0	51.3	26.2	-	-
-	-	0.7	0.1	-	-
125.0	10.0	2.1	17.6	-	-
1.0	-	12.4	5.9	-	-
57.0	85.3	37.7	16.8	-	-
26.2	53.4	7.1	-	-	-
0.0	-	-	-	-	-
23.5	23.1	28.5	15.2	-	-
-	0.1	0.0	-	-	-
1.7	0.9	2.0	1.5	-	-
3.3	6.9	0.0	0.1	-	-
1.7	-	-	-	-	-
-	-	-	-	-	-
0.5	0.1	0.0	0.0	-	-
0.5	0.1	0.0	0.0	-	-
41.2	11.7	9.2	0.2	-	-
-	-	-	-	-	-
-	-	-	-	-	-
0.1	-	-	-	-	-
41.1	10.9	9.2	0.2	-	-
38.0	3.3	9.2	0.2	-	-
2.8	0.1	-	-	-	-
0.2	-	0.0	-	-	-
-	-	-	-	-	-
-	-	-	-	-	-
-	-	-	-	-	-
-	0.8	0.0	-	-	-
-	-	-	-	-	-

ТАЦИНСКИЙ РАЙОН

	Хозяйства всех категорий		сельскохозяйственные организации	
	2006	2016	2006	2016
Картофель	0.5	0.2	-	-
Овощные и бахчевые культуры – всего ¹⁾	0.4	0.4	0.1	0.0
из них: овощи открытого грунта – всего	0.2	0.2	0.0	-
в том числе: капуста (всех видов)	0.0	0.0	0.0	-
огурцы	0.0	0.0	-	-
помидоры	0.0	0.0	0.0	-
свекла столовая	0.0	0.0	0.0	-
морковь столовая	0.0	0.0	-	-
лук репчатый	0.0	0.0	-	-
чеснок	0.0	0.0	-	-
кабачки, патиссоны	0.0	0.0	-	-
продовольственные бахчевые культуры	0.2	0.2	0.1	0.0
Кормовые культуры - всего	4.2	2.9	7.1	3.0
из них:				
травы однолетние	0.4	1.6	0.7	2.4
травы многолетние	2.5	1.1	3.9	0.5
кормовые культуры на силос (без кукурузы)	0.2	0.0	0.3	-
кукуруза на корм	1.1	0.1	2.1	0.1
корнеплодные кормовые культуры, включая свеклу сахарную на корм скоту	0.0	0.0	-	-
Площади многолетних плодовых насаждений и ягодных культур - всего, га	694.0	657.8	564.0	506.8
в том числе:				
семечковые культуры - всего	521.3	480.6	474.0	428.9
из них:				
яблоня	505.0	456.8	474.0	428.9
груша	16.2	22.7	-	-
косточковые культуры - всего	148.0	142.9	90.0	77.9
из них:				
слива	40.8	38.3	26.0	23.2
вишня	47.4	49.8	24.0	26.8
черешня	3.6	3.9	-	-
абрикос	40.9	31.5	26.0	14.7
персик	0.3	0.4	-	-
алыча	14.9	18.5	14.0	13.2
орехоплодные культуры	1.6	6.0	-	-
из них:				
грецкий орех	1.6	5.9	-	-
фундук	0.0	0.2	-	-
субтропические культуры	0.0	-	-	-
цитрусовые культуры	-	-	-	-
ягодники - всего ²⁾	23.0	28.3	-	-
из них:				
земляника, клубника	9.3	11.2	-	-
малина, ежевика	9.3	8.9	-	-
смородина всех видов	2.9	6.2	-	-
крыжовник	1.2	1.6	-	-
рябина черноплодная	0.1	0.1	-	-
облепиха	0.1	0.1	-	-



ТАЦИНСКИЙ РАЙОН

в том числе					
крестьянские (фермерские) хозяйства и индивидуальные предприниматели		личные подсобные и другие индивидуальные хозяйства граждан		некоммерческие объединения граждан	
2006	2016	2006	2016	2006	2016
0.0	0.0	29.7	28.1	77.1	67.7
0.3	0.4	15.1	33.8	22.9	32.3
0.0	0.0	14.8	30.9	22.5	32.3
0.0	0.0	1.7	2.2	0.9	0.1
-	0.0	1.3	3.0	0.9	-
0.0	0.0	3.1	6.1	2.0	2.7
0.0	-	0.5	0.9	1.2	-
0.0	-	0.7	1.3	1.2	-
-	-	1.5	2.5	6.3	11.1
-	-	0.7	1.0	2.0	5.1
-	-	1.5	5.2	1.1	8.6
0.3	0.3	0.3	2.5	0.4	-
1.5	2.5	8.3	21.1	-	-
0.0	0.8	3.6	10.6	-	-
1.3	1.7	2.9	4.3	-	-
-	-	0.0	0.0	-	-
0.2	0.0	0.1	2.9	-	-
0.0	-	0.7	1.0	-	-
-	-	124.3	149.8	5.7	1.2
-	-	45.1	51.5	2.2	0.2
-	-	29.8	27.7	1.2	0.2
-	-	15.1	22.7	1.1	-
-	-	56.0	64.8	2.0	0.2
-	-	14.4	15.1	0.5	0.0
-	-	22.2	23.0	1.2	0.0
-	-	3.5	3.9	0.1	0.0
-	-	14.8	16.6	0.1	0.2
-	-	0.3	0.4	-	-
-	-	0.8	5.3	0.1	-
-	-	1.5	6.0	0.1	-
-	-	1.5	5.9	0.1	-
-	-	0.0	0.2	-	-
-	-	0.0	-	-	-
-	-	-	-	-	-
-	-	21.7	27.5	1.4	0.8
-	-	8.8	10.7	0.5	0.4
-	-	8.8	8.6	0.5	0.3
-	-	2.7	6.1	0.3	0.1
-	-	1.1	1.5	0.1	0.0
-	-	0.1	0.1	0.0	-
-	-	0.1	0.1	0.0	-

ТАЦИНСКИЙ РАЙОН

	Хозяйства всех категорий		сельскохозяйственные организации	
	2006	2016	2006	2016
Структура площадей многолетних плодовых насаждений и ягодных культур по видам плодово-ягодных насаждений (в процентах от общей площади плодово-ягодных насаждений соответствующей категории хозяйств):				
семечковые культуры	75.1	73.1	84.0	84.6
косточковые культуры	21.3	21.7	16.0	15.4
орехоплодные культуры	0.2	0.9	-	-
субтропические культуры	0.0	-	-	-
цитрусовые культуры	-	-	-	-
ягодники	3.3	4.3	-	-
Площади виноградников, га	1.7	14.2	-	-
Поголовье сельскохозяйственных животных, голов:				
Крупный рогатый скот - всего	12542	15885	4211	599
из него коровы	5323	5503	1539	165
Молочный крупный рогатый скот	12518	14953	4211	486
Мясной крупный рогатый скот	24	932	-	113
Волы	-	-	-	-
из общего поголовья крупного рогатого скота:				
буйволы	-	-	-	-
яки	-	-	-	-
Свиньи	27776	12046	3781	-
Овцы и козы - всего	4777	15930	688	480
Овцы	3554	13031	688	480
Козы	1223	2899	-	-
Птица - всего	307583	323711	-	-
Птица сельскохозяйственная - всего	307575	323509	-	-
в том числе:				
куры - всего	184027	178778	-	-
из них:				
куры-несушки	17926	106729	-	-
куры яичных пород	30201	29101	-	-
куры мясных и мясо-яичных пород	153826	149677	-	-
утки	96433	110624	-	-
гуси	24731	25271	-	-
индейки	2357	7532	-	-
цесарки	27	1304	-	-
Прочие виды птицы - всего	8	202	-	-
перепелки	-	200	-	-
фазаны	8	2	-	-
страусы	-	-	-	-
Лошади	176	45	39	2
Ослы	-	1	-	-
Мулы и лошаки	-	-	-	-
Олени северные	-	-	-	-
Олени пятнистые	-	-	-	-
Маралы	-	-	-	-
Верблюды	-	-	-	-
Кролики домашние	5135	4045	-	-



ТАЦИНСКИЙ РАЙОН

в том числе					
крестьянские (фермерские) хозяйства и индивидуальные предприниматели		личные подсобные и другие индивидуальные хозяйства граждан		некоммерческие объединения граждан	
2006	2016	2006	2016	2006	2016
-	-	36.3	34.4	39.0	14.1
-	-	45.0	43.2	35.3	19.6
-	-	1.2	4.0	2.1	-
-	-	0.0	-	-	-
-	-	-	-	-	-
-	-	17.4	18.3	23.6	66.2
-	-	1.6	14.1	0.1	0.1
1155	1406	7176	13880	-	-
535	448	3249	4890	-	-
1153	1366	7154	13101	-	-
2	40	22	779	-	-
-	-	-	-	-	-
-	-	-	-	-	-
-	-	-	-	-	-
6090	4768	17905	7276	-	2
1172	610	2917	14840	-	-
1161	610	1705	11941	-	-
11	-	1212	2899	-	-
25305	510	282278	323176	-	25
25305	510	282270	322974	-	25
15923	300	168104	178453	-	25
1185	235	16741	106469	-	25
851	-	29350	29076	-	25
15072	300	138754	149377	-	-
9066	200	87367	110424	-	-
316	10	24415	25261	-	-
-	-	2357	7532	-	-
-	-	27	1304	-	-
-	-	8	202	-	-
-	-	-	200	-	-
-	-	8	2	-	-
-	-	-	-	-	-
20	17	117	26	-	-
-	-	-	1	-	-
-	-	-	-	-	-
-	-	-	-	-	-
-	-	-	-	-	-
-	-	-	-	-	-
-	-	-	-	-	-
150	-	4985	4045	-	-

ТАЦИНСКИЙ РАЙОН

	Хозяйства всех категорий		сельскохозяйственные организации	
	2006	2016	2006	2016
Звери пушные (клеточного разведения):				
Лисицы	-	-	-	-
Песцы	-	-	-	-
Норки	-	-	-	-
Нутрии	451	1020	-	-
Соболи	-	-	-	-
Бобры	-	-	-	-
Ондатры	-	-	-	-
Хори	-	-	-	-
Пчелы медоносные (семьи), шт.	4456	2667	-	-
Наличие сельскохозяйственной техники, шт.:				
Тракторы	1012	818	282	152
Комбайны:				
зерноуборочные	305	287	76	49
кукурузоуборочные	5	1	4	1
картофелеуборочные	-	-	-	-
кормоуборочные	10	4	9	-
Машины свеклоуборочные (без ботвоуборочных)	1	-	-	-
Установки доильные	24	123	19	7
Плуги	412	372	98	54
Косилки	36	32	5	10
Сеялки	506	480	152	101
В среднем на одну организацию (хозяйство, объединение):				
численность работников, человек ³⁾	x	x	42	47
общая земельная площадь, га	x	x	2174.9	5836.5
площадь сельскохозяйственных угодий, га	x	x	1948.1	5835.3
общая посевная площадь сельскохозяйственных культур под урожай, га ⁴⁾	x	x	2118.3	5658.2
поголовье сельскохозяйственных животных, голов ⁵⁾ :	x	x		
крупный рогатый скот	x	x	602	300
из него коровы	x	x	220	165
свиньи	x	x	420	-
птица	x	x	-	-

1) Включая овощи закрытого грунта по личным подсобным и другим индивидуальным хозяйствам граждан и некоммерческим объединениям.

2) Включая ягодники в междурядьях сада.

3) В расчете на одну организацию (хозяйство), без учета подсобных сельскохозяйственных предприятий несельскохозяйственных организаций, осуществлявших сельскохозяйственную деятельность в I полугодии

4) В расчете на одну организацию (хозяйство), имевшую общую посевную площадь.

5) В расчете на одну организацию (хозяйство), имевшую поголовье скота соответствующего вида.



ТАЦИНСКИЙ РАЙОН

в том числе					
крестьянские (фермерские) хозяйства и индивидуальные предприниматели		личные подсобные и другие индивидуальные хозяйства граждан		некоммерческие объединения граждан	
2006	2016	2006	2016	2006	2016
-	-	-	-	-	-
-	-	-	-	-	-
-	-	-	-	-	-
75	-	376	1020	-	-
-	-	-	-	-	-
-	-	-	-	-	-
-	-	-	-	-	-
-	-	-	-	-	-
-	-	4456	2667	-	-
590	558	140	108	x	x
229	238	x	x	x	x
1	-	x	x	x	x
-	-	x	x	x	x
1	4	x	x	x	x
1	-	x	x	x	x
-	-	5	116	x	x
296	318	x	x	x	x
15	22	x	x	x	x
354	379	x	x	x	x
3	3	x	x	x	x
214.7	586.1	0.3	0.2	21.4	15.4
207.6	586.1	0.2	0.1	20.1	7.2
157.8	300.1	0.2	0.1	4.7	0.4
10	100	2	5	-	-
5	34	1	2	-	-
64	2384	5	4	-	2
170	510	37	56	-	25

ОСНОВНЫЕ ИТОГИ ВСЕРОССИЙСКИХ СЕЛЬСКОХОЗЯЙСТВЕННЫХ
 (на 1 июля)

	Хозяйства всех категорий		сельскохозяйственные организации	
	2006	2016	2006	2016
	Число организаций (хозяйств) - всего	х	х	30
осуществлявшие сельскохозяйственную деятельность в I полугодии 2006 (2016) года	х	х	27.0	11.0
в процентах от общего числа соответствующей категории организаций (хозяйств)	х	х	90.0	100.0
Общая земельная площадь, га	101052.7	60496.3	91834.0	51704.4
из нее сельскохозяйственные угодья	67252.2	57686.3	58586.0	49839.6
в том числе:				
пашня	50271.7	46686.1	43833.0	40844.0
сенокосы	2868.5	2176.1	2071.0	962.9
пастбища	12391.4	8170.5	11924.0	7778.7
многолетние насаждения	990.5	505.2	758.0	254.0
залежь	730.0	148.5	-	-
Из общей площади сельскохозяйственных угодий фактически использовались, га	64708.1	57537.8	57612.0	49839.6
в процентах от общей площади сельскохозяйственных угодий соответствующей категории хозяйств	96.2	99.7	98.3	100.0
Посевная площадь сельскохозяйственных культур под урожай - всего, га	36677.8	43062.0	31950.0	38678.9
в том числе:				
Зерновые и зернобобовые культуры - всего	18778.2	27457.7	17177.0	24670.1
из них:				
пшеница	11643.6	20150.5	10741.0	18425.3
рожь	0.0	-	-	-
ячмень	5325.4	1809.5	4824.0	1039.5
овес	63.0	45.0	63.0	-
кукуруза на зерно	756.0	982.3	694.0	788.3
просо	562.1	319.3	427.0	266.0
гречиха	60.0	-	60.0	-
рис	-	-	-	-
зернобобовые культуры	368.0	4151.0	368.0	4151.0
из них: горох	368.0	207.0	368.0	207.0
Технические культуры - всего	14405.7	13668.1	12541.0	13161.8
из них:				
лен-долгунец	-	-	-	-
конопля среднерусская	-	-	-	-
сахарная свекла	0.0	-	-	-
масличные культуры - всего	14405.5	13527.1	12541.0	13020.8
из них:				
подсолнечник на зерно	14405.5	5673.1	12541.0	5579.8
лен-кудряш	-	888.0	-	888.0
соя	0.0	-	-	-
рапс	-	-	-	-
горчица	-	-	-	-
рыжик	-	1533.0	-	1533.0
эфирно-масличные культуры	0.0	141.0	-	141.0
лекарственные культуры	0.2	-	-	-



ПЕРЕПИСЕЙ 2006 И 2016 ГОДОВ В РАЗРЕЗЕ КАТЕГОРИЙ ХОЗЯЙСТВ

в том числе					
крестьянские (фермерские) хозяйства и индивидуальные предприниматели		личные подсобные и другие индивидуальные хозяйства граждан		некоммерческие объединения граждан	
2006	2016	2006	2016	2006	2016
70	56	10864	10841	12	10
61.0	53.0	9282.0	10730.0	12.0	9.0
87.1	94.6	85.4	99.0	100.0	90.0
6419.0	5826.0	2603.2	2787.2	196.5	178.8
6350.0	5817.5	2157.4	1901.5	158.8	127.7
5234.0	4892.8	1166.3	924.5	38.5	24.8
592.0	480.5	205.5	732.7	-	x
449.0	391.2	18.4	0.6	-	x
16.0	53.0	187.3	171.2	29.2	26.9
59.0	-	580.0	72.6	91.0	76.0
5451.0	5817.5	1577.4	1829.0	67.7	51.7
85.8	100.0	73.1	96.2	42.7	40.5
3521.1	3467.1	1168.2	891.2	38.5	24.8
1558.2	2691.0	43.0	96.6	0.0	-
887.6	1691.0	15.0	34.2	-	-
-	-	0.0	-	-	-
492.0	734.0	9.4	36.0	-	-
-	45.0	-	-	-	-
43.6	168.0	18.4	26.0	-	-
135.0	53.0	0.1	0.3	-	-
-	-	-	-	-	-
-	-	-	-	-	-
-	-	0.0	0.0	0.0	-
-	-	0.0	0.0	-	-
1843.0	506.0	21.7	0.3	-	-
-	-	-	-	-	-
-	-	-	-	-	-
-	-	0.0	-	-	-
1843.0	506.0	21.5	0.3	-	-
1843.0	93.0	21.5	0.3	-	-
-	-	-	-	-	-
-	-	0.0	-	-	-
-	-	-	-	-	-
-	-	-	-	-	-
-	-	0.0	-	-	-
-	-	0.2	-	-	-

УСТЬ-ДОНЕЦКИЙ РАЙОН

	Хозяйства всех категорий		сельскохозяйственные организации	
	2006	2016	2006	2016
Картофель	671.9	242.3	-	-
Овощные и бахчевые культуры – всего ¹⁾	585.4	414.9	80.0	-
из них: овощи открытого грунта – всего	417.4	275.8	-	-
в том числе: капуста (всех видов)	49.7	18.0	-	-
огурцы	52.4	34.2	-	-
помидоры	105.3	58.3	-	-
свекла столовая	11.0	7.4	-	-
морковь столовая	15.6	11.1	-	-
лук репчатый	34.1	23.9	-	-
чеснок	18.5	11.3	-	-
кабачки, патиссоны	44.2	24.0	-	-
продовольственные бахчевые культуры	155.6	132.7	80.0	-
Кормовые культуры - всего	2236.6	1279.1	2152.0	847.0
из них: травы однолетние	698.1	439.7	695.0	168.0
травы многолетние	1372.9	817.2	1313.0	679.0
кормовые культуры на силос (без кукурузы)	-	0.5	-	-
кукуруза на корм	124.2	6.5	124.0	-
корнеплодные кормовые культуры, включая свеклу сахарную на корм скоту	4.5	2.1	-	-
Структура посевных площадей по видам сельскохозяйственных культур (в процентах от общей посевной площади соответствующей категории организаций (хозяйств))				
Зерновые и зернобобовые культуры - всего	51.2	63.8	53.8	63.8
из них: пшеница	31.7	46.8	33.6	47.6
рожь	0.0	-	-	-
ячмень	14.5	4.2	15.1	2.7
овес	0.2	0.1	0.2	-
кукуруза на зерно	2.1	2.3	2.2	2.0
просо	1.5	0.7	1.3	0.7
гречиха	0.2	-	0.2	-
рис	-	-	-	-
зернобобовые культуры	1.0	9.6	1.2	10.7
из них: горох	1.0	0.5	1.2	0.5
Технические культуры - всего	39.3	31.7	39.3	34.0
из них: лен-долгунец	-	-	-	-
конопля среднерусская	-	-	-	-
сахарная свекла	0.0	-	-	-
масличные культуры - всего	39.3	31.4	39.3	33.7
из них: подсолнечник на зерно	39.3	13.2	39.3	14.4
лен-кудряш	-	2.1	-	2.3
соя	0.0	-	-	-
рапс	-	-	-	-
горчица	-	-	-	-
рыжик	-	3.6	-	4.0
эфирно-масличные культуры	0.0	0.3	-	0.4
лекарственные культуры	0.0	-	-	-



УСТЬ-ДОНЕЦКИЙ РАЙОН

в том числе					
крестьянские (фермерские) хозяйства и индивидуальные предприниматели		личные подсобные и другие индивидуальные хозяйства граждан		некоммерческие объединения граждан	
2006	2016	2006	2016	2006	2016
-	1.6	651.8	233.5	20.1	7.2
70.9	113.0	416.1	284.2	18.4	17.6
5.0	0.7	394.9	257.6	17.5	17.6
-	-	48.6	16.6	1.1	1.4
5.0	-	45.0	31.1	2.5	3.1
-	-	100.7	55.0	4.5	3.3
-	-	10.1	6.6	0.9	0.8
-	-	14.4	10.0	1.2	1.1
-	-	32.3	23.4	1.7	0.6
-	-	16.4	10.8	2.1	0.5
-	-	44.1	21.4	0.1	2.5
65.9	112.3	8.8	20.4	0.9	-
49.0	155.5	35.6	276.6	-	-
-	36.5	3.1	235.2	-	-
49.0	119.0	10.9	19.2	-	-
-	-	-	0.5	-	-
-	-	0.2	6.5	-	-
-	-	4.5	2.1	-	-
44.3	77.6	3.7	10.8	0.0	-
25.2	48.8	1.3	3.8	-	-
-	-	0.0	-	-	-
14.0	21.2	0.8	4.0	-	-
-	1.3	-	-	-	-
1.2	4.8	1.6	2.9	-	-
3.8	1.5	0.0	0.0	-	-
-	-	-	-	-	-
-	-	-	-	-	-
-	-	0.0	0.0	0.0	-
-	-	0.0	0.0	-	-
52.3	14.6	1.9	0.0	-	-
-	-	-	-	-	-
-	-	-	-	-	-
-	-	0.0	-	-	-
52.3	14.6	1.8	0.0	-	-
52.3	2.7	1.8	0.0	-	-
-	-	-	-	-	-
-	-	0.0	-	-	-
-	-	-	-	-	-
-	-	-	-	-	-
-	-	-	-	-	-
-	-	0.0	-	-	-
-	-	0.0	-	-	-

УСТЬ-ДОНЕЦКИЙ РАЙОН

	Хозяйства всех категорий		сельскохозяйственные организации	
	2006	2016	2006	2016
	Картофель	1.8	0.6	-
Овощные и бахчевые культуры – всего ¹⁾	1.6	1.0	0.3	-
из них: овощи открытого грунта – всего	1.1	0.6	-	-
в том числе: капуста (всех видов)	0.1	0.0	-	-
огурцы	0.1	0.1	-	-
помидоры	0.3	0.1	-	-
свекла столовая	0.0	0.0	-	-
морковь столовая	0.0	0.0	-	-
лук репчатый	0.1	0.1	-	-
чеснок	0.1	0.0	-	-
кабачки, патиссоны	0.1	0.1	-	-
продовольственные бахчевые культуры	0.4	0.3	0.3	-
Кормовые культуры - всего	6.1	3.0	6.7	2.2
из них:				
травы однолетние	1.9	1.0	2.2	0.4
травы многолетние	3.7	1.9	4.1	1.8
кормовые культуры на силос (без кукурузы)	-	0.0	-	-
кукуруза на корм	0.3	0.0	0.4	-
корнеплодные кормовые культуры, включая свеклу сахарную на корм скоту	0.0	0.0	-	-
Площади многолетних плодовых насаждений и ягодных культур - всего, га	374.4	212.3	178.0	35.3
в том числе: семечковые культуры - всего	171.5	62.6	117.0	15.0
из них:				
яблоня	143.1	37.6	110.0	15.0
груша	28.1	19.1	7.0	-
косточковые культуры - всего	130.9	90.8	61.0	20.3
из них:				
слива	29.5	12.1	13.0	-
вишня	48.2	18.4	24.4	-
черешня	19.8	28.9	10.3	20.3
абрикос	19.0	17.7	2.0	-
персик	2.0	2.1	-	-
алыча	12.4	3.6	11.3	-
орехоплодные культуры	6.1	14.7	-	-
из них:				
грецкий орех	5.8	13.0	-	-
фундук	0.3	1.7	-	-
субтропические культуры	0.0	0.0	-	-
цитрусовые культуры	-	-	-	-
ягодники - всего ²⁾	65.9	44.3	-	-
из них:				
земляника, клубника	32.2	18.9	-	-
малина, ежевика	27.5	16.9	-	-
смородина всех видов	3.9	6.2	-	-
крыжовник	1.6	1.0	-	-
рябина черноплодная	0.2	0.1	-	-
облепиха	0.3	0.2	-	-



УСТЬ-ДОНЕЦКИЙ РАЙОН

в том числе					
крестьянские (фермерские) хозяйства и индивидуальные предприниматели		личные подсобные и другие индивидуальные хозяйства граждан		некоммерческие объединения граждан	
2006	2016	2006	2016	2006	2016
-	0.0	55.8	26.2	52.2	28.9
2.0	3.3	35.6	31.9	47.8	71.1
0.1	0.0	33.8	28.9	45.5	70.8
-	-	4.2	1.9	3.0	5.7
0.1	-	3.8	3.5	6.4	12.6
-	-	8.6	6.2	11.8	13.3
-	-	0.9	0.7	2.4	3.3
-	-	1.2	1.1	3.2	4.5
-	-	2.8	2.6	4.5	2.3
-	-	1.4	1.2	5.5	2.0
-	-	3.8	2.4	0.3	10.3
1.9	3.2	0.8	2.3	2.3	-
1.4	4.5	3.0	31.0	-	-
-	1.1	0.3	26.4	-	-
1.4	3.4	0.9	2.2	-	-
-	-	-	0.1	-	-
-	-	0.0	0.7	-	-
-	-	0.4	0.2	-	-
-	13.0	168.5	141.4	27.8	22.6
-	5.0	46.8	36.5	7.8	6.0
-	-	29.5	19.0	3.6	3.6
-	-	17.1	16.6	4.0	2.4
-	8.0	61.2	52.6	8.7	9.8
-	-	15.4	9.9	1.0	2.2
-	-	21.3	15.5	2.5	2.9
-	-	7.5	6.9	2.1	1.7
-	-	14.9	14.8	2.1	2.9
-	-	1.6	2.0	0.4	0.0
-	-	0.5	3.4	0.6	0.2
-	-	4.7	13.4	1.4	1.3
-	-	4.5	11.9	1.3	1.1
-	-	0.2	1.5	0.1	0.2
-	-	0.0	0.0	-	-
-	-	-	-	-	-
-	-	55.9	38.8	10.0	5.4
-	-	27.7	17.2	4.5	1.7
-	-	22.5	14.6	5.0	2.3
-	-	3.5	5.6	0.4	0.6
-	-	1.5	0.8	0.1	0.2
-	-	0.1	0.1	0.0	0.0
-	-	0.3	0.2	0.0	0.0

УСТЬ-ДОНЕЦКИЙ РАЙОН

	Хозяйства всех категорий		сельскохозяйственные организации	
	2006	2016	2006	2016
Структура площадей многолетних плодовых насаждений и ягодных культур по видам плодово-ягодных насаждений (в процентах от общей площади плодово-ягодных насаждений соответствующей категории хозяйств):				
семечковые культуры	45.8	29.5	65.7	42.5
косточковые культуры	35.0	42.8	34.3	57.5
орехоплодные культуры	1.6	6.9	-	-
субтропические культуры	0.0	0.0	-	-
цитрусовые культуры	-	-	-	-
ягодники	17.6	20.9	-	-
Площади виноградников, га	328.0	296.3	303.9	218.7
Поголовье сельскохозяйственных животных, голов:				
Крупный рогатый скот - всего	4039	6362	369	-
из него коровы	1963	2516	130	-
Молочный крупный рогатый скот	3722	6061	61	-
Мясной крупный рогатый скот	317	301	308	-
Волы	-	-	-	-
из общего поголовья крупного рогатого скота:				
буйволы	-	-	-	-
яки	-	-	-	-
Свиньи	7833	5018	1864	1873
Овцы и козы - всего	1937	5518	-	68
Овцы	1103	4249	-	68
Козы	834	1269	-	-
Птица - всего	159535	236261	-	106582
Птица сельскохозяйственная - всего	159485	236021	-	106582
в том числе:				
куры - всего	119079	77035	-	-
из них:				
куры-несушки	62791	49496	-	-
куры яичных пород	110187	34308	-	-
куры мясных и мясо-яичных пород	8892	42727	-	-
утки	28367	38135	-	-
гуси	10428	9618	-	-
индейки	1598	110765	-	106582
цесарки	13	468	-	-
Прочие виды птицы - всего	50	240	-	-
перепелки	50	240	-	-
фазаны	-	-	-	-
страусы	-	-	-	-
Лошади	83	41	-	1
Ослы	-	9	-	-
Мулы и лошаки	-	-	-	-
Олени северные	-	-	-	-
Олени пятнистые	-	-	-	-
Маралы	-	-	-	-
Верблюды	-	-	-	-
Кролики домашние	5203	2567	-	-



УСТЬ-ДОНЕЦКИЙ РАЙОН

в том числе					
крестьянские (фермерские) хозяйства и индивидуальные предприниматели		личные подсобные и другие индивидуальные хозяйства граждан		некоммерческие объединения граждан	
2006	2016	2006	2016	2006	2016
-	38.5	27.7	25.8	27.9	26.6
-	61.5	36.3	37.2	31.3	43.5
-	-	2.8	9.5	5.2	5.9
-	-	0.0	0.0	-	-
-	-	-	-	-	-
-	-	33.2	27.5	36.1	24.0
4.0	45.6	18.7	27.7	1.4	4.3
46	593	3624	5769	-	-
28	261	1805	2255	-	-
46	593	3615	5468	-	-
-	-	9	301	-	-
-	-	-	-	-	-
-	-	-	-	-	-
-	-	-	-	-	-
130	94	5839	3051	-	-
38	380	1898	5070	1	-
38	356	1065	3825	-	-
-	24	833	1245	1	-
497	1623	158963	128056	75	-
497	1623	158913	127816	75	-
427	1573	118597	75462	55	-
216	797	62525	48699	50	-
297	1074	109835	33234	55	-
130	499	8762	42228	-	-
70	15	28277	38120	20	-
-	-	10428	9618	-	-
-	35	1598	4148	-	-
-	-	13	468	-	-
-	-	50	240	-	-
-	-	50	240	-	-
-	-	-	-	-	-
-	-	-	-	-	-
-	22	83	18	-	-
-	-	-	9	-	-
-	-	-	-	-	-
-	-	-	-	-	-
-	-	-	-	-	-
-	-	-	-	-	-
-	110	5203	2457	-	-

УСТЬ-ДОНЕЦКИЙ РАЙОН

	Хозяйства всех категорий		сельскохозяйственные организации	
	2006	2016	2006	2016
Звери пушные (клеточного разведения):				
Лисицы	-	-	-	-
Песцы	-	-	-	-
Норки	-	-	-	-
Нутрии	1051	280	-	-
Соболи	-	-	-	-
Бобры	-	-	-	-
Ондатры	-	-	-	-
Хори	-	-	-	-
Пчелы медоносные (семьи), шт.	2014	587	48	-
Наличие сельскохозяйственной техники, шт.:				
Тракторы	654	487	326	194
Комбайны:				
зерноуборочные	121	77	101	55
кукурузоуборочные	3	-	2	-
картофелеуборочные	1	-	-	-
кормоуборочные	7	1	6	1
Машины свеклоуборочные (без ботвоуборочных)	-	3	-	3
Установки доильные	14	97	-	-
Плуги	184	102	105	66
Косилки	66	27	16	10
Сеялки	171	121	131	80
В среднем на одну организацию (хозяйство, объединение):				
численность работников, человек ³⁾	x	x	47	99
общая земельная площадь, га	x	x	3061.1	4700.4
площадь сельскохозяйственных угодий, га	x	x	1952.9	4530.9
общая посевная площадь сельскохозяйственных культур под урожай, га ⁴⁾	x	x	1389.1	3867.9
поголовье сельскохозяйственных животных, голов ⁵⁾ :	x	x		
крупный рогатый скот	x	x	92	-
из него коровы	x	x	33	-
свиньи	x	x	373	1873
птица	x	x	-	106582

1) Включая овощи закрытого грунта по личным подсобным и другим индивидуальным хозяйствам граждан и некоммерческим объединениям.

2) Включая ягодники в междурядьях сада.

3) В расчете на одну организацию (хозяйство), без учета подсобных сельскохозяйственных предприятий несельскохозяйственных организаций, осуществлявших сельскохозяйственную деятельность в I полугодии

4) В расчете на одну организацию (хозяйство), имевшую общую посевную площадь.

5) В расчете на одну организацию (хозяйство), имевшую поголовье скота соответствующего вида.



УСТЬ-ДОНЕЦКИЙ РАЙОН

в том числе					
крестьянские (фермерские) хозяйства и индивидуальные предприниматели		личные подсобные и другие индивидуальные хозяйства граждан		некоммерческие объединения граждан	
2006	2016	2006	2016	2006	2016
-	-	-	-	-	-
-	-	-	-	-	-
-	-	-	-	-	-
-	-	1051	280	-	-
-	-	-	-	-	-
-	-	-	-	-	-
-	-	-	-	-	-
-	-	-	-	-	-
-	42	1964	545	2	-
87	79	241	214	x	x
20	22	x	x	x	x
1	-	x	x	x	x
1	-	x	x	x	x
1	-	x	x	x	x
-	-	x	x	x	x
-	-	14	97	x	x
49	36	x	x	x	x
13	17	x	x	x	x
40	41	x	x	x	x
2	2	x	x	x	x
91.7	104.0	0.2	0.3	16.4	17.9
90.7	103.9	0.2	0.2	13.2	12.8
64.0	78.8	0.1	0.1	3.2	2.8
3	35	3	4	-	-
2	17	1	2	-	-
7	5	3	3	-	-
50	62	31	42	38	-

ОСНОВНЫЕ ИТОГИ ВСЕРОССИЙСКИХ СЕЛЬСКОХОЗЯЙСТВЕННЫХ
 (на 1 июля)

	Хозяйства всех категорий		сельскохозяйственные организации	
	2006	2016	2006	2016
Число организаций (хозяйств) - всего	х	х	20	16
осуществлявшие сельскохозяйственную деятельность в I полугодии 2006 (2016) года	х	х	19.0	15.0
в процентах от общего числа соответствующей категории организаций (хозяйств)	х	х	95.0	93.8
Общая земельная площадь, га	193176.1	209920.2	138198.0	138277.2
из нее сельскохозяйственные угодья	183157.1	181097.6	129029.0	110140.6
в том числе:				
пашня	171656.7	170832.2	118125.0	103579.1
сенокосы	135.1	1144.9	-	922.0
пастбища	10572.4	8513.2	10425.0	5639.5
многолетние насаждения	571.4	98.6	479.0	-
залежь	221.6	508.8	-	-
Из общей площади сельскохозяйственных угодий фактически использовались, га	182326.5	180588.2	128565.0	110140.6
в процентах от общей площади сельскохозяйственных угодий соответствующей категории хозяйств	99.5	99.7	99.6	100.0
Посевная площадь сельскохозяйственных культур под урожай - всего, га	145433.7	152506.1	100594.2	92617.2
в том числе:				
Зерновые и зернобобовые культуры - всего	89690.3	112011.0	66914.0	68610.4
из них:				
пшеница	52505.1	83981.6	41767.0	53202.3
рожь	19.7	-	10.0	-
ячмень	25609.4	13039.8	14594.0	5271.7
овес	1534.4	548.8	1360.0	346.3
кукуруза на зерно	6285.7	8102.2	5560.0	4256.4
просо	290.7	4.0	243.0	-
гречиха	-	-	-	-
рис	-	-	-	-
зернобобовые культуры	3352.9	6334.7	3294.0	5533.7
из них: горох	3344.2	6162.7	3294.0	5403.7
Технические культуры - всего	44983.4	35169.1	25577.2	20346.4
из них:				
лен-долгунец	-	-	-	-
конопля среднерусская	-	-	-	-
сахарная свекла	2012.0	2681.2	1824.0	2483.0
масличные культуры - всего	42971.4	31916.7	23753.2	17680.4
из них:				
подсолнечник на зерно	41896.4	24101.9	22751.2	13048.6
лен-кудряш	73.0	7709.8	-	4631.8
соя	739.0	-	739.0	-
рапс	-	-	-	-
горчица	263.0	10.0	263.0	-
рыжик	-	45.0	-	-
эфирно-масличные культуры	-	571.2	-	183.0
лекарственные культуры	-	-	-	-



ПЕРЕПИСЕЙ 2006 И 2016 ГОДОВ В РАЗРЕЗЕ КАТЕГОРИЙ ХОЗЯЙСТВ

в том числе					
крестьянские (фермерские) хозяйства и индивидуальные предприниматели		личные подсобные и другие индивидуальные хозяйства граждан		некоммерческие объединения граждан	
2006	2016	2006	2016	2006	2016
846	326	14146	13996	-	-
752.0	316.0	13313.0	11817.0	-	-
88.9	96.9	94.1	84.4	-	-
49180.0	66683.9	5798.1	4959.0	-	-
49013.0	66682.9	5115.1	4274.1	-	-
48743.0	64097.6	4788.7	3155.4	-	-
105.0	98.3	30.1	124.6	-	x
146.0	2472.0	1.4	401.7	-	x
19.0	15.0	73.4	83.6	-	-
-	-	221.6	508.8	-	-
48868.0	66682.3	4893.5	3765.3	-	-
99.7	100.0	95.7	88.1	-	-
40049.0	56948.6	4790.5	2940.3	-	-
20844.6	41896.1	1931.7	1504.5	-	-
10616.3	30088.6	121.8	690.7	-	-
-	-	9.7	-	-	-
9494.9	7051.2	1520.5	716.8	-	-
170.0	201.6	4.4	0.9	-	-
462.7	3753.7	263.0	92.1	-	-
42.0	-	5.7	4.0	-	-
-	-	-	-	-	-
-	-	-	-	-	-
58.7	801.0	0.2	-	-	-
50.0	759.0	0.2	-	-	-
18380.4	14663.1	1025.8	159.6	-	-
-	-	-	-	-	-
-	-	-	-	-	-
188.0	198.2	-	-	-	-
18192.4	14076.7	1025.8	159.6	-	-
18119.4	10893.7	1025.8	159.6	-	-
73.0	3078.0	-	-	-	-
-	-	-	-	-	-
-	-	-	-	-	-
-	10.0	-	-	-	-
-	45.0	-	-	-	-
-	388.2	-	-	-	-
-	-	-	-	-	-

ЦЕЛИНСКИЙ РАЙФОН

	Хозяйства всех категорий		сельскохозяйственные организации	
	2006	2016	2006	2016
Картофель	365.9	125.0	15.0	6.0
Овощные и бахчевые культуры – всего ¹⁾	788.7	399.9	268.0	75.0
из них: овощи открытого грунта – всего	444.8	242.6	11.0	-
в том числе: капуста (всех видов)	44.8	9.1	3.5	-
огурцы	59.3	38.1	1.0	-
помидоры	92.8	55.9	1.0	-
свекла столовая	21.7	14.9	1.0	-
морковь столовая	29.8	16.8	3.0	-
лук репчатый	58.9	24.0	1.0	-
чеснок	29.9	13.8	-	-
кабачки, патиссоны	35.2	19.6	-	-
продовольственные бахчевые культуры	342.4	154.8	257.0	75.0
Кормовые культуры - всего	9605.4	4801.0	7820.0	3579.4
из них: травы однолетние	2767.8	589.8	1766.0	93.0
травы многолетние	4845.9	3429.2	4296.0	2773.6
кормовые культуры на силос (без кукурузы)	53.5	0.5	-	-
кукуруза на корм	1677.3	764.2	1565.0	712.8
корнеплодные кормовые культуры, включая свеклу сахарную на корм скоту	29.2	1.8	20.0	-
Структура посевных площадей по видам сельскохозяйственных культур (в процентах от общей посевной площади соответствующей категории организаций (хозяйств))				
Зерновые и зернобобовые культуры - всего	61.7	73.4	66.5	74.1
из них: пшеница	36.1	55.1	41.5	57.4
рожь	0.0	-	0.0	-
ячмень	17.6	8.6	14.5	5.7
овес	1.1	0.4	1.4	0.4
кукуруза на зерно	4.3	5.3	5.5	4.6
просо	0.2	0.0	0.2	-
гречиха	-	-	-	-
рис	-	-	-	-
зернобобовые культуры	2.3	4.2	3.3	6.0
из них: горох	2.3	4.0	3.3	5.8
Технические культуры - всего	30.9	23.1	25.4	22.0
из них: лен-долгунец	-	-	-	-
конопля среднерусская	-	-	-	-
сахарная свекла	1.4	1.8	1.8	2.7
масличные культуры - всего	29.5	20.9	23.6	19.1
из них: подсолнечник на зерно	28.8	15.8	22.6	14.1
лен-кудряш	0.1	5.1	-	5.0
соя	0.5	-	0.7	-
рапс	-	-	-	-
горчица	0.2	0.0	0.3	-
рыжик	-	0.0	-	-
эфирно-масличные культуры	-	0.4	-	0.2
лекарственные культуры	-	-	-	-



ЦЕЛИНСКИЙ РАЙОН

в том числе					
крестьянские (фермерские) хозяйства и индивидуальные предприниматели		личные подсобные и другие индивидуальные хозяйства граждан		некоммерческие объединения граждан	
2006	2016	2006	2016	2006	2016
-	-	350.9	119.0	-	-
66.2	90.1	454.5	234.8	-	-
-	14.0	433.8	228.6	-	-
-	0.5	41.3	8.6	-	-
-	0.5	58.3	37.6	-	-
-	1.0	91.8	54.9	-	-
-	6.0	20.7	8.9	-	-
-	6.0	26.8	10.8	-	-
-	-	57.9	24.0	-	-
-	-	29.9	13.8	-	-
-	-	35.2	19.6	-	-
66.2	76.1	19.2	3.7	-	-
757.8	299.2	1027.6	922.4	-	-
507.0	163.9	494.8	332.9	-	-
63.6	109.8	486.3	545.8	-	-
53.0	-	0.5	0.5	-	-
107.9	15.0	4.4	36.4	-	-
-	-	9.2	1.8	-	-
52.0	73.6	40.3	51.2	-	-
26.5	52.8	2.5	23.5	-	-
-	-	0.2	-	-	-
23.7	12.4	31.7	24.4	-	-
0.4	0.4	0.1	0.0	-	-
1.2	6.6	5.5	3.1	-	-
0.1	-	0.1	0.1	-	-
-	-	-	-	-	-
-	-	-	-	-	-
0.1	1.4	0.0	-	-	-
0.1	1.3	0.0	-	-	-
45.9	25.7	21.4	5.4	-	-
-	-	-	-	-	-
-	-	-	-	-	-
0.5	0.3	-	-	-	-
45.4	24.7	21.4	5.4	-	-
45.2	19.1	21.4	5.4	-	-
0.2	5.4	-	-	-	-
-	-	-	-	-	-
-	-	-	-	-	-
-	0.0	-	-	-	-
-	0.1	-	-	-	-
-	0.7	-	-	-	-
-	-	-	-	-	-

ЦЕЛИНСКИЙ РАЙФОН

	Хозяйства всех категорий		сельскохозяйственные организации	
	2006	2016	2006	2016
Картофель	0.3	0.1	0.0	0.0
Овощные и бахчевые культуры – всего ¹⁾	0.5	0.3	0.3	0.1
из них: овощи открытого грунта – всего	0.3	0.2	0.0	-
в том числе: капуста (всех видов)	0.0	0.0	0.0	-
огурцы	0.0	0.0	0.0	-
помидоры	0.1	0.0	0.0	-
свекла столовая	0.0	0.0	0.0	-
морковь столовая	0.0	0.0	0.0	-
лук репчатый	0.0	0.0	0.0	-
чеснок	0.0	0.0	-	-
кабачки, патиссоны	0.0	0.0	-	-
продовольственные бахчевые культуры	0.2	0.1	0.3	0.1
Кормовые культуры - всего	6.6	3.1	7.8	3.9
из них:				
травы однолетние	1.9	0.4	1.8	0.1
травы многолетние	3.3	2.2	4.3	3.0
кормовые культуры на силос (без кукурузы)	0.0	0.0	-	-
кукуруза на корм	1.2	0.5	1.6	0.8
корнеплодные кормовые культуры, включая свеклу сахарную на корм скоту	0.0	0.0	0.0	-
Площади многолетних плодовых насаждений и ягодных культур - всего, га	153.7	89.1	76.8	-
в том числе:				
семечковые культуры - всего	64.4	26.0	40.0	-
из них:				
яблоня	43.5	12.5	30.0	-
груша	20.6	13.0	10.0	-
косточковые культуры - всего	54.4	46.8	24.8	-
из них:				
слива	10.2	6.0	4.6	-
вишня	18.2	13.0	6.0	-
черешня	12.4	17.1	8.0	-
абрикос	11.9	7.9	5.2	-
персик	0.4	0.7	-	-
алыча	1.2	1.8	1.0	-
орехоплодные культуры	13.1	4.9	12.0	-
из них:				
грецкий орех	13.1	4.6	12.0	-
фундук	0.0	0.3	-	-
субтропические культуры	0.0	0.0	-	-
цитрусовые культуры	-	-	-	-
ягодники - всего ²⁾	21.8	11.4	-	-
из них:				
земляника, клубника	7.4	4.4	-	-
малина, ежевика	7.0	4.0	-	-
смородина всех видов	6.5	2.2	-	-
крыжовник	0.8	0.5	-	-
рябина черноплодная	0.1	0.1	-	-
облепиха	0.1	0.0	-	-



ЦЕЛИНСКИЙ РАЙОН

в том числе					
крестьянские (фермерские) хозяйства и индивидуальные предприниматели		личные подсобные и другие индивидуальные хозяйства граждан		некоммерческие объединения граждан	
2006	2016	2006	2016	2006	2016
-	-	7.3	4.0	-	-
0.2	0.2	9.5	8.0	-	-
-	0.0	9.1	7.8	-	-
-	0.0	0.9	0.3	-	-
-	0.0	1.2	1.3	-	-
-	0.0	1.9	1.9	-	-
-	0.0	0.4	0.3	-	-
-	0.0	0.6	0.4	-	-
-	-	1.2	0.8	-	-
-	-	0.6	0.5	-	-
-	-	0.7	0.7	-	-
0.2	0.1	0.4	0.1	-	-
1.9	0.5	21.5	31.4	-	-
1.3	0.3	10.3	11.3	-	-
0.2	0.2	10.2	18.6	-	-
0.1	-	0.0	0.0	-	-
0.3	0.0	0.1	1.2	-	-
-	-	0.2	0.1	-	-
5.0	15.0	71.9	74.1	-	-
-	2.0	24.4	24.0	-	-
-	1.0	13.5	11.5	-	-
-	1.0	10.6	12.0	-	-
-	13.0	29.6	33.8	-	-
-	-	5.6	6.0	-	-
-	2.0	12.2	11.0	-	-
-	11.0	4.4	6.1	-	-
-	-	6.7	7.9	-	-
-	-	0.4	0.7	-	-
-	-	0.2	1.8	-	-
-	-	1.1	4.9	-	-
-	-	1.1	4.6	-	-
-	-	0.0	0.3	-	-
-	-	0.0	0.0	-	-
-	-	-	-	-	-
5.0	-	16.8	11.4	-	-
-	-	7.4	4.4	-	-
-	-	7.0	4.0	-	-
5.0	-	1.5	2.2	-	-
-	-	0.8	0.5	-	-
-	-	0.1	0.1	-	-
-	-	0.1	0.0	-	-

ЦЕЛИНСКИЙ РАЙФОН

	Хозяйства всех категорий		сельскохозяйственные организации	
	2006	2016	2006	2016
Структура площадей многолетних плодовых насаждений и ягодных культур по видам плодово-ягодных насаждений (в процентах от общей площади плодово-ягодных насаждений соответствующей категории хозяйств):				
семечковые культуры	41.9	29.2	52.1	-
косточковые культуры	35.4	52.5	32.3	-
орехоплодные культуры	8.5	5.4	15.6	-
субтропические культуры	0.0	0.0	-	-
цитрусовые культуры	-	-	-	-
ягодники	14.2	12.8	-	-
Площади виноградников, га	3.2	7.9	1.8	-
Поголовье сельскохозяйственных животных, голов:				
Крупный рогатый скот - всего	10512	10352	2801	2336
из него коровы	4855	4529	1026	950
Молочный крупный рогатый скот	10491	9951	2801	2336
Мясной крупный рогатый скот	21	401	-	-
Волы	-	-	-	-
из общего поголовья крупного рогатого скота:				
буйволы	-	-	-	-
яки	-	-	-	-
Свиньи	26891	6437	12115	-
Овцы и козы - всего	10480	12521	1707	1052
Овцы	8931	11385	1707	1052
Козы	1549	1136	-	-
Птица - всего	367472	244334	1719	-
Птица сельскохозяйственная - всего	367407	244073	1719	-
в том числе:				
куры - всего	206230	123481	-	-
из них:				
куры-несушки	98425	88252	-	-
куры яичных пород	186340	98002	-	-
куры мясных и мясо-яичных пород	19890	25479	-	-
утки	133061	102145	-	-
гуси	24552	11775	1719	-
индейки	3496	6549	-	-
цесарки	68	123	-	-
Прочие виды птицы - всего	65	261	-	-
перепелки	60	258	-	-
фазаны	5	3	-	-
страусы	-	-	-	-
Лошади	1089	478	899	406
Ослы	13	-	12	-
Мулы и лошаки	-	-	-	-
Олени северные	-	-	-	-
Олени пятнистые	-	-	-	-
Маралы	-	-	-	-
Верблюды	-	-	-	-
Кролики домашние	7264	3209	-	-



ЦЕЛИНСКИЙ РАЙОН

в том числе					
крестьянские (фермерские) хозяйства и индивидуальные предприниматели		личные подсобные и другие индивидуальные хозяйства граждан		некоммерческие объединения граждан	
2006	2016	2006	2016	2006	2016
-	13.3	33.9	32.4	-	-
-	86.7	41.2	45.6	-	-
-	-	1.6	6.5	-	-
-	-	0.0	0.0	-	-
-	-	-	-	-	-
100.0	-	23.4	15.4	-	-
-	-	1.4	7.9	-	-
19	335	7692	7681	-	-
5	151	3824	3428	-	-
19	315	7671	7300	-	-
-	20	21	381	-	-
-	-	-	-	-	-
-	-	-	-	-	-
-	-	-	-	-	-
106	38	14670	6399	-	-
16	525	8757	10944	-	-
9	525	7215	9808	-	-
7	-	1542	1136	-	-
1558	1530	364195	242804	-	-
1558	1530	364130	242543	-	-
755	100	205475	123381	-	-
237	100	98188	88152	-	-
302	100	186038	97902	-	-
453	-	19437	25479	-	-
683	-	132378	102145	-	-
120	-	22713	11775	-	-
-	1430	3496	5119	-	-
-	-	68	123	-	-
-	-	65	261	-	-
-	-	60	258	-	-
-	-	5	3	-	-
-	-	-	-	-	-
1	5	189	67	-	-
-	-	1	-	-	-
-	-	-	-	-	-
-	-	-	-	-	-
-	-	-	-	-	-
-	-	-	-	-	-
-	-	-	-	-	-
-	-	7264	3209	-	-

ЦЕЛИНСКИЙ РАЙФОН

	Хозяйства всех категорий		сельскохозяйственные организации	
	2006	2016	2006	2016
Звери пушные (клеточного разведения):				
Лисицы	-	-	-	-
Песцы	-	-	-	-
Норки	-	-	-	-
Нутрии	2355	807	-	-
Соболи	-	-	-	-
Бобры	-	-	-	-
Ондатры	-	-	-	-
Хори	-	-	-	-
Пчелы медоносные (семьи), шт.	3219	2644	7	-
Наличие сельскохозяйственной техники, шт.:				
Тракторы	1210	1152	740	485
Комбайны:				
зерноуборочные	399	443	285	205
кукурузоуборочные	9	1	8	1
картофелеуборочные	-	-	-	-
кормоуборочные	17	13	16	12
Машины свеклоуборочные (без ботвоуборочных)	17	13	17	13
Установки доильные	25	218	14	14
Плуги	324	408	178	114
Косилки	55	86	43	38
Сеялки	608	697	421	320
В среднем на одну организацию (хозяйство, объединение):				
численность работников, человек ³⁾	x	x	211	161
общая земельная площадь, га	x	x	6909.9	8642.3
площадь сельскохозяйственных угодий, га	x	x	6451.5	6883.8
общая посевная площадь сельскохозяйственных культур под урожай, га ⁴⁾	x	x	5917.3	6174.5
голове сельскохозяйственных животных, голов ⁵⁾ :	x	x		
крупный рогатый скот	x	x	400	584
из него коровы	x	x	171	317
свины	x	x	1346	-
птица	x	x	860	-

1) Включая овощи закрытого грунта по личным подсобным и другим индивидуальным хозяйствам граждан и некоммерческим объединениям.

2) Включая ягодники в междурядьях сада.

3) В расчете на одну организацию (хозяйство), без учета подсобных сельскохозяйственных предприятий несельскохозяйственных организаций, осуществлявших сельскохозяйственную деятельность в I полугодии

4) В расчете на одну организацию (хозяйство), имевшую общую посевную площадь.

5) В расчете на одну организацию (хозяйство), имевшую поголовье скота соответствующего вида.



ЦЕЛИНСКИЙ РАЙОН

в том числе					
крестьянские (фермерские) хозяйства и индивидуальные предприниматели		личные подсобные и другие индивидуальные хозяйства граждан		некоммерческие объединения граждан	
2006	2016	2006	2016	2006	2016
-	-	-	-	-	-
-	-	-	-	-	-
-	-	-	-	-	-
-	-	2355	807	-	-
-	-	-	-	-	-
-	-	-	-	-	-
-	-	-	-	-	-
-	-	-	-	-	-
-	170	3212	2474	-	-
368	536	102	131	x	x
114	238	x	x	x	x
1	-	x	x	x	x
-	-	x	x	x	x
1	1	x	x	x	x
-	-	x	x	x	x
-	-	11	204	x	x
132	294	x	x	x	x
5	48	x	x	x	x
187	377	x	x	x	x
2	2	x	x	x	x
58.1	204.6	0.4	0.4	-	-
57.9	204.5	0.4	0.3	-	-
58.2	186.1	0.4	0.3	-	-
3	42	3	5	-	-
1	22	2	3	-	-
6	38	4	5	-	-
54	510	42	44	-	-

ОСНОВНЫЕ ИТОГИ ВСЕРОССИЙСКИХ СЕЛЬСКОХОЗЯЙСТВЕННЫХ
 (на 1 июля)

	Хозяйства всех категорий		сельскохозяйственные организации	
	2006	2016	2006	2016
	Число организаций (хозяйств) - всего	х	х	45
осуществлявшие сельскохозяйственную деятельность в I полугодии 2006 (2016) года	х	х	39.0	31.0
в процентах от общего числа соответствующей категории организаций (хозяйств)	х	х	86.7	88.6
Общая земельная площадь, га	145378.4	134623.2	123633.0	111392.4
из нее сельскохозяйственные угодья	132145.8	125926.4	110988.0	103322.7
в том числе:				
пашня	99782.8	99420.4	81512.0	81741.7
сенокосы	1610.9	2255.2	1245.0	1429.1
пастбища	29594.5	23000.1	27606.0	19511.7
многолетние насаждения	722.2	884.0	625.0	640.2
залежь	435.4	366.6	-	-
Из общей площади сельскохозяйственных угодий фактически использовались, га	122274.4	125559.7	101825.0	103322.7
в процентах от общей площади сельскохозяйственных угодий соответствующей категории хозяйств	92.5	99.7	91.7	100.0
Посевная площадь сельскохозяйственных культур под урожай - всего, га	72144.6	79816.8	59366.0	65071.5
в том числе:				
Зерновые и зернобобовые культуры - всего	40704.8	62672.0	34131.0	50942.6
из них:				
пшеница	27679.6	48036.6	23682.0	40035.0
рожь	0.0	-	-	-
ячмень	9150.9	7540.4	6983.0	5651.0
овес	165.0	471.0	165.0	471.0
кукуруза на зерно	2319.1	0.7	1911.0	-
просо	1276.2	6003.1	1276.0	4476.0
гречиха	110.0	-	110.0	-
рис	-	-	-	-
зернобобовые культуры	4.0	376.6	4.0	191.0
из них: горох	4.0	149.6	4.0	100.0
Технические культуры - всего	22872.1	12498.6	17594.2	10507.4
из них:				
лен-долгунец	-	-	-	-
конопля среднерусская	-	-	-	-
сахарная свекла	-	-	-	-
масличные культуры - всего	22872.1	11828.6	17594.2	9882.4
из них:				
подсолнечник на зерно	21822.1	1807.4	16544.2	1603.4
лен-кудряш	-	1992.0	-	1357.0
соя	-	-	-	-
рапс	198.0	623.0	198.0	623.0
горчица	852.0	248.0	852.0	248.0
рыжик	-	1196.0	-	1196.0
эфирно-масличные культуры	-	670.0	-	625.0
лекарственные культуры	-	0.0	-	-



ПЕРЕПИСЕЙ 2006 И 2016 ГОДОВ В РАЗРЕЗЕ КАТЕГОРИЙ ХОЗЯЙСТВ

в том числе					
крестьянские (фермерские) хозяйства и индивидуальные предприниматели		личные подсобные и другие индивидуальные хозяйства граждан		некоммерческие объединения граждан	
2006	2016	2006	2016	2006	2016
146	64	10998	11875	4	3
88.0	62.0	10127.0	10748.0	3.0	3.0
60.3	96.9	92.1	90.5	75.0	100.0
20241.0	19786.8	1417.1	3353.6	87.3	90.4
20171.0	19746.8	937.8	2796.5	49.0	60.3
17767.0	16581.2	486.2	1069.2	17.6	28.3
361.0	486.4	4.9	339.7	-	x
1982.0	2661.6	6.5	826.8	-	x
18.0	17.6	57.9	204.0	21.3	22.1
43.0	-	382.3	356.7	10.0	9.9
19855.0	19746.8	555.5	2439.8	38.9	50.4
98.4	100.0	59.2	87.2	79.5	83.6
12274.5	13931.2	486.5	785.8	17.6	28.3
6537.7	11354.8	36.1	374.5	-	0.1
3997.6	7752.4	-	249.2	-	-
-	-	0.0	-	-	-
2152.1	1764.8	15.8	124.6	-	-
-	-	-	0.0	-	-
388.0	-	20.1	0.6	-	0.1
-	1527.1	0.2	0.0	-	-
-	-	-	-	-	-
-	-	-	-	-	-
-	185.5	-	0.1	-	-
-	49.5	-	0.1	-	-
5257.8	1991.2	20.1	0.0	-	-
-	-	-	-	-	-
-	-	-	-	-	-
-	-	-	-	-	-
5257.8	1946.2	20.1	0.0	-	-
5257.8	204.0	20.1	0.0	-	-
-	635.0	-	-	-	-
-	-	-	-	-	-
-	-	-	-	-	-
-	-	-	-	-	-
-	-	-	-	-	-
-	45.0	-	-	-	-
-	-	-	0.0	-	-

ЦИМЛЯНСКИЙ РАЙОН

	Хозяйства всех категорий		сельскохозяйственные организации	
	2006	2016	2006	2016
Картофель	261.7	152.1	-	-
Овощные и бахчевые культуры – всего ¹⁾	379.9	379.4	151.0	54.5
из них: овощи открытого грунта – всего	171.3	182.3	14.0	-
в том числе: капуста (всех видов)	21.3	7.1	5.0	-
огурцы	17.3	16.4	1.0	-
помидоры	58.5	48.1	2.0	-
свекла столовая	5.0	3.5	1.0	-
морковь столовая	7.0	5.1	1.0	-
лук репчатый	14.4	11.8	3.0	-
чеснок	6.9	10.4	-	-
кабачки, патиссоны	7.7	12.2	-	-
продовольственные бахчевые культуры	207.9	192.7	137.0	54.5
Кормовые культуры - всего	7926.1	4114.7	7489.8	3567.0
из них: травы однолетние	812.3	1196.8	758.0	958.0
травы многолетние	5338.0	2110.2	5036.8	1821.0
кормовые культуры на силос (без кукурузы)	-	26.2	-	26.0
кукуруза на корм	1669.2	762.4	1669.0	762.0
корнеплодные кормовые культуры, включая свеклу сахарную на корм скоту	0.5	1.3	-	-
Структура посевных площадей по видам сельскохозяйственных культур (в процентах от общей посевной площади соответствующей категории организаций (хозяйств))				
Зерновые и зернобобовые культуры - всего	56.4	78.5	57.5	78.3
из них: пшеница	38.4	60.2	39.9	61.5
рожь	0.0	-	-	-
ячмень	12.7	9.4	11.8	8.7
овес	0.2	0.6	0.3	0.7
кукуруза на зерно	3.2	0.0	3.2	-
просо	1.8	7.5	2.1	6.9
гречиха	0.2	-	0.2	-
рис	-	-	-	-
зернобобовые культуры	0.0	0.5	0.0	0.3
из них: горох	0.0	0.2	0.0	0.2
Технические культуры - всего	31.7	15.7	29.6	16.1
из них: лен-долгунец	-	-	-	-
конопля среднерусская	-	-	-	-
сахарная свекла	-	-	-	-
масличные культуры - всего	31.7	14.8	29.6	15.2
из них: подсолнечник на зерно	30.2	2.3	27.9	2.5
лен-кудряш	-	2.5	-	2.1
соя	-	-	-	-
рапс	0.3	0.8	0.3	1.0
горчица	1.2	0.3	1.4	0.4
рыжик	-	1.5	-	1.8
эфирно-масличные культуры	-	0.8	-	1.0
лекарственные культуры	-	0.0	-	-



ЦИМЛЯНСКИЙ РАЙОН

в том числе					
крестьянские (фермерские) хозяйства и индивидуальные предприниматели		личные подсобные и другие индивидуальные хозяйства граждан		некоммерческие объединения граждан	
2006	2016	2006	2016	2006	2016
-	-	252.1	139.3	9.6	12.8
66.0	130.3	154.9	179.1	8.0	15.4
-	-	149.4	167.0	7.9	15.4
-	-	15.5	7.1	0.8	0.0
-	-	15.3	14.7	0.9	1.7
-	-	52.0	42.5	4.5	5.6
-	-	3.8	3.3	0.2	0.2
-	-	5.8	4.9	0.2	0.2
-	-	11.0	11.3	0.5	0.5
-	-	6.6	10.0	0.3	0.5
-	-	7.7	11.4	-	0.8
66.0	130.3	4.9	7.9	-	-
413.0	454.9	23.3	92.8	-	-
54.0	185.0	0.3	53.8	-	-
283.0	269.9	18.2	19.3	-	-
-	-	-	0.2	-	-
-	-	0.2	0.4	-	-
-	-	0.5	1.3	-	-
53.3	81.5	7.4	47.7	-	0.2
32.6	55.6	-	31.7	-	-
-	-	0.0	-	-	-
17.5	12.7	3.2	15.9	-	-
-	-	-	0.0	-	-
3.2	-	4.1	0.1	-	0.2
-	11.0	0.0	0.0	-	-
-	-	-	-	-	-
-	-	-	-	-	-
-	1.3	-	0.0	-	-
-	0.4	-	0.0	-	-
42.8	14.3	4.1	0.0	-	-
-	-	-	-	-	-
-	-	-	-	-	-
-	-	-	-	-	-
42.8	14.0	4.1	0.0	-	-
42.8	1.5	4.1	0.0	-	-
-	4.6	-	-	-	-
-	-	-	-	-	-
-	-	-	-	-	-
-	-	-	-	-	-
-	-	-	-	-	-
-	0.3	-	-	-	-
-	-	-	0.0	-	-

ЦИМЛЯНСКИЙ РАЙОН

	Хозяйства всех категорий		сельскохозяйственные организации	
	2006	2016	2006	2016
	Картофель	0.4	0.2	-
Овощные и бахчевые культуры – всего ¹⁾	0.5	0.5	0.3	0.1
из них: овощи открытого грунта – всего	0.2	0.2	0.0	-
в том числе: капуста (всех видов)	0.0	0.0	0.0	-
огурцы	0.0	0.0	0.0	-
помидоры	0.1	0.1	0.0	-
свекла столовая	0.0	0.0	0.0	-
морковь столовая	0.0	0.0	0.0	-
лук репчатый	0.0	0.0	0.0	-
чеснок	0.0	0.0	-	-
кабачки, патиссоны	0.0	0.0	-	-
продовольственные бахчевые культуры	0.3	0.2	0.2	0.1
Кормовые культуры - всего	11.0	5.2	12.6	5.5
из них:				
травы однолетние	1.1	1.5	1.3	1.5
травы многолетние	7.4	2.6	8.5	2.8
кормовые культуры на силос (без кукурузы)	-	0.0	-	0.0
кукуруза на корм	2.3	1.0	2.8	1.2
корнеплодные кормовые культуры, включая свеклу сахарную на корм скоту	0.0	0.0	-	-
Площади многолетних плодовых насаждений и ягодных культур - всего, га	91.8	198.8	26.0	-
в том числе:				
семечковые культуры - всего	46.4	69.9	25.0	-
из них:				
яблоня	39.3	38.5	25.0	-
груша	7.0	30.3	-	-
косточковые культуры - всего	18.1	77.9	1.0	-
из них:				
слива	4.0	17.4	-	-
вишня	8.2	26.1	1.0	-
черешня	1.8	8.7	-	-
абрикос	3.5	18.5	-	-
персик	0.3	2.4	-	-
алыча	0.3	4.5	-	-
орехоплодные культуры	2.0	13.3	-	-
из них:				
грецкий орех	1.9	11.8	-	-
фундук	0.1	1.5	-	-
субтропические культуры	0.0	-	-	-
цитрусовые культуры	-	-	-	-
ягодники - всего ²⁾	25.3	37.7	-	-
из них:				
земляника, клубника	13.3	15.1	-	-
малина, ежевика	9.5	13.6	-	-
смородина всех видов	1.7	5.5	-	-
крыжовник	0.5	1.2	-	-
рябина черноплодная	0.1	0.4	-	-
облепиха	0.1	0.2	-	-



ЦИМЛЯНСКИЙ РАЙОН

в том числе					
крестьянские (фермерские) хозяйства и индивидуальные предприниматели		личные подсобные и другие индивидуальные хозяйства граждан		некоммерческие объединения граждан	
2006	2016	2006	2016	2006	2016
-	-	51.8	17.7	54.6	45.2
0.5	0.9	31.8	22.8	45.4	54.6
-	-	30.7	21.2	45.1	54.4
-	-	3.2	0.9	4.5	0.2
-	-	3.2	1.9	5.3	6.0
-	-	10.7	5.4	25.6	19.8
-	-	0.8	0.4	0.9	0.6
-	-	1.2	0.6	0.9	0.5
-	-	2.3	1.4	2.7	1.7
-	-	1.4	1.3	1.7	1.7
-	-	1.6	1.5	-	2.9
0.5	0.9	1.0	1.0	-	-
3.4	3.3	4.8	11.8	-	-
0.4	1.3	0.1	6.8	-	-
2.3	1.9	3.7	2.5	-	-
-	-	-	0.0	-	-
-	-	0.0	0.1	-	-
-	-	0.1	0.2	-	-
2.0	-	51.8	182.5	11.9	16.3
2.0	-	15.9	64.1	3.5	5.7
2.0	-	10.5	35.7	1.8	2.8
-	-	5.3	27.3	1.7	3.0
-	-	14.8	72.4	2.4	5.6
-	-	3.8	15.2	0.2	2.2
-	-	6.3	24.9	0.9	1.2
-	-	1.4	8.0	0.4	0.7
-	-	2.9	17.4	0.6	1.0
-	-	0.2	2.1	0.1	0.2
-	-	0.1	4.3	0.1	0.2
-	-	1.2	11.8	0.8	1.4
-	-	1.2	10.7	0.7	1.1
-	-	0.0	1.2	0.0	0.3
-	-	0.0	-	-	-
-	-	-	-	-	-
-	-	20.0	34.1	5.3	3.6
-	-	10.2	13.6	3.2	1.5
-	-	7.7	12.1	1.8	1.5
-	-	1.5	5.1	0.3	0.4
-	-	0.4	1.1	0.1	0.1
-	-	0.1	0.3	-	0.0
-	-	0.1	0.2	-	-

ЦИМЛЯНСКИЙ РАЙОН

	Хозяйства всех категорий		сельскохозяйственные организации	
	2006	2016	2006	2016
Структура площадей многолетних плодовых насаждений и ягодных культур по видам плодово-ягодных насаждений (в процентах от общей площади плодово-ягодных насаждений соответствующей категории хозяйств):				
семечковые культуры	50.6	35.1	96.2	-
косточковые культуры	19.7	39.2	3.8	-
орехоплодные культуры	2.1	6.7	-	-
субтропические культуры	0.0	-	-	-
цитрусовые культуры	-	-	-	-
ягодники	27.6	19.0	-	-
Площади виноградников, га	477.7	682.3	462.3	640.2
Поголовье сельскохозяйственных животных, голов:				
Крупный рогатый скот - всего	11318	10218	6113	4029
из него коровы	5279	4940	2923	2035
Молочный крупный рогатый скот	9743	7598	4599	1723
Мясной крупный рогатый скот	1359	2620	1298	2306
Волы	216	-	216	-
из общего поголовья крупного рогатого скота:				
буйволы	-	-	-	-
яки	-	-	-	-
Свиньи	20836	3109	8422	102
Овцы и козы - всего	4240	9080	308	-
Овцы	2444	7653	308	-
Козы	1796	1427	-	-
Птица - всего	247581	583622	-	400237
Птица сельскохозяйственная - всего	247477	582839	-	400237
в том числе:				
куры - всего	164690	514275	-	399777
из них:				
куры-несушки	75767	461922	-	399727
куры яичных пород	139459	460939	-	399777
куры мясных и мясо-яичных пород	25231	53336	-	-
утки	65448	49780	-	260
гуси	14209	12273	-	200
индейки	3095	6407	-	-
цесарки	35	104	-	-
Прочие виды птицы - всего	104	783	-	-
перепелки	104	740	-	-
фазаны	-	43	-	-
страусы	-	-	-	-
Лошади	223	210	46	29
Ослы	-	-	-	-
Мулы и лошаки	-	-	-	-
Олени северные	-	-	-	-
Олени пятнистые	-	-	-	-
Маралы	-	-	-	-
Верблюды	-	-	-	-
Кролики домашние	5017	7002	-	-



ЦИМЛЯНСКИЙ РАЙОН

в том числе					
крестьянские (фермерские) хозяйства и индивидуальные предприниматели		личные подсобные и другие индивидуальные хозяйства граждан		некоммерческие объединения граждан	
2006	2016	2006	2016	2006	2016
100.0	-	30.6	35.1	29.7	35.2
-	-	28.5	39.7	19.8	34.0
-	-	2.3	6.5	6.4	8.9
-	-	0.0	-	-	-
-	-	-	-	-	-
-	-	38.6	18.7	44.6	21.9
-	17.6	6.1	18.7	9.4	5.8
163	256	5033	5933	9	-
14	104	2333	2801	9	-
156	181	4979	5694	9	-
7	75	54	239	-	-
-	-	-	-	-	-
-	-	-	-	-	-
-	-	-	-	-	-
1257	343	11157	2664	-	-
285	734	3647	8346	-	-
272	697	1864	6956	-	-
13	37	1783	1390	-	-
5009	3146	242280	180131	292	108
5009	3146	242176	179348	292	108
4862	2131	159536	112259	292	108
1820	812	73655	61275	292	108
192	716	138975	60338	292	108
4670	1415	20561	51921	-	-
72	915	65376	48605	-	-
75	40	14134	12033	-	-
-	60	3095	6347	-	-
-	-	35	104	-	-
-	-	104	783	-	-
-	-	104	740	-	-
-	-	-	43	-	-
-	-	-	-	-	-
-	6	177	175	-	-
-	-	-	-	-	-
-	-	-	-	-	-
-	-	-	-	-	-
-	-	-	-	-	-
-	2951	5017	4051	-	-

ЦИМЛЯНСКИЙ РАЙОН

	Хозяйства всех категорий		сельскохозяйственные организации	
	2006	2016	2006	2016
Звери пушные (клеточного разведения):				
Лисицы	-	-	-	-
Песцы	-	-	-	-
Норки	-	-	-	-
Нутрии	666	77	-	-
Соболи	-	-	-	-
Бобры	-	-	-	-
Ондатры	-	-	-	-
Хори	-	-	-	-
Пчелы медоносные (семьи), шт.	1419	887	-	-
Наличие сельскохозяйственной техники, шт.:				
Тракторы	747	641	480	391
Комбайны:				
зерноуборочные	234	209	166	167
кукурузоуборочные	7	2	7	2
картофелеуборочные	-	-	-	-
кормоуборочные	15	2	15	2
Машины свеклоуборочные (без ботвоуборочных)	1	-	1	-
Установки доильные	24	158	16	7
Плуги	250	182	181	145
Косилки	38	43	23	29
Сеялки	358	281	278	226
В среднем на одну организацию (хозяйство, объединение):				
численность работников, человек ³⁾	x	x	60	38
общая земельная площадь, га	x	x	2747.4	3182.6
площадь сельскохозяйственных угодий, га	x	x	2466.4	2952.1
общая посевная площадь сельскохозяйственных культур под урожай, га ⁴⁾	x	x	1604.5	2324.0
поголовье сельскохозяйственных животных, голов ⁵⁾ :	x	x		
крупный рогатый скот	x	x	1223	1343
из него коровы	x	x	731	678
свиньи	x	x	1684	102
птица	x	x	-	200119

1) Включая овощи закрытого грунта по личным подсобным и другим индивидуальным хозяйствам граждан и некоммерческим объединениям.

2) Включая ягодники в междурядьях сада.

3) В расчете на одну организацию (хозяйство), без учета подсобных сельскохозяйственных предприятий несельскохозяйственных организаций, осуществлявших сельскохозяйственную деятельность в I полугодии

4) В расчете на одну организацию (хозяйство), имевшую общую посевную площадь.

5) В расчете на одну организацию (хозяйство), имевшую поголовье скота соответствующего вида.



ЦИМЛЯНСКИЙ РАЙОН

в том числе					
крестьянские (фермерские) хозяйства и индивидуальные предприниматели		личные подсобные и другие индивидуальные хозяйства граждан		некоммерческие объединения граждан	
2006	2016	2006	2016	2006	2016
-	-	-	-	-	-
-	-	-	-	-	-
-	-	-	-	-	-
-	-	666	77	-	-
-	-	-	-	-	-
-	-	-	-	-	-
-	-	-	-	-	-
-	-	-	-	-	-
10	-	1409	887	-	-
134	108	133	142	x	x
68	42	x	x	x	x
-	-	x	x	x	x
-	-	x	x	x	x
-	-	x	x	x	x
-	-	x	x	x	x
-	4	8	147	x	x
63	37	x	x	x	x
6	14	x	x	x	x
80	55	x	x	x	x
3	3	x	x	x	x
138.6	309.2	0.1	0.3	21.8	30.1
138.2	308.5	0.1	0.2	12.2	20.1
151.5	376.5	0.1	0.1	5.9	9.4
23	16	3	6	3	-
3	9	1	3	3	-
180	34	4	4	-	-
835	121	40	42	146	54

ОСНОВНЫЕ ИТОГИ ВСЕРОССИЙСКИХ СЕЛЬСКОХОЗЯЙСТВЕННЫХ
 (на 1 июля)

	Хозяйства всех категорий		сельскохозяйственные организации	
	2006	2016	2006	2016
	Число организаций (хозяйств) - всего	х	х	45
осуществлявшие сельскохозяйственную деятельность в I полугодии 2006 (2016) года	х	х	42.0	26.0
в процентах от общего числа соответствующей категории организаций (хозяйств)	х	х	93.3	78.8
Общая земельная площадь, га	200202.0	223657.9	146682.0	175871.3
из нее сельскохозяйственные угодья	191811.8	194649.6	139501.0	148157.1
в том числе:				
пашня	142306.2	150259.8	103354.0	115083.5
сенокосы	1956.4	4337.0	388.0	1895.0
пастбища	44847.2	38862.4	35444.0	30984.6
многолетние насаждения	406.2	324.6	315.0	194.0
залежь	2295.8	865.8	-	-
Из общей площади сельскохозяйственных угодий фактически использовались, га	184656.0	191730.6	135540.0	146103.9
в процентах от общей площади сельскохозяйственных угодий соответствующей категории хозяйств	96.3	98.5	97.2	98.6
Посевная площадь сельскохозяйственных культур под урожай - всего, га	106544.8	121234.3	78995.0	93122.0
в том числе:				
Зерновые и зернобобовые культуры - всего	54418.5	71835.6	41158.0	52009.0
из них:				
пшеница	30110.3	44404.7	23864.0	34776.0
рожь	147.0	-	141.0	-
ячмень	12331.7	7003.9	8192.0	4124.0
овес	1714.1	1530.9	1181.0	619.0
кукуруза на зерно	4937.3	11660.1	4372.0	7818.0
просо	2261.2	2997.0	1573.0	2278.0
гречиха	2687.6	-	1680.0	-
рис	-	-	-	-
зернобобовые культуры	148.0	662.0	75.0	597.0
из них: горох	148.0	-	75.0	-
Технические культуры - всего	43551.6	43459.8	31555.0	36928.0
из них:				
лен-долгунец	-	-	-	-
конопля среднерусская	-	-	-	-
сахарная свекла	-	-	-	-
масличные культуры - всего	43523.6	43019.7	31527.0	36488.0
из них:				
подсолнечник на зерно	40597.6	24447.7	29355.0	20419.0
лен-кудряш	370.0	5784.0	370.0	4964.0
соя	2331.0	3682.0	1577.0	2994.0
рапс	225.0	-	225.0	-
горчица	-	-	-	-
рыжик	-	265.0	-	265.0
эфирно-масличные культуры	0.0	440.0	-	440.0
лекарственные культуры	-	0.0	-	-



ПЕРЕПИСЕЙ 2006 И 2016 ГОДОВ В РАЗРЕЗЕ КАТЕГОРИЙ ХОЗЯЙСТВ

в том числе					
крестьянские (фермерские) хозяйства и индивидуальные предприниматели		личные подсобные и другие индивидуальные хозяйства граждан		некоммерческие объединения граждан	
2006	2016	2006	2016	2006	2016
252	120	15003	15048	-	-
177.0	111.0	12108.0	11802.0	-	-
70.2	92.5	80.7	78.4	-	-
47004.0	42959.0	6516.0	4827.6	-	-
46738.0	42576.4	5572.8	3916.2	-	-
36745.0	33332.7	2207.2	1843.6	-	-
433.0	1450.4	1135.4	991.6	-	x
9347.0	7787.8	56.2	90.0	-	x
14.0	3.0	77.2	127.6	-	-
199.0	2.5	2096.8	863.3	-	-
45640.0	42573.9	3476.0	3052.9	-	-
97.7	100.0	62.4	78.0	-	-
25341.2	26432.1	2208.6	1680.2	-	-
12824.6	19447.6	435.9	379.0	-	-
6237.6	9467.8	8.7	160.9	-	-
6.0	-	-	-	-	-
3944.0	2842.8	195.7	37.1	-	-
533.0	904.0	0.1	7.9	-	-
341.0	3682.0	224.3	160.1	-	-
687.0	706.0	1.2	13.0	-	-
1003.0	-	4.6	-	-	-
-	-	-	-	-	-
73.0	65.0	0.0	-	-	-
73.0	-	0.0	-	-	-
11907.0	6476.4	89.6	55.4	-	-
-	-	-	-	-	-
-	-	-	-	-	-
-	-	-	-	-	-
11907.0	6476.4	89.6	55.3	-	-
11153.0	3973.4	89.6	55.3	-	-
-	820.0	-	-	-	-
754.0	688.0	0.0	-	-	-
-	-	-	-	-	-
-	-	-	-	-	-
-	-	-	-	-	-
-	-	0.0	-	-	-
-	-	-	0.0	-	-

ЧЕРТКОВСКИЙ РАЙОН

	Хозяйства всех категорий		сельскохозяйственные организации	
	2006	2016	2006	2016
	Картофель	1005.0	498.6	-
Овощные и бахчевые культуры – всего ¹⁾	555.2	432.7	121.0	30.0
из них: овощи открытого грунта – всего	377.4	381.4	7.0	-
в том числе: капуста (всех видов)	44.5	24.3	-	-
огурцы	41.6	36.7	-	-
помидоры	68.3	61.8	-	-
свекла столовая	22.1	13.1	7.0	-
морковь столовая	20.9	22.5	-	-
лук репчатый	37.1	41.4	-	-
чеснок	18.9	16.6	-	-
кабачки, патиссоны	36.6	46.5	-	-
продовольственные бахчевые культуры	177.3	50.7	114.0	30.0
Кормовые культуры - всего	7014.6	5007.5	6161.0	4155.0
из них: травы однолетние	459.2	880.7	346.0	605.0
травы многолетние	4362.5	2413.6	3686.0	1915.0
кормовые культуры на силос (без кукурузы)	358.3	0.0	358.0	-
кукуруза на корм	1724.3	1677.5	1724.0	1635.0
корнеплодные кормовые культуры, включая свеклу сахарную на корм скоту	29.9	18.7	-	-
Структура посевных площадей по видам сельскохозяйственных культур (в процентах от общей посевной площади соответствующей категории организаций (хозяйств))				
Зерновые и зернобобовые культуры - всего	51.1	59.3	52.1	55.9
из них: пшеница	28.3	36.6	30.2	37.3
рожь	0.1	-	0.2	-
ячмень	11.6	5.8	10.4	4.4
овес	1.6	1.3	1.5	0.7
кукуруза на зерно	4.6	9.6	5.5	8.4
просо	2.1	2.5	2.0	2.4
гречиха	2.5	-	2.1	-
рис	-	-	-	-
зернобобовые культуры	0.1	0.5	0.1	0.6
из них: горох	0.1	-	0.1	-
Технические культуры - всего	40.9	35.8	39.9	39.7
из них: лен-долгунец	-	-	-	-
конопля среднерусская	-	-	-	-
сахарная свекла	-	-	-	-
масличные культуры - всего	40.9	35.5	39.9	39.2
из них: подсолнечник на зерно	38.1	20.2	37.2	21.9
лен-кудряш	0.3	4.8	0.5	5.3
соя	2.2	3.0	2.0	3.2
рапс	0.2	-	0.3	-
горчица	-	-	-	-
рыжик	-	0.2	-	0.3
эфирно-масличные культуры	0.0	0.4	-	0.5
лекарственные культуры	-	0.0	-	-



ЧЕРТКОВСКИЙ РАЙОН

в том числе					
крестьянские (фермерские) хозяйства и индивидуальные предприниматели		личные подсобные и другие индивидуальные хозяйства граждан		некоммерческие объединения граждан	
2006	2016	2006	2016	2006	2016
-	-	1005.0	498.6	-	-
54.0	2.0	380.2	400.7	-	-
-	2.0	370.4	379.4	-	-
-	-	44.5	24.3	-	-
-	-	41.6	36.7	-	-
-	-	68.3	61.8	-	-
-	-	15.1	13.1	-	-
-	-	20.9	22.5	-	-
-	-	37.1	41.4	-	-
-	-	18.9	16.6	-	-
-	2.0	36.6	44.5	-	-
54.0	-	9.3	20.7	-	-
555.6	506.1	298.0	346.4	-	-
28.0	167.0	85.2	108.7	-	-
527.6	331.1	148.9	167.5	-	-
-	-	0.3	0.0	-	-
-	8.0	0.3	34.5	-	-
-	-	29.9	18.7	-	-
50.6	73.6	19.7	22.6	-	-
24.6	35.8	0.4	9.6	-	-
0.0	-	-	-	-	-
15.6	10.8	8.9	2.2	-	-
2.1	3.4	0.0	0.5	-	-
1.3	13.9	10.2	9.5	-	-
2.7	2.7	0.1	0.8	-	-
4.0	-	0.2	-	-	-
-	-	-	-	-	-
0.3	0.2	0.0	-	-	-
0.3	-	0.0	-	-	-
47.0	24.5	4.1	3.3	-	-
-	-	-	-	-	-
-	-	-	-	-	-
-	-	-	-	-	-
47.0	24.5	4.1	3.3	-	-
44.0	15.0	4.1	3.3	-	-
-	3.1	-	-	-	-
3.0	2.6	0.0	-	-	-
-	-	-	-	-	-
-	-	-	-	-	-
-	-	-	-	-	-
-	-	0.0	-	-	-
-	-	-	0.0	-	-

ЧЕРТКОВСКИЙ РАЙОН

	Хозяйства всех категорий		сельскохозяйственные организации	
	2006	2016	2006	2016
	Картофель	0.9	0.4	-
Овощные и бахчевые культуры – всего ¹⁾	0.5	0.4	0.2	0.0
из них: овощи открытого грунта – всего	0.4	0.3	0.0	-
в том числе: капуста (всех видов)	0.0	0.0	-	-
огурцы	0.0	0.0	-	-
помидоры	0.1	0.1	-	-
свекла столовая	0.0	0.0	0.0	-
морковь столовая	0.0	0.0	-	-
лук репчатый	0.0	0.0	-	-
чеснок	0.0	0.0	-	-
кабачки, патиссоны	0.0	0.0	-	-
продовольственные бахчевые культуры	0.2	0.0	0.1	0.0
Кормовые культуры - всего	6.6	4.1	7.8	4.5
из них:				
травы однолетние	0.4	0.7	0.4	0.6
травы многолетние	4.1	2.0	4.7	2.1
кормовые культуры на силос (без кукурузы)	0.3	0.0	0.5	-
кукуруза на корм	1.6	1.4	2.2	1.8
корнеплодные кормовые культуры, включая свеклу сахарную на корм скоту	0.0	0.0	-	-
Площади многолетних плодовых насаждений и ягодных культур - всего, га	352.3	291.0	276.0	169.0
в том числе:				
семечковые культуры - всего	273.6	186.5	246.0	141.0
из них:				
яблоня	266.4	170.8	245.0	141.0
груша	6.2	15.4	-	-
косточковые культуры - всего	55.4	80.5	30.0	28.0
из них:				
слива	14.0	17.5	7.0	4.0
вишня	19.1	28.5	6.0	2.0
черешня	7.3	5.9	6.0	3.0
абрикос	10.9	12.6	7.0	5.0
персик	0.0	0.1	-	-
алыча	4.1	15.7	4.0	14.0
орехоплодные культуры	0.4	1.7	-	-
из них:				
грецкий орех	0.4	1.5	-	-
фундук	0.1	0.2	-	-
субтропические культуры	-	0.0	-	-
цитрусовые культуры	-	-	-	-
ягодники - всего ²⁾	22.9	22.3	-	-
из них:				
земляника, клубника	8.5	9.7	-	-
малина, ежевика	9.1	9.2	-	-
смородина всех видов	2.4	2.1	-	-
крыжовник	2.6	0.7	-	-
рябина черноплодная	0.1	0.2	-	-
облепиха	0.0	0.1	-	-



ЧЕРТКОВСКИЙ РАЙОН

в том числе					
крестьянские (фермерские) хозяйства и индивидуальные предприниматели		личные подсобные и другие индивидуальные хозяйства граждан		некоммерческие объединения граждан	
2006	2016	2006	2016	2006	2016
-	-	45.5	29.7	-	-
0.2	0.0	17.2	23.9	-	-
-	0.0	16.8	22.6	-	-
-	-	2.0	1.4	-	-
-	-	1.9	2.2	-	-
-	-	3.1	3.7	-	-
-	-	0.7	0.8	-	-
-	-	0.9	1.3	-	-
-	-	1.7	2.5	-	-
-	-	0.9	1.0	-	-
-	0.0	1.7	2.6	-	-
0.2	-	0.4	1.2	-	-
2.2	1.9	13.5	20.6	-	-
0.1	0.6	3.9	6.5	-	-
2.1	1.3	6.7	10.0	-	-
-	-	0.0	0.0	-	-
-	0.0	0.0	2.1	-	-
-	-	1.4	1.1	-	-
-	3.0	76.3	119.0	-	-
-	3.0	27.6	42.5	-	-
-	3.0	21.4	26.8	-	-
-	-	6.2	15.4	-	-
-	-	25.4	52.5	-	-
-	-	7.0	13.5	-	-
-	-	13.1	26.5	-	-
-	-	1.3	2.9	-	-
-	-	3.9	7.6	-	-
-	-	0.0	0.1	-	-
-	-	0.1	1.7	-	-
-	-	0.4	1.7	-	-
-	-	0.4	1.5	-	-
-	-	0.1	0.2	-	-
-	-	-	0.0	-	-
-	-	-	-	-	-
-	-	22.9	22.3	-	-
-	-	8.5	9.7	-	-
-	-	9.1	9.2	-	-
-	-	2.4	2.1	-	-
-	-	2.6	0.7	-	-
-	-	0.1	0.2	-	-
-	-	0.0	0.1	-	-

ЧЕРТКОВСКИЙ РАЙОН

	Хозяйства всех категорий		сельскохозяйственные организации	
	2006	2016	2006	2016
	Структура площадей многолетних плодовых насаждений и ягодных культур по видам плодово-ягодных насаждений (в процентах от общей площади плодово-ягодных насаждений соответствующей категории хозяйств):			
семечковые культуры	77.7	64.1	89.1	83.4
косточковые культуры	15.7	27.7	10.9	16.6
орехоплодные культуры	0.1	0.6	-	-
субтропические культуры	-	0.0	-	-
цитрусовые культуры	-	-	-	-
ягодники	6.5	7.7	-	-
Площади виноградников, га	0.9	30.9	-	24.0
Поголовье сельскохозяйственных животных, голов:				
Крупный рогатый скот - всего	16408	8650	7077	3612
из него коровы	7134	3341	2705	1556
Молочный крупный рогатый скот	16399	7907	7077	3587
Мясной крупный рогатый скот	9	742	-	25
Волы	-	1	-	-
из общего поголовья крупного рогатого скота:				
буйволы	-	-	-	-
яки	-	-	-	-
Свиньи	15573	6145	3092	-
Овцы и козы - всего	6063	8533	153	-
Овцы	4765	7419	153	-
Козы	1298	1114	-	-
Птица - всего	320561	197890	-	-
Птица сельскохозяйственная - всего	320561	197607	-	-
в том числе:				
куры - всего	201115	104142	-	-
из них:				
куры-несушки	101442	64236	-	-
куры яичных пород	187178	84353	-	-
куры мясных и мясо-яичных пород	13937	19789	-	-
утки	90420	71422	-	-
гуси	27623	20130	-	-
индейки	1397	1827	-	-
цесарки	6	86	-	-
Прочие виды птицы - всего	-	283	-	-
перепелки	-	280	-	-
фазаны	-	-	-	-
страусы	-	3	-	-
Лошади	401	116	113	36
Ослы	-	-	-	-
Мулы и лошаки	-	-	-	-
Олени северные	-	-	-	-
Олени пятнистые	-	-	-	-
Маралы	-	-	-	-
Верблюды	-	-	-	-
Кролики домашние	7193	7803	-	-



ЧЕРТКОВСКИЙ РАЙОН

в том числе					
крестьянские (фермерские) хозяйства и индивидуальные предприниматели		личные подсобные и другие индивидуальные хозяйства граждан		некоммерческие объединения граждан	
2006	2016	2006	2016	2006	2016
-	100.0	36.2	35.7	-	-
-	-	33.3	44.1	-	-
-	-	0.6	1.4	-	-
-	-	-	0.0	-	-
-	-	-	-	-	-
-	-	29.9	18.7	-	-
-	-	0.9	6.9	-	-
538	539	8793	4499	-	-
246	208	4183	1577	-	-
538	456	8784	3864	-	-
-	82	9	635	-	-
-	1	-	-	-	-
-	-	-	-	-	-
-	-	-	-	-	-
784	130	11697	6015	-	-
1380	3271	4530	5262	-	-
1041	3241	3571	4178	-	-
339	30	959	1084	-	-
6289	554	314272	197336	-	-
6289	554	314272	197053	-	-
4350	524	196765	103618	-	-
1944	283	99498	63953	-	-
3207	232	183971	84121	-	-
1143	292	12794	19497	-	-
1504	30	88916	71392	-	-
356	-	27267	20130	-	-
79	-	1318	1827	-	-
-	-	6	86	-	-
-	-	-	283	-	-
-	-	-	280	-	-
-	-	-	-	-	-
-	-	-	3	-	-
7	3	281	77	-	-
-	-	-	-	-	-
-	-	-	-	-	-
-	-	-	-	-	-
-	-	-	-	-	-
-	-	-	-	-	-
8	111	7185	7692	-	-

ЧЕРТКОВСКИЙ РАЙОН

	Хозяйства всех категорий		сельскохозяйственные организации	
	2006	2016	2006	2016
	Звери пушные (клеточного разведения):			
Лисицы	-	-	-	-
Песцы	-	-	-	-
Норки	-	-	-	-
Нутрии	153	-	-	-
Соболи	-	-	-	-
Бобры	-	-	-	-
Ондатры	-	-	-	-
Хори	-	-	-	-
Пчелы медоносные (семьи), шт.	7218	4843	603	-
Наличие сельскохозяйственной техники, шт.:				
Тракторы	1121	1786	638	440
Комбайны:				
зерноуборочные	252	193	147	94
кукурузоуборочные	13	-	12	-
картофелеуборочные	-	-	-	-
кормоуборочные	31	17	31	15
Машины свеклоуборочные (без ботвоуборочных)	-	-	-	-
Установки доильные	43	48	33	9
Плуги	371	238	185	121
Косилки	83	60	27	24
Сеялки	456	355	294	205
В среднем на одну организацию (хозяйство, объединение):				
численность работников, человек ³⁾	x	x	57	50
общая земельная площадь, га	x	x	3259.6	5329.4
площадь сельскохозяйственных угодий, га	x	x	3100.0	4489.6
общая посевная площадь сельскохозяйственных культур под урожай, га ⁴⁾	x	x	1880.8	3880.1
поголовье сельскохозяйственных животных, голов ⁵⁾ :	x	x		
крупный рогатый скот	x	x	590	1204
из него коровы	x	x	301	778
свиньи	x	x	281	-
птица	x	x	-	-

1) Включая овощи закрытого грунта по личным подсобным и другим индивидуальным хозяйствам граждан и некоммерческим объединениям.

2) Включая ягодники в междурядьях сада.

3) В расчете на одну организацию (хозяйство), без учета подсобных сельскохозяйственных предприятий несельскохозяйственных организаций, осуществлявших сельскохозяйственную деятельность в I полугодии

4) В расчете на одну организацию (хозяйство), имевшую общую посевную площадь.

5) В расчете на одну организацию (хозяйство), имевшую поголовье скота соответствующего вида.



ЧЕРТКОВСКИЙ РАЙОН

в том числе					
крестьянские (фермерские) хозяйства и индивидуальные предприниматели		личные подсобные и другие индивидуальные хозяйства граждан		некоммерческие объединения граждан	
2006	2016	2006	2016	2006	2016
-	-	-	-	-	-
-	-	-	-	-	-
-	-	-	-	-	-
-	-	153	-	-	-
-	-	-	-	-	-
-	-	-	-	-	-
-	-	-	-	-	-
-	-	-	-	-	-
45	30	6570	4813	-	-
271	251	212	1095	x	x
105	99	x	x	x	x
1	-	x	x	x	x
-	-	x	x	x	x
-	2	x	x	x	x
-	-	x	x	x	x
1	-	9	39	x	x
154	117	x	x	x	x
21	36	x	x	x	x
162	150	x	x	x	x
3	2	x	x	x	x
186.5	358.0	0.4	0.3	-	-
185.5	354.8	0.4	0.3	-	-
165.6	290.5	0.2	0.2	-	-
6	27	3	4	-	-
3	12	1	2	-	-
10	13	3	4	-	-
81	43	40	38	-	-

ОСНОВНЫЕ ИТОГИ ВСЕРОССИЙСКИХ СЕЛЬСКОХОЗЯЙСТВЕННЫХ
 (на 1 июля)

	Хозяйства всех категорий		сельскохозяйственные организации	
	2006	2016	2006	2016
	Число организаций (хозяйств) - всего	х	х	40
осуществлявшие сельскохозяйственную деятельность в I полугодии 2006 (2016) года	х	х	33.0	24.0
в процентах от общего числа соответствующей категории организаций (хозяйств)	х	х	82.5	92.3
Общая земельная площадь, га	161508.3	152632.1	120838.0	116854.6
из нее сельскохозяйственные угодья	147639.1	145168.8	107600.0	109914.6
в том числе:				
пашня	102522.8	105758.6	71828.0	79279.1
сенокосы	3662.2	2786.4	3022.0	1219.0
пастбища	40444.5	35300.3	32630.0	29302.5
многолетние насаждения	228.2	219.4	120.0	114.0
залежь	781.4	1104.1	-	-
Из общей площади сельскохозяйственных угодий фактически использовались, га	135973.7	144064.7	99505.0	109914.6
в процентах от общей площади сельскохозяйственных угодий соответствующей категории хозяйств	92.1	99.2	92.5	100.0
Посевная площадь сельскохозяйственных культур под урожай - всего, га	74239.1	79154.0	51675.5	58642.0
в том числе:				
Зерновые и зернобобовые культуры - всего	38666.0	51010.6	29629.5	39745.0
из них:				
пшеница	19684.0	24347.0	14554.0	19028.0
рожь	2035.0	275.0	1549.0	150.0
ячмень	2731.0	4727.8	2206.0	3319.0
овес	928.0	1468.4	848.0	1040.0
кукуруза на зерно	4077.1	12400.9	3935.0	9389.0
просо	2637.0	2945.0	1908.0	2227.0
гречиха	5312.0	1225.0	3563.0	1225.0
рис	-	-	-	-
зернобобовые культуры	1141.9	1194.0	1066.5	1194.0
из них: горох	1141.5	360.0	1066.5	360.0
Технические культуры - всего	29829.2	24652.8	17730.0	16640.0
из них:				
лен-долгунец	-	-	-	-
конопля среднерусская	-	-	-	-
сахарная свекла	27.0	-	27.0	-
масличные культуры - всего	29295.2	24197.8	17316.0	16185.0
из них:				
подсолнечник на зерно	29236.2	18012.8	17257.0	12178.0
лен-кудряш	-	1554.0	-	1156.0
соя	59.0	10.0	59.0	-
рапс	-	-	-	-
горчица	-	173.0	-	173.0
рыжик	-	-	-	-
эфирно-масличные культуры	507.0	455.0	387.0	455.0
лекарственные культуры	-	-	-	-

ПЕРЕПИСЕЙ 2006 И 2016 ГОДОВ В РАЗРЕЗЕ КАТЕГОРИЙ ХОЗЯЙСТВ

в том числе					
крестьянские (фермерские) хозяйства и индивидуальные предприниматели		личные подсобные и другие индивидуальные хозяйства граждан		некоммерческие объединения граждан	
2006	2016	2006	2016	2006	2016
186	136	11726	11868	-	-
151.0	86.0	9193.0	8055.0	-	-
81.2	63.2	78.4	67.9	-	-
38419.0	33483.7	2251.3	2293.8	-	-
38321.0	33366.9	1718.1	1887.3	-	-
30036.0	26230.6	658.8	248.9	-	-
441.0	1170.4	199.2	397.0	-	x
7807.0	5965.9	7.5	31.9	-	x
26.0	-	82.2	105.4	-	-
11.0	-	770.4	1104.1	-	-
35521.0	33366.9	947.7	783.2	-	-
92.7	100.0	55.2	41.5	-	-
21904.7	20265.2	658.9	246.8	-	-
9033.0	11265.2	3.5	0.4	-	-
5130.0	5319.0	-	-	-	-
486.0	125.0	-	-	-	-
525.0	1408.7	-	0.1	-	-
80.0	428.4	-	-	-	-
139.0	3011.6	3.1	0.3	-	-
729.0	718.0	-	0.0	-	-
1749.0	-	-	-	-	-
-	-	-	-	-	-
75.0	-	0.4	0.0	-	-
75.0	-	-	0.0	-	-
12099.2	8012.8	0.0	-	-	-
-	-	-	-	-	-
-	-	-	-	-	-
-	-	-	-	-	-
11979.2	8012.8	0.0	-	-	-
11979.2	5834.8	0.0	-	-	-
-	398.0	-	-	-	-
-	10.0	-	-	-	-
-	-	-	-	-	-
-	-	-	-	-	-
-	-	-	-	-	-
120.0	-	0.0	-	-	-
-	-	-	-	-	-

ШОЛОХОВСКИЙ РАЙОН

	Хозяйства всех категорий		сельскохозяйственные организации	
	2006	2016	2006	2016
Картофель	458.3	327.0	0.2	175.0
Овощные и бахчевые культуры – всего ¹⁾	734.9	489.1	0.8	45.0
из них: овощи открытого грунта – всего	245.0	90.2	0.8	-
в том числе: капуста (всех видов)	28.2	7.4	0.3	-
огурцы	33.8	12.1	0.1	-
помидоры	61.4	21.4	0.2	-
свекла столовая	13.7	2.6	0.1	-
морковь столовая	27.2	3.2	0.1	-
лук репчатый	9.9	3.7	-	-
чеснок	5.6	1.9	-	-
кабачки, патиссоны	10.3	9.2	-	-
продовольственные бахчевые культуры	239.6	397.5	-	45.0
Кормовые культуры - всего	4550.6	2674.6	4315.0	2037.0
из них: травы однолетние	1215.0	892.0	1204.0	697.0
травы многолетние	1726.5	1156.3	1521.0	759.0
кормовые культуры на силос (без кукурузы)	200.0	281.0	200.0	281.0
кукуруза на корм	1342.0	300.0	1342.0	300.0
корнеплодные кормовые культуры, включая свеклу сахарную на корм скоту	2.8	0.0	-	-
Структура посевных площадей по видам сельскохозяйственных культур (в процентах от общей посевной площади соответствующей категории организаций (хозяйств))				
Зерновые и зернобобовые культуры - всего	52.1	64.4	57.3	67.8
из них: пшеница	26.5	30.8	28.2	32.4
рожь	2.7	0.3	3.0	0.3
ячмень	3.7	6.0	4.3	5.7
овес	1.3	1.9	1.6	1.8
кукуруза на зерно	5.5	15.7	7.6	16.0
просо	3.6	3.7	3.7	3.8
гречиха	7.2	1.5	6.9	2.1
рис	-	-	-	-
зернобобовые культуры	1.5	1.5	2.1	2.0
из них: горох	1.5	0.5	2.1	0.6
Технические культуры - всего	40.2	31.1	34.3	28.4
из них: лен-долгунец	-	-	-	-
конопля среднерусская	-	-	-	-
сахарная свекла	0.0	-	0.1	-
масличные культуры - всего	39.5	30.6	33.5	27.6
из них: подсолнечник на зерно	39.4	22.8	33.4	20.8
лен-кудряш	-	2.0	-	2.0
соя	0.1	0.0	0.1	-
рапс	-	-	-	-
горчица	-	0.2	-	0.3
рыжик	-	-	-	-
эфирно-масличные культуры	0.7	0.6	0.7	0.8
лекарственные культуры	-	-	-	-

ШОЛОХОВСКИЙ РАЙОН

в том числе					
крестьянские (фермерские) хозяйства и индивидуальные предприниматели		личные подсобные и другие индивидуальные хозяйства граждан		некоммерческие объединения граждан	
2006	2016	2006	2016	2006	2016
3.0	0.3	455.1	151.7	-	-
558.5	351.3	175.6	92.8	-	-
72.5	2.3	171.7	87.9	-	-
7.0	0.5	20.9	6.9	-	-
15.5	-	18.2	12.1	-	-
22.0	0.6	39.2	20.8	-	-
8.0	-	5.6	2.6	-	-
20.0	-	7.1	3.2	-	-
-	-	9.9	3.7	-	-
-	-	5.6	1.9	-	-
-	0.2	10.3	9.0	-	-
236.0	349.0	3.6	3.5	-	-
211.0	635.7	24.6	1.9	-	-
10.0	195.0	1.0	-	-	-
201.0	395.7	4.5	1.6	-	-
-	-	-	-	-	-
-	-	-	0.0	-	-
-	-	2.8	0.0	-	-
41.2	55.6	0.5	0.2	-	-
23.4	26.2	-	-	-	-
2.2	0.6	-	-	-	-
2.4	7.0	-	0.0	-	-
0.4	2.1	-	-	-	-
0.6	14.9	0.5	0.1	-	-
3.3	3.5	-	0.0	-	-
8.0	-	-	-	-	-
-	-	-	-	-	-
0.3	-	0.1	0.0	-	-
0.3	-	-	0.0	-	-
55.2	39.5	0.0	-	-	-
-	-	-	-	-	-
-	-	-	-	-	-
-	-	-	-	-	-
54.7	39.5	0.0	-	-	-
54.7	28.8	0.0	-	-	-
-	2.0	-	-	-	-
-	0.0	-	-	-	-
-	-	-	-	-	-
-	-	-	-	-	-
-	-	-	-	-	-
0.5	-	0.0	-	-	-
-	-	-	-	-	-

ШОЛОХОВСКИЙ РАЙОН

	Хозяйства всех категорий		сельскохозяйственные организации	
	2006	2016	2006	2016
	Картофель	0.6	0.4	0.0
Овощные и бахчевые культуры – всего ¹⁾	1.0	0.6	0.0	0.1
из них: овощи открытого грунта – всего	0.3	0.1	0.0	-
в том числе: капуста (всех видов)	0.0	0.0	0.0	-
огурцы	0.0	0.0	0.0	-
помидоры	0.1	0.0	0.0	-
свекла столовая	0.0	0.0	0.0	-
морковь столовая	0.0	0.0	0.0	-
лук репчатый	0.0	0.0	-	-
чеснок	0.0	0.0	-	-
кабачки, патиссоны	0.0	0.0	-	-
продовольственные бахчевые культуры	0.3	0.5	-	0.1
Кормовые культуры - всего	6.1	3.4	8.4	3.5
из них: травы однолетние	1.6	1.1	2.3	1.2
травы многолетние	2.3	1.5	2.9	1.3
кормовые культуры на силос (без кукурузы)	0.3	0.4	0.4	0.5
кукуруза на корм	1.8	0.4	2.6	0.5
корнеплодные кормовые культуры, включая свеклу сахарную на корм скоту	0.0	0.0	-	-
Площади многолетних плодовых насаждений и ягодных культур - всего, га	220.4	213.8	114.0	114.0
в том числе: семечковые культуры - всего	159.7	140.2	114.0	106.0
из них: яблоня	139.7	125.5	114.0	106.0
груша	20.0	14.7	-	-
косточковые культуры - всего	43.5	53.9	-	8.0
из них: слива	14.4	19.3	-	8.0
вишня	19.6	24.2	-	-
черешня	4.6	1.5	-	-
абрикос	3.9	7.0	-	-
персик	0.1	0.6	-	-
алыча	0.1	1.0	-	-
орехоплодные культуры	0.2	0.6	-	-
из них: грецкий орех	0.1	0.4	-	-
фундук	0.1	0.2	-	-
субтропические культуры	-	0.1	-	-
цитрусовые культуры	-	-	-	-
ягодники - всего ²⁾	17.0	19.0	-	-
из них: земляника, клубника	7.3	8.2	-	-
малина, ежевика	7.8	7.7	-	-
смородина всех видов	1.2	2.3	-	-
крыжовник	0.5	0.6	-	-
рябина черноплодная	0.1	0.1	-	-
облепиха	0.1	0.0	-	-

ШОЛОХОВСКИЙ РАЙОН

в том числе					
крестьянские (фермерские) хозяйства и индивидуальные предприниматели		личные подсобные и другие индивидуальные хозяйства граждан		некоммерческие объединения граждан	
2006	2016	2006	2016	2006	2016
0.0	0.0	69.1	61.5	-	-
2.5	1.7	26.7	37.6	-	-
0.3	0.0	26.1	35.6	-	-
0.0	0.0	3.2	2.8	-	-
0.1	-	2.8	4.9	-	-
0.1	0.0	6.0	8.4	-	-
0.0	-	0.8	1.1	-	-
0.1	-	1.1	1.3	-	-
-	-	1.5	1.5	-	-
-	-	0.9	0.8	-	-
-	0.0	1.6	3.6	-	-
1.1	1.7	0.6	1.4	-	-
1.0	3.1	3.7	0.8	-	-
0.0	1.0	0.1	-	-	-
0.9	2.0	0.7	0.6	-	-
-	-	-	-	-	-
-	-	-	0.0	-	-
-	-	0.4	0.0	-	-
26.0	-	80.4	99.8	-	-
15.0	-	30.7	34.2	-	-
9.0	-	16.7	19.5	-	-
6.0	-	14.0	14.7	-	-
11.0	-	32.5	45.9	-	-
4.5	-	9.9	11.3	-	-
2.5	-	17.1	24.2	-	-
4.0	-	0.6	1.5	-	-
-	-	3.9	7.0	-	-
-	-	0.1	0.6	-	-
-	-	0.1	1.0	-	-
-	-	0.2	0.6	-	-
-	-	0.1	0.4	-	-
-	-	0.1	0.2	-	-
-	-	-	0.1	-	-
-	-	-	-	-	-
-	-	17.0	19.0	-	-
-	-	7.3	8.2	-	-
-	-	7.8	7.7	-	-
-	-	1.2	2.3	-	-
-	-	0.5	0.6	-	-
-	-	0.1	0.1	-	-
-	-	0.1	0.0	-	-

ШОЛОХОВСКИЙ РАЙОН

	Хозяйства всех категорий		сельскохозяйственные организации	
	2006	2016	2006	2016
Структура площадей многолетних плодовых насаждений и ягодных культур по видам плодово-ягодных насаждений (в процентах от общей площади плодово-ягодных насаждений соответствующей категории хозяйств):				
семечковые культуры	72.5	65.6	100.0	93.0
косточковые культуры	19.7	25.2	-	7.0
орехоплодные культуры	0.1	0.3	-	-
субтропические культуры	-	0.0	-	-
цитрусовые культуры	-	-	-	-
ягодники	7.7	8.9	-	-
Площади виноградников, га	1.8	4.4	-	-
Поголовье сельскохозяйственных животных, голов:				
Крупный рогатый скот - всего	10554	6655	5697	1980
из него коровы	3872	2576	1490	595
Молочный крупный рогатый скот	7333	3826	2500	-
Мясной крупный рогатый скот	3221	2829	3197	1980
Волы	-	-	-	-
из общего поголовья крупного рогатого скота:				
буйволы	-	-	-	-
яки	-	-	-	-
Свиньи	14376	3753	2312	-
Овцы и козы - всего	17043	31638	-	179
Овцы	11833	29371	-	179
Козы	5210	2267	-	-
Птица - всего	208225	396784	-	-
Птица сельскохозяйственная - всего	208225	396756	-	-
в том числе:				
куры - всего	141940	221472	-	-
из них:				
куры-несушки	68883	58604	-	-
куры яичных пород	122047	62721	-	-
куры мясных и мясо-яичных пород	19893	158751	-	-
утки	49616	96646	-	-
гуси	14434	39388	-	-
индейки	2184	37704	-	-
цесарки	51	1546	-	-
Прочие виды птицы - всего	-	28	-	-
перепелки	-	18	-	-
фазаны	-	9	-	-
страусы	-	1	-	-
Лошади	193	153	63	17
Ослы	-	8	-	-
Мулы и лошаки	-	-	-	-
Олени северные	-	-	-	-
Олени пятнистые	-	-	-	-
Маралы	-	-	-	-
Верблюды	-	-	-	-
Кролики домашние	7075	7613	-	-

ШОЛОХОВСКИЙ РАЙОН

в том числе					
крестьянские (фермерские) хозяйства и индивидуальные предприниматели		личные подсобные и другие индивидуальные хозяйства граждан		некоммерческие объединения граждан	
2006	2016	2006	2016	2006	2016
57.7	-	38.2	34.3	-	-
42.3	-	40.4	46.0	-	-
-	-	0.3	0.6	-	-
-	-	-	0.1	-	-
-	-	-	-	-	-
-	-	21.1	19.1	-	-
-	-	1.8	4.4	-	-
238	657	4619	4018	-	-
119	219	2263	1762	-	-
237	71	4596	3755	-	-
1	586	23	263	-	-
-	-	-	-	-	-
-	-	-	-	-	-
-	-	-	-	-	-
1579	3	10485	3750	-	-
2603	5642	14440	25817	-	-
2250	5632	9583	23560	-	-
353	10	4857	2257	-	-
6032	165600	202193	231184	-	-
6032	165600	202193	231156	-	-
3474	104830	138466	116642	-	-
1955	380	66928	58224	-	-
2382	80	119665	62641	-	-
1092	104750	18801	54001	-	-
1694	20020	47922	76626	-	-
846	20250	13588	19138	-	-
18	20500	2166	17204	-	-
-	-	51	1546	-	-
-	-	-	28	-	-
-	-	-	18	-	-
-	-	-	9	-	-
-	-	-	1	-	-
1	23	129	113	-	-
-	-	-	8	-	-
-	-	-	-	-	-
-	-	-	-	-	-
-	-	-	-	-	-
-	-	-	-	-	-
36	-	7039	7613	-	-

ШОЛОХОВСКИЙ РАЙОН

	Хозяйства всех категорий		сельскохозяйственные организации	
	2006	2016	2006	2016
Звери пушные (клеточного разведения):				
Лисицы	-	-	-	-
Песцы	-	-	-	-
Норки	-	-	-	-
Нутрии	17	10	-	-
Соболи	-	-	-	-
Бобры	-	-	-	-
Ондатры	-	-	-	-
Хори	-	-	-	-
Пчелы медоносные (семьи), шт.	7729	3677	39	-
Наличие сельскохозяйственной техники, шт.:				
Тракторы	764	664	437	326
Комбайны:				
зерноуборочные	169	169	114	106
кукурузоуборочные	6	3	4	3
картофелеуборочные	-	-	-	-
кормоуборочные	15	10	14	8
Машины свеклоуборочные (без ботвоуборочных)	-	-	-	-
Установки доильные	27	16	23	2
Плуги	274	233	149	124
Косилки	51	53	28	23
Сеялки	374	353	275	222
В среднем на одну организацию (хозяйство, объединение):				
численность работников, человек ³⁾	x	x	46	25
общая земельная площадь, га	x	x	3021.0	4494.4
площадь сельскохозяйственных угодий, га	x	x	2690.0	4227.5
общая посевная площадь сельскохозяйственных культур под урожай, га ⁴⁾	x	x	1614.9	2549.7
поголовье сельскохозяйственных животных, голов ⁵⁾ :	x	x		
крупный рогатый скот	x	x	1424	1980
из него коровы	x	x	373	595
свиньи	x	x	330	-
птица	x	x	-	-

1) Включая овощи закрытого грунта по личным подсобным и другим индивидуальным хозяйствам граждан и некоммерческим объединениям.

2) Включая ягодники в междурядьях сада.

3) В расчете на одну организацию (хозяйство), без учета подсобных сельскохозяйственных предприятий несельскохозяйственных организаций, осуществлявших сельскохозяйственную деятельность в I полугодии

4) В расчете на одну организацию (хозяйство), имевшую общую посевную площадь.

5) В расчете на одну организацию (хозяйство), имевшую поголовье скота соответствующего вида.

ШОЛОХОВСКИЙ РАЙОН

в том числе					
крестьянские (фермерские) хозяйства и индивидуальные предприниматели		личные подсобные и другие индивидуальные хозяйства граждан		некоммерческие объединения граждан	
2006	2016	2006	2016	2006	2016
-	-	-	-	-	-
-	-	-	-	-	-
-	-	-	-	-	-
-	-	17	10	-	-
-	-	-	-	-	-
-	-	-	-	-	-
-	-	-	-	-	-
-	-	-	-	-	-
5	130	7685	3547	-	-
191	198	136	140	x	x
55	63	x	x	x	x
2	-	x	x	x	x
-	-	x	x	x	x
1	2	x	x	x	x
-	-	x	x	x	x
1	-	3	14	x	x
109	109	x	x	x	x
9	30	x	x	x	x
99	131	x	x	x	x
5	2	x	x	x	x
206.6	246.2	0.2	0.2	-	-
206.0	245.3	0.1	0.2	-	-
162.3	285.4	0.1	0.0	-	-
3	55	3	5	-	-
2	22	2	3	-	-
20	3	4	4	-	-
84	23657	37	54	-	-



**ГОРОДСКИЕ
ОКРУГА
РОСТОВСКОЙ ОБЛАСТИ**

ОСНОВНЫЕ ИТОГИ ВСЕРОССИЙСКИХ СЕЛЬСКОХОЗЯЙСТВЕННЫХ
 (на 1 июля)

	Хозяйства всех категорий		сельскохозяйственные организации	
	2006	2016	2006	2016
Число организаций (хозяйств) - всего	х	х	9	7
осуществлявшие сельскохозяйственную деятельность в I полугодии 2006 (2016) года	х	х	9.0	2.0
в процентах от общего числа соответствующей категории организаций (хозяйств)	х	х	100.0	28.6
Общая земельная площадь, га	8166.5	4600.5	2337.0	...
из нее сельскохозяйственные угодья	4186.0	1699.9	862.0	...
в том числе:				
пашня	1591.1	297.9	554.0	...
сенокосы	2.8	0.0	2.0	-
пастбища	805.2	0.1	305.0	-
многолетние насаждения	1645.8	865.9	1.0	-
залежь	141.1	535.9	-	...
Из общей площади сельскохозяйственных угодий фактически использовались, га	3793.9	1163.9	611.0	...
в процентах от общей площади сельскохозяйственных угодий соответствующей категории хозяйств	90.6	68.5	70.9	100.0
Посевная площадь сельскохозяйственных культур под урожай - всего, га	1042.0	259.9	0.5	-
в том числе:				
Зерновые и зернобобовые культуры - всего	0.8	-	-	-
из них:				
пшеница	0.0	-	-	-
рожь	-	-	-	-
ячмень	-	-	-	-
овес	0.1	-	-	-
кукуруза на зерно	0.1	-	-	-
просо	0.0	-	-	-
гречиха	0.2	-	-	-
рис	-	-	-	-
зернобобовые культуры	0.4	-	-	-
из них: горох	0.0	-	-	-
Технические культуры - всего	0.4	0.0	-	-
из них:				
лен-долгунец	-	-	-	-
конопля среднерусская	-	-	-	-
сахарная свекла	-	-	-	-
масличные культуры - всего	0.3	0.0	-	-
из них:				
подсолнечник на зерно	0.3	0.0	-	-
лен-кудряш	-	-	-	-
соя	-	-	-	-
рапс	-	-	-	-
горчица	-	-	-	-
рыжик	-	-	-	-
эфирно-масличные культуры	0.0	-	-	-
лекарственные культуры	0.1	-	-	-

ПЕРЕПИСЕЙ 2006 И 2016 ГОДОВ В РАЗРЕЗЕ КАТЕГОРИЙ ХОЗЯЙСТВ

в том числе					
крестьянские (фермерские) хозяйства и индивидуальные предприниматели		личные подсобные и другие индивидуальные хозяйства граждан		некоммерческие объединения граждан	
2006	2016	2006	2016	2006	2016
1	4	42113	33734	146	134
1.0	3.0	42113.0	28721.0	144.0	134.0
100.0	75.0	100.0	85.1	98.6	100.0
500.0	...	2512.4	2151.0	2817.1	2439.1
500.0	...	1067.1	867.6	1756.9	821.8
-	...	553.3	137.6	483.8	151.1
-	-	0.8	0.0	-	x
500.0	-	0.2	0.1	-	x
-	-	490.7	265.8	1154.1	600.1
-	...	22.0	464.1	119.1	70.6
500.0	...	1045.1	403.5	1637.8	751.2
100.0	-	97.9	46.5	93.2	91.4
-	-	555.2	108.8	486.3	151.0
-	-	0.3	-	0.5	-
-	-	-	-	0.0	-
-	-	-	-	-	-
-	-	-	-	-	-
-	-	0.1	-	-	-
-	-	0.1	-	0.1	-
-	-	0.0	-	-	-
-	-	0.2	-	-	-
-	-	-	-	-	-
-	-	0.0	-	0.4	-
-	-	-	-	0.0	-
-	-	0.3	0.0	0.0	-
-	-	-	-	-	-
-	-	-	-	-	-
-	-	-	-	-	-
-	-	0.2	0.0	0.0	-
-	-	0.2	0.0	0.0	-
-	-	-	-	-	-
-	-	-	-	-	-
-	-	-	-	-	-
-	-	-	-	-	-
-	-	0.0	-	0.0	-
-	-	0.1	-	-	-

	Хозяйства всех категорий		сельскохозяйственные организации	
	2006	2016	2006	2016
	Картофель	286.8	20.4	0.2
Овощные и бахчевые культуры – всего ¹⁾	753.0	239.5	0.3	-
из них: овощи открытого грунта – всего	731.2	232.4	0.3	-
в том числе: капуста (всех видов)	36.2	5.2	-	-
огурцы	110.0	39.1	0.1	-
помидоры	196.5	61.6	-	-
свекла столовая	30.7	4.1	-	-
морковь столовая	38.6	8.5	-	-
лук репчатый	53.3	13.9	-	-
чеснок	41.1	13.5	-	-
кабачки, патиссоны	21.2	16.9	-	-
продовольственные бахчевые культуры	4.8	0.6	-	-
Кормовые культуры - всего	1.0	0.0	-	-
из них: травы однолетние	0.5	0.0	-	-
травы многолетние	0.2	-	-	-
кормовые культуры на силос (без кукурузы)	-	-	-	-
кукуруза на корм	0.0	-	-	-
корнеплодные кормовые культуры, включая свеклу сахарную на корм скоту	0.1	-	-	-
Структура посевных площадей по видам сельскохозяйственных культур (в процентах от общей посевной площади соответствующей категории организаций (хозяйств))				
Зерновые и зернобобовые культуры - всего	0.1	-	-	-
из них: пшеница	0.0	-	-	-
рожь	-	-	-	-
ячмень	-	-	-	-
овес	0.0	-	-	-
кукуруза на зерно	0.0	-	-	-
просо	0.0	-	-	-
гречиха	0.0	-	-	-
рис	-	-	-	-
зернобобовые культуры	0.0	-	-	-
из них: горох	0.0	-	-	-
Технические культуры - всего	0.0	0.0	-	-
из них: лен-долгунец	-	-	-	-
конопля среднерусская	-	-	-	-
сахарная свекла	-	-	-	-
масличные культуры - всего	0.0	0.0	-	-
из них: подсолнечник на зерно	0.0	0.0	-	-
лен-кудряш	-	-	-	-
соя	-	-	-	-
рапс	-	-	-	-
горчица	-	-	-	-
рыжик	-	-	-	-
эфирно-масличные культуры	0.0	-	-	-
лекарственные культуры	0.0	-	-	-

ГОРОД РОСТОВ-НА-ДОНУ

в том числе					
крестьянские (фермерские) хозяйства и индивидуальные предприниматели		личные подсобные и другие индивидуальные хозяйства граждан		некоммерческие объединения граждан	
2006	2016	2006	2016	2006	2016
-	-	166.6	7.4	120.0	13.1
-	-	387.0	101.5	365.7	138.0
-	-	370.8	95.5	360.1	136.9
-	-	17.0	2.1	19.3	3.1
-	-	67.0	19.1	42.9	20.0
-	-	121.3	29.7	75.2	31.9
-	-	14.9	1.0	15.8	3.0
-	-	21.0	2.0	17.6	6.5
-	-	29.3	3.4	24.0	10.5
-	-	19.7	2.9	21.3	10.6
-	-	15.7	4.8	5.5	12.1
-	-	0.5	0.4	4.3	0.2
-	-	1.0	0.0	0.0	-
-	-	0.5	0.0	-	-
-	-	0.2	-	0.0	-
-	-	-	-	-	-
-	-	-	-	0.0	-
-	-	0.1	-	-	-
-	-	0.1	-	0.1	-
-	-	-	-	0.0	-
-	-	-	-	-	-
-	-	-	-	-	-
-	-	0.0	-	-	-
-	-	0.0	-	0.0	-
-	-	0.0	-	-	-
-	-	0.0	-	-	-
-	-	-	-	-	-
-	-	0.0	-	0.1	-
-	-	-	-	0.0	-
-	-	0.1	0.0	0.0	-
-	-	-	-	-	-
-	-	-	-	-	-
-	-	-	-	-	-
-	-	0.0	0.0	0.0	-
-	-	0.0	0.0	0.0	-
-	-	-	-	-	-
-	-	-	-	-	-
-	-	-	-	-	-
-	-	-	-	-	-
-	-	-	-	-	-
-	-	0.0	-	0.0	-
-	-	0.0	-	-	-

	Хозяйства всех категорий		сельскохозяйственные организации	
	2006	2016	2006	2016
	Картофель	27.5	7.9	40.0
Овощные и бахчевые культуры – всего ¹⁾	72.3	92.1	60.0	-
из них: овощи открытого грунта – всего	70.2	89.4	60.0	-
в том числе: капуста (всех видов)	3.5	2.0	-	-
огурцы	10.6	15.0	20.0	-
помидоры	18.9	23.7	-	-
свекла столовая	3.0	1.6	-	-
морковь столовая	3.7	3.3	-	-
лук репчатый	5.1	5.3	-	-
чеснок	3.9	5.2	-	-
кабачки, патиссоны	2.0	6.5	-	-
продовольственные бахчевые культуры	0.5	0.2	-	-
Кормовые культуры - всего	0.1	0.0	-	-
из них:				
травы однолетние	0.0	0.0	-	-
травы многолетние	0.0	-	-	-
кормовые культуры на силос (без кукурузы)	-	-	-	-
кукуруза на корм	0.0	-	-	-
корнеплодные кормовые культуры, включая свеклу сахарную на корм скоту	0.0	-	-	-
Площади многолетних плодовых насаждений и ягодных культур - всего, га	1575.7	779.9	0.5	-
в том числе:				
семечковые культуры - всего	539.0	217.6	0.5	-
из них:				
яблоня	232.1	99.4	0.5	-
груша	288.2	110.6	-	-
косточковые культуры - всего	531.0	301.2	-	-
из них:				
слива	102.0	38.3	-	-
вишня	194.8	90.0	-	-
черешня	96.3	62.6	-	-
абрикос	101.8	60.7	-	-
персик	13.0	14.5	-	-
алыча	17.9	29.3	-	-
орехоплодные культуры	122.0	75.6	-	-
из них:				
грецкий орех	116.8	71.0	-	-
фундук	5.2	4.5	-	-
субтропические культуры	0.0	1.2	-	-
цитрусовые культуры	-	-	-	-
ягодники - всего ²⁾	405.4	184.4	-	-
из них:				
земляника, клубника	140.3	50.8	-	-
малина, ежевика	168.7	77.1	-	-
смородина всех видов	52.5	22.7	-	-
крыжовник	22.7	12.0	-	-
рябина черноплодная	5.3	7.1	-	-
облепиха	8.6	6.1	-	-

ГОРОД РОСТОВ-НА-ДОНУ

в том числе					
крестьянские (фермерские) хозяйства и индивидуальные предприниматели		личные подсобные и другие индивидуальные хозяйства граждан		некоммерческие объединения граждан	
2006	2016	2006	2016	2006	2016
-	-	30.0	6.8	24.7	8.6
-	-	69.7	93.2	75.2	91.4
-	-	66.8	87.8	74.0	90.6
-	-	3.1	1.9	4.0	2.1
-	-	12.1	17.5	8.8	13.2
-	-	21.8	27.3	15.5	21.1
-	-	2.7	1.0	3.3	2.0
-	-	3.8	1.8	3.6	4.3
-	-	5.3	3.1	4.9	6.9
-	-	3.6	2.7	4.4	7.0
-	-	2.8	4.4	1.1	8.0
-	-	0.1	0.4	0.9	0.2
-	-	0.2	0.0	0.0	-
-	-	0.1	0.0	-	-
-	-	0.0	-	0.0	-
-	-	-	-	-	-
-	-	-	-	0.0	-
-	-	0.0	-	-	-
-	-	460.4	220.9	1114.8	559.0
-	-	111.5	59.4	427.0	158.2
-	-	48.6	27.0	183.0	72.4
-	-	60.2	28.5	228.0	82.1
-	-	153.7	97.6	377.3	203.5
-	-	26.8	13.4	75.2	24.9
-	-	50.0	30.4	144.9	59.6
-	-	26.1	17.0	70.2	45.7
-	-	41.1	22.6	60.7	38.1
-	-	6.9	3.6	6.1	10.9
-	-	2.7	7.7	15.2	21.7
-	-	30.5	23.6	91.5	52.0
-	-	29.6	22.2	87.2	48.8
-	-	0.9	1.4	4.3	3.1
-	-	0.0	0.1	-	1.1
-	-	-	-	-	-
-	-	164.7	40.2	240.6	144.2
-	-	59.3	9.0	80.9	41.8
-	-	68.9	17.3	99.8	59.8
-	-	16.3	5.8	36.2	16.9
-	-	7.1	2.4	15.6	9.6
-	-	4.3	0.9	1.1	6.2
-	-	4.2	1.1	4.4	5.0

	Хозяйства всех категорий		сельскохозяйственные организации	
	2006	2016	2006	2016
Структура площадей многолетних плодовых насаждений и ягодных культур по видам плодово-ягодных насаждений (в процентах от общей площади плодово-ягодных насаждений соответствующей категории хозяйств):				
семечковые культуры	34.2	27.9	100.0	-
косточковые культуры	33.7	38.6	-	-
орехоплодные культуры	7.7	9.7	-	-
субтропические культуры	0.0	0.1	-	-
цитрусовые культуры	-	-	-	-
ягодники	25.7	23.6	-	-
Площади виноградников, га	69.8	82.1	0.1	-
Поголовье сельскохозяйственных животных, голов:				
Крупный рогатый скот - всего	522	35	119	-
из него коровы	367	35	75	-
Молочный крупный рогатый скот	462	30	63	-
Мясной крупный рогатый скот	60	5	56	-
Волы	-	-	-	-
из общего поголовья крупного рогатого скота:				
буйволы	-	-	-	-
яки	-	-	-	-
Свиньи	1110	3	593	-
Овцы и козы - всего	2375	170	-	-
Овцы	361	14	-	-
Козы	2014	156	-	-
Птица - всего	30299	1873	1330	-
Птица сельскохозяйственная - всего	29049	1773	80	-
в том числе:				
куры - всего	23988	1434	80	-
из них:				
куры-несушки	13650	925	75	-
куры яичных пород	18627	541	80	-
куры мясных и мясо-яичных пород	5361	893	-	-
утки	4762	298	-	-
гуси	161	19	-	-
индейки	138	22	-	-
цесарки	-	-	-	-
Прочие виды птицы - всего	1250	100	1250	-
перепелки	-	100	-	-
фазаны	1234	-	1234	-
страусы	16	-	16	-
Лошади	30	19	-	-
Ослы	-	-	-	-
Мулы и лошаки	-	-	-	-
Олени северные	-	-	-	-
Олени пятнистые	-	-	-	-
Маралы	-	-	-	-
Верблюды	-	-	-	-
Кролики домашние	2226	67	-	-

ГОРОД РОСТОВ-НА-ДОНУ

в том числе					
крестьянские (фермерские) хозяйства и индивидуальные предприниматели		личные подсобные и другие индивидуальные хозяйства граждан		некоммерческие объединения граждан	
2006	2016	2006	2016	2006	2016
-	-	24.2	26.9	38.3	28.3
-	-	33.4	44.2	33.8	36.4
-	-	6.6	10.7	8.2	9.3
-	-	0.0	0.1	-	0.2
-	-	-	-	-	-
-	-	35.8	18.2	21.6	25.8
-	-	30.4	40.3	39.3	41.8
150	-	213	30	40	5
100	-	152	30	40	5
150	-	209	30	40	-
-	-	4	-	-	5
-	-	-	-	-	-
-	-	-	-	-	-
-	-	-	-	-	-
400	-	97	-	20	3
300	...	523	...	1552	92
300	...	18	...	43	1
-	-	505	65	1509	91
-	-	25025	1236	3944	637
-	-	25025	1236	3944	537
-	-	20579	986	3329	448
-	-	11024	540	2551	385
-	-	17880	435	667	106
-	-	2699	551	2662	342
-	-	4388	250	374	48
-	-	19	-	142	19
-	-	39	-	99	22
-	-	-	-	-	-
-	-	-	-	-	100
-	-	-	-	-	100
-	-	-	-	-	-
-	-	-	-	-	-
8	-	22	-	-	19
-	-	-	-	-	-
-	-	-	-	-	-
-	-	-	-	-	-
-	-	-	-	-	-
-	-	-	-	-	-
-	-	-	-	-	-
-	-	585	35	1641	32

ГОРОД РОСТОВ-НА-ДОНУ

	Хозяйства всех категорий		сельскохозяйственные организации	
	2006	2016	2006	2016
Звери пушные (клеточного разведения):				
Лисицы	-	-	-	-
Песцы	-	-	-	-
Норки	-	-	-	-
Нутрии	227	-	-	-
Соболи	-	-	-	-
Бобры	-	-	-	-
Ондатры	-	-	-	-
Хори	-	-	-	-
Пчелы медоносные (семьи), шт.	10755	100	-	-
Наличие сельскохозяйственной техники, шт.:				
Тракторы	18	306	16	...
Комбайны:				
зерноуборочные	3	105	3	...
кукурузоуборочные	-	-	-	-
картофелеуборочные	-	2	-	...
кормоуборочные	-	1	-	...
Машины свеклоуборочные (без ботвоуборочных)	-	-	-	-
Установки доильные	-	5	-	-
Плуги	5	42	4	...
Косилки	-	21	-	...
Сеялки	4	201	4	...
В среднем на одну организацию (хозяйство, объединение):				
численность работников, человек ³⁾	x	x	15	1335
общая земельная площадь, га	x	x	259.7	1.3
площадь сельскохозяйственных угодий, га	x	x	95.8	1.3
общая посевная площадь сельскохозяйственных культур под урожай, га ⁴⁾	x	x	0.5	-
поголовье сельскохозяйственных животных, голов ⁵⁾ :	x	x		
крупный рогатый скот	x	x	40	-
из него коровы	x	x	25	-
свиньи	x	x	198	-
птица	x	x	665	-

1) Включая овощи закрытого грунта по личным подсобным и другим индивидуальным хозяйствам граждан и некоммерческим объединениям.

2) Включая ягодники в междурядьях сада.

3) В расчете на одну организацию (хозяйство), без учета подсобных сельскохозяйственных предприятий несельскохозяйственных организаций, осуществлявших сельскохозяйственную деятельность в I полугодии

4) В расчете на одну организацию (хозяйство), имевшую общую посевную площадь.

5) В расчете на одну организацию (хозяйство), имевшую поголовье скота соответствующего вида.



ГОРОД РОСТОВ-НА-ДОНУ

в том числе					
крестьянские (фермерские) хозяйства и индивидуальные предприниматели		личные подсобные и другие индивидуальные хозяйства граждан		некоммерческие объединения граждан	
2006	2016	2006	2016	2006	2016
-	-	-	-	-	-
-	-	-	-	-	-
-	-	-	-	-	-
-	-	227	-	-	-
-	-	-	-	-	-
-	-	-	-	-	-
-	-	-	-	-	-
-	-	-	-	-	-
-	-	9041	100	1714	-
1	...	1	20	x	x
-	...	x	x	x	x
-	-	x	x	x	x
-	...	x	x	x	x
-	...	x	x	x	x
-	-	x	x	x	x
-	-	-	5	x	x
-	...	x	x	x	x
-	...	x	x	x	x
-	...	x	x	x	x
4	3	x	x	x	x
500.0	0.3	0.1	0.1	19.3	18.2
500.0	0.3	0.0	0.0	12.0	6.1
-	-	0.0	0.0	3.4	1.1
150	-	2	3	10	5
100	-	1	3	10	5
400	-	2	-	20	2
-	-	15	21	158	40

ОСНОВНЫЕ ИТОГИ ВСЕРОССИЙСКИХ СЕЛЬСКОХОЗЯЙСТВЕННЫХ
 (на 1 июля)

	Хозяйства всех категорий		сельскохозяйственные организации	
	2006	2016	2006	2016
Число организаций (хозяйств) - всего	х	х	3	6
осуществлявшие сельскохозяйственную деятельность в I полугодии 2006 (2016) года	х	х	3.0	5.0
в процентах от общего числа соответствующей категории организаций (хозяйств)	х	х	100.0	83.3
Общая земельная площадь, га	1073.6	1876.7	265.0	387.6
из нее сельскохозяйственные угодья	647.3	1547.3	260.0	359.9
в том числе:				
пашня	423.8	894.0	199.0	237.1
сенокосы	-	1.9	-	-
пастбища	-	0.4	-	-
многолетние насаждения	165.9	265.8	61.0	122.8
залежь	57.6	385.2	-	-
Из общей площади сельскохозяйственных угодий фактически использовались, га	532.7	1162.1	203.0	359.9
в процентах от общей площади сельскохозяйственных угодий соответствующей категории хозяйств	82.3	75.1	78.1	100.0
Посевная площадь сельскохозяйственных культур под урожай - всего, га	316.5	796.7	90.0	237.1
в том числе:				
Зерновые и зернобобовые культуры - всего	90.2	338.8	90.0	136.0
из них:				
пшеница	90.0	326.0	90.0	136.0
рожь	-	-	-	-
ячмень	-	12.8	-	-
овес	-	-	-	-
кукуруза на зерно	0.2	-	-	-
просо	0.0	-	-	-
гречиха	-	-	-	-
рис	-	-	-	-
зернобобовые культуры	-	-	-	-
из них: горох	-	-	-	-
Технические культуры - всего	0.1	0.1	-	-
из них:				
лен-долгунец	-	-	-	-
конопля среднерусская	-	-	-	-
сахарная свекла	-	-	-	-
масличные культуры - всего	0.0	0.1	-	-
из них:				
подсолнечник на зерно	0.0	0.1	-	-
лен-кудряш	-	-	-	-
соя	-	-	-	-
рапс	-	-	-	-
горчица	-	-	-	-
рыжик	-	-	-	-
эфирно-масличные культуры	-	-	-	-
лекарственные культуры	0.0	-	-	-

ПЕРЕПИСЕЙ 2006 И 2016 ГОДОВ В РАЗРЕЗЕ КАТЕГОРИЙ ХОЗЯЙСТВ

В ТОМ ЧИСЛЕ					
крестьянские (фермерские) хозяйства и индивидуальные предприниматели		личные подсобные и другие индивидуальные хозяйства граждан		некоммерческие объединения граждан	
2006	2016	2006	2016	2006	2016
-	5	7657	6885	11	11
-	4.0	7657.0	6820.0	11.0	11.0
-	80.0	100.0	99.1	100.0	100.0
-	479.1	515.4	521.5	293.2	488.6
-	475.2	210.7	295.9	176.6	416.3
-	475.2	162.0	134.2	62.9	47.5
-	-	-	1.9	-	x
-	-	-	0.4	-	x
-	-	45.5	105.6	59.4	37.4
-	-	3.3	53.9	54.3	331.3
-	475.2	207.4	242.1	122.3	84.9
-	100.0	98.4	81.8	69.2	20.4
-	378.0	162.5	134.1	64.0	47.5
-	202.8	0.2	-	-	-
-	190.0	-	-	-	-
-	-	-	-	-	-
-	12.8	-	-	-	-
-	-	-	-	-	-
-	-	0.2	-	-	-
-	-	0.0	-	-	-
-	-	-	-	-	-
-	-	-	-	-	-
-	-	-	-	-	-
-	-	0.1	0.1	-	-
-	-	-	-	-	-
-	-	-	-	-	-
-	-	-	-	-	-
-	-	0.0	0.1	-	-
-	-	0.0	0.1	-	-
-	-	-	-	-	-
-	-	-	-	-	-
-	-	-	-	-	-
-	-	-	-	-	-
-	-	-	-	-	-
-	-	0.0	-	-	-

	Хозяйства всех категорий		сельскохозяйственные организации	
	2006	2016	2006	2016
Картофель	101.0	56.5	-	-
Овощные и бахчевые культуры – всего ¹⁾	125.2	227.4	-	101.1
из них: овощи открытого грунта – всего	124.6	225.0	-	101.1
в том числе: капуста (всех видов)	6.0	23.4	-	20.0
огурцы	20.9	23.1	-	-
помидоры	50.7	49.1	-	-
свекла столовая	6.6	26.3	-	24.1
морковь столовая	8.0	30.4	-	27.0
лук репчатый	7.7	38.0	-	30.0
чеснок	4.9	2.3	-	-
кабачки, патиссоны	2.7	5.3	-	-
продовольственные бахчевые культуры	0.5	2.4	-	-
Кормовые культуры - всего	0.1	173.9	-	-
из них: травы однолетние	-	68.8	-	-
травы многолетние	0.1	60.0	-	-
кормовые культуры на силос (без кукурузы)	-	-	-	-
кукуруза на корм	-	45.0	-	-
корнеплодные кормовые культуры, включая свеклу сахарную на корм скоту	0.0	-	-	-
Структура посевных площадей по видам сельскохозяйственных культур (в процентах от общей посевной площади соответствующей категории организаций (хозяйств))				
Зерновые и зернобобовые культуры - всего	28.5	42.5	100.0	57.4
из них: пшеница	28.4	40.9	100.0	57.4
рожь	-	-	-	-
ячмень	-	1.6	-	-
овес	-	-	-	-
кукуруза на зерно	0.0	-	-	-
просо	0.0	-	-	-
гречиха	-	-	-	-
рис	-	-	-	-
зернобобовые культуры	-	-	-	-
из них: горох	-	-	-	-
Технические культуры - всего	0.0	0.0	-	-
из них: лен-долгунец	-	-	-	-
конопля среднерусская	-	-	-	-
сахарная свекла	-	-	-	-
масличные культуры - всего	0.0	0.0	-	-
из них: подсолнечник на зерно	0.0	0.0	-	-
лен-кудряш	-	-	-	-
соя	-	-	-	-
рапс	-	-	-	-
горчица	-	-	-	-
рыжик	-	-	-	-
эфирно-масличные культуры	-	-	-	-
лекарственные культуры	0.0	-	-	-

ГОРОД АЗОВ

в том числе					
крестьянские (фермерские) хозяйства и индивидуальные предприниматели		личные подсобные и другие индивидуальные хозяйства граждан		некоммерческие объединения граждан	
2006	2016	2006	2016	2006	2016
-	-	82.8	42.7	18.2	13.8
-	5.2	79.4	87.4	45.8	33.7
-	5.2	78.8	87.1	45.7	31.6
-	-	1.2	2.2	4.8	1.2
-	-	14.6	20.1	6.3	3.0
-	-	42.0	37.9	8.7	11.2
-	-	2.2	1.8	4.4	0.5
-	0.1	3.6	2.7	4.4	0.6
-	5.1	4.5	2.5	3.3	0.4
-	-	2.8	1.3	2.2	0.9
-	-	2.4	4.1	0.3	1.2
-	-	0.5	0.4	0.1	2.1
-	170.0	0.1	3.9	-	-
-	65.0	-	3.8	-	-
-	60.0	0.1	-	-	-
-	-	-	-	-	-
-	45.0	-	0.0	-	-
-	-	0.0	-	-	-
-	53.7	0.1	-	-	-
-	50.3	-	-	-	-
-	-	-	-	-	-
-	3.4	-	-	-	-
-	-	-	-	-	-
-	-	0.1	-	-	-
-	-	0.0	-	-	-
-	-	-	-	-	-
-	-	-	-	-	-
-	-	0.0	0.1	-	-
-	-	-	-	-	-
-	-	-	-	-	-
-	-	-	-	-	-
-	-	0.0	0.1	-	-
-	-	0.0	0.1	-	-
-	-	-	-	-	-
-	-	-	-	-	-
-	-	-	-	-	-
-	-	-	-	-	-
-	-	-	-	-	-
-	-	-	-	-	-
-	-	-	-	-	-
-	-	0.0	-	-	-

	Хозяйства всех категорий		сельскохозяйственные организации	
	2006	2016	2006	2016
	Картофель	31.9	7.1	-
Овощные и бахчевые культуры – всего ¹⁾	39.5	28.5	-	42.6
из них: овощи открытого грунта – всего	39.4	28.2	-	42.6
в том числе: капуста (всех видов)	1.9	2.9	-	8.4
огурцы	6.6	2.9	-	-
помидоры	16.0	6.2	-	-
свекла столовая	2.1	3.3	-	10.2
морковь столовая	2.5	3.8	-	11.4
лук репчатый	2.4	4.8	-	12.7
чеснок	1.6	0.3	-	-
кабачки, патиссоны	0.9	0.7	-	-
продовольственные бахчевые культуры	0.2	0.3	-	-
Кормовые культуры - всего	0.0	21.8	-	-
из них:				
травы однолетние	-	8.6	-	-
травы многолетние	0.0	7.5	-	-
кормовые культуры на силос (без кукурузы)	-	-	-	-
кукуруза на корм	-	5.6	-	-
корнеплодные кормовые культуры, включая свеклу сахарную на корм скоту	0.0	-	-	-
Площади многолетних плодовых насаждений и ягодных культур - всего, га	93.1	155.0	-	33.0
в том числе:				
семечковые культуры - всего	27.5	58.2	-	25.0
из них:				
яблоня	9.4	40.8	-	25.0
груша	16.4	17.0	-	-
косточковые культуры - всего	23.9	54.7	-	8.0
из них:				
слива	3.9	9.8	-	-
вишня	8.6	12.9	-	-
черешня	4.3	14.8	-	8.0
абрикос	3.7	10.8	-	-
персик	1.6	3.3	-	-
алыча	1.3	2.7	-	-
орехоплодные культуры	3.7	8.2	-	-
из них:				
грецкий орех	3.2	4.0	-	-
фундук	0.5	4.2	-	-
субтропические культуры	-	0.7	-	-
цитрусовые культуры	-	-	-	-
ягодники - всего ²⁾	38.7	33.2	-	-
из них:				
земляника, клубника	18.3	10.1	-	-
малина, ежевика	16.5	18.6	-	-
смородина всех видов	1.9	3.1	-	-
крыжовник	0.6	1.1	-	-
рябина черноплодная	1.0	0.1	-	-
облепиха	0.4	0.2	-	-

в том числе					
крестьянские (фермерские) хозяйства и индивидуальные предприниматели		личные подсобные и другие индивидуальные хозяйства граждан		некоммерческие объединения граждан	
2006	2016	2006	2016	2006	2016
-	-	50.9	31.8	28.5	29.1
-	1.4	48.9	65.2	71.5	70.9
-	1.4	48.5	64.9	71.4	66.6
-	-	0.8	1.6	7.5	2.6
-	-	9.0	15.0	9.8	6.4
-	-	25.9	28.3	13.5	23.5
-	-	1.4	1.3	6.8	1.0
-	0.0	2.2	2.0	6.9	1.2
-	1.3	2.8	1.9	5.1	0.9
-	-	1.7	1.0	3.4	2.0
-	-	1.5	3.1	0.5	2.5
-	-	0.3	0.3	0.1	4.4
-	45.0	0.1	2.9	-	-
-	17.2	-	2.9	-	-
-	15.9	0.1	-	-	-
-	-	-	-	-	-
-	11.9	-	0.0	-	-
-	-	0.0	-	-	-
-	-	41.7	86.1	51.4	35.9
-	-	9.8	26.4	17.8	6.8
-	-	4.8	13.3	4.6	2.4
-	-	4.7	12.8	11.7	4.2
-	-	11.2	36.2	12.8	10.5
-	-	2.6	7.4	1.3	2.3
-	-	3.5	10.9	5.1	2.1
-	-	1.9	4.2	2.4	2.6
-	-	2.5	9.3	1.1	1.4
-	-	0.4	1.8	1.2	1.5
-	-	0.1	2.5	1.1	0.3
-	-	1.6	6.6	2.1	1.6
-	-	1.4	3.0	1.8	1.0
-	-	0.1	3.5	0.3	0.7
-	-	-	0.4	-	0.3
-	-	-	-	-	-
-	-	19.2	16.5	19.6	16.7
-	-	9.8	2.7	8.5	7.4
-	-	7.8	9.9	8.7	8.7
-	-	1.0	2.9	0.8	0.2
-	-	0.2	1.0	0.4	0.1
-	-	0.3	0.1	0.7	0.1
-	-	0.1	0.1	0.3	0.1

	Хозяйства всех категорий		сельскохозяйственные организации	
	2006	2016	2006	2016
Структура площадей многолетних плодовых насаждений и ягодных культур по видам плодово-ягодных насаждений (в процентах от общей площади плодово-ягодных насаждений соответствующей категории хозяйств):				
семечковые культуры	29.6	37.5	-	75.8
косточковые культуры	25.7	35.3	-	24.2
орехоплодные культуры	3.9	5.3	-	-
субтропические культуры	-	0.5	-	-
цитрусовые культуры	-	-	-	-
ягодники	41.6	21.4	-	-
Площади виноградников, га	11.7	49.1	-	29.6
Поголовье сельскохозяйственных животных, голов:				
Крупный рогатый скот - всего	346	207	-	-
из него коровы	172	46	-	-
Молочный крупный рогатый скот	343	119	-	-
Мясной крупный рогатый скот	3	88	-	-
Волы	-	-	-	-
из общего поголовья крупного рогатого скота:				
буйволы	-	-	-	-
яки	-	-	-	-
Свиньи	348	42	102	-
Овцы и козы - всего	251	53	-	-
Овцы	55	4	-	-
Козы	196	49	-	-
Птица - всего	36103	3236	-	-
Птица сельскохозяйственная - всего	36038	3236	-	-
в том числе:				
куры - всего	29963	2592	-	-
из них:				
куры-несушки	17444	2158	-	-
куры яичных пород	28366	1905	-	-
куры мясных и мясо-яичных пород	1597	687	-	-
утки	4460	481	-	-
гуси	1219	138	-	-
индейки	396	25	-	-
цесарки	-	-	-	-
Прочие виды птицы - всего	65	-	-	-
перепелки	65	-	-	-
фазаны	-	-	-	-
страусы	-	-	-	-
Лошади	45	-	-	-
Ослы	-	-	-	-
Мулы и лошаки	-	-	-	-
Олени северные	-	-	-	-
Олени пятнистые	-	-	-	-
Маралы	-	-	-	-
Верблюды	-	-	-	-
Кролики домашние	2149	18	-	-

ГОРОД АЗОВ

в том числе					
крестьянские (фермерские) хозяйства и индивидуальные предприниматели		личные подсобные и другие индивидуальные хозяйства граждан		некоммерческие объединения граждан	
2006	2016	2006	2016	2006	2016
-	-	23.4	30.6	34.5	19.0
-	-	26.8	42.1	24.8	29.2
-	-	3.8	7.6	4.1	4.5
-	-	-	0.5	-	0.8
-	-	-	-	-	-
-	-	46.0	19.2	38.0	46.5
-	-	3.8	17.9	8.0	1.6
-	30	346	176	-	1
-	-	172	45	-	1
-	20	343	98	-	1
-	10	3	78	-	-
-	-	-	-	-	-
-	-	-	-	-	-
-	-	65	33	181	9
-	-	173	43	78	10
-	-	55	2	-	2
-	-	118	41	78	8
-	-	34768	2655	1335	581
-	-	34703	2655	1335	581
-	-	28960	2228	1003	364
-	-	16501	1891	943	267
-	-	27363	1905	1003	-
-	-	1597	323	-	364
-	-	4329	300	131	181
-	-	1169	102	50	36
-	-	245	25	151	-
-	-	-	-	-	-
-	-	65	-	-	-
-	-	65	-	-	-
-	-	-	-	-	-
-	-	-	-	-	-
-	-	45	-	-	-
-	-	-	-	-	-
-	-	-	-	-	-
-	-	-	-	-	-
-	-	-	-	-	-
-	-	-	-	-	-
-	-	2149	-	-	18

	Хозяйства всех категорий		сельскохозяйственные организации	
	2006	2016	2006	2016
Звери пушные (клеточного разведения):				
Лисицы	-	-	-	-
Песцы	-	-	-	-
Норки	-	-	-	-
Нутрии	125	-	-	-
Соболи	-	-	-	-
Бобры	-	-	-	-
Ондатры	-	-	-	-
Хори	-	-	-	-
Пчелы медоносные (семьи), шт.	1030	10	-	-
Наличие сельскохозяйственной техники, шт.:				
Тракторы	12	55	7	47
Комбайны:				
зерноуборочные	1	8	1	8
кукурузоуборочные	-	-	-	-
картофелеуборочные	-	-	-	-
кормоуборочные	-	-	-	-
Машины свеклоуборочные (без ботвоуборочных)	-	-	-	-
Установки доильные	-	-	-	-
Плуги	7	4	2	2
Косилки	3	4	-	3
Сеялки	-	25	-	22
В среднем на одну организацию (хозяйство, объединение):				
численность работников, человек ³⁾	x	x	7	24
общая земельная площадь, га	x	x	88.3	64.6
площадь сельскохозяйственных угодий, га	x	x	86.7	60.0
общая посевная площадь сельскохозяйственных культур под урожай, га ⁴⁾	x	x	90.0	79.0
поголовье сельскохозяйственных животных, голов ⁵⁾ :	x	x		
крупный рогатый скот	x	x	-	-
из него коровы	x	x	-	-
свиньи	x	x	102	-
птица	x	x	-	-

1) Включая овощи закрытого грунта по личным подсобным и другим индивидуальным хозяйствам граждан и некоммерческим объединениям.

2) Включая ягодники в междурядьях сада.

3) В расчете на одну организацию (хозяйство), без учета подсобных сельскохозяйственных предприятий несельскохозяйственных организаций, осуществлявших сельскохозяйственную деятельность в I полугодии

4) В расчете на одну организацию (хозяйство), имевшую общую посевную площадь.

5) В расчете на одну организацию (хозяйство), имевшую поголовье скота соответствующего вида.

в том числе					
крестьянские (фермерские) хозяйства и индивидуальные предприниматели		личные подсобные и другие индивидуальные хозяйства граждан		некоммерческие объединения граждан	
2006	2016	2006	2016	2006	2016
-	-	-	-	-	-
-	-	-	-	-	-
-	-	-	-	-	-
-	-	125	-	-	-
-	-	-	-	-	-
-	-	-	-	-	-
-	-	-	-	-	-
-	-	-	-	-	-
-	-	1030	-	-	10
-	6	5	2	x	x
-	-	x	x	x	x
-	-	x	x	x	x
-	-	x	x	x	x
-	-	x	x	x	x
-	-	x	x	x	x
-	-	-	-	x	x
-	2	x	x	x	x
-	1	x	x	x	x
-	3	x	x	x	x
-	2	x	x	x	x
-	95.8	0.1	0.1	26.7	44.4
-	95.0	0.0	0.0	16.1	37.8
-	126.0	0.0	0.0	5.8	4.3
-	-	3	3	-	1
-	-	2	3	-	1
-	-	2	2	45	9
-	-	21	20	445	53

ОСНОВНЫЕ ИТОГИ ВСЕРОССИЙСКИХ СЕЛЬСКОХОЗЯЙСТВЕННЫХ
 (на 1 июля)

	Хозяйства всех категорий		сельскохозяйственные организации	
	2006	2016	2006	2016
	Число организаций (хозяйств) - всего	х	х	5
осуществлявшие сельскохозяйственную деятельность в I полугодии 2006 (2016) года	х	х	5.0	2.0
в процентах от общего числа соответствующей категории организаций (хозяйств)	х	х	100.0	66.7
Общая земельная площадь, га	2526.7	2096.2	1131.0	...
из нее сельскохозяйственные угодья	1821.4	1254.6	1062.0	...
в том числе:				
пашня	1188.5	720.2	908.0	...
сенокосы	155.0	-	150.0	-
пастбища	10.4	-	-	-
многолетние насаждения	356.2	196.8	4.0	-
залежь	111.3	337.6	-	32.0
Из общей площади сельскохозяйственных угодий фактически использовались, га	1710.1	917.0	1062.0	...
в процентах от общей площади сельскохозяйственных угодий соответствующей категории хозяйств	93.9	73.1	100.0	92.1
Посевная площадь сельскохозяйственных культур под урожай - всего, га	1113.3	612.9	832.0	...
в том числе:				
Зерновые и зернобобовые культуры - всего	610.1	332.1	610.0	...
из них:				
пшеница	180.0	332.1	180.0	...
рожь	-	-	-	-
ячмень	230.0	-	230.0	-
овес	-	-	-	-
кукуруза на зерно	160.0	-	160.0	-
просо	-	-	-	-
гречиха	-	-	-	-
рис	-	-	-	-
зернобобовые культуры	-	-	-	-
из них: горох	-	-	-	-
Технические культуры - всего	210.3	140.8	210.0	140.8
из них:				
лен-долгунец	-	-	-	-
конопля среднерусская	-	-	-	-
сахарная свекла	-	-	-	-
масличные культуры - всего	210.1	140.8	210.0	140.8
из них:				
подсолнечник на зерно	210.1	140.8	210.0	140.8
лен-кудряш	-	-	-	-
соя	-	-	-	-
рапс	-	-	-	-
горчица	-	-	-	-
рыжик	-	-	-	-
эфирно-масличные культуры	0.0	-	-	-
лекарственные культуры	0.3	-	-	-

ПЕРЕПИСЕЙ 2006 И 2016 ГОДОВ В РАЗРЕЗЕ КАТЕГОРИЙ ХОЗЯЙСТВ

в том числе					
крестьянские (фермерские) хозяйства и индивидуальные предприниматели		личные подсобные и другие индивидуальные хозяйства граждан		некоммерческие объединения граждан	
2006	2016	2006	2016	2006	2016
3	2	15426	16976	8	10
1.0	2.0	15426.0	14656.0	8.0	10.0
33.3	100.0	100.0	86.3	100.0	100.0
2.0	...	973.8	1102.3	419.9	439.0
-	...	481.4	555.0	278.0	144.7
-	...	244.7	175.1	35.8	22.2
-	-	5.0	-	-	x
-	-	10.4	-	-	x
-	-	143.5	138.0	208.6	58.8
-	-	77.7	241.9	33.6	63.6
-	...	403.7	313.1	244.4	81.0
-	100.0	83.9	56.4	87.9	56.0
-	...	245.2	117.7	36.1	22.3
-	...	0.1	-	-	-
-	...	-	-	-	-
-	-	-	-	-	-
-	-	0.0	-	-	-
-	-	-	-	-	-
-	-	0.0	-	-	-
-	-	-	-	-	-
-	-	-	-	-	-
-	-	-	-	-	-
-	-	-	-	-	-
-	-	0.3	-	-	-
-	-	-	-	-	-
-	-	-	-	-	-
-	-	-	-	-	-
-	-	0.1	-	-	-
-	-	0.1	-	-	-
-	-	-	-	-	-
-	-	-	-	-	-
-	-	-	-	-	-
-	-	0.0	-	-	-
-	-	0.3	-	-	-

	Хозяйства всех категорий		сельскохозяйственные организации	
	2006	2016	2006	2016
Картофель	96.4	23.7	-	-
Овощные и бахчевые культуры – всего ¹⁾	184.4	114.7	-	-
из них: овощи открытого грунта – всего	171.2	110.2	-	-
в том числе: капуста (всех видов)	6.3	3.4	-	-
огурцы	20.7	18.0	-	-
помидоры	68.4	31.7	-	-
свекла столовая	3.9	2.8	-	-
морковь столовая	5.4	3.6	-	-
лук репчатый	6.9	4.1	-	-
чеснок	4.9	1.9	-	-
кабачки, патиссоны	3.7	7.6	-	-
продовольственные бахчевые культуры	0.6	0.4	-	-
Кормовые культуры - всего	12.0	1.7	12.0	-
из них: травы однолетние	0.0	0.1	-	-
травы многолетние	12.0	1.6	12.0	-
кормовые культуры на силос (без кукурузы)	-	-	-	-
кукуруза на корм	-	-	-	-
корнеплодные кормовые культуры, включая свеклу сахарную на корм скоту	0.0	-	-	-
Структура посевных площадей по видам сельскохозяйственных культур (в процентах от общей посевной площади соответствующей категории организаций (хозяйств))				
Зерновые и зернобобовые культуры - всего	54.8	54.2	73.3	56.1
из них: пшеница	16.2	54.2	21.6	56.1
рожь	-	-	-	-
ячмень	20.7	-	27.6	-
овес	-	-	-	-
кукуруза на зерно	14.4	-	19.2	-
просо	-	-	-	-
гречиха	-	-	-	-
рис	-	-	-	-
зернобобовые культуры	-	-	-	-
из них: горох	-	-	-	-
Технические культуры - всего	18.9	23.0	25.2	43.9
из них: лен-долгунец	-	-	-	-
конопля среднерусская	-	-	-	-
сахарная свекла	-	-	-	-
масличные культуры - всего	18.9	23.0	25.2	43.9
из них: подсолнечник на зерно	18.9	23.0	25.2	43.9
лен-кудряш	-	-	-	-
соя	-	-	-	-
рапс	-	-	-	-
горчица	-	-	-	-
рыжик	-	-	-	-
эфирно-масличные культуры	0.0	-	-	-
лекарственные культуры	0.0	-	-	-

ГОРОД БАТАЙСК

в том числе					
крестьянские (фермерские) хозяйства и индивидуальные предприниматели		личные подсобные и другие индивидуальные хозяйства граждан		некоммерческие объединения граждан	
2006	2016	2006	2016	2006	2016
-	-	84.8	18.8	11.7	4.9
-	-	160.0	98.9	24.4	15.8
-	-	147.4	97.6	23.8	12.6
-	-	5.4	2.8	0.9	0.6
-	-	17.0	15.4	3.7	2.6
-	-	57.0	27.1	11.4	4.6
-	-	3.4	2.6	0.5	0.3
-	-	4.7	3.2	0.7	0.4
-	-	5.6	3.4	1.3	0.6
-	-	3.4	1.5	1.5	0.3
-	-	3.6	7.1	0.1	0.6
-	-	0.1	0.3	0.5	0.1
-	-	0.0	0.1	-	1.6
-	-	0.0	0.1	-	-
-	-	-	-	-	1.6
-	-	-	-	-	-
-	-	-	-	-	-
-	-	0.0	-	-	-
-	-	-	-	-	-
-	-	0.0	-	-	-
-	-	-	-	-	-
-	-	-	-	-	-
-	-	-	-	-	-
-	-	-	-	-	-
-	-	-	-	-	-
-	-	-	-	-	-
-	-	0.1	-	-	-
-	-	-	-	-	-
-	-	-	-	-	-
-	-	-	-	-	-
-	-	0.0	-	-	-
-	-	0.0	-	-	-
-	-	-	-	-	-
-	-	-	-	-	-
-	-	-	-	-	-
-	-	-	-	-	-
-	-	-	-	-	-
-	-	0.0	-	-	-
-	-	0.1	-	-	-

	Хозяйства всех категорий		сельскохозяйственные организации	
	2006	2016	2006	2016
	Картофель	8.7	3.9	-
Овощные и бахчевые культуры – всего ¹⁾	16.6	18.7	-	-
из них: овощи открытого грунта – всего	15.4	18.0	-	-
в том числе: капуста (всех видов)	0.6	0.6	-	-
огурцы	1.9	2.9	-	-
помидоры	6.1	5.2	-	-
свекла столовая	0.4	0.5	-	-
морковь столовая	0.5	0.6	-	-
лук репчатый	0.6	0.7	-	-
чеснок	0.4	0.3	-	-
кабачки, патиссоны	0.3	1.2	-	-
продовольственные бахчевые культуры	0.1	0.1	-	-
Кормовые культуры - всего	1.1	0.3	1.4	-
из них: травы однолетние	0.0	0.0	-	-
травы многолетние	1.1	0.3	1.4	-
кормовые культуры на силос (без кукурузы)	-	-	-	-
кукуруза на корм	-	-	-	-
корнеплодные кормовые культуры, включая свеклу сахарную на корм скоту	0.0	-	-	-
Площади многолетних плодовых насаждений и ягодных культур - всего, га	348.2	178.3	-	-
в том числе: семечковые культуры - всего	134.6	40.9	-	-
из них: яблоня	59.3	17.3	-	-
груша	71.0	23.1	-	-
косточковые культуры - всего	148.8	90.3	-	-
из них: слива	17.5	11.9	-	-
вишня	62.7	27.5	-	-
черешня	28.4	16.5	-	-
абрикос	28.3	22.6	-	-
персик	3.9	2.1	-	-
алыча	7.5	9.6	-	-
орехоплодные культуры	16.5	12.4	-	-
из них: грецкий орех	15.3	11.3	-	-
фундук	1.2	1.1	-	-
субтропические культуры	-	1.0	-	-
цитрусовые культуры	-	0.0	-	-
ягодники - всего ²⁾	48.6	33.7	-	-
из них: земляника, клубника	11.4	10.4	-	-
малина, ежевика	9.6	13.9	-	-
смородина всех видов	21.8	5.6	-	-
крыжовник	4.3	1.6	-	-
рябина черноплодная	0.6	0.2	-	-
облепиха	0.3	0.2	-	-

ГОРОД БАТАЙСК

в том числе					
крестьянские (фермерские) хозяйства и индивидуальные предприниматели		личные подсобные и другие индивидуальные хозяйства граждан		некоммерческие объединения граждан	
2006	2016	2006	2016	2006	2016
-	-	34.6	16.0	32.3	21.9
-	-	65.3	84.0	67.7	70.9
-	-	60.1	82.9	65.8	56.5
-	-	2.2	2.4	2.4	2.8
-	-	6.9	13.1	10.3	11.5
-	-	23.2	23.0	31.6	20.8
-	-	1.4	2.2	1.5	1.2
-	-	1.9	2.7	1.9	1.7
-	-	2.3	2.9	3.6	2.8
-	-	1.4	1.3	4.1	1.5
-	-	1.5	6.0	0.3	2.6
-	-	0.0	0.3	1.4	0.5
-	-	0.0	0.1	-	7.3
-	-	0.0	0.1	-	-
-	-	-	-	-	7.3
-	-	-	-	-	-
-	-	-	-	-	-
-	-	0.0	-	-	-
-	-	140.6	127.6	207.6	50.7
-	-	39.9	29.7	94.7	11.2
-	-	17.4	13.7	42.0	3.5
-	-	21.5	15.6	49.5	7.5
-	-	67.6	67.6	81.1	22.7
-	-	8.9	8.4	8.7	3.5
-	-	24.0	20.5	38.6	7.0
-	-	11.2	12.3	17.3	4.2
-	-	17.5	17.4	10.8	5.2
-	-	2.6	1.2	1.3	0.9
-	-	3.2	7.6	4.3	2.0
-	-	9.3	6.6	7.3	5.8
-	-	8.9	6.3	6.4	5.0
-	-	0.3	0.3	0.9	0.8
-	-	-	0.8	-	0.2
-	-	-	0.0	-	-
-	-	23.8	22.9	24.7	10.8
-	-	7.1	8.0	4.3	2.4
-	-	4.9	8.5	4.7	5.4
-	-	8.8	3.7	13.0	1.9
-	-	1.9	1.2	2.4	0.4
-	-	0.5	0.2	0.1	0.1
-	-	0.2	0.2	0.0	0.0

	Хозяйства всех категорий		сельскохозяйственные организации	
	2006	2016	2006	2016
	Структура площадей многолетних плодовых насаждений и ягодных культур по видам плодово-ягодных насаждений (в процентах от общей площади плодово-ягодных насаждений соответствующей категории хозяйств):			
семечковые культуры	38.6	22.9	-	-
косточковые культуры	42.7	50.6	-	-
орехоплодные культуры	4.7	7.0	-	-
субтропические культуры	-	0.6	-	-
цитрусовые культуры	-	0.0	-	-
ягодники	14.0	18.9	-	-
Площади виноградников, га	3.9	15.8	-	-
Поголовье сельскохозяйственных животных, голов:				
Крупный рогатый скот - всего	1266	77	213	-
из него коровы	1027	73	128	-
Молочный крупный рогатый скот	456	75	203	-
Мясной крупный рогатый скот	810	2	10	-
Волы	-	-	-	-
из общего поголовья крупного рогатого скота:				
буйволы	-	-	-	-
яки	-	-	-	-
Свиньи	3092	24	2050	-
Овцы и козы - всего	293	105	2	-
Овцы	81	50	2	-
Козы	212	55	-	-
Птица - всего	18764	6114	330	3
Птица сельскохозяйственная - всего	18379	5291	245	-
в том числе:				
куры - всего	15822	4572	220	-
из них:				
куры-несушки	7499	3301	125	-
куры яичных пород	11481	2990	-	-
куры мясных и мясо-яичных пород	4341	1582	220	-
утки	1977	454	25	-
гуси	341	70	-	-
индейки	177	140	-	-
цесарки	62	55	-	-
Прочие виды птицы - всего	385	823	85	3
перепелки	360	800	60	-
фазаны	-	20	-	-
страусы	25	3	25	3
Лошади	19	7	1	-
Ослы	-	-	-	-
Мулы и лошаки	-	-	-	-
Олени северные	-	-	-	-
Олени пятнистые	-	-	-	-
Маралы	-	-	-	-
Верблюды	-	-	-	-
Кролики домашние	1217	135	60	-

ГОРОД БАТАЙСК

в том числе					
крестьянские (фермерские) хозяйства и индивидуальные предприниматели		личные подсобные и другие индивидуальные хозяйства граждан		некоммерческие объединения граждан	
2006	2016	2006	2016	2006	2016
-	-	28.4	23.3	45.6	22.1
-	-	48.1	53.0	39.1	44.8
-	-	6.6	5.2	3.5	11.4
-	-	-	0.6	-	0.4
-	-	-	0.0	-	-
-	-	17.0	18.0	11.9	21.3
-	-	2.9	7.6	1.0	8.1
870	-	183	71	-	6
802	-	97	69	-	4
70	-	183	70	-	5
800	-	-	1	-	1
-	-	-	-	-	-
-	-	-	-	-	-
-	-	-	-	-	-
940	-	102	6	-	18
15	-	274	79	2	26
15	-	64	50	-	-
-	-	210	29	2	26
20	-	17872	5365	542	746
20	-	17572	4565	542	726
20	-	15205	3950	377	622
20	-	7338	3094	16	207
20	-	11148	2850	313	140
-	-	4057	1100	64	482
-	-	1849	374	103	80
-	-	341	70	-	-
-	-	177	116	-	24
-	-	-	55	62	-
-	-	300	800	-	20
-	-	300	800	-	-
-	-	-	-	-	20
-	-	-	-	-	-
-	-	18	7	-	-
-	-	-	-	-	-
-	-	-	-	-	-
-	-	-	-	-	-
-	-	-	-	-	-
-	-	-	-	-	-
-	-	643	75	514	60

ГОРОД БАТАЙСК

	Хозяйства всех категорий		сельскохозяйственные организации	
	2006	2016	2006	2016
Звери пушные (клеточного разведения):				
Лисицы	-	-	-	-
Песцы	-	-	-	-
Норки	-	-	-	-
Нутрии	160	-	160	-
Соболи	-	-	-	-
Бобры	-	-	-	-
Ондатры	-	-	-	-
Хори	-	-	-	-
Пчелы медоносные (семьи), шт.	238	20	-	-
Наличие сельскохозяйственной техники, шт.:				
Тракторы	12	52	11	...
Комбайны:				
зерноуборочные	3	3	3	3
кукурузоуборочные	-	-	-	-
картофелеуборочные	-	-	-	-
кормоуборочные	-	-	-	-
Машины свеклоуборочные (без ботвоуборочных)	-	-	-	-
Установки доильные	-	-	-	-
Плуги	4	7	4	...
Косилки	1	1	1	...
Сеялки	3	7	3	...
В среднем на одну организацию (хозяйство, объединение):				
численность работников, человек ³⁾	x	x	20	8
общая земельная площадь, га	x	x	226.2	134.3
площадь сельскохозяйственных угодий, га	x	x	212.4	134.3
общая посевная площадь сельскохозяйственных культур под урожай, га ⁴⁾	x	x	277.3	320.8
поголовье сельскохозяйственных животных, голов ⁵⁾ :	x	x		
крупный рогатый скот	x	x	107	-
из него коровы	x	x	64	-
свиньи	x	x	683	-
птица	x	x	165	3

1) Включая овощи закрытого грунта по личным подсобным и другим индивидуальным хозяйствам граждан и некоммерческим объединениям.

2) Включая ягодники в междурядьях сада.

3) В расчете на одну организацию (хозяйство), без учета подсобных сельскохозяйственных предприятий несельскохозяйственных организаций, осуществлявших сельскохозяйственную деятельность в I полугодии

4) В расчете на одну организацию (хозяйство), имевшую общую посевную площадь.

5) В расчете на одну организацию (хозяйство), имевшую поголовье скота соответствующего вида.

ГОРОД БАТАЙСК

в том числе					
крестьянские (фермерские) хозяйства и индивидуальные предприниматели		личные подсобные и другие индивидуальные хозяйства граждан		некоммерческие объединения граждан	
2006	2016	2006	2016	2006	2016
-	-	-	-	-	-
-	-	-	-	-	-
-	-	-	-	-	-
-	-	-	-	-	-
-	-	-	-	-	-
-	-	-	-	-	-
-	-	-	-	-	-
-	-	-	-	-	-
-	-	-	-	-	-
-	-	238	-	-	20
-	...	1	35	x	x
-	-	x	x	x	x
-	-	x	x	x	x
-	-	x	x	x	x
-	-	x	x	x	x
-	-	x	x	x	x
-	-	-	-	x	x
-	...	x	x	x	x
-	...	x	x	x	x
-	...	x	x	x	x
5	21	x	x	x	x
0.7	76.1	0.1	0.1	52.5	43.9
-	76.1	0.0	0.0	34.8	14.5
-	152.1	0.0	0.0	4.5	2.2
870	-	2	3	-	6
802	-	1	3	-	4
940	-	4	2	-	9
20	-	15	18	136	124

ОСНОВНЫЕ ИТОГИ ВСЕРОССИЙСКИХ СЕЛЬСКОХОЗЯЙСТВЕННЫХ
 (на 1 июля)

	Хозяйства всех категорий		сельскохозяйственные организации	
	2006	2016	2006	2016
	Число организаций (хозяйств) - всего	х	х	8
осуществлявшие сельскохозяйственную деятельность в I полугодии 2006 (2016) года	х	х	8.0	4.0
в процентах от общего числа соответствующей категории организаций (хозяйств)	х	х	100.0	80.0
Общая земельная площадь, га	5254.9	5361.3	2958.0	2045.9
из нее сельскохозяйственные угодья	4393.2	3808.2	2746.0	2045.9
в том числе:				
пашня	2885.6	2998.3	2236.0	1936.7
сенокосы	45.0	17.6	45.0	-
пастбища	449.7	214.8	448.0	109.2
многолетние насаждения	388.6	313.7	17.0	-
залежь	624.3	263.8	-	-
Из общей площади сельскохозяйственных угодий фактически использовались, га	3632.9	3544.4	2611.0	2045.9
в процентах от общей площади сельскохозяйственных угодий соответствующей категории хозяйств	82.7	93.1	95.1	100.0
Посевная площадь сельскохозяйственных культур под урожай - всего, га	1876.9	2546.8	1226.0	1348.0
в том числе:				
Зерновые и зернобобовые культуры - всего	1153.6	1622.0	1146.0	948.0
из них:				
пшеница	476.0	1342.0	476.0	668.0
рожь	-	-	-	-
ячмень	577.5	280.0	570.0	280.0
овес	-	-	-	-
кукуруза на зерно	0.1	-	-	-
просо	-	-	-	-
гречиха	-	-	-	-
рис	-	-	-	-
зернобобовые культуры	0.0	-	-	-
из них: горох	-	-	-	-
Технические культуры - всего	0.0	539.0	-	400.0
из них:				
лен-долгунец	-	-	-	-
конопля среднерусская	-	-	-	-
сахарная свекла	-	-	-	-
масличные культуры - всего	0.0	539.0	-	400.0
из них:				
подсолнечник на зерно	0.0	139.0	-	-
лен-кудряш	-	-	-	-
соя	-	-	-	-
рапс	-	-	-	-
горчица	-	-	-	-
рыжик	-	-	-	-
эфирно-масличные культуры	0.0	-	-	-
лекарственные культуры	-	-	-	-

ПЕРЕПИСЕЙ 2006 И 2016 ГОДОВ В РАЗРЕЗЕ КАТЕГОРИЙ ХОЗЯЙСТВ

в том числе					
крестьянские (фермерские) хозяйства и индивидуальные предприниматели		личные подсобные и другие индивидуальные хозяйства граждан		некоммерческие объединения граждан	
2006	2016	2006	2016	2006	2016
14	20	4306	4991	22	18
3.0	6.0	4306.0	3414.0	19.0	18.0
21.4	30.0	100.0	68.4	86.4	100.0
173.0	1605.2	362.1	442.0	1761.8	1268.2
74.0	817.3	198.0	256.4	1375.1	688.6
9.0	694.9	114.4	60.6	526.1	306.1
-	17.5	-	0.1	-	x
1.0	104.9	0.0	0.7	0.6	x
-	-	58.3	46.9	313.3	266.7
64.0	-	25.2	148.1	535.1	115.7
9.0	817.3	172.8	108.3	840.1	572.8
12.2	100.0	87.3	42.3	61.1	83.2
8.0	832.2	116.5	60.5	526.4	306.1
7.5	674.0	0.1	-	0.0	-
-	674.0	-	-	-	-
-	-	-	-	-	-
7.5	-	-	-	-	-
-	-	-	-	-	-
-	-	0.1	-	-	-
-	-	-	-	-	-
-	-	-	-	-	-
-	-	-	-	-	-
-	-	-	-	0.0	-
-	-	-	-	-	-
-	139.0	0.0	-	0.0	-
-	-	-	-	-	-
-	-	-	-	-	-
-	-	-	-	-	-
-	139.0	0.0	-	0.0	-
-	139.0	0.0	-	0.0	-
-	-	-	-	-	-
-	-	-	-	-	-
-	-	-	-	-	-
-	-	-	-	-	-
-	-	0.0	-	-	-
-	-	-	-	-	-

	Хозяйства всех категорий		сельскохозяйственные организации	
	2006	2016	2006	2016
	Картофель	282.6	119.7	-
Овощные и бахчевые культуры – всего ¹⁾	440.4	248.6	80.0	-
из них: овощи открытого грунта – всего	357.4	211.9	-	-
в том числе: капуста (всех видов)	26.8	18.5	-	-
огурцы	44.7	27.6	-	-
помидоры	105.6	34.9	-	-
свекла столовая	15.3	9.7	-	-
морковь столовая	20.2	11.3	-	-
лук репчатый	22.6	12.1	-	-
чеснок	22.1	8.6	-	-
кабачки, патиссоны	4.7	14.6	-	-
продовольственные бахчевые культуры	81.9	2.3	80.0	-
Кормовые культуры - всего	0.3	17.5	-	-
из них: травы однолетние	0.1	17.5	-	-
травы многолетние	-	-	-	-
кормовые культуры на силос (без кукурузы)	-	-	-	-
кукуруза на корм	-	-	-	-
корнеплодные кормовые культуры, включая свеклу сахарную на корм скоту	0.0	-	-	-
Структура посевных площадей по видам сельскохозяйственных культур (в процентах от общей посевной площади соответствующей категории организаций (хозяйств))				
Зерновые и зернобобовые культуры - всего	61.5	63.7	93.5	70.3
из них: пшеница	25.4	52.7	38.8	49.6
рожь	-	-	-	-
ячмень	30.8	11.0	46.5	20.8
овес	-	-	-	-
кукуруза на зерно	0.0	-	-	-
просо	-	-	-	-
гречиха	-	-	-	-
рис	-	-	-	-
зернобобовые культуры	0.0	-	-	-
из них: горох	-	-	-	-
Технические культуры - всего	0.0	21.2	-	29.7
из них: лен-долгунец	-	-	-	-
конопля среднерусская	-	-	-	-
сахарная свекла	-	-	-	-
масличные культуры - всего	0.0	21.2	-	29.7
из них: подсолнечник на зерно	0.0	5.5	-	-
лен-кудряш	-	-	-	-
соя	-	-	-	-
рапс	-	-	-	-
горчица	-	-	-	-
рыжик	-	-	-	-
эфирно-масличные культуры	0.0	-	-	-
лекарственные культуры	-	-	-	-

ГОРОД ВОЛГОДОНСК

в том числе					
крестьянские (фермерские) хозяйства и индивидуальные предприниматели		личные подсобные и другие индивидуальные хозяйства граждан		некоммерческие объединения граждан	
2006	2016	2006	2016	2006	2016
0.2	-	63.7	19.6	218.7	100.1
0.3	1.7	52.5	40.9	307.6	206.0
0.3	1.2	50.3	37.7	306.8	173.0
0.1	0.2	3.9	2.7	22.8	15.5
0.1	0.3	7.9	5.7	36.7	21.6
0.1	0.4	15.6	8.8	90.0	25.7
-	-	2.8	1.5	12.5	8.2
-	-	3.3	1.5	16.9	9.8
-	-	4.0	2.3	18.6	9.8
-	-	3.7	1.6	18.4	7.1
-	-	2.4	1.7	2.3	12.9
-	0.5	1.5	0.1	0.5	1.6
-	17.5	0.2	-	0.1	-
-	17.5	-	-	0.1	-
-	-	-	-	-	-
-	-	-	-	-	-
-	-	-	-	-	-
-	-	0.0	-	-	-
93.8	81.0	0.1	-	0.0	-
-	81.0	-	-	-	-
-	-	-	-	-	-
93.8	-	-	-	-	-
-	-	-	-	-	-
-	-	0.1	-	-	-
-	-	-	-	-	-
-	-	-	-	-	-
-	-	-	-	0.0	-
-	-	-	-	-	-
-	16.7	0.0	-	0.0	-
-	-	-	-	-	-
-	-	-	-	-	-
-	-	-	-	-	-
-	16.7	0.0	-	0.0	-
-	16.7	0.0	-	0.0	-
-	-	-	-	-	-
-	-	-	-	-	-
-	-	-	-	-	-
-	-	-	-	-	-
-	-	0.0	-	-	-
-	-	-	-	-	-

ГОРОД ВОЛГОДОНСК

	Хозяйства всех категорий		сельскохозяйственные организации	
	2006	2016	2006	2016
	Картофель	15.1	4.7	-
Овощные и бахчевые культуры – всего ¹⁾	23.5	9.8	6.5	-
из них: овощи открытого грунта – всего	19.0	8.3	-	-
в том числе: капуста (всех видов)	1.4	0.7	-	-
огурцы	2.4	1.1	-	-
помидоры	5.6	1.4	-	-
свекла столовая	0.8	0.4	-	-
морковь столовая	1.1	0.4	-	-
лук репчатый	1.2	0.5	-	-
чеснок	1.2	0.3	-	-
кабачки, патиссоны	0.2	0.6	-	-
продовольственные бахчевые культуры	4.4	0.1	6.5	-
Кормовые культуры - всего	0.0	0.7	-	-
из них: травы однолетние	0.0	0.7	-	-
травы многолетние	-	-	-	-
кормовые культуры на силос (без кукурузы)	-	-	-	-
кукуруза на корм	-	-	-	-
корнеплодные кормовые культуры, включая свеклу сахарную на корм скоту	0.0	-	-	-
Площади многолетних плодовых насаждений и ягодных культур - всего, га	347.5	264.0	-	-
в том числе: семечковые культуры - всего	102.4	74.3	-	-
из них: яблоня	57.7	41.2	-	-
груша	40.5	30.5	-	-
косточковые культуры - всего	106.7	96.9	-	-
из них: слива	18.1	17.8	-	-
вишня	45.9	31.1	-	-
черешня	11.0	18.4	-	-
абрикос	21.3	12.7	-	-
персик	3.3	11.3	-	-
альча	5.9	4.5	-	-
орехоплодные культуры	10.0	13.3	-	-
из них: грецкий орех	9.2	10.5	-	-
фундук	0.8	2.8	-	-
субтропические культуры	-	0.1	-	-
цитрусовые культуры	-	-	-	-
ягодники - всего ²⁾	130.7	79.4	-	-
из них: земляника, клубника	71.1	29.7	-	-
малина, ежевика	42.4	38.5	-	-
смородина всех видов	11.1	4.6	-	-
крыжовник	3.6	2.6	-	-
рябина черноплодная	0.7	0.7	-	-
облепиха	1.0	1.2	-	-



ГОРОД ВОЛГОДОНСК

в том числе					
крестьянские (фермерские) хозяйства и индивидуальные предприниматели		личные подсобные и другие индивидуальные хозяйства граждан		некоммерческие объединения граждан	
2006	2016	2006	2016	2006	2016
2.5	-	54.7	32.3	41.5	32.7
3.8	0.2	45.0	67.7	58.4	67.3
3.8	0.1	43.1	62.3	58.3	56.5
1.3	0.0	3.4	4.5	4.3	5.1
1.3	0.0	6.8	9.5	7.0	7.1
1.3	0.0	13.4	14.5	17.1	8.4
-	-	2.4	2.5	2.4	2.7
-	-	2.8	2.5	3.2	3.2
-	-	3.5	3.8	3.5	3.2
-	-	3.2	2.6	3.5	2.3
-	-	2.0	2.8	0.4	4.2
-	0.1	1.3	0.2	0.1	0.5
-	2.1	0.2	-	0.0	-
-	2.1	-	-	0.0	-
-	-	-	-	-	-
-	-	-	-	-	-
-	-	-	-	-	-
-	-	0.0	-	-	-
0.9	0.6	55.6	41.0	291.0	222.4
0.3	0.1	18.9	9.9	83.3	64.3
0.2	0.1	11.9	6.0	45.7	35.1
0.1	-	6.9	3.4	33.5	27.1
0.3	0.5	21.7	16.4	84.8	80.0
-	-	3.6	3.3	14.4	14.6
0.1	0.5	8.6	5.4	37.2	25.2
0.1	-	3.2	2.6	7.7	15.8
-	-	5.1	2.1	16.1	10.6
0.1	-	0.8	2.3	2.4	9.0
-	-	0.3	0.7	5.6	3.8
-	-	0.2	2.9	9.8	10.4
-	-	0.2	2.6	9.0	7.9
-	-	-	0.3	0.8	2.5
-	-	-	-	-	0.1
-	-	-	-	-	-
0.3	-	14.9	11.8	115.5	67.6
0.2	-	6.8	4.2	64.1	25.5
-	-	5.1	6.9	37.3	31.6
0.1	-	1.8	0.2	9.2	4.4
-	-	0.5	0.2	3.1	2.4
-	-	0.5	0.0	0.3	0.7
-	-	0.2	0.0	0.8	1.2

	Хозяйства всех категорий		сельскохозяйственные организации	
	2006	2016	2006	2016
	Структура площадей многолетних плодовых насаждений и ягодных культур по видам плодово-ягодных насаждений (в процентах от общей площади плодово-ягодных насаждений соответствующей категории хозяйств):			
семечковые культуры	29.5	28.1	-	-
косточковые культуры	30.7	36.7	-	-
орехоплодные культуры	2.9	5.0	-	-
субтропические культуры	-	0.0	-	-
цитрусовые культуры	-	-	-	-
ягодники	37.6	30.1	-	-
Площади виноградников, га	25.0	49.9	-	-
Поголовье сельскохозяйственных животных, голов:				
Крупный рогатый скот - всего	667	325	-	-
из него коровы	474	164	-	-
Молочный крупный рогатый скот	667	176	-	-
Мясной крупный рогатый скот	-	149	-	-
Волы	-	-	-	-
из общего поголовья крупного рогатого скота:				
буйволы	-	-	-	-
яки	-	-	-	-
Свиньи	704	219	-	-
Овцы и козы - всего	358	416	-	-
Овцы	121	165	-	-
Козы	237	251	-	-
Птица - всего	25079	18682	-	-
Птица сельскохозяйственная - всего	25079	18482	-	-
в том числе:				
куры - всего	19981	15430	-	-
из них:				
куры-несушки	11703	8179	-	-
куры яичных пород	18290	8576	-	-
куры мясных и мясо-яичных пород	1691	6854	-	-
утки	4529	2139	-	-
гуси	559	708	-	-
индейки	10	205	-	-
цесарки	-	-	-	-
Прочие виды птицы - всего	-	200	-	-
перепелки	-	200	-	-
фазаны	-	-	-	-
страусы	-	-	-	-
Лошади	8	1	-	-
Ослы	-	-	-	-
Мулы и лошаки	-	-	-	-
Олени северные	-	-	-	-
Олени пятнистые	-	-	-	-
Маралы	-	-	-	-
Верблюды	-	-	-	-
Кролики домашние	1112	2645	-	-

ГОРОД ВОЛГОДОНСК

в том числе					
крестьянские (фермерские) хозяйства и индивидуальные предприниматели		личные подсобные и другие индивидуальные хозяйства граждан		некоммерческие объединения граждан	
2006	2016	2006	2016	2006	2016
33.3	16.7	33.9	24.2	28.6	28.9
33.3	83.3	38.9	40.1	29.1	36.0
-	-	0.4	7.1	3.4	4.7
-	-	-	-	-	0.0
-	-	-	-	-	-
33.3	-	26.8	28.7	39.7	30.4
-	-	2.6	5.5	22.3	44.4
65	122	370	198	232	5
27	40	215	120	232	4
65	40	370	135	232	1
-	82	-	63	-	4
-	-	-	-	-	-
-	-	-	-	-	-
-	-	-	-	-	-
89	-	426	210	189	9
53	17	117	360	188	39
53	17	20	132	48	16
-	-	97	228	140	23
225	1105	24150	16757	704	820
225	1105	24150	16757	704	620
120	1105	19208	13875	653	450
15	295	11035	7565	653	319
16	605	17621	7860	653	111
104	500	1587	6015	-	339
90	-	4439	2010	-	129
15	-	493	670	51	38
-	-	10	202	-	3
-	-	-	-	-	-
-	-	-	-	-	200
-	-	-	-	-	200
-	-	-	-	-	-
-	-	-	-	-	-
-	-	8	1	-	-
-	-	-	-	-	-
-	-	-	-	-	-
-	-	-	-	-	-
-	-	-	-	-	-
-	1105	1035	1478	77	62

	Хозяйства всех категорий		сельскохозяйственные организации	
	2006	2016	2006	2016
	Звери пушные (клеточного разведения):			
Лисицы	-	-	-	-
Песцы	-	-	-	-
Норки	-	-	-	-
Нутрии	500	35	-	-
Соболи	-	-	-	-
Бобры	-	-	-	-
Ондатры	-	-	-	-
Хори	-	-	-	-
Пчелы медоносные (семьи), шт.	119	243	-	-
Наличие сельскохозяйственной техники, шт.:				
Тракторы	12	24	6	8
Комбайны:				
зерноуборочные	6	8	6	5
кукурузоуборочные	-	-	-	-
картофелеуборочные	-	-	-	-
кормоуборочные	-	-	-	-
Машины свеклоуборочные (без ботвоуборочных)	-	-	-	-
Установки доильные	-	-	-	-
Плуги	15	4	8	3
Косилки	1	3	-	1
Сеялки	6	6	4	5
В среднем на одну организацию (хозяйство, объединение):				
численность работников, человек ³⁾	x	x	23	4
общая земельная площадь, га	x	x	369.8	409.2
площадь сельскохозяйственных угодий, га	x	x	343.3	409.2
общая посевная площадь сельскохозяйственных культур под урожай, га ⁴⁾	x	x	245.2	449.3
поголовье сельскохозяйственных животных, голов ⁵⁾ :	x	x		
крупный рогатый скот	x	x	-	-
из него коровы	x	x	-	-
свиньи	x	x	-	-
птица	x	x	-	-

1) Включая овощи закрытого грунта по личным подсобным и другим индивидуальным хозяйствам граждан и некоммерческим объединениям.

2) Включая ягодники в междурядьях сада.

3) В расчете на одну организацию (хозяйство), без учета подсобных сельскохозяйственных предприятий несельскохозяйственных организаций, осуществлявших сельскохозяйственную деятельность в I полугодии

4) В расчете на одну организацию (хозяйство), имевшую общую посевную площадь.

5) В расчете на одну организацию (хозяйство), имевшую поголовье скота соответствующего вида.

ГОРОД ВОЛГОДОНСК

в том числе					
крестьянские (фермерские) хозяйства и индивидуальные предприниматели		личные подсобные и другие индивидуальные хозяйства граждан		некоммерческие объединения граждан	
2006	2016	2006	2016	2006	2016
-	-	-	-	-	-
-	-	-	-	-	-
-	-	-	-	-	-
-	-	500	-	-	35
-	-	-	-	-	-
-	-	-	-	-	-
-	-	-	-	-	-
-	-	-	-	-	-
-	-	119	24	-	219
2	8	4	8	x	x
-	3	x	x	x	x
-	-	x	x	x	x
-	-	x	x	x	x
-	-	x	x	x	x
-	-	x	x	x	x
-	-	-	-	x	x
2	1	x	x	x	x
1	2	x	x	x	x
2	1	x	x	x	x
3	2	x	x	x	x
12.4	80.3	0.1	0.1	80.1	70.5
5.3	40.9	0.0	0.1	62.5	38.3
4.0	208.1	0.0	0.0	27.7	17.0
22	61	2	3	39	3
9	20	1	2	39	4
45	-	3	3	63	3
113	553	25	42	352	91

ОСНОВНЫЕ ИТОГИ ВСЕРОССИЙСКИХ СЕЛЬСКОХОЗЯЙСТВЕННЫХ
 (на 1 июля)

	Хозяйства всех категорий		сельскохозяйственные организации	
	2006	2016	2006	2016
Число организаций (хозяйств) - всего	х	х	3	1
осуществлявшие сельскохозяйственную деятельность в I полугодии 2006 (2016) года	х	х	1.0	-
в процентах от общего числа соответствующей категории организаций (хозяйств)	х	х	33.3	-
Общая земельная площадь, га	1141.0	869.2	5.0	-
из нее сельскохозяйственные угодья	703.2	493.0	-	-
в том числе:				
пашня	359.9	203.0	-	-
сенокосы	0.1	0.1	-	-
пастбища	0.1	-	-	-
многолетние насаждения	178.3	177.5	-	-
залежь	164.8	112.5	-	-
Из общей площади сельскохозяйственных угодий фактически использовались, га	538.3	380.5	-	-
в процентах от общей площади сельскохозяйственных угодий соответствующей категории хозяйств	76.6	77.2	-	-
Посевная площадь сельскохозяйственных культур под урожай - всего, га	360.2	203.5	-	-
в том числе:				
Зерновые и зернобобовые культуры - всего	3.1	0.2	-	-
из них:				
пшеница	-	-	-	-
рожь	0.0	-	-	-
ячмень	-	-	-	-
овес	-	-	-	-
кукуруза на зерно	3.0	0.0	-	-
просо	0.1	-	-	-
гречиха	-	-	-	-
рис	-	-	-	-
зернобобовые культуры	-	0.2	-	-
из них: горох	-	0.2	-	-
Технические культуры - всего	5.7	1.6	-	-
из них:				
лен-долгунец	-	-	-	-
конопля среднерусская	-	-	-	-
сахарная свекла	-	-	-	-
масличные культуры - всего	5.7	1.6	-	-
из них:				
подсолнечник на зерно	5.7	1.6	-	-
лен-кудряш	-	-	-	-
соя	0.0	-	-	-
рапс	-	-	-	-
горчица	-	-	-	-
рыжик	-	-	-	-
эфирно-масличные культуры	0.0	-	-	-
лекарственные культуры	-	0.0	-	-

ПЕРЕПИСЕЙ 2006 И 2016 ГОДОВ В РАЗРЕЗЕ КАТЕГОРИЙ ХОЗЯЙСТВ

в том числе					
крестьянские (фермерские) хозяйства и индивидуальные предприниматели		личные подсобные и другие индивидуальные хозяйства граждан		некоммерческие объединения граждан	
2006	2016	2006	2016	2006	2016
2	3	9560	8702	24	16
2.0	3.0	9560.0	8379.0	19.0	14.0
100.0	100.0	100.0	96.3	79.2	87.5
2.0	-	732.0	689.7	402.0	179.5
-	-	408.9	349.6	294.3	143.4
-	-	250.0	169.8	109.8	33.2
-	-	0.1	0.1	-	x
-	-	0.1	-	-	x
-	-	108.2	140.5	70.1	36.9
-	-	50.5	39.2	114.3	73.3
-	-	358.4	310.4	179.9	70.1
-	-	87.7	88.8	61.1	48.9
-	-	250.4	170.4	109.9	33.1
-	-	3.1	0.2	-	0.0
-	-	-	-	-	-
-	-	0.0	-	-	-
-	-	-	-	-	-
-	-	-	-	-	-
-	-	3.0	-	-	0.0
-	-	0.1	-	-	-
-	-	-	-	-	-
-	-	-	-	-	-
-	-	-	0.2	-	-
-	-	-	0.2	-	-
-	-	5.7	1.5	-	0.1
-	-	-	-	-	-
-	-	-	-	-	-
-	-	5.7	1.5	-	0.1
-	-	5.7	1.5	-	0.1
-	-	-	-	-	-
-	-	0.0	-	-	-
-	-	-	-	-	-
-	-	-	-	-	-
-	-	0.0	-	-	-
-	-	-	-	-	0.0

	Хозяйства всех категорий		сельскохозяйственные организации	
	2006	2016	2006	2016
	Картофель	211.1	66.4	-
Овощные и бахчевые культуры – всего ¹⁾	139.0	130.2	-	-
из них: овощи открытого грунта – всего	138.3	129.3	-	-
в том числе: капуста (всех видов)	16.6	4.6	-	-
огурцы	19.6	23.2	-	-
помидоры	34.1	35.6	-	-
свекла столовая	6.8	6.5	-	-
морковь столовая	8.7	8.0	-	-
лук репчатый	15.6	9.2	-	-
чеснок	11.7	8.6	-	-
кабачки, патиссоны	3.9	6.9	-	-
продовольственные бахчевые культуры	0.5	0.2	-	-
Кормовые культуры - всего	1.4	5.1	-	-
из них: травы однолетние	0.1	0.1	-	-
травы многолетние	0.3	-	-	-
кормовые культуры на силос (без кукурузы)	-	0.4	-	-
кукуруза на корм	0.1	4.3	-	-
корнеплодные кормовые культуры, включая свеклу сахарную на корм скоту	0.7	0.3	-	-
Структура посевных площадей по видам сельскохозяйственных культур (в процентах от общей посевной площади соответствующей категории организаций (хозяйств))				
Зерновые и зернобобовые культуры - всего	0.9	0.1	-	-
из них: пшеница	-	-	-	-
рожь	0.0	-	-	-
ячмень	-	-	-	-
овес	-	-	-	-
кукуруза на зерно	0.8	0.0	-	-
просо	0.0	-	-	-
гречиха	-	-	-	-
рис	-	-	-	-
зернобобовые культуры	-	0.1	-	-
из них: горох	-	0.1	-	-
Технические культуры - всего	1.6	0.8	-	-
из них: лен-долгунец	-	-	-	-
конопля среднерусская	-	-	-	-
сахарная свекла	-	-	-	-
масличные культуры - всего	1.6	0.8	-	-
из них: подсолнечник на зерно	1.6	0.8	-	-
лен-кудряш	-	-	-	-
соя	0.0	-	-	-
рапс	-	-	-	-
горчица	-	-	-	-
рыжик	-	-	-	-
эфирно-масличные культуры	0.0	-	-	-
лекарственные культуры	-	0.0	-	-

ГОРОД ГУКОВО

в том числе					
крестьянские (фермерские) хозяйства и индивидуальные предприниматели		личные подсобные и другие индивидуальные хозяйства граждан		некоммерческие объединения граждан	
2006	2016	2006	2016	2006	2016
-	-	158.3	56.9	52.8	9.5
-	-	81.9	106.8	57.0	23.4
-	-	81.6	106.0	56.7	23.3
-	-	10.6	3.9	6.0	0.8
-	-	12.6	19.3	6.9	4.0
-	-	24.9	29.4	9.2	6.2
-	-	4.2	5.5	2.7	1.0
-	-	5.0	6.8	3.7	1.2
-	-	6.7	7.6	8.9	1.6
-	-	4.8	7.2	6.8	1.5
-	-	2.8	5.1	1.1	1.8
-	-	0.2	0.2	0.3	-
-	-	1.4	5.0	-	0.1
-	-	0.1	0.1	-	-
-	-	0.3	-	-	-
-	-	-	0.4	-	-
-	-	0.1	4.2	-	0.1
-	-	0.7	0.3	-	-
-	-	1.2	0.1	-	0.0
-	-	-	-	-	-
-	-	0.0	-	-	-
-	-	-	-	-	-
-	-	-	-	-	-
-	-	1.2	-	-	0.0
-	-	0.0	-	-	-
-	-	-	-	-	-
-	-	-	-	-	-
-	-	-	0.1	-	-
-	-	-	0.1	-	-
-	-	2.3	0.9	-	0.4
-	-	-	-	-	-
-	-	-	-	-	-
-	-	2.3	0.9	-	0.3
-	-	2.3	0.9	-	0.3
-	-	-	-	-	-
-	-	0.0	-	-	-
-	-	-	-	-	-
-	-	-	-	-	-
-	-	0.0	-	-	-
-	-	-	-	-	-
-	-	-	-	-	-
-	-	0.0	-	-	-
-	-	-	-	-	0.0

ГОРОД ГУКОВО

	Хозяйства всех категорий		сельскохозяйственные организации	
	2006	2016	2006	2016
	Картофель	58.6	32.6	-
Овощные и бахчевые культуры – всего ¹⁾	38.6	64.0	-	-
из них: овощи открытого грунта – всего	38.4	63.5	-	-
в том числе: капуста (всех видов)	4.6	2.3	-	-
огурцы	5.4	11.4	-	-
помидоры	9.5	17.5	-	-
свекла столовая	1.9	3.2	-	-
морковь столовая	2.4	3.9	-	-
лук репчатый	4.3	4.5	-	-
чеснок	3.2	4.2	-	-
кабачки, патиссоны	1.1	3.4	-	-
продовольственные бахчевые культуры	0.1	0.1	-	-
Кормовые культуры - всего	0.4	2.5	-	-
из них: травы однолетние	0.0	0.1	-	-
травы многолетние	0.1	-	-	-
кормовые культуры на силос (без кукурузы)	-	0.2	-	-
кукуруза на корм	0.0	2.1	-	-
корнеплодные кормовые культуры, включая свеклу сахарную на корм скоту	0.2	0.1	-	-
Площади многолетних плодовых насаждений и ягодных культур - всего, га	170.8	166.7	-	-
в том числе: семечковые культуры - всего	40.4	46.6	-	-
из них: яблоня	21.3	21.6	-	-
груша	18.9	24.9	-	-
косточковые культуры - всего	44.4	65.8	-	-
из них: слива	10.1	12.8	-	-
вишня	17.4	21.1	-	-
черешня	6.3	10.4	-	-
абрикос	8.1	12.2	-	-
персик	1.1	3.2	-	-
алыча	1.4	6.0	-	-
орехоплодные культуры	7.2	10.9	-	-
из них: грецкий орех	6.9	10.5	-	-
фундук	0.3	0.4	-	-
субтропические культуры	-	-	-	-
цитрусовые культуры	-	-	-	-
ягодники - всего ²⁾	79.0	43.3	-	-
из них: земляника, клубника	37.9	16.9	-	-
малина, ежевика	32.5	18.6	-	-
смородина всех видов	5.5	4.1	-	-
крыжовник	2.2	2.9	-	-
рябина черноплодная	0.4	0.7	-	-
облепиха	0.3	0.1	-	-



ГОРОД ГУКОВО

в том числе					
крестьянские (фермерские) хозяйства и индивидуальные предприниматели		личные подсобные и другие индивидуальные хозяйства граждан		некоммерческие объединения граждан	
2006	2016	2006	2016	2006	2016
-	-	63.2	33.4	48.1	28.7
-	-	32.7	62.7	51.9	70.6
-	-	32.6	62.2	51.6	70.4
-	-	4.2	2.3	5.5	2.3
-	-	5.0	11.3	6.3	12.0
-	-	9.9	17.3	8.4	18.7
-	-	1.7	3.2	2.4	3.0
-	-	2.0	4.0	3.3	3.5
-	-	2.7	4.4	8.1	4.9
-	-	1.9	4.2	6.2	4.4
-	-	1.1	3.0	1.0	5.4
-	-	0.1	0.1	0.3	-
-	-	0.6	2.9	-	0.3
-	-	0.0	0.1	-	-
-	-	0.1	-	-	-
-	-	-	0.2	-	-
-	-	0.1	2.5	-	0.3
-	-	0.3	0.2	-	-
-	-	102.7	131.2	68.0	35.5
-	-	23.8	36.6	16.6	10.0
-	-	12.7	16.6	8.6	5.0
-	-	10.9	20.0	8.0	5.0
-	-	26.8	52.0	17.6	13.9
-	-	5.9	9.8	4.2	3.0
-	-	9.5	16.9	7.9	4.3
-	-	4.0	8.0	2.3	2.4
-	-	5.9	10.1	2.2	2.1
-	-	1.0	2.8	0.1	0.4
-	-	0.5	4.4	0.9	1.6
-	-	4.1	8.7	3.1	2.3
-	-	4.0	8.4	2.9	2.0
-	-	0.1	0.2	0.1	0.2
-	-	-	-	-	-
-	-	-	-	-	-
-	-	48.0	33.9	31.0	9.4
-	-	23.3	13.2	14.6	3.7
-	-	19.9	14.7	12.7	3.9
-	-	2.8	3.2	2.7	0.9
-	-	1.3	2.3	0.9	0.6
-	-	0.3	0.5	0.1	0.2
-	-	0.2	0.1	0.1	0.1

	Хозяйства всех категорий		сельскохозяйственные организации	
	2006	2016	2006	2016
Структура площадей многолетних плодовых насаждений и ягодных культур по видам плодово-ягодных насаждений (в процентах от общей площади плодово-ягодных насаждений соответствующей категории хозяйств):				
семечковые культуры	23.7	28.0	-	-
косточковые культуры	26.0	39.5	-	-
орехоплодные культуры	4.2	6.6	-	-
субтропические культуры	-	-	-	-
цитрусовые культуры	-	-	-	-
ягодники	46.3	26.0	-	-
Площади виноградников, га	7.5	8.1	-	-
Поголовье сельскохозяйственных животных, голов:				
Крупный рогатый скот - всего	325	138	-	-
из него коровы	207	130	-	-
Молочный крупный рогатый скот	324	136	-	-
Мясной крупный рогатый скот	1	2	-	-
Волы	-	-	-	-
из общего поголовья крупного рогатого скота:				
буйволы	-	-	-	-
яки	-	-	-	-
Свиньи	882	54	-	-
Овцы и козы - всего	183	143	-	-
Овцы	-	-	-	-
Козы	183	143	-	-
Птица - всего	29301	9186	-	-
Птица сельскохозяйственная - всего	29301	9186	-	-
в том числе:				
куры - всего	23746	7061	-	-
из них:				
куры-несушки	16175	5751	-	-
куры яичных пород	21794	4941	-	-
куры мясных и мясо-яичных пород	1952	2120	-	-
утки	4082	1695	-	-
гуси	1348	415	-	-
индейки	125	15	-	-
цесарки	-	-	-	-
Прочие виды птицы - всего	-	-	-	-
перепелки	-	-	-	-
фазаны	-	-	-	-
страусы	-	-	-	-
Лошади	1	1	-	-
Ослы	-	-	-	-
Мулы и лошаки	-	-	-	-
Олени северные	-	-	-	-
Олени пятнистые	-	-	-	-
Маралы	-	-	-	-
Верблюды	-	-	-	-
Кролики домашние	1918	632	-	-

ГОРОД ГУКОВО

в том числе					
крестьянские (фермерские) хозяйства и индивидуальные предприниматели		личные подсобные и другие индивидуальные хозяйства граждан		некоммерческие объединения граждан	
2006	2016	2006	2016	2006	2016
-	-	23.1	27.9	24.4	28.2
-	-	26.1	39.6	25.9	39.1
-	-	4.0	6.6	4.5	6.4
-	-	-	-	-	-
-	-	-	-	-	-
-	-	46.7	25.8	45.5	26.4
-	-	5.5	6.6	2.1	1.5
-	-	301	138	24	-
-	-	183	130	24	-
-	-	300	136	24	-
-	-	1	2	-	-
-	-	-	-	-	-
-	-	-	-	-	-
-	-	-	-	-	-
213	10	605	44	64	-
-	-	183	143	-	-
-	-	-	-	-	-
-	-	183	143	-	-
-	280	28099	8891	1202	15
-	280	28099	8891	1202	15
-	280	22581	6770	1165	11
-	140	15695	5601	480	10
-	-	20724	4930	1070	11
-	280	1857	1840	95	-
-	-	4045	1691	37	4
-	-	1348	415	-	-
-	-	125	15	-	-
-	-	-	-	-	-
-	-	-	-	-	-
-	-	-	-	-	-
-	-	-	-	-	-
-	-	-	-	-	-
-	-	-	-	-	-
-	-	1	1	-	-
-	-	-	-	-	-
-	-	-	-	-	-
-	-	-	-	-	-
-	-	-	-	-	-
-	-	-	-	-	-
-	-	-	-	-	-
-	-	-	-	-	-
-	-	1737	632	181	-

	Хозяйства всех категорий		сельскохозяйственные организации	
	2006	2016	2006	2016
Звери пушные (клеточного разведения):				
Лисицы	-	-	-	-
Песцы	-	-	-	-
Норки	-	-	-	-
Нутрии	935	-	-	-
Соболи	-	-	-	-
Бобры	-	-	-	-
Ондатры	-	-	-	-
Хори	-	-	-	-
Пчелы медоносные (семьи), шт.	452	189	-	-
Наличие сельскохозяйственной техники, шт.:				
Тракторы	13	-	11	-
Комбайны:				
зерноуборочные	3	-	3	-
кукурузоуборочные	-	-	-	-
картофелеуборочные	-	-	-	-
кормоуборочные	-	-	-	-
Машины свеклоуборочные (без ботвоуборочных)	-	-	-	-
Установки доильные	-	-	-	-
Плуги	8	-	6	-
Косилки	3	-	3	-
Сеялки	-	-	-	-
В среднем на одну организацию (хозяйство, объединение):				
численность работников, человек ³⁾	x	x	34	-
общая земельная площадь, га	x	x	1.7	-
площадь сельскохозяйственных угодий, га	x	x	-	-
общая посевная площадь сельскохозяйственных культур под урожай, га ⁴⁾	x	x	-	-
поголовье сельскохозяйственных животных, голов ⁵⁾ :	x	x		
крупный рогатый скот	x	x	-	-
из него коровы	x	x	-	-
свиньи	x	x	-	-
птица	x	x	-	-

1) Включая овощи закрытого грунта по личным подсобным и другим индивидуальным хозяйствам граждан и некоммерческим объединениям.

2) Включая ягодники в междурядьях сада.

3) В расчете на одну организацию (хозяйство), без учета подсобных сельскохозяйственных предприятий несельскохозяйственных организаций, осуществлявших сельскохозяйственную деятельность в I полугодии

4) В расчете на одну организацию (хозяйство), имевшую общую посевную площадь.

5) В расчете на одну организацию (хозяйство), имевшую поголовье скота соответствующего вида.

ГОРОД ГУКОВО

в том числе					
крестьянские (фермерские) хозяйства и индивидуальные предприниматели		личные подсобные и другие индивидуальные хозяйства граждан		некоммерческие объединения граждан	
2006	2016	2006	2016	2006	2016
-	-	-	-	-	-
-	-	-	-	-	-
-	-	-	-	-	-
-	-	935	-	-	-
-	-	-	-	-	-
-	-	-	-	-	-
-	-	-	-	-	-
-	-	-	-	-	-
-	35	439	154	13	-
-	-	2	-	x	x
-	-	x	x	x	x
-	-	x	x	x	x
-	-	x	x	x	x
-	-	x	x	x	x
-	-	x	x	x	x
-	-	-	-	x	x
-	-	x	x	x	x
-	-	x	x	x	x
-	-	x	x	x	x
4	3	x	x	x	x
1.0	-	0.1	0.1	16.8	11.2
-	-	0.0	0.0	12.3	9.0
-	-	0.0	0.0	5.8	2.4
-	-	2	2	12	-
-	-	1	2	12	-
107	10	5	2	21	-
-	140	17	20	240	15

ОСНОВНЫЕ ИТОГИ ВСЕРОССИЙСКИХ СЕЛЬСКОХОЗЯЙСТВЕННЫХ
 (на 1 июля)

	Хозяйства всех категорий		сельскохозяйственные организации	
	2006	2016	2006	2016
	Число организаций (хозяйств) - всего	х	х	3
осуществлявшие сельскохозяйственную деятельность в I полугодии 2006 (2016) года	х	х	2.0	3.0
в процентах от общего числа соответствующей категории организаций (хозяйств)	х	х	66.7	100.0
Общая земельная площадь, га	958.5	2893.2	23.0	1357.5
из нее сельскохозяйственные угодья	571.8	2671.5	17.0	1352.6
в том числе:				
пашня	232.1	1900.2	14.0	1295.0
сенокосы	24.2	3.5	3.0	-
пастбища	4.2	77.4	-	-
многолетние насаждения	228.5	179.0	-	57.6
залежь	82.8	511.4	-	-
Из общей площади сельскохозяйственных угодий фактически использовались, га	484.0	2160.1	17.0	1352.6
в процентах от общей площади сельскохозяйственных угодий соответствующей категории хозяйств	84.7	80.9	100.0	100.0
Посевная площадь сельскохозяйственных культур под урожай - всего, га	220.8	1521.9	-	955.0
в том числе:				
Зерновые и зернобобовые культуры - всего	0.8	493.9	-	256.0
из них:				
пшеница	-	286.0	-	256.0
рожь	-	6.7	-	-
ячмень	-	169.8	-	-
овес	0.0	31.4	-	-
кукуруза на зерно	0.8	-	-	-
просо	-	-	-	-
гречиха	-	-	-	-
рис	-	-	-	-
зернобобовые культуры	0.0	-	-	-
из них: горох	-	-	-	-
Технические культуры - всего	0.0	697.0	-	697.0
из них:				
лен-долгунец	-	-	-	-
конопля среднерусская	-	-	-	-
сахарная свекла	-	-	-	-
масличные культуры - всего	0.0	697.0	-	697.0
из них:				
подсолнечник на зерно	0.0	549.0	-	549.0
лен-кудряш	-	-	-	-
соя	-	-	-	-
рапс	-	-	-	-
горчица	-	48.0	-	48.0
рыжик	-	100.0	-	100.0
эфирно-масличные культуры	0.0	0.0	-	-
лекарственные культуры	-	-	-	-

ПЕРЕПИСЕЙ 2006 И 2016 ГОДОВ В РАЗРЕЗЕ КАТЕГОРИЙ ХОЗЯЙСТВ

в том числе					
крестьянские (фермерские) хозяйства и индивидуальные предприниматели		личные подсобные и другие индивидуальные хозяйства граждан		некоммерческие объединения граждан	
2006	2016	2006	2016	2006	2016
4	16	7774	9533	28	21
4.0	16.0	7774.0	7654.0	27.0	21.0
100.0	100.0	100.0	80.3	96.4	100.0
23.0	568.5	695.6	844.8	216.9	122.4
21.0	551.9	373.8	685.1	160.0	81.9
3.0	412.9	163.8	179.4	51.3	12.9
15.0	-	6.2	3.5	-	x
3.0	76.5	1.2	0.9	-	x
-	-	169.1	106.7	59.3	14.7
-	62.5	33.4	394.6	49.4	54.3
16.0	489.4	340.4	290.4	110.7	27.6
76.2	88.7	91.1	42.4	69.2	33.7
1.0	373.2	165.7	180.9	54.2	12.9
-	237.9	0.8	0.0	0.0	-
-	30.0	-	-	-	-
-	6.7	-	-	-	-
-	169.8	-	0.0	-	-
-	31.4	0.0	-	-	-
-	-	0.8	-	-	-
-	-	-	-	-	-
-	-	-	-	-	-
-	-	-	-	-	-
-	-	0.0	-	0.0	-
-	-	-	-	-	-
-	-	0.0	0.0	-	-
-	-	-	-	-	-
-	-	-	-	-	-
-	-	-	-	-	-
-	-	-	-	-	-
-	-	0.0	-	-	-
-	-	0.0	-	-	-
-	-	-	-	-	-
-	-	-	-	-	-
-	-	-	-	-	-
-	-	0.0	0.0	-	-
-	-	-	-	-	-

ГОРОД ДОНЕЦК

	Хозяйства всех категорий		сельскохозяйственные организации	
	2006	2016	2006	2016
	Картофель	128.0	50.5	-
Овощные и бахчевые культуры – всего ¹⁾	91.0	152.2	-	2.0
из них: овощи открытого грунта – всего	90.2	139.7	-	-
в том числе: капуста (всех видов)	11.9	9.4	-	-
огурцы	10.5	18.9	-	-
помидоры	35.7	43.4	-	-
свекла столовая	3.1	3.0	-	-
морковь столовая	4.0	4.1	-	-
лук репчатый	5.0	5.1	-	-
чеснок	3.9	5.0	-	-
кабачки, патиссоны	2.6	9.6	-	-
продовольственные бахчевые культуры	0.4	12.0	-	2.0
Кормовые культуры - всего	1.0	128.3	-	-
из них:				
травы однолетние	-	99.9	-	-
травы многолетние	0.2	26.1	-	-
кормовые культуры на силос (без кукурузы)	-	-	-	-
кукуруза на корм	-	0.2	-	-
корнеплодные кормовые культуры, включая свеклу сахарную на корм скоту	0.7	1.6	-	-
Структура посевных площадей по видам сельскохозяйственных культур (в процентах от общей посевной площади соответствующей категории организаций (хозяйств))				
Зерновые и зернобобовые культуры - всего	0.4	32.5	-	26.8
из них:				
пшеница	-	18.8	-	26.8
рожь	-	0.4	-	-
ячмень	-	11.2	-	-
овес	0.0	2.1	-	-
кукуруза на зерно	0.4	-	-	-
просо	-	-	-	-
гречиха	-	-	-	-
рис	-	-	-	-
зернобобовые культуры	0.0	-	-	-
из них: горох	-	-	-	-
Технические культуры - всего	0.0	45.8	-	73.0
из них:				
лен-долгунец	-	-	-	-
конопля среднерусская	-	-	-	-
сахарная свекла	-	-	-	-
масличные культуры - всего	0.0	45.8	-	73.0
из них:				
подсолнечник на зерно	0.0	36.1	-	57.5
лен-кудряш	-	-	-	-
соя	-	-	-	-
рапс	-	-	-	-
горчица	-	3.2	-	5.0
рыжик	-	6.6	-	10.5
эфирно-масличные культуры	0.0	0.0	-	-
лекарственные культуры	-	-	-	-



ГОРОД ДОНЕЦК

в том числе					
крестьянские (фермерские) хозяйства и индивидуальные предприниматели		личные подсобные и другие индивидуальные хозяйства граждан		некоммерческие объединения граждан	
2006	2016	2006	2016	2006	2016
0.3	-	104.8	45.8	22.9	4.7
0.2	10.6	59.5	131.5	31.3	8.1
0.2	1.6	59.3	130.0	30.7	8.1
-	0.2	8.9	8.7	3.0	0.5
-	0.4	6.7	17.0	3.8	1.5
-	0.2	26.6	39.6	9.1	3.6
0.2	-	1.4	2.8	1.5	0.2
-	-	2.1	3.8	1.9	0.2
-	-	3.1	4.8	1.9	0.3
-	-	2.0	4.8	1.9	0.2
-	-	2.1	9.2	0.5	0.4
-	9.0	0.1	1.0	0.3	-
0.5	124.7	0.5	3.6	-	-
-	98.7	-	1.2	-	-
-	26.0	0.2	0.1	-	-
-	-	-	-	-	-
-	-	-	0.2	-	-
0.5	-	0.2	1.6	-	-
-	63.7	0.5	0.0	0.0	-
-	8.0	-	-	-	-
-	1.8	-	-	-	-
-	45.5	-	0.0	-	-
-	8.4	0.0	-	-	-
-	-	0.5	-	-	-
-	-	-	-	-	-
-	-	-	-	-	-
-	-	0.0	-	0.0	-
-	-	-	-	-	-
-	-	0.0	0.0	-	-
-	-	-	-	-	-
-	-	-	-	-	-
-	-	-	-	-	-
-	-	-	-	-	-
-	-	0.0	-	-	-
-	-	0.0	-	-	-
-	-	-	-	-	-
-	-	-	-	-	-
-	-	-	-	-	-
-	-	-	-	-	-
-	-	0.0	0.0	-	-
-	-	-	-	-	-

ГОРОД ДОНЕЦК

	Хозяйства всех категорий		сельскохозяйственные организации	
	2006	2016	2006	2016
	Картофель	58.0	3.3	-
Овощные и бахчевые культуры – всего ¹⁾	41.2	10.0	-	0.2
из них: овощи открытого грунта – всего	40.8	9.2	-	-
в том числе: капуста (всех видов)	5.4	0.6	-	-
огурцы	4.8	1.2	-	-
помидоры	16.2	2.8	-	-
свекла столовая	1.4	0.2	-	-
морковь столовая	1.8	0.3	-	-
лук репчатый	2.3	0.3	-	-
чеснок	1.8	0.3	-	-
кабачки, патиссоны	1.2	0.6	-	-
продовольственные бахчевые культуры	0.2	0.8	-	0.2
Кормовые культуры - всего	0.4	8.4	-	-
из них: травы однолетние	-	6.6	-	-
травы многолетние	0.1	1.7	-	-
кормовые культуры на силос (без кукурузы)	-	-	-	-
кукуруза на корм	-	0.0	-	-
корнеплодные кормовые культуры, включая свеклу сахарную на корм скоту	0.3	0.1	-	-
Площади многолетних плодовых насаждений и ягодных культур - всего, га	222.3	164.9	-	57.6
в том числе: семечковые культуры - всего	80.1	72.9	-	36.3
из них: яблоня	43.9	52.7	-	33.7
груша	35.2	20.2	-	2.6
косточковые культуры - всего	84.9	69.1	-	21.3
из них: слива	20.6	14.7	-	5.7
вишня	27.7	13.4	-	-
черешня	7.8	22.8	-	15.6
абрикос	23.7	13.6	-	-
персик	3.4	2.8	-	-
алыча	1.4	1.8	-	-
орехоплодные культуры	12.7	5.8	-	-
из них: грецкий орех	12.4	5.3	-	-
фундук	0.3	0.6	-	-
субтропические культуры	0.0	0.0	-	-
цитрусовые культуры	-	-	-	-
ягодники - всего ²⁾	44.7	17.0	-	-
из них: земляника, клубника	18.0	6.8	-	-
малина, ежевика	15.3	7.8	-	-
смородина всех видов	7.2	1.8	-	-
крыжовник	2.9	0.3	-	-
рябина черноплодная	0.1	0.1	-	-
облепиха	0.2	0.0	-	-



ГОРОД ДОНЕЦК

в том числе					
крестьянские (фермерские) хозяйства и индивидуальные предприниматели		личные подсобные и другие индивидуальные хозяйства граждан		некоммерческие объединения граждан	
2006	2016	2006	2016	2006	2016
30.0	-	63.3	25.3	42.2	36.7
20.0	2.8	35.9	72.7	57.7	63.3
20.0	0.4	35.8	71.9	56.7	63.3
-	0.1	5.4	4.8	5.5	3.9
-	0.1	4.1	9.4	7.0	11.8
-	0.1	16.1	21.9	16.8	27.9
20.0	-	0.9	1.5	2.8	1.7
-	-	1.3	2.1	3.5	1.9
-	-	1.9	2.7	3.5	2.6
-	-	1.2	2.7	3.6	1.6
-	-	1.3	5.1	1.0	3.2
-	2.4	0.0	0.5	0.5	-
50.0	33.4	0.3	2.0	-	-
-	26.4	-	0.7	-	-
-	7.0	0.1	0.1	-	-
-	-	-	-	-	-
-	-	-	0.1	-	-
50.0	-	0.1	0.9	-	-
-	-	165.4	93.4	56.9	13.8
-	-	60.6	32.0	19.5	4.6
-	-	34.4	16.5	9.5	2.5
-	-	26.0	15.5	9.2	2.1
-	-	66.5	42.4	18.5	5.4
-	-	16.4	7.8	4.2	1.2
-	-	20.8	11.9	6.9	1.5
-	-	6.1	6.7	1.7	0.5
-	-	19.6	11.9	4.2	1.7
-	-	2.9	2.5	0.5	0.3
-	-	0.7	1.6	0.7	0.2
-	-	11.7	5.3	1.0	0.5
-	-	11.4	4.8	1.0	0.5
-	-	0.3	0.6	-	-
-	-	0.0	-	-	0.0
-	-	-	-	-	-
-	-	26.6	13.7	18.1	3.3
-	-	12.1	5.7	5.9	1.1
-	-	8.8	6.2	6.5	1.6
-	-	3.8	1.4	3.4	0.4
-	-	1.6	0.2	1.3	0.1
-	-	0.1	0.1	0.0	0.0
-	-	0.1	0.0	0.1	0.0

	Хозяйства всех категорий		сельскохозяйственные организации	
	2006	2016	2006	2016
	Структура площадей многолетних плодовых насаждений и ягодных культур по видам плодово-ягодных насаждений (в процентах от общей площади плодово-ягодных насаждений соответствующей категории хозяйств):			
семечковые культуры	36.0	44.2	-	63.0
косточковые культуры	38.2	41.9	-	37.0
орехоплодные культуры	5.7	3.5	-	-
субтропические культуры	0.0	0.0	-	-
цитрусовые культуры	-	-	-	-
ягодники	20.1	10.3	-	-
Площади виноградников, га	6.2	12.5	-	-
Поголовье сельскохозяйственных животных, голов:				
Крупный рогатый скот - всего	671	579	-	-
из него коровы	333	265	-	-
Молочный крупный рогатый скот	648	532	-	-
Мясной крупный рогатый скот	23	47	-	-
Волы	-	-	-	-
из общего поголовья крупного рогатого скота:				
буйволы	-	-	-	-
яки	-	-	-	-
Свиньи	1152	442	250	-
Овцы и козы - всего	713	367	-	-
Овцы	159	42	-	-
Козы	554	325	-	-
Птица - всего	39954	114616	-	-
Птица сельскохозяйственная - всего	39954	114591	-	-
в том числе:				
куры - всего	31465	107215	-	-
из них:				
куры-несушки	18080	11582	-	-
куры яичных пород	29859	15106	-	-
куры мясных и мясо-яичных пород	1606	92109	-	-
утки	6687	3936	-	-
гуси	1378	707	-	-
индейки	424	183	-	-
цесарки	-	2550	-	-
Прочие виды птицы - всего	-	25	-	-
перепелки	-	-	-	-
фазаны	-	25	-	-
страусы	-	-	-	-
Лошади	2	22	-	-
Ослы	-	-	-	-
Мулы и лошаки	-	-	-	-
Олени северные	-	-	-	-
Олени пятнистые	-	-	-	-
Маралы	-	-	-	-
Верблюды	-	-	-	-
Кролики домашние	2154	2538	-	-

ГОРОД ДОНЕЦК

в том числе					
крестьянские (фермерские) хозяйства и индивидуальные предприниматели		личные подсобные и другие индивидуальные хозяйства граждан		некоммерческие объединения граждан	
2006	2016	2006	2016	2006	2016
-	-	36.7	34.2	34.2	33.4
-	-	40.2	45.4	32.5	38.8
-	-	7.1	5.7	1.8	3.9
-	-	0.0	-	-	0.0
-	-	-	-	-	-
-	-	16.1	14.7	31.8	23.9
-	-	3.7	11.6	2.4	1.0
37	221	634	358	-	-
30	80	303	185	-	-
25	183	623	349	-	-
12	38	11	9	-	-
-	-	-	-	-	-
-	-	-	-	-	-
-	-	-	-	-	-
501	35	401	407	-	-
-	-	713	367	-	-
-	-	159	42	-	-
-	-	554	325	-	-
20	90750	39578	23825	356	41
20	90750	39578	23800	356	41
20	90700	31089	16484	356	31
20	65	17872	11487	188	30
20	70	29483	15005	356	31
-	90630	1606	1479	-	-
-	50	6687	3876	-	10
-	-	1378	707	-	-
-	-	424	183	-	-
-	-	-	2550	-	-
-	-	-	25	-	-
-	-	-	-	-	-
-	-	-	25	-	-
-	-	-	-	-	-
-	-	2	22	-	-
-	-	-	-	-	-
-	-	-	-	-	-
-	-	-	-	-	-
-	-	-	-	-	-
-	-	-	-	-	-
-	-	2154	2538	-	-

ГОРОД ДОНЕЦК

	Хозяйства всех категорий		сельскохозяйственные организации	
	2006	2016	2006	2016
	Звери пушные (клеточного разведения):			
Лисицы	-	-	-	-
Песцы	-	-	-	-
Норки	-	-	-	-
Нутрии	695	100	-	-
Соболи	-	-	-	-
Бобры	-	-	-	-
Ондатры	-	-	-	-
Хори	-	-	-	-
Пчелы медоносные (семьи), шт.	590	188	-	-
Наличие сельскохозяйственной техники, шт.:				
Тракторы	18	32	3	7
Комбайны:				
зерноуборочные	-	4	-	1
кукурузоуборочные	-	-	-	-
картофелеуборочные	-	-	-	-
кормоуборочные	-	-	-	-
Машины свеклоуборочные (без ботвоуборочных)	-	-	-	-
Установки доильные	1	1	-	-
Плуги	6	5	-	2
Косилки	5	2	-	-
Сеялки	1	7	-	2
В среднем на одну организацию (хозяйство, объединение):				
численность работников, человек ³⁾	x	x	13	4
общая земельная площадь, га	x	x	7.7	452.5
площадь сельскохозяйственных угодий, га	x	x	5.7	450.9
общая посевная площадь сельскохозяйственных культур под урожай, га ⁴⁾	x	x	-	477.5
поголовье сельскохозяйственных животных, голов ⁵⁾ :	x	x		
крупный рогатый скот	x	x	-	-
из него коровы	x	x	-	-
свиньи	x	x	250	-
птица	x	x	-	-

1) Включая овощи закрытого грунта по личным подсобным и другим индивидуальным хозяйствам граждан и некоммерческим объединениям.

2) Включая ягодники в междурядьях сада.

3) В расчете на одну организацию (хозяйство), без учета подсобных сельскохозяйственных предприятий несельскохозяйственных организаций, осуществлявших сельскохозяйственную деятельность в I полугодии

4) В расчете на одну организацию (хозяйство), имевшую общую посевную площадь.

5) В расчете на одну организацию (хозяйство), имевшую поголовье скота соответствующего вида.



ГОРОД ДОНЕЦК

в том числе					
крестьянские (фермерские) хозяйства и индивидуальные предприниматели		личные подсобные и другие индивидуальные хозяйства граждан		некоммерческие объединения граждан	
2006	2016	2006	2016	2006	2016
-	-	-	-	-	-
-	-	-	-	-	-
-	-	-	-	-	-
-	-	695	100	-	-
-	-	-	-	-	-
-	-	-	-	-	-
-	-	-	-	-	-
-	-	-	-	-	-
-	60	548	128	42	-
2	14	13	11	x	x
-	3	x	x	x	x
-	-	x	x	x	x
-	-	x	x	x	x
-	-	x	x	x	x
-	-	x	x	x	x
1	-	-	1	x	x
2	3	x	x	x	x
2	2	x	x	x	x
1	5	x	x	x	x
6	3	x	x	x	x
5.8	35.5	0.1	0.1	7.7	5.8
5.3	34.5	0.0	0.1	5.7	3.9
1.0	62.2	0.0	0.0	2.0	0.6
12	55	3	4	-	-
10	40	1	2	-	-
167	12	3	5	-	-
20	30250	19	18	119	41

ОСНОВНЫЕ ИТОГИ ВСЕРОССИЙСКИХ СЕЛЬСКОХОЗЯЙСТВЕННЫХ
 (на 1 июля)

	Хозяйства всех категорий		сельскохозяйственные организации	
	2006	2016	2006	2016
	Число организаций (хозяйств) - всего	х	х	3
осуществлявшие сельскохозяйственную деятельность в I полугодии 2006 (2016) года	х	х	3.0	3.0
в процентах от общего числа соответствующей категории организаций (хозяйств)	х	х	100.0	100.0
Общая земельная площадь, га	1468.9	1634.5	1149.0	...
из нее сельскохозяйственные угодья	1333.4	1512.6	1091.0	...
в том числе:				
пашня	1111.9	1385.5	988.0	...
сенокосы	-	-	-	-
пастбища	103.0	1.0	103.0	1.0
многолетние насаждения	44.8	47.7	-	-
залежь	73.6	78.4	-	-
Из общей площади сельскохозяйственных угодий фактически использовались, га	1206.7	1434.2	1038.0	...
в процентах от общей площади сельскохозяйственных угодий соответствующей категории хозяйств	90.5	94.8	95.1	100.0
Посевная площадь сельскохозяйственных культур под урожай - всего, га	997.0	1106.6	873.0	...
в том числе:				
Зерновые и зернобобовые культуры - всего	444.8	589.0	444.0	...
из них:				
пшеница	305.0	582.0	305.0	...
рожь	-	-	-	-
ячмень	-	7.0	-	...
овес	-	-	-	-
кукуруза на зерно	55.8	-	55.0	-
просо	84.0	-	84.0	-
гречиха	-	-	-	-
рис	-	-	-	-
зернобобовые культуры	-	-	-	-
из них: горох	-	-	-	-
Технические культуры - всего	429.1	417.0	429.0	...
из них:				
лен-долгунец	-	-	-	-
конопля среднерусская	-	-	-	-
сахарная свекла	-	-	-	-
масличные культуры - всего	429.1	417.0	429.0	...
из них:				
подсолнечник на зерно	429.1	417.0	429.0	...
лен-кудряш	-	-	-	-
соя	-	-	-	-
рапс	-	-	-	-
горчица	-	-	-	-
рыжик	-	-	-	-
эфирно-масличные культуры	-	-	-	-
лекарственные культуры	-	-	-	-



ПЕРЕПИСЕЙ 2006 И 2016 ГОДОВ В РАЗРЕЗЕ КАТЕГОРИЙ ХОЗЯЙСТВ

в том числе					
крестьянские (фермерские) хозяйства и индивидуальные предприниматели		личные подсобные и другие индивидуальные хозяйства граждан		некоммерческие объединения граждан	
2006	2016	2006	2016	2006	2016
1	2	1631	1969	5	3
1.0	2.0	1631.0	1921.0	5.0	2.0
100.0	100.0	100.0	97.6	100.0	66.7
1.0	...	155.4	246.0	163.5	97.2
-	...	92.5	142.9	149.8	83.8
-	...	64.8	91.7	59.2	9.0
-	-	-	-	-	x
-	-	-	-	-	x
-	-	19.8	38.6	25.0	9.1
-	-	7.9	12.7	65.7	65.7
-	...	84.6	130.2	84.1	18.1
-	100.0	91.4	91.1	56.2	21.6
-	...	64.8	91.7	59.2	9.0
-	...	0.8	-	-	-
-	...	-	-	-	-
-	-	-	-	-	-
-	...	-	-	-	-
-	-	-	-	-	-
-	-	0.8	-	-	-
-	-	-	-	-	-
-	-	-	-	-	-
-	-	-	-	-	-
-	-	-	-	-	-
-	-	-	-	-	-
-	...	0.1	-	-	-
-	-	-	-	-	-
-	-	-	-	-	-
-	-	-	-	-	-
-	-	-	-	-	-
-	-	-	-	-	-
-	...	0.1	-	-	-
-	...	0.1	-	-	-
-	-	-	-	-	-
-	-	-	-	-	-
-	-	-	-	-	-
-	-	-	-	-	-
-	-	-	-	-	-
-	-	-	-	-	-
-	-	-	-	-	-

ГОРОД ЗВЕРЕВО

	Хозяйства всех категорий		сельскохозяйственные организации	
	2006	2016	2006	2016
	Картофель	83.7	26.3	-
Овощные и бахчевые культуры – всего ¹⁾	39.1	14.3	-	-
из них: овощи открытого грунта – всего	38.3	13.1	-	-
в том числе: капуста (всех видов)	4.7	1.0	-	-
огурцы	5.8	1.6	-	-
помидоры	10.1	2.9	-	-
свекла столовая	2.1	0.7	-	-
морковь столовая	2.8	0.8	-	-
лук репчатый	3.0	1.0	-	-
чеснок	1.6	0.6	-	-
кабачки, патиссоны	1.2	0.7	-	-
продовольственные бахчевые культуры	0.6	0.8	-	-
Кормовые культуры - всего	0.4	60.0	-	-
из них:	-	60.0	-	-
травы однолетние	-	-	-	-
травы многолетние	0.4	-	-	-
кормовые культуры на силос (без кукурузы)	-	-	-	-
кукуруза на корм	0.0	-	-	-
корнеплодные кормовые культуры, включая свеклу сахарную на корм скоту	0.0	-	-	-
Структура посевных площадей по видам сельскохозяйственных культур (в процентах от общей посевной площади соответствующей категории организаций (хозяйств))				
Зерновые и зернобобовые культуры - всего	44.6	53.2	50.9	76.4
из них:				
пшеница	30.6	52.6	34.9	76.4
рожь	-	-	-	-
ячмень	-	0.6	-	-
овес	-	-	-	-
кукуруза на зерно	5.6	-	6.3	-
просо	8.4	-	9.6	-
гречиха	-	-	-	-
рис	-	-	-	-
зернобобовые культуры	-	-	-	-
из них: горох	-	-	-	-
Технические культуры - всего	43.0	37.7	49.1	23.6
из них:				
лен-долгунец	-	-	-	-
конопля среднерусская	-	-	-	-
сахарная свекла	-	-	-	-
масличные культуры - всего	43.0	37.7	49.1	23.6
из них:				
подсолнечник на зерно	43.0	37.7	49.1	23.6
лен-кудряш	-	-	-	-
соя	-	-	-	-
рапс	-	-	-	-
горчица	-	-	-	-
рыжик	-	-	-	-
эфирно-масличные культуры	-	-	-	-
лекарственные культуры	-	-	-	-



ГОРОД ЗВЕРЕВО

	Хозяйства всех категорий		сельскохозяйственные организации	
	2006	2016	2006	2016
	Картофель	8.4	2.4	-
Овощные и бахчевые культуры – всего ¹⁾	3.9	1.3	-	-
из них: овощи открытого грунта – всего	3.8	1.2	-	-
в том числе: капуста (всех видов)	0.5	0.1	-	-
огурцы	0.6	0.1	-	-
помидоры	1.0	0.3	-	-
свекла столовая	0.2	0.1	-	-
морковь столовая	0.3	0.1	-	-
лук репчатый	0.3	0.1	-	-
чеснок	0.2	0.1	-	-
кабачки, патиссоны	0.1	0.1	-	-
продовольственные бахчевые культуры	0.1	0.1	-	-
Кормовые культуры - всего	0.0	5.4	-	-
из них: травы однолетние	-	5.4	-	-
травы многолетние	0.0	-	-	-
кормовые культуры на силос (без кукурузы)	-	-	-	-
кукуруза на корм	0.0	-	-	-
корнеплодные кормовые культуры, включая свеклу сахарную на корм скоту	0.0	-	-	-
Площади многолетних плодовых насаждений и ягодных культур - всего, га	42.0	44.6	-	-
в том числе: семечковые культуры - всего	8.7	12.8	-	-
из них: яблоня	4.1	6.3	-	-
груша	4.4	6.0	-	-
косточковые культуры - всего	10.5	16.7	-	-
из них: слива	2.2	2.0	-	-
вишня	3.3	4.5	-	-
черешня	2.2	3.8	-	-
абрикос	1.9	3.4	-	-
персик	0.6	2.0	-	-
альча	0.4	1.0	-	-
орехоплодные культуры	1.7	7.4	-	-
из них: грецкий орех	1.6	4.2	-	-
фундук	0.1	3.2	-	-
субтропические культуры	-	-	-	-
цитрусовые культуры	-	-	-	-
ягодники - всего ²⁾	21.0	7.8	-	-
из них: земляника, клубника	11.8	2.6	-	-
малина, ежевика	6.7	3.1	-	-
смородина всех видов	1.6	1.2	-	-
крыжовник	0.9	0.4	-	-
рябина черноплодная	0.0	0.3	-	-
облепиха	0.1	0.3	-	-



ГОРОД ЗВЕРЕВО

в том числе					
крестьянские (фермерские) хозяйства и индивидуальные предприниматели		личные подсобные и другие индивидуальные хозяйства граждан		некоммерческие объединения граждан	
2006	2016	2006	2016	2006	2016
-	-	63.4	22.7	71.9	61.7
-	-	34.6	11.8	28.1	38.3
-	-	33.6	10.9	27.9	35.4
-	-	4.0	0.8	3.7	2.5
-	-	4.8	1.4	4.5	3.6
-	-	8.2	2.5	8.0	6.4
-	-	2.0	0.6	1.4	1.8
-	-	3.0	0.6	1.4	2.7
-	-	2.5	0.7	2.4	4.0
-	-	2.0	0.5	0.4	1.5
-	-	1.0	0.6	0.9	1.8
-	-	0.9	0.5	-	3.0
-	-	0.6	65.5	-	-
-	-	-	65.5	-	-
-	-	0.6	-	-	-
-	-	-	-	-	-
-	-	0.0	-	-	-
-	-	0.0	-	-	-
-	-	18.5	35.9	23.5	8.7
-	-	4.0	9.8	4.7	3.0
-	-	2.0	4.7	2.1	1.6
-	-	2.0	4.6	2.4	1.4
-	-	4.5	13.9	6.0	2.8
-	-	1.1	1.5	1.1	0.6
-	-	1.2	3.7	2.0	0.8
-	-	0.7	3.3	1.4	0.5
-	-	1.0	2.9	0.9	0.6
-	-	0.3	1.8	0.2	0.2
-	-	0.2	0.7	0.3	0.3
-	-	0.7	6.5	1.0	0.9
-	-	0.7	3.8	1.0	0.4
-	-	0.1	2.7	0.1	0.5
-	-	-	-	-	-
-	-	-	-	-	-
-	-	9.2	5.7	11.8	2.1
-	-	4.6	1.7	7.2	0.9
-	-	3.4	2.4	3.3	0.7
-	-	0.7	0.8	0.9	0.3
-	-	0.5	0.4	0.4	0.0
-	-	0.0	0.1	0.0	0.1
-	-	0.0	0.2	0.0	0.0

ГОРОД ЗВЕРЕВО

	Хозяйства всех категорий		сельскохозяйственные организации	
	2006	2016	2006	2016
	Структура площадей многолетних плодовых насаждений и ягодных культур по видам плодово-ягодных насаждений (в процентах от общей площади плодово-ягодных насаждений соответствующей категории хозяйств):			
семечковые культуры	20.7	28.6	-	-
косточковые культуры	25.0	37.4	-	-
орехоплодные культуры	4.1	16.6	-	-
субтропические культуры	-	-	-	-
цитрусовые культуры	-	-	-	-
ягодники	50.2	17.5	-	-
Площади виноградников, га	2.8	2.3	-	-
Поголовье сельскохозяйственных животных, голов:				
Крупный рогатый скот - всего	141	58	52	29
из него коровы	89	32	18	13
Молочный крупный рогатый скот	141	58	52	29
Мясной крупный рогатый скот	-	-	-	-
Волы	-	-	-	-
из общего поголовья крупного рогатого скота:				
буйволы	-	-	-	-
яки	-	-	-	-
Свиньи	556	30	357	-
Овцы и козы - всего	135	103	45	-
Овцы	7	30	7	-
Козы	128	73	38	-
Птица - всего	25599	12672	669	4200
Птица сельскохозяйственная - всего	25599	12662	669	4200
в том числе:				
куры - всего	14948	6832	651	-
из них:				
куры-несушки	2446	5060	10	-
куры яичных пород	14115	5862	18	-
куры мясных и мясо-яичных пород	833	970	633	-
утки	10533	5595	-	4070
гуси	118	235	18	130
индейки	-	-	-	-
цесарки	-	-	-	-
Прочие виды птицы - всего	-	10	-	-
перепелки	-	10	-	-
фазаны	-	-	-	-
страусы	-	-	-	-
Лошади	2	4	2	4
Ослы	-	-	-	-
Мулы и лошаки	-	-	-	-
Олени северные	-	-	-	-
Олени пятнистые	-	-	-	-
Маралы	-	-	-	-
Верблюды	-	-	-	-
Кролики домашние	266	175	-	-



ГОРОД ЗВЕРЕВО

в том числе					
крестьянские (фермерские) хозяйства и индивидуальные предприниматели		личные подсобные и другие индивидуальные хозяйства граждан		некоммерческие объединения граждан	
2006	2016	2006	2016	2006	2016
-	-	21.8	27.3	19.9	33.9
-	-	24.5	38.6	25.4	32.3
-	-	3.8	18.1	4.4	10.0
-	-	-	-	-	-
-	-	-	-	-	-
-	-	50.0	15.9	50.3	23.8
-	-	1.3	1.9	1.5	0.4
-	-	89	29	-	-
-	-	71	19	-	-
-	-	89	29	-	-
-	-	-	-	-	-
-	-	-	-	-	-
-	-	-	-	-	-
-	-	199	30	-	-
-	-	90	103	-	-
-	-	-	30	-	-
-	-	90	73	-	-
20000	-	4930	8472	-	-
20000	-	4930	8462	-	-
10000	-	4297	6832	-	-
-	-	2436	5060	-	-
10000	-	4097	5862	-	-
-	-	200	970	-	-
10000	-	533	1525	-	-
-	-	100	105	-	-
-	-	-	-	-	-
-	-	-	-	-	-
-	-	-	10	-	-
-	-	-	10	-	-
-	-	-	-	-	-
-	-	-	-	-	-
-	-	-	-	-	-
-	-	-	-	-	-
-	-	-	-	-	-
-	-	-	-	-	-
-	-	-	-	-	-
-	-	-	-	-	-
-	-	-	-	-	-
-	-	-	-	-	-
-	-	266	175	-	-

ГОРОД ЗВЕРЕВО

	Хозяйства всех категорий		сельскохозяйственные организации	
	2006	2016	2006	2016
	Звери пушные (клеточного разведения):			
Лисицы	-	-	-	-
Песцы	-	-	-	-
Норки	-	-	-	-
Нутрии	233	50	33	-
Соболи	-	-	-	-
Бобры	-	-	-	-
Ондатры	-	-	-	-
Хори	-	-	-	-
Пчелы медоносные (семьи), шт.	284	25	-	-
Наличие сельскохозяйственной техники, шт.:				
Тракторы	28	31	28	...
Комбайны:				...
зерноуборочные	9	10	9	...
кукурузоуборочные	-	-	-	-
картофелеуборочные	-	-	-	-
кормоуборочные	-	-	-	-
Машины свеклоуборочные (без ботвоуборочных)	-	-	-	-
Установки доильные	-	-	-	-
Плуги	20	12	20	12
Косилки	-	3	-	3
Сеялки	21	34	21	...
В среднем на одну организацию (хозяйство, объединение):				
численность работников, человек ³⁾	x	x	102	8
общая земельная площадь, га	x	x	383.0	293.1
площадь сельскохозяйственных угодий, га	x	x	363.7	291.3
общая посевная площадь сельскохозяйственных культур под урожай, га ⁴⁾	x	x	436.5	303.5
поголовье сельскохозяйственных животных, голов ⁵⁾ :	x	x		
крупный рогатый скот	x	x	52	29
из него коровы	x	x	18	13
свиньи	x	x	357	-
птица	x	x	669	4200

1) Включая овощи закрытого грунта по личным подсобным и другим индивидуальным хозяйствам граждан и некоммерческим объединениям.

2) Включая ягодники в междурядьях сада.

3) В расчете на одну организацию (хозяйство), без учета подсобных сельскохозяйственных предприятий несельскохозяйственных организаций, осуществлявших сельскохозяйственную деятельность в I полугодии

4) В расчете на одну организацию (хозяйство), имевшую общую посевную площадь.

5) В расчете на одну организацию (хозяйство), имевшую поголовье скота соответствующего вида.



ГОРОД ЗВЕРЕВО

в том числе					
крестьянские (фермерские) хозяйства и индивидуальные предприниматели		личные подсобные и другие индивидуальные хозяйства граждан		некоммерческие объединения граждан	
2006	2016	2006	2016	2006	2016
-	-	-	-	-	-
-	-	-	-	-	-
-	-	-	-	-	-
-	-	200	50	-	-
-	-	-	-	-	-
-	-	-	-	-	-
-	-	-	-	-	-
-	-	-	-	-	-
-	-	284	25	-	-
-	...	-	-	x	x
-	...	x	x	x	x
-	-	x	x	x	x
-	-	x	x	x	x
-	-	x	x	x	x
-	-	x	x	x	x
-	-	-	-	x	x
-	-	x	x	x	x
-	-	x	x	x	x
-	...	x	x	x	x
4	10	x	x	x	x
1.0	206.0	0.1	0.1	32.7	32.4
-	206.0	0.1	0.1	30.0	27.9
-	399.0	0.0	0.0	11.8	4.5
-	-	1	1	-	-
-	-	1	1	-	-
-	-	2	2	-	-
20000	-	16	21	-	-

ОСНОВНЫЕ ИТОГИ ВСЕРОССИЙСКИХ СЕЛЬСКОХОЗЯЙСТВЕННЫХ
 (на 1 июля)

	Хозяйства всех категорий		сельскохозяйственные организации	
	2006	2016	2006	2016
	Число организаций (хозяйств) - всего	х	х	3
осуществлявшие сельскохозяйственную деятельность в I полугодии 2006 (2016) года	х	х	3.0	1.0
в процентах от общего числа соответствующей категории организаций (хозяйств)	х	х	100.0	100.0
Общая земельная площадь, га	3871.5	3136.3	1563.0	...
из нее сельскохозяйственные угодья	3374.0	2637.0	1497.0	...
в том числе:				
пашня	2430.9	2123.9	1445.0	...
сенокосы	0.7	8.1	-	-
пастбища	52.0	0.4	52.0	-
многолетние насаждения	628.9	216.4	-	-
залежь	261.5	288.3	-	-
Из общей площади сельскохозяйственных угодий фактически использовались, га	2921.5	2348.7	1306.0	...
в процентах от общей площади сельскохозяйственных угодий соответствующей категории хозяйств	86.6	89.1	87.2	100.0
Посевная площадь сельскохозяйственных культур под урожай - всего, га	2244.4	1875.8	1306.0	...
в том числе:				
Зерновые и зернобобовые культуры - всего	1125.5	1421.9	830.0	...
из них:				
пшеница	298.0	1401.9	243.0	...
рожь	-	-	-	-
ячмень	316.1	-	186.0	-
овес	35.0	-	35.0	-
кукуруза на зерно	0.4	20.0	-	-
просо	-	-	-	-
гречиха	426.0	-	316.0	-
рис	-	-	-	-
зернобобовые культуры	-	-	-	-
из них: горох	-	-	-	-
Технические культуры - всего	757.4	9.1	418.0	-
из них:				
лен-долгунец	-	-	-	-
конопля среднерусская	-	-	-	-
сахарная свекла	-	-	-	-
масличные культуры - всего	757.4	9.1	418.0	-
из них:				
подсолнечник на зерно	757.4	9.1	418.0	-
лен-кудряш	-	-	-	-
соя	-	-	-	-
рапс	-	-	-	-
горчица	-	-	-	-
рыжик	-	-	-	-
эфирно-масличные культуры	-	-	-	-
лекарственные культуры	-	-	-	-



ПЕРЕПИСЕЙ 2006 И 2016 ГОДОВ В РАЗРЕЗЕ КАТЕГОРИЙ ХОЗЯЙСТВ

в том числе					
крестьянские (фермерские) хозяйства и индивидуальные предприниматели		личные подсобные и другие индивидуальные хозяйства граждан		некоммерческие объединения граждан	
2006	2016	2006	2016	2006	2016
14	4	7777	10207	37	26
2.0	4.0	7667.0	9567.0	37.0	26.0
14.3	100.0	98.6	93.7	100.0	100.0
891.1	...	640.2	822.4	777.2	615.3
891.1	...	330.3	486.9	655.6	451.5
797.0	...	105.3	308.4	83.6	118.0
-	-	0.7	8.1	-	x
-	-	-	0.4	-	x
-	1.1	219.9	129.2	409.1	86.1
94.1	-	4.5	40.9	162.9	247.4
797.0	...	325.8	446.0	492.7	204.1
89.4	100.0	98.6	91.6	75.2	45.2
749.0	...	105.7	306.8	83.7	118.0
295.0	...	0.5	-	0.0	-
55.0	...	-	-	-	-
-	-	-	-	-	-
130.0	-	0.1	-	-	-
-	-	-	-	-	-
-	20.0	0.4	-	0.0	-
-	-	-	-	-	-
110.0	-	-	-	-	-
-	-	-	-	-	-
-	-	-	-	-	-
-	-	-	-	-	-
336.0	9.1	3.3	0.0	0.0	-
-	-	-	-	-	-
-	-	-	-	-	-
-	-	-	-	-	-
336.0	9.1	3.3	0.0	0.0	-
336.0	9.1	3.3	0.0	0.0	-
-	-	-	-	-	-
-	-	-	-	-	-
-	-	-	-	-	-
-	-	-	-	-	-
-	-	-	-	-	-
-	-	-	-	-	-
-	-	-	-	-	-
-	-	-	-	-	-
-	-	-	-	-	-

ГОРОД КАМЕНСК-ШАХТИНСКИЙ

	Хозяйства всех категорий		сельскохозяйственные организации	
	2006	2016	2006	2016
	Картофель	76.6	121.1	-
Овощные и бахчевые культуры – всего ¹⁾	258.7	303.7	32.0	-
из них: овощи открытого грунта – всего	235.8	303.5	20.0	-
в том числе: капуста (всех видов)	15.5	23.1	-	-
огурцы	14.4	80.6	-	-
помидоры	45.6	95.9	-	-
свекла столовая	3.8	5.5	-	-
морковь столовая	5.2	8.1	-	-
лук репчатый	6.5	14.5	-	-
чеснок	5.1	6.6	-	-
кабачки, патиссоны	2.5	11.6	-	-
продовольственные бахчевые культуры	22.1	0.2	12.0	-
Кормовые культуры - всего	26.2	20.0	26.0	-
из них:	-	20.0	-	-
травы однолетние	-	-	-	-
травы многолетние	26.0	-	26.0	-
кормовые культуры на силос (без кукурузы)	-	-	-	-
кукуруза на корм	-	-	-	-
корнеплодные кормовые культуры, включая свеклу сахарную на корм скоту	0.1	-	-	-
Структура посевных площадей по видам сельскохозяйственных культур (в процентах от общей посевной площади соответствующей категории организаций (хозяйств))				
Зерновые и зернобобовые культуры - всего	50.1	75.8	63.6	100.0
из них:				
пшеница	13.3	74.7	18.6	100.0
рожь	-	-	-	-
ячмень	14.1	-	14.2	-
овес	1.6	-	2.7	-
кукуруза на зерно	0.0	1.1	-	-
просо	-	-	-	-
гречиха	19.0	-	24.2	-
рис	-	-	-	-
зернобобовые культуры	-	-	-	-
из них: горох	-	-	-	-
Технические культуры - всего	33.7	0.5	32.0	-
из них:				
лен-долгунец	-	-	-	-
конопля среднерусская	-	-	-	-
сахарная свекла	-	-	-	-
масличные культуры - всего	33.7	0.5	32.0	-
из них:				
подсолнечник на зерно	33.7	0.5	32.0	-
лен-кудряш	-	-	-	-
соя	-	-	-	-
рапс	-	-	-	-
горчица	-	-	-	-
рыжик	-	-	-	-
эфирно-масличные культуры	-	-	-	-
лекарственные культуры	-	-	-	-



ГОРОД КАМЕНСК-ШАХТИНСКИЙ

	Хозяйства всех категорий		сельскохозяйственные организации	
	2006	2016	2006	2016
	Картофель	3.4	6.5	-
Овощные и бахчевые культуры – всего ¹⁾	11.5	16.2	2.5	-
из них: овощи открытого грунта – всего	10.5	16.2	1.5	-
в том числе: капуста (всех видов)	0.7	1.2	-	-
огурцы	0.6	4.3	-	-
помидоры	2.0	5.1	-	-
свекла столовая	0.2	0.3	-	-
морковь столовая	0.2	0.4	-	-
лук репчатый	0.3	0.8	-	-
чеснок	0.2	0.4	-	-
кабачки, патиссоны	0.1	0.6	-	-
продовольственные бахчевые культуры	1.0	0.0	0.9	-
Кормовые культуры - всего	1.2	1.1	2.0	-
из них:				
травы однолетние	-	1.1	-	-
травы многолетние	1.2	-	2.0	-
кормовые культуры на силос (без кукурузы)	-	-	-	-
кукуруза на корм	-	-	-	-
корнеплодные кормовые культуры, включая свеклу сахарную на корм скоту	0.0	-	-	-
Площади многолетних плодовых насаждений и ягодных культур - всего, га	619.0	205.4	-	-
в том числе:				
семечковые культуры - всего	267.9	65.6	-	-
из них:				
яблоня	147.0	26.4	-	-
груша	120.3	37.9	-	-
косточковые культуры - всего	278.0	84.5	-	-
из них:				
слива	60.1	11.6	-	-
вишня	112.0	24.9	-	-
черешня	18.0	12.3	-	-
абрикос	80.3	28.2	-	-
персик	1.7	3.7	-	-
алыча	5.6	3.7	-	-
орехоплодные культуры	16.3	5.5	-	-
из них:				
грецкий орех	15.7	5.5	-	-
фундук	0.6	0.0	-	-
субтропические культуры	-	-	-	-
цитрусовые культуры	-	-	-	-
ягодники - всего ²⁾	57.9	49.8	-	-
из них:				
земляника, клубника	18.4	20.8	-	-
малина, ежевика	16.7	19.9	-	-
смородина всех видов	18.4	4.9	-	-
крыжовник	3.5	1.9	-	-
рябина черноплодная	0.1	0.1	-	-
облепиха	0.2	0.2	-	-



ГОРОД КАМЕНСК-ШАХТИНСКИЙ

в том числе					
крестьянские (фермерские) хозяйства и индивидуальные предприниматели		личные подсобные и другие индивидуальные хозяйства граждан		некоммерческие объединения граждан	
2006	2016	2006	2016	2006	2016
-	-	48.0	34.7	30.9	12.3
15.8	-	48.2	65.3	69.1	87.7
14.4	-	47.8	65.2	68.5	87.7
0.7	-	4.6	4.1	6.7	8.8
0.1	-	6.2	17.9	8.1	21.7
0.1	-	22.6	21.7	24.8	24.8
0.1	-	1.1	1.0	2.5	2.2
0.1	-	2.0	1.5	3.1	3.0
-	-	3.1	3.1	3.9	4.2
-	-	1.7	1.1	4.0	2.8
-	-	1.4	2.7	1.2	2.8
1.3	-	0.1	0.1	0.0	-
-	20.0	0.2	-	-	-
-	20.0	-	-	-	-
-	-	-	-	-	-
-	-	-	-	-	-
-	-	-	-	-	-
-	-	0.1	-	-	-
-	1.1	217.0	121.9	401.9	82.4
-	-	90.3	36.6	177.6	28.9
-	-	54.2	16.0	92.8	10.4
-	-	35.7	19.8	84.7	18.1
-	1.1	104.0	55.7	174.0	27.8
-	-	25.7	8.1	34.5	3.5
-	-	37.1	16.7	74.9	8.1
-	-	9.7	9.1	8.3	3.2
-	1.1	30.3	16.4	50.1	10.6
-	-	0.8	2.0	0.9	1.7
-	-	0.3	3.2	5.2	0.6
-	-	4.9	2.3	11.4	3.1
-	-	4.9	2.3	10.8	3.1
-	-	0.0	0.0	0.6	-
-	-	-	-	-	-
-	-	-	-	-	-
-	-	17.9	27.3	40.0	22.6
-	-	6.7	12.0	11.7	8.8
-	-	6.0	10.6	10.7	9.3
-	-	3.8	3.2	14.6	1.7
-	-	1.4	0.9	2.1	1.1
-	-	0.0	0.1	0.1	0.1
-	-	0.0	0.1	0.2	0.1

	Хозяйства всех категорий		сельскохозяйственные организации	
	2006	2016	2006	2016
Структура площадей многолетних плодовых насаждений и ягодных культур по видам плодово-ягодных насаждений (в процентах от общей площади плодово-ягодных насаждений соответствующей категории хозяйств):				
семечковые культуры	43.3	31.9	-	-
косточковые культуры	44.9	41.2	-	-
орехоплодные культуры	2.6	2.7	-	-
субтропические культуры	-	-	-	-
цитрусовые культуры	-	-	-	-
ягодники	9.4	24.3	-	-
Площади виноградников, га	9.9	8.5	-	-
Поголовье сельскохозяйственных животных, голов:				
Крупный рогатый скот - всего	737	241	255	-
из него коровы	366	224	9	-
Молочный крупный рогатый скот	511	238	31	-
Мясной крупный рогатый скот	226	3	224	-
Волы	-	-	-	-
из общего поголовья крупного рогатого скота:				
буйволы	-	-	-	-
яки	-	-	-	-
Свиньи	1237	123	882	-
Овцы и козы - всего	312	...	58	...
Овцы	84	...	58	...
Козы	228	...	-	...
Птица - всего	20364	...	-	...
Птица сельскохозяйственная - всего	20364	3213	-	-
в том числе:				
куры - всего	15275	2644	-	-
из них:				
куры-несушки	7677	2514	-	-
куры яичных пород	10916	2634	-	-
куры мясных и мясо-яичных пород	4359	10	-	-
утки	4064	473	-	-
гуси	970	96	-	-
индейки	5	-	-	-
цесарки	50	-	-	-
Прочие виды птицы - всего	-	...	-	...
перепелки	-	...	-	...
фазаны	-	-	-	-
страусы	-	-	-	-
Лошади	19	2	17	-
Ослы	-	-	-	-
Мулы и лошаки	-	-	-	-
Олени северные	-	-	-	-
Олени пятнистые	-	-	-	-
Маралы	-	-	-	-
Верблюды	-	-	-	-
Кролики домашние	15245	135	-	-

ГОРОД КАМЕНСК-ШАХТИНСКИЙ

в том числе					
крестьянские (фермерские) хозяйства и индивидуальные предприниматели		личные подсобные и другие индивидуальные хозяйства граждан		некоммерческие объединения граждан	
2006	2016	2006	2016	2006	2016
-	-	41.6	30.1	44.2	35.1
-	100.0	47.9	45.7	43.3	33.7
-	-	2.3	1.9	2.8	3.8
-	-	-	-	-	-
-	-	-	-	-	-
-	-	8.2	22.4	10.0	27.4
-	-	2.8	4.8	7.1	3.7
-	-	482	237	-	4
-	-	357	220	-	4
-	-	480	234	-	4
-	-	2	3	-	-
-	-	-	-	-	-
-	-	-	-	-	-
-	-	355	123	-	-
-	-	254	129	-	19
-	-	26	118	-	-
-	-	228	11	-	19
-	-	19514	3213	850	-
-	-	19514	3213	850	-
-	-	14528	2644	747	-
-	-	6930	2514	747	-
-	-	10169	2634	747	-
-	-	4359	10	-	-
-	-	3961	473	103	-
-	-	970	96	-	-
-	-	5	-	-	-
-	-	50	-	-	-
-	-	-	-	-	-
-	-	-	-	-	-
-	-	-	-	-	-
-	-	-	-	-	-
-	-	2	-	-	2
-	-	-	-	-	-
-	-	-	-	-	-
-	-	-	-	-	-
-	-	-	-	-	-
-	-	-	-	-	-
-	-	-	-	-	-
-	-	-	-	-	-
-	-	14948	135	297	-

ГОРОД КАМЕНСК-ШАХТИНСКИЙ

	Хозяйства всех категорий		сельскохозяйственные организации	
	2006	2016	2006	2016
Звери пушные (клеточного разведения):				
Лисицы	-	-	-	-
Песцы	-	-	-	-
Норки	-	-	-	-
Нутрии	630	-	-	-
Соболи	-	-	-	-
Бобры	-	-	-	-
Ондатры	-	-	-	-
Хори	-	-	-	-
Пчелы медоносные (семьи), шт.	3050	-	-	-
Наличие сельскохозяйственной техники, шт.:				
Тракторы	22	2	11	-
Комбайны:				
зерноуборочные	6	-	4	-
кукурузоуборочные	-	-	-	-
картофелеуборочные	-	-	-	-
кормоуборочные	1	-	1	-
Машины свеклоуборочные (без ботвоуборочных)	-	-	-	-
Установки доильные	-	-	-	-
Плуги	19	-	14	-
Косилки	2	1	1	-
Сеялки	9	-	5	-
В среднем на одну организацию (хозяйство, объединение):				
численность работников, человек ³⁾	x	x	10	-
общая земельная площадь, га	x	x	521.0	...
площадь сельскохозяйственных угодий, га	x	x	499.0	...
общая посевная площадь сельскохозяйственных культур под урожай, га ⁴⁾	x	x	653.0	-
поголовье сельскохозяйственных животных, голов ⁵⁾ :	x	x		
крупный рогатый скот	x	x	128	-
из него коровы	x	x	9	-
свиньи	x	x	294	-
птица	x	x	-	...

1) Включая овощи закрытого грунта по личным подсобным и другим индивидуальным хозяйствам граждан и некоммерческим объединениям.

2) Включая ягодники в междурядьях сада.

3) В расчете на одну организацию (хозяйство), без учета подсобных сельскохозяйственных предприятий несельскохозяйственных организаций, осуществлявших сельскохозяйственную деятельность в I полугодии

4) В расчете на одну организацию (хозяйство), имевшую общую посевную площадь.

5) В расчете на одну организацию (хозяйство), имевшую поголовье скота соответствующего вида.



ГОРОД КАМЕНСК-ШАХТИНСКИЙ

в том числе					
крестьянские (фермерские) хозяйства и индивидуальные предприниматели		личные подсобные и другие индивидуальные хозяйства граждан		некоммерческие объединения граждан	
2006	2016	2006	2016	2006	2016
-	-	-	-	-	-
-	-	-	-	-	-
-	-	-	-	-	-
-	-	630	-	-	-
-	-	-	-	-	-
-	-	-	-	-	-
-	-	-	-	-	-
-	-	-	-	-	-
-	-	2869	-	181	-
6	2	5	-	x	x
2	-	x	x	x	x
-	-	x	x	x	x
-	-	x	x	x	x
-	-	x	x	x	x
-	-	x	x	x	x
-	-	-	-	x	x
5	-	x	x	x	x
1	1	x	x	x	x
4	-	x	x	x	x
4	2	x	x	x	x
63.7	40.9	0.1	0.1	21.0	23.7
63.7	40.9	0.0	0.0	17.7	17.4
374.5	33.3	0.0	0.0	2.3	4.5
-	-	3	2	-	2
-	-	2	2	-	2
-	-	3	1	-	-
-	-	15	12	142	-

ОСНОВНЫЕ ИТОГИ ВСЕРОССИЙСКИХ СЕЛЬСКОХОЗЯЙСТВЕННЫХ

	Хозяйства всех категорий		сельскохозяйственные организации	
	2006	2016	2006	2016
	х	х	х	х
Число организаций (хозяйств) - всего	х	х	12	6
осуществлявшие сельскохозяйственную деятельность в I полугодии 2006 (2016) года	х	х	11.0	6.0
в процентах от общего числа соответствующей категории организаций (хозяйств)	х	х	91.7	100.0
Общая земельная площадь, га	6039.7	3908.1	4651.0	1286.8
из нее сельскохозяйственные угодья	5576.7	3440.3	4396.0	1133.5
в том числе:				
пашня	2939.1	788.8	2758.0	582.6
сенокосы	514.1	1814.4	514.0	-
пастбища	991.8	13.2	538.0	11.8
многолетние насаждения	973.5	785.6	586.0	539.1
залежь	158.3	38.4	-	-
Из общей площади сельскохозяйственных угодий фактически использовались, га	4916.4	3401.8	3942.0	1133.5
в процентах от общей площади сельскохозяйственных угодий соответствующей категории хозяйств	88.2	98.9	89.7	100.0
Посевная площадь сельскохозяйственных культур под урожай - всего, га	1592.3	193.5	1409.0	3.6
в том числе:				
Зерновые и зернобобовые культуры - всего	1035.7	11.0	1035.0	-
из них:				
пшеница	563.0	11.0	563.0	-
рожь	-	-	-	-
ячмень	352.0	-	352.0	-
овес	-	-	-	-
кукуруза на зерно	0.6	-	-	-
просо	-	-	-	-
гречиха	-	-	-	-
рис	-	-	-	-
зернобобовые культуры	120.1	-	120.0	-
из них: горох	120.0	-	120.0	-
Технические культуры - всего	336.7	-	336.0	-
из них:				
лен-долгунец	-	-	-	-
конопля среднерусская	-	-	-	-
сахарная свекла	-	-	-	-
масличные культуры - всего	336.7	-	336.0	-
из них:				
подсолнечник на зерно	336.7	-	336.0	-
лен-кудряш	-	-	-	-
соя	-	-	-	-
рапс	-	-	-	-
горчица	-	-	-	-
рыжик	-	-	-	-
эфирно-масличные культуры	-	-	-	-
лекарственные культуры	0.1	-	-	-



ПЕРЕПИСЕЙ 2006 И 2016 ГОДОВ В РАЗРЕЗЕ КАТЕГОРИЙ ХОЗЯЙСТВ
 (на 1 июля)

в том числе					
крестьянские (фермерские) хозяйства и индивидуальные предприниматели		личные подсобные и другие индивидуальные хозяйства граждан		некоммерческие объединения граждан	
2006	2016	2006	2016	2006	2016
3	9	3797	5238	48	23
3.0	5.0	3797.0	5112.0	43.0	23.0
100.0	55.6	100.0	97.6	89.6	100.0
62.0	1848.1	275.4	393.4	1051.2	379.8
62.0	1847.5	154.2	226.9	964.6	232.4
-	25.4	84.6	128.0	96.4	52.8
-	1814.4	0.1	-	-	x
50.0	1.4	0.0	-	403.8	x
12.0	6.4	51.7	63.2	323.8	177.0
-	-	17.8	35.7	140.6	2.7
14.0	1847.5	136.4	191.1	824.0	229.8
22.6	100.0	88.5	84.2	85.4	98.8
-	11.4	85.3	125.7	98.0	52.8
-	11.0	0.6	-	0.1	-
-	11.0	-	-	-	-
-	-	-	-	-	-
-	-	-	-	-	-
-	-	-	-	-	-
-	-	0.6	-	0.0	-
-	-	-	-	-	-
-	-	-	-	-	-
-	-	-	-	-	-
-	-	-	-	0.1	-
-	-	-	-	-	-
-	-	0.7	-	-	-
-	-	-	-	-	-
-	-	-	-	-	-
-	-	-	-	-	-
-	-	0.7	-	-	-
-	-	0.7	-	-	-
-	-	-	-	-	-
-	-	-	-	-	-
-	-	-	-	-	-
-	-	-	-	-	-
-	-	-	-	-	-
-	-	0.1	-	-	-

ГОРОД НОВОЧЕРКАССК

	Хозяйства всех категорий		сельскохозяйственные организации	
	2006	2016	2006	2016
Картофель	86.4	54.3	10.0	-
Овощные и бахчевые культуры – всего ¹⁾	132.8	128.2	28.0	3.6
из них: овощи открытого грунта – всего	119.3	124.5	16.0	2.6
в том числе: капуста (всех видов)	8.5	7.4	-	-
огурцы	15.5	23.6	-	2.6
помидоры	36.7	30.4	-	-
свекла столовая	6.0	5.1	2.0	-
морковь столовая	7.5	4.8	2.0	-
лук репчатый	9.5	4.7	2.0	-
чеснок	6.3	2.5	-	-
кабачки, патиссоны	3.0	8.5	-	-
продовольственные бахчевые культуры	0.2	0.2	-	-
Кормовые культуры - всего	0.6	-	-	-
из них:	-	-	-	-
травы однолетние	-	-	-	-
травы многолетние	0.0	-	-	-
кормовые культуры на силос (без кукурузы)	0.0	-	-	-
кукуруза на корм	-	-	-	-
корнеплодные кормовые культуры, включая свеклу сахарную на корм скоту	0.3	-	-	-
Структура посевных площадей по видам сельскохозяйственных культур (в процентах от общей посевной площади соответствующей категории организаций (хозяйств))				
Зерновые и зернобобовые культуры - всего	65.0	5.7	73.5	-
из них:				
пшеница	35.4	5.7	40.0	-
рожь	-	-	-	-
ячмень	22.1	-	25.0	-
овес	-	-	-	-
кукуруза на зерно	0.0	-	-	-
просо	-	-	-	-
гречиха	-	-	-	-
рис	-	-	-	-
зернобобовые культуры	7.5	-	8.5	-
из них: горох	7.5	-	8.5	-
Технические культуры - всего	21.1	-	23.8	-
из них:				
лен-долгунец	-	-	-	-
конопля среднерусская	-	-	-	-
сахарная свекла	-	-	-	-
масличные культуры - всего	21.1	-	23.8	-
из них:				
подсолнечник на зерно	21.1	-	23.8	-
лен-кудряш	-	-	-	-
соя	-	-	-	-
рапс	-	-	-	-
горчица	-	-	-	-
рыжик	-	-	-	-
эфирно-масличные культуры	-	-	-	-
лекарственные культуры	0.0	-	-	-



ГОРОД НОВОЧЕРКАССК

в том числе					
крестьянские (фермерские) хозяйства и индивидуальные предприниматели		личные подсобные и другие индивидуальные хозяйства граждан		некоммерческие объединения граждан	
2006	2016	2006	2016	2006	2016
-	0.2	34.0	41.7	42.4	12.4
-	0.2	49.3	84.0	55.5	40.4
-	0.2	48.0	81.3	55.3	40.4
-	-	4.4	4.6	4.2	2.8
-	-	7.5	15.1	8.1	5.9
-	-	19.0	21.3	17.8	9.1
-	-	1.6	3.3	2.5	1.8
-	-	2.6	3.1	2.9	1.7
-	-	3.5	3.4	4.0	1.3
-	-	3.0	1.1	3.3	1.3
-	0.1	1.6	5.7	1.4	2.8
-	-	0.1	0.2	0.1	-
-	-	0.6	-	-	-
-	-	-	-	-	-
-	-	0.0	-	-	-
-	-	0.0	-	-	-
-	-	-	-	-	-
-	-	0.3	-	-	-
-	-	-	-	-	-
-	96.2	0.7	-	0.1	-
-	96.2	-	-	-	-
-	-	-	-	-	-
-	-	-	-	-	-
-	-	-	-	-	-
-	-	0.7	-	0.0	-
-	-	-	-	-	-
-	-	-	-	-	-
-	-	-	-	-	-
-	-	-	-	0.1	-
-	-	-	-	-	-
-	-	0.8	-	-	-
-	-	-	-	-	-
-	-	-	-	-	-
-	-	-	-	-	-
-	-	0.8	-	-	-
-	-	0.8	-	-	-
-	-	-	-	-	-
-	-	-	-	-	-
-	-	-	-	-	-
-	-	-	-	-	-
-	-	-	-	-	-
-	-	-	-	-	-
-	-	0.1	-	-	-

	Хозяйства всех категорий		сельскохозяйственные организации	
	2006	2016	2006	2016
	Картофель	5.4	28.1	0.7
Овощные и бахчевые культуры – всего ¹⁾	8.3	66.3	2.0	100.0
из них: овощи открытого грунта – всего	7.5	64.3	1.1	72.2
в том числе: капуста (всех видов)	0.5	3.8	-	-
огурцы	1.0	12.2	-	72.2
помидоры	2.3	15.7	-	-
свекла столовая	0.4	2.6	0.1	-
морковь столовая	0.5	2.5	0.1	-
лук репчатый	0.6	2.4	0.1	-
чеснок	0.4	1.3	-	-
кабачки, патиссоны	0.2	4.4	-	-
продовольственные бахчевые культуры	0.0	0.1	-	-
Кормовые культуры - всего	0.0	-	-	-
из них:				
травы однолетние	-	-	-	-
травы многолетние	0.0	-	-	-
кормовые культуры на силос (без кукурузы)	0.0	-	-	-
кукуруза на корм	-	-	-	-
корнеплодные кормовые культуры, включая свеклу сахарную на корм скоту	0.0	-	-	-
Площади многолетних плодовых насаждений и ягодных культур - всего, га	575.4	424.6	205.6	192.1
в том числе:				
семечковые культуры - всего	286.1	196.5	158.9	144.5
из них:				
яблоня	213.4	156.2	151.1	136.7
груша	68.5	40.3	7.8	7.8
косточковые культуры - всего	205.1	139.3	46.7	47.5
из них:				
слива	43.3	25.4	7.8	7.8
вишня	45.5	19.0	-	-
черешня	61.4	49.3	33.6	34.5
абрикос	39.2	27.2	3.3	3.2
персик	1.8	5.5	-	-
альча	13.8	12.7	2.0	2.0
орехоплодные культуры	34.3	24.2	-	-
из них:				
грецкий орех	31.2	21.6	-	-
фундук	3.0	2.5	-	-
субтропические культуры	0.1	-	-	-
цитрусовые культуры	-	-	-	-
ягодники - всего ²⁾	51.5	64.7	-	-
из них:				
земляника, клубника	11.3	15.4	-	-
малина, ежевика	17.4	19.3	-	-
смородина всех видов	15.5	20.2	-	-
крыжовник	4.3	7.5	-	-
рябина черноплодная	0.2	0.6	-	-
облепиха	1.5	1.3	-	-

ГОРОД НОВОЧЕРКАССК

в том числе					
крестьянские (фермерские) хозяйства и индивидуальные предприниматели		личные подсобные и другие индивидуальные хозяйства граждан		некоммерческие объединения граждан	
2006	2016	2006	2016	2006	2016
-	1.7	39.9	33.2	43.3	23.5
-	2.1	57.8	66.8	56.6	76.5
-	2.1	56.3	64.7	56.4	76.5
-	-	5.1	3.7	4.2	5.3
-	-	8.7	12.0	8.3	11.1
-	-	22.3	16.9	18.1	17.2
-	-	1.8	2.6	2.5	3.4
-	-	3.0	2.5	3.0	3.3
-	-	4.2	2.7	4.1	2.5
-	-	3.5	0.9	3.3	2.5
-	0.4	1.9	4.5	1.4	5.2
-	-	0.1	0.2	0.1	-
-	-	0.7	-	-	-
-	-	-	-	-	-
-	-	0.0	-	-	-
-	-	0.0	-	-	-
-	-	-	-	-	-
-	-	0.4	-	-	-
12.0	6.3	50.1	58.2	307.7	168.0
-	0.0	13.2	13.1	114.0	38.9
-	0.0	6.6	6.7	55.6	12.8
-	0.0	6.2	6.3	54.6	26.1
12.0	6.2	24.5	29.8	121.9	55.6
4.0	1.0	4.3	4.5	27.2	12.1
4.0	-	7.3	6.9	34.2	12.1
-	2.6	2.8	4.4	25.0	7.8
4.0	2.6	9.3	8.9	22.5	12.5
-	-	0.5	1.2	1.3	4.2
-	-	0.3	3.9	11.5	6.9
-	0.0	4.9	5.4	29.3	18.7
-	0.0	4.9	5.4	26.3	16.2
-	-	0.0	0.0	3.0	2.5
-	-	-	-	0.1	-
-	-	-	-	-	-
-	0.0	7.4	9.9	44.2	54.7
-	-	2.4	0.7	8.9	14.7
-	-	2.3	2.1	15.1	17.3
-	0.0	2.2	4.3	13.2	15.8
-	-	0.3	2.1	4.0	5.4
-	-	0.0	0.2	0.1	0.3
-	-	0.0	0.4	1.4	0.9

ГОРОД НОВОЧЕРКАССК

	Хозяйства всех категорий		сельскохозяйственные организации	
	2006	2016	2006	2016
Структура площадей многолетних плодовых насаждений и ягодных культур по видам плодово-ягодных насаждений (в процентах от общей площади плодово-ягодных насаждений соответствующей категории хозяйств):				
семечковые культуры	49.7	46.3	77.3	75.2
косточковые культуры	35.6	32.8	22.7	24.8
орехоплодные культуры	6.0	5.7	-	-
субтропические культуры	0.0	-	-	-
цитрусовые культуры	-	-	-	-
ягодники	9.0	15.2	-	-
Площади виноградников, га	280.3	352.7	262.6	339.5
Поголовье сельскохозяйственных животных, голов:				
Крупный рогатый скот - всего	393	156	5	-
из него коровы	257	110	5	-
Молочный крупный рогатый скот	390	156	5	-
Мясной крупный рогатый скот	3	-	-	-
Волы	-	-	-	-
из общего поголовья крупного рогатого скота:				
буйволы	-	-	-	-
яки	-	-	-	-
Свиньи	2010	14	1767	-
Овцы и козы - всего	590	111	-	-
Овцы	67	75	-	-
Козы	523	36	-	-
Птица - всего	33310	179894	-	178900
Птица сельскохозяйственная - всего	13300	994	-	-
в том числе:				
куры - всего	11272	440	-	-
из них:				
куры-несушки	7461	269	-	-
куры яичных пород	10835	120	-	-
куры мясных и мясо-яичных пород	437	320	-	-
утки	1300	410	-	-
гуси	654	84	-	-
индейки	74	60	-	-
цесарки	-	-	-	-
Прочие виды птицы - всего	20010	178900	-	178900
перепелки	20010	178900	-	178900
фазаны	-	-	-	-
страусы	-	-	-	-
Лошади	24	-	21	-
Ослы	-	-	-	-
Мулы и лошаки	-	-	-	-
Олени северные	-	-	-	-
Олени пятнистые	-	-	-	-
Маралы	-	-	-	-
Верблюды	-	-	-	-
Кролики домашние	903	-	-	-



ГОРОД НОВОЧЕРКАССК

в том числе					
крестьянские (фермерские) хозяйства и индивидуальные предприниматели		личные подсобные и другие индивидуальные хозяйства граждан		некоммерческие объединения граждан	
2006	2016	2006	2016	2006	2016
-	0.3	26.4	22.5	37.0	23.1
100.0	98.9	49.0	51.3	39.6	33.1
-	0.2	9.9	9.3	9.5	11.2
-	-	-	-	0.0	-
-	-	-	-	-	-
-	0.6	14.7	17.0	14.3	32.6
-	0.1	1.6	3.9	16.1	9.3
-	3	375	153	13	-
-	-	239	110	13	-
-	3	372	153	13	-
-	-	3	-	-	-
-	-	-	-	-	-
-	-	-	-	-	-
-	14	228	-	15	-
-	-	542	111	48	-
-	-	57	75	10	-
-	-	485	36	38	-
20000	300	12264	694	1046	-
-	300	12254	694	1046	-
-	200	10466	240	806	-
-	189	6883	80	578	-
-	-	10287	120	548	-
-	200	179	120	258	-
-	50	1272	360	28	-
-	-	458	84	196	-
-	50	58	10	16	-
-	-	-	-	-	-
20000	-	10	-	-	-
20000	-	10	-	-	-
-	-	-	-	-	-
-	-	-	-	-	-
-	-	3	-	-	-
-	-	-	-	-	-
-	-	-	-	-	-
-	-	-	-	-	-
-	-	-	-	-	-
-	-	-	-	-	-
-	-	-	-	-	-
-	-	783	-	120	-

ГОРОД НОВОЧЕРКАССК

	Хозяйства всех категорий		сельскохозяйственные организации	
	2006	2016	2006	2016
Звери пушные (клеточного разведения):				
Лисицы	-	-	-	-
Песцы	-	-	-	-
Норки	-	-	-	-
Нутрии	100	-	-	-
Соболи	-	-	-	-
Бобры	-	-	-	-
Ондатры	-	-	-	-
Хори	-	-	-	-
Пчелы медоносные (семьи), шт.	50	-	-	-
Наличие сельскохозяйственной техники, шт.:				
Тракторы	49	42	48	25
Комбайны:				
зерноуборочные	8	8	8	7
кукурузоуборочные	-	-	-	-
картофелеуборочные	-	-	-	-
кормоуборочные	1	-	1	-
Машины свеклоуборочные (без ботвоуборочных)	-	-	-	-
Установки доильные	27	1	1	-
Плуги	19	9	18	6
Косилки	6	5	6	1
Сеялки	10	6	10	4
В среднем на одну организацию (хозяйство, объединение):				
численность работников, человек ³⁾	x	x	32	28
общая земельная площадь, га	x	x	387.6	214.5
площадь сельскохозяйственных угодий, га	x	x	366.3	188.9
общая посевная площадь сельскохозяйственных культур под урожай, га ⁴⁾	x	x	281.8	1.2
поголовье сельскохозяйственных животных, голов ⁵⁾ :	x	x		
крупный рогатый скот	x	x	5	-
из него коровы	x	x	5	-
свиньи	x	x	353	-
птица	x	x	-	178900

1) Включая овощи закрытого грунта по личным подсобным и другим индивидуальным хозяйствам граждан и некоммерческим объединениям.

2) Включая ягодники в междурядьях сада.

3) В расчете на одну организацию (хозяйство), без учета подсобных сельскохозяйственных предприятий несельскохозяйственных организаций, осуществлявших сельскохозяйственную деятельность в I полугодии

4) В расчете на одну организацию (хозяйство), имевшую общую посевную площадь.

5) В расчете на одну организацию (хозяйство), имевшую поголовье скота соответствующего вида.



ГОРОД НОВОЧЕРКАССК

в том числе					
крестьянские (фермерские) хозяйства и индивидуальные предприниматели		личные подсобные и другие индивидуальные хозяйства граждан		некоммерческие объединения граждан	
2006	2016	2006	2016	2006	2016
-	-	-	-	-	-
-	-	-	-	-	-
-	-	-	-	-	-
-	-	100	-	-	-
-	-	-	-	-	-
-	-	-	-	-	-
-	-	-	-	-	-
-	-	-	-	-	-
-	-	-	-	50	-
-	5	1	12	x	x
-	1	x	x	x	x
-	-	x	x	x	x
-	-	x	x	x	x
-	-	x	x	x	x
-	-	x	x	x	x
-	-	26	1	x	x
-	3	x	x	x	x
-	4	x	x	x	x
-	2	x	x	x	x
3	3	x	x	x	x
20.7	205.3	0.1	0.1	21.9	16.5
20.7	205.3	0.0	0.0	20.1	10.1
-	3.8	0.0	0.0	2.3	2.3
-	3	2	6	7	-
-	-	1	5	7	-
-	14	2	-	15	-
20000	150	17	35	116	-

ОСНОВНЫЕ ИТОГИ ВСЕРОССИЙСКИХ СЕЛЬСКОХОЗЯЙСТВЕННЫХ
 (на 1 июля)

	Хозяйства всех категорий		сельскохозяйственные организации	
	2006	2016	2006	2016
	Число организаций (хозяйств) - всего	х	х	3
осуществлявшие сельскохозяйственную деятельность в I полугодии 2006 (2016) года	х	х	2.0	2.0
в процентах от общего числа соответствующей категории организаций (хозяйств)	х	х	66.7	100.0
Общая земельная площадь, га	6547.1	5408.2	4637.0	...
из нее сельскохозяйственные угодья	5552.0	4662.1	4283.0	...
в том числе:				
пашня	4420.9	3660.7	3647.0	...
сенокосы	0.1	-	-	-
пастбища	592.1	...	592.0	...
многолетние насаждения	259.9	...	44.0	...
залежь	279.0	145.5	-	-
Из общей площади сельскохозяйственных угодий фактически использовались, га	5273.0	4516.6	4283.0	...
в процентах от общей площади сельскохозяйственных угодий соответствующей категории хозяйств	95.0	96.9	100.0	100.0
Посевная площадь сельскохозяйственных культур под урожай - всего, га	4212.3	3481.7	3438.0	...
в том числе:				
Зерновые и зернобобовые культуры - всего	2140.6	1818.5	2136.0	...
из них:				
пшеница	1500.0	1603.0	1500.0	...
рожь	-	-	-	-
ячмень	576.0	213.0	576.0	...
овес	-	-	-	-
кукуруза на зерно	4.6	0.1	-	-
просо	60.0	2.3	60.0	-
гречиха	-	-	-	-
рис	-	-	-	-
зернобобовые культуры	-	-	-	-
из них: горох	-	-	-	-
Технические культуры - всего	1358.3	953.7	1276.0	...
из них:				
лен-долгунец	-	-	-	-
конопля среднерусская	-	-	-	-
сахарная свекла	-	-	-	-
масличные культуры - всего	1358.2	953.7	1276.0	...
из них:				
подсолнечник на зерно	1358.2	513.7	1276.0	...
лен-кудряш	-	440.0	-	...
соя	-	-	-	-
рапс	-	-	-	-
горчица	-	-	-	-
рыжик	-	-	-	-
эфирно-масличные культуры	0.0	-	-	-
лекарственные культуры	0.0	-	-	-

ПЕРЕПИСЕЙ 2006 И 2016 ГОДОВ В РАЗРЕЗЕ КАТЕГОРИЙ ХОЗЯЙСТВ

в том числе					
крестьянские (фермерские) хозяйства и индивидуальные предприниматели		личные подсобные и другие индивидуальные хозяйства граждан		некоммерческие объединения граждан	
2006	2016	2006	2016	2006	2016
11	11	20165	19972	22	12
5.0	10.0	20165.0	19923.0	7.0	4.0
45.5	90.9	100.0	99.8	31.8	33.3
79.1	...	1525.2	1733.0	305.8	138.7
77.1	...	921.5	1039.7	270.4	132.9
77.0	...	675.0	705.5	21.9	10.4
-	-	0.1	-	-	x
-	-	0.1	-	-	x
-	-	198.6	302.3	17.4	9.0
0.1	-	47.8	31.9	231.1	113.6
77.0	...	873.7	1007.8	39.3	19.4
99.9	100.0	94.8	96.9	14.5	14.6
77.0	-	675.3	...	21.9	10.4
-	-	4.6	...	-	-
-	-	-	...	-	-
-	-	-	-	-	-
-	-	-	...	-	-
-	-	-	-	-	-
-	-	4.6	0.1	-	-
-	-	-	2.3	-	-
-	-	-	-	-	-
-	-	-	-	-	-
-	-	-	-	-	-
-	-	-	-	-	-
77.0	-	5.3	...	-	-
-	-	-	-	-	-
-	-	-	-	-	-
77.0	-	5.2	...	-	-
77.0	-	5.2	...	-	-
-	-	-	...	-	-
-	-	-	-	-	-
-	-	-	-	-	-
-	-	-	-	-	-
-	-	0.0	-	-	-
-	-	0.0	-	-	-

ГОРОД НОВОШАХТИНСК

	Хозяйства всех категорий		сельскохозяйственные организации	
	2006	2016	2006	2016
	Картофель	427.6	227.5	-
Овощные и бахчевые культуры – всего ¹⁾	255.1	473.1	-	-
из них: овощи открытого грунта – всего	254.7	447.7	-	-
в том числе: капуста (всех видов)	17.4	6.8	-	-
огурцы	34.1	51.0	-	-
помидоры	71.1	77.0	-	-
свекла столовая	12.8	18.5	-	-
морковь столовая	16.7	22.1	-	-
лук репчатый	25.6	51.0	-	-
чеснок	19.5	63.0	-	-
кабачки, патиссоны	13.4	28.0	-	-
продовольственные бахчевые культуры	0.1	25.3	-	-
Кормовые культуры - всего	30.7	8.9	26.0	-
из них: травы однолетние	28.2	-	26.0	-
травы многолетние	0.2	0.0	-	-
кормовые культуры на силос (без кукурузы)	-	8.1	-	-
кукуруза на корм	0.2	0.4	-	-
корнеплодные кормовые культуры, включая свеклу сахарную на корм скоту	1.6	0.4	-	-
Структура посевных площадей по видам сельскохозяйственных культур (в процентах от общей посевной площади соответствующей категории организаций (хозяйств))				
Зерновые и зернобобовые культуры - всего	50.8	52.2	62.1	65.7
из них: пшеница	35.6	46.0	43.6	58.0
рожь	-	-	-	-
ячмень	13.7	6.1	16.8	7.7
овес	-	-	-	-
кукуруза на зерно	0.1	0.0	-	-
просо	1.4	0.1	1.7	-
гречиха	-	-	-	-
рис	-	-	-	-
зернобобовые культуры	-	-	-	-
из них: горох	-	-	-	-
Технические культуры - всего	32.2	27.4	37.1	34.3
из них: лен-долгунец	-	-	-	-
конопля среднерусская	-	-	-	-
сахарная свекла	-	-	-	-
масличные культуры - всего	32.2	27.4	37.1	34.3
из них: подсолнечник на зерно	32.2	14.8	37.1	18.4
лен-кудряш	-	12.6	-	15.9
соя	-	-	-	-
рапс	-	-	-	-
горчица	-	-	-	-
рыжик	-	-	-	-
эфирно-масличные культуры	0.0	-	-	-
лекарственные культуры	0.0	-	-	-



ГОРОД НОВОШАХТИНСК

в том числе					
крестьянские (фермерские) хозяйства и индивидуальные предприниматели		личные подсобные и другие индивидуальные хозяйства граждан		некоммерческие объединения граждан	
2006	2016	2006	2016	2006	2016
-	-	412.2	225.0	15.4	2.5
-	-	248.5	465.2	6.6	7.9
-	-	248.1	439.8	6.6	7.9
-	-	17.3	6.7	0.1	0.1
-	-	33.8	50.1	0.3	0.8
-	-	70.5	75.7	0.7	1.4
-	-	12.4	18.1	0.4	0.4
-	-	16.2	21.4	0.5	0.7
-	-	25.0	49.8	0.6	1.1
-	-	19.3	61.9	0.1	1.2
-	-	13.4	27.6	0.0	0.4
-	-	0.1	25.3	-	-
-	-	4.7	8.9	-	-
-	-	2.2	-	-	-
-	-	0.2	0.0	-	-
-	-	-	8.1	-	-
-	-	0.2	0.4	-	-
-	-	1.6	0.4	-	-
-	-	-	-	-	-
-	-	0.7	0.4	-	-
-	-	-	0.0	-	-
-	-	-	-	-	-
-	-	-	-	-	-
-	-	-	-	-	-
-	-	0.7	0.0	-	-
-	-	-	0.3	-	-
-	-	-	-	-	-
-	-	-	-	-	-
-	-	-	-	-	-
-	-	-	-	-	-
100.0	-	0.8	0.5	-	-
-	-	-	-	-	-
-	-	-	-	-	-
-	-	-	-	-	-
100.0	-	0.8	0.5	-	-
100.0	-	0.8	0.5	-	-
-	-	-	-	-	-
-	-	-	-	-	-
-	-	-	-	-	-
-	-	-	-	-	-
-	-	-	-	-	-
-	-	0.0	-	-	-
-	-	0.0	-	-	-

	Хозяйства всех категорий		сельскохозяйственные организации	
	2006	2016	2006	2016
	Картофель	10.2	6.5	-
Овощные и бахчевые культуры – всего ¹⁾	6.1	13.6	-	-
из них: овощи открытого грунта – всего	6.0	12.9	-	-
в том числе: капуста (всех видов)	0.4	0.2	-	-
огурцы	0.8	1.5	-	-
помидоры	1.7	2.2	-	-
свекла столовая	0.3	0.5	-	-
морковь столовая	0.4	0.6	-	-
лук репчатый	0.6	1.5	-	-
чеснок	0.5	1.8	-	-
кабачки, патиссоны	0.3	0.8	-	-
продовольственные бахчевые культуры	0.0	0.7	-	-
Кормовые культуры - всего	0.7	0.3	0.8	-
из них:				
травы однолетние	0.7	-	0.8	-
травы многолетние	0.0	0.0	-	-
кормовые культуры на силос (без кукурузы)	-	0.2	-	-
кукуруза на корм	0.0	0.0	-	-
корнеплодные кормовые культуры, включая свеклу сахарную на корм скоту	0.0	0.0	-	-
Площади многолетних плодовых насаждений и ягодных культур - всего, га	200.6	328.4	-	...
в том числе:				
семечковые культуры - всего	53.8	112.2	-	...
из них:				
яблоня	30.1	35.5	-	-
груша	23.4	32.5	-	-
косточковые культуры - всего	69.8	116.8	-	-
из них:				
слива	14.8	23.0	-	-
вишня	26.1	40.3	-	-
черешня	8.1	15.4	-	-
абрикос	16.6	21.9	-	-
персик	3.3	8.4	-	-
алыча	0.9	7.8	-	-
орехоплодные культуры	9.5	23.1	-	-
из них:				
грецкий орех	9.3	19.0	-	-
фундук	0.2	4.1	-	-
субтропические культуры	0.2	0.0	-	-
цитрусовые культуры	-	-	-	-
ягодники - всего ²⁾	67.4	76.4	-	-
из них:				
земляника, клубника	23.9	30.1	-	-
малина, ежевика	35.9	41.6	-	-
смородина всех видов	4.5	3.5	-	-
крыжовник	2.6	1.1	-	-
рябина черноплодная	0.3	0.0	-	-
облепиха	0.2	0.0	-	-

ГОРОД НОВОШАХТИНСК

в том числе					
крестьянские (фермерские) хозяйства и индивидуальные предприниматели		личные подсобные и другие индивидуальные хозяйства граждан		некоммерческие объединения граждан	
2006	2016	2006	2016	2006	2016
-	-	61.0	31.9	70.1	23.7
-	-	36.8	66.0	29.9	76.3
-	-	36.7	62.4	29.9	76.3
-	-	2.6	1.0	0.5	0.5
-	-	5.0	7.1	1.4	7.9
-	-	10.4	10.7	3.0	13.4
-	-	1.8	2.6	1.8	4.0
-	-	2.4	3.0	2.3	7.1
-	-	3.7	7.1	2.7	11.1
-	-	2.9	8.8	0.6	11.1
-	-	2.0	3.9	0.0	3.7
-	-	0.0	3.6	-	-
-	-	0.7	1.3	-	-
-	-	0.3	-	-	-
-	-	0.0	0.0	-	-
-	-	-	1.1	-	-
-	-	0.0	0.1	-	-
-	-	0.2	0.1	-	-
-	-	189.2	...	11.4	8.0
-	-	52.1	...	1.7	2.0
-	-	29.0	34.4	1.0	1.2
-	-	22.8	31.7	0.7	0.8
-	-	68.0	113.8	1.8	3.0
-	-	14.5	22.5	0.3	0.5
-	-	25.1	39.3	1.0	1.0
-	-	8.1	14.9	0.0	0.6
-	-	16.3	21.5	0.3	0.3
-	-	3.2	8.1	0.1	0.3
-	-	0.7	7.4	0.2	0.3
-	-	9.2	22.6	0.3	0.4
-	-	9.0	18.5	0.3	0.4
-	-	0.2	4.1	-	-
-	-	0.2	0.0	-	-
-	-	-	-	-	-
-	-	59.8	73.8	7.6	2.6
-	-	21.8	29.2	2.0	1.0
-	-	30.7	40.0	5.1	1.6
-	-	4.3	3.5	0.3	0.0
-	-	2.5	1.1	0.2	0.0
-	-	0.3	0.0	0.0	-
-	-	0.1	0.0	0.0	-

	Хозяйства всех категорий		сельскохозяйственные организации	
	2006	2016	2006	2016
Структура площадей многолетних плодовых насаждений и ягодных культур по видам плодово-ягодных насаждений (в процентах от общей площади плодово-ягодных насаждений соответствующей категории хозяйств):				
семечковые культуры	26.8	34.2	-	100.0
косточковые культуры	34.8	35.6	-	-
орехоплодные культуры	4.8	7.0	-	-
субтропические культуры	0.1	0.0	-	-
цитрусовые культуры	-	-	-	-
ягодники	33.6	23.3	-	-
Площади виноградников, га	15.3	22.5	-	-
Поголовье сельскохозяйственных животных, голов:				
Крупный рогатый скот - всего	496	286	-	-
из него коровы	281	125	-	-
Молочный крупный рогатый скот	494	240	-	-
Мясной крупный рогатый скот	2	46	-	-
Волы	-	-	-	-
из общего поголовья крупного рогатого скота:				
буйволы	-	-	-	-
яки	-	-	-	-
Свиньи	790	287	-	-
Овцы и козы - всего	596	820	-	-
Овцы	42	155	-	-
Козы	554	665	-	-
Птица - всего	81204	20013	-	-
Птица сельскохозяйственная - всего	81184	20013	-	-
в том числе:				
куры - всего	59555	14391	-	-
из них:				
куры-несушки	40563	11071	-	-
куры яичных пород	57242	6219	-	-
куры мясных и мясо-яичных пород	2313	8172	-	-
утки	19249	3975	-	-
гуси	2182	1372	-	-
индейки	168	255	-	-
цесарки	30	20	-	-
Прочие виды птицы - всего	20	-	-	-
перепелки	-	-	-	-
фазаны	20	-	-	-
страусы	-	-	-	-
Лошади	3	5	-	-
Ослы	-	-	-	-
Мулы и лошаки	-	-	-	-
Олени северные	-	-	-	-
Олени пятнистые	-	-	-	-
Маралы	-	-	-	-
Верблюды	-	-	-	-
Кролики домашние	3064	812	-	-

ГОРОД НОВОШАХТИНСК

в том числе					
крестьянские (фермерские) хозяйства и индивидуальные предприниматели		личные подсобные и другие индивидуальные хозяйства граждан		некоммерческие объединения граждан	
2006	2016	2006	2016	2006	2016
-	-	27.5	23.9	14.9	25.2
-	-	35.9	41.2	15.7	37.5
-	-	4.9	8.2	2.9	5.3
-	-	0.1	0.0	-	-
-	-	-	-	-	-
-	-	31.6	26.7	66.6	32.0
-	-	9.3	21.4	6.0	1.0
15	13	481	273	-	-
15	3	266	122	-	-
15	13	479	227	-	-
-	-	2	46	-	-
-	-	-	-	-	-
-	-	-	-	-	-
-	-	-	-	-	-
80	20	710	267	-	-
2	-	594	820	-	-
-	-	42	155	-	-
2	-	552	665	-	-
247	160	80957	19853	-	-
247	160	80937	19853	-	-
147	65	59408	14326	-	-
147	-	40416	11071	-	-
47	45	57195	6174	-	-
100	20	2213	8152	-	-
100	95	19149	3880	-	-
-	-	2182	1372	-	-
-	-	168	255	-	-
-	-	30	20	-	-
-	-	20	-	-	-
-	-	-	-	-	-
-	-	20	-	-	-
-	-	-	-	-	-
2	-	1	5	-	-
-	-	-	-	-	-
-	-	-	-	-	-
-	-	-	-	-	-
-	-	-	-	-	-
-	-	-	-	-	-
-	-	-	-	-	-
-	10	3064	802	-	-

ГОРОД НОВОШАХТИНСК

	Хозяйства всех категорий		сельскохозяйственные организации	
	2006	2016	2006	2016
Звери пушные (клеточного разведения):				
Лисицы	-	-	-	-
Песцы	-	-	-	-
Норки	-	-	-	-
Нутрии	4265	290	-	-
Соболи	-	-	-	-
Бобры	-	-	-	-
Ондатры	-	-	-	-
Хори	-	-	-	-
Пчелы медоносные (семьи), шт.	883	221	-	-
Наличие сельскохозяйственной техники, шт.:				
Тракторы	66	29	37	...
Комбайны:				
зерноуборочные	12	8	11	...
кукурузоуборочные	1	-	1	-
картофелеуборочные	-	-	-	-
кормоуборочные	1	-	1	-
Машины свеклоуборочные (без ботвоуборочных)	-	-	-	-
Установки доильные	1	1	-	-
Плуги	14	3	12	...
Косилки	2	-	2	-
Сеялки	39	7	38	...
В среднем на одну организацию (хозяйство, объединение):				
численность работников, человек ³⁾	x	x	162	44
общая земельная площадь, га	x	x	1545.7	1691.3
площадь сельскохозяйственных угодий, га	x	x	1427.7	1668.3
общая посевная площадь сельскохозяйственных культур под урожай, га ⁴⁾	x	x	3438.0	1383.0
поголовье сельскохозяйственных животных, голов ⁵⁾ :	x	x		
крупный рогатый скот	x	x	-	-
из него коровы	x	x	-	-
свиньи	x	x	-	-
птица	x	x	-	-

1) Включая овощи закрытого грунта по личным подсобным и другим индивидуальным хозяйствам граждан и некоммерческим объединениям.

2) Включая ягодники в междурядьях сада.

3) В расчете на одну организацию (хозяйство), без учета подсобных сельскохозяйственных предприятий несельскохозяйственных организаций, осуществлявших сельскохозяйственную деятельность в I полугодии

4) В расчете на одну организацию (хозяйство), имевшую общую посевную площадь.

5) В расчете на одну организацию (хозяйство), имевшую поголовье скота соответствующего вида.



ГОРОД НОВОШАХТИНСК

в том числе					
крестьянские (фермерские) хозяйства и индивидуальные предприниматели		личные подсобные и другие индивидуальные хозяйства граждан		некоммерческие объединения граждан	
2006	2016	2006	2016	2006	2016
-	-	-	-	-	-
-	-	-	-	-	-
-	-	-	-	-	-
-	-	4265	290	-	-
-	-	-	-	-	-
-	-	-	-	-	-
-	-	-	-	-	-
-	-	-	-	-	-
40	60	843	161	-	-
1	-	28	...	x	x
1	-	x	x	x	x
-	-	x	x	x	x
-	-	x	x	x	x
-	-	x	x	x	x
-	-	x	x	x	x
-	-	1	1	x	x
1	-	x	x	x	x
-	-	x	x	x	x
1	-	x	x	x	x
2	1	x	x	x	x
7.2	14.0	0.1	0.1	13.9	11.6
7.0	13.9	0.0	0.1	12.3	11.1
77.0	-	0.0	0.0	3.1	2.6
15	13	2	3	-	-
15	3	1	2	-	-
80	20	3	2	-	-
247	53	21	25	-	-

ОСНОВНЫЕ ИТОГИ ВСЕРОССИЙСКИХ СЕЛЬСКОХОЗЯЙСТВЕННЫХ
 (на 1 июля)

	Хозяйства всех категорий		сельскохозяйственные организации	
	2006	2016	2006	2016
Число организаций (хозяйств) - всего	х	х	3	3
осуществлявшие сельскохозяйственную деятельность в I полугодии 2006 (2016) года	х	х	3.0	2.0
в процентах от общего числа соответствующей категории организаций (хозяйств)	х	х	100.0	66.7
Общая земельная площадь, га	2038.1	1315.3	185.0	21.8
из нее сельскохозяйственные угодья	1210.8	702.3	151.0	21.8
в том числе:				
пашня	546.0	181.1	150.0	4.8
сенокосы	-	-	-	-
пастбища	-	-	-	-
многолетние насаждения	647.8	448.8	1.0	17.0
залежь	17.0	72.3	-	-
Из общей площади сельскохозяйственных угодий фактически использовались, га	1193.8	630.0	151.0	21.8
в процентах от общей площади сельскохозяйственных угодий соответствующей категории хозяйств	98.6	89.7	100.0	100.0
Посевная площадь сельскохозяйственных культур под урожай - всего, га	446.3	152.3	49.0	-
в том числе:				
Зерновые и зернобобовые культуры - всего	29.3	0.4	29.0	-
из них:				
пшеница	-	-	-	-
рожь	0.0	-	-	-
ячмень	29.0	-	29.0	-
овес	-	-	-	-
кукуруза на зерно	0.3	0.4	-	-
просо	0.0	-	-	-
гречиха	-	-	-	-
рис	-	-	-	-
зернобобовые культуры	0.0	-	-	-
из них: горох	-	-	-	-
Технические культуры - всего	20.2	0.5	20.0	-
из них:				
лен-долгунец	-	-	-	-
конопля среднерусская	-	-	-	-
сахарная свекла	-	-	-	-
масличные культуры - всего	20.2	0.1	20.0	-
из них:				
подсолнечник на зерно	20.2	0.1	20.0	-
лен-кудряш	-	-	-	-
соя	-	-	-	-
рапс	-	-	-	-
горчица	-	-	-	-
рыжик	-	-	-	-
эфирно-масличные культуры	0.0	0.4	-	-
лекарственные культуры	-	-	-	-



ПЕРЕПИСЕЙ 2006 И 2016 ГОДОВ В РАЗРЕЗЕ КАТЕГОРИЙ ХОЗЯЙСТВ

в том числе					
крестьянские (фермерские) хозяйства и индивидуальные предприниматели		личные подсобные и другие индивидуальные хозяйства граждан		некоммерческие объединения граждан	
2006	2016	2006	2016	2006	2016
3	9	18417	8528	53	54
3.0	8.0	18417.0	8433.0	53.0	53.0
100.0	88.9	100.0	98.9	100.0	98.1
3.0	20.3	1133.8	548.0	716.3	725.2
-	20.0	550.2	251.9	509.6	408.6
-	20.0	268.3	83.3	127.6	73.0
-	-	-	-	-	x
-	-	-	-	-	x
-	-	277.8	119.7	369.0	312.1
-	-	4.1	48.9	12.9	23.4
-	20.0	546.2	203.0	496.6	385.2
-	100.0	99.3	80.6	97.5	94.3
-	0.4	268.5	78.9	128.9	73.0
-	-	0.3	0.0	0.0	0.4
-	-	-	-	-	-
-	-	0.0	-	-	-
-	-	-	-	-	-
-	-	-	-	-	-
-	-	0.3	0.0	-	0.4
-	-	0.0	-	-	-
-	-	-	-	-	-
-	-	-	-	-	-
-	-	-	-	0.0	-
-	-	-	-	-	-
-	0.4	0.2	-	-	0.1
-	-	-	-	-	-
-	-	-	-	-	-
-	-	-	-	-	-
-	-	-	-	-	-
-	-	0.2	-	-	0.1
-	-	0.2	-	-	0.1
-	-	-	-	-	-
-	-	-	-	-	-
-	-	-	-	-	-
-	-	-	-	-	-
-	0.4	0.0	-	-	-
-	-	-	-	-	-

	Хозяйства всех категорий		сельскохозяйственные организации	
	2006	2016	2006	2016
Картофель	144.0	32.0	-	-
Овощные и бахчевые культуры – всего ¹⁾	252.8	118.9	-	-
из них: овощи открытого грунта – всего	251.8	116.5	-	-
в том числе: капуста (всех видов)	12.0	2.4	-	-
огурцы	30.8	14.3	-	-
помидоры	93.9	41.1	-	-
свекла столовая	9.3	2.2	-	-
морковь столовая	14.1	3.0	-	-
лук репчатый	15.0	7.4	-	-
чеснок	12.2	6.5	-	-
кабачки, патиссоны	12.5	8.6	-	-
продовольственные бахчевые культуры	0.3	0.6	-	-
Кормовые культуры - всего	0.0	0.5	-	-
из них: травы однолетние	-	0.2	-	-
травы многолетние	-	-	-	-
кормовые культуры на силос (без кукурузы)	-	-	-	-
кукуруза на корм	-	0.1	-	-
корнеплодные кормовые культуры, включая свеклу сахарную на корм скоту	0.0	0.3	-	-
Структура посевных площадей по видам сельскохозяйственных культур (в процентах от общей посевной площади соответствующей категории организаций (хозяйств))				
Зерновые и зернобобовые культуры - всего	6.6	0.3	59.2	-
из них: пшеница	-	-	-	-
рожь	0.0	-	-	-
ячмень	6.5	-	59.2	-
овес	-	-	-	-
кукуруза на зерно	0.1	0.3	-	-
просо	0.0	-	-	-
гречиха	-	-	-	-
рис	-	-	-	-
зернобобовые культуры	0.0	-	-	-
из них: горох	-	-	-	-
Технические культуры - всего	4.5	0.3	40.8	-
из них: лен-долгунец	-	-	-	-
конопля среднерусская	-	-	-	-
сахарная свекла	-	-	-	-
масличные культуры - всего	4.5	0.1	40.8	-
из них: подсолнечник на зерно	4.5	0.1	40.8	-
лен-кудряш	-	-	-	-
соя	-	-	-	-
рапс	-	-	-	-
горчица	-	-	-	-
рыжик	-	-	-	-
эфирно-масличные культуры	0.0	0.3	-	-
лекарственные культуры	-	-	-	-

ГОРОД ТАГАНРОГ

в том числе					
крестьянские (фермерские) хозяйства и индивидуальные предприниматели		личные подсобные и другие индивидуальные хозяйства граждан		некоммерческие объединения граждан	
2006	2016	2006	2016	2006	2016
-	-	97.7	17.6	46.3	14.3
-	-	170.2	60.8	82.6	58.1
-	-	169.5	59.6	82.3	56.9
-	-	6.7	0.8	5.3	1.6
-	-	21.8	8.3	9.0	6.0
-	-	65.2	20.0	28.7	21.1
-	-	5.7	1.1	3.6	1.2
-	-	9.2	1.7	4.9	1.2
-	-	10.2	4.0	4.7	3.4
-	-	6.4	2.8	5.8	3.6
-	-	11.2	4.0	1.4	4.6
-	-	0.2	0.5	0.1	0.0
-	-	0.0	0.5	-	-
-	-	-	0.2	-	-
-	-	-	-	-	-
-	-	-	-	-	-
-	-	-	0.1	-	-
-	-	0.0	0.3	-	-
-	-	0.1	0.0	0.0	0.6
-	-	-	-	-	-
-	-	0.0	-	-	-
-	-	-	-	-	-
-	-	-	-	-	-
-	-	0.1	0.0	-	0.6
-	-	0.0	-	-	-
-	-	-	-	-	-
-	-	-	-	-	-
-	-	-	-	0.0	-
-	-	-	-	-	-
-	100.0	0.1	-	-	0.1
-	-	-	-	-	-
-	-	-	-	-	-
-	-	-	-	-	-
-	-	0.1	-	-	0.1
-	-	0.1	-	-	0.1
-	-	-	-	-	-
-	-	-	-	-	-
-	-	-	-	-	-
-	-	-	-	-	-
-	-	-	-	-	-
-	-	-	-	-	-
-	100.0	0.0	-	-	-
-	-	-	-	-	-

	Хозяйства всех категорий		сельскохозяйственные организации	
	2006	2016	2006	2016
	Картофель	32.3	21.0	-
Овощные и бахчевые культуры – всего ¹⁾	56.6	78.1	-	-
из них: овощи открытого грунта – всего	56.4	76.5	-	-
в том числе: капуста (всех видов)	2.7	1.6	-	-
огурцы	6.9	9.4	-	-
помидоры	21.0	27.0	-	-
свекла столовая	2.1	1.5	-	-
морковь столовая	3.2	2.0	-	-
лук репчатый	3.4	4.9	-	-
чеснок	2.7	4.3	-	-
кабачки, патиссоны	2.8	5.6	-	-
продовольственные бахчевые культуры	0.1	0.4	-	-
Кормовые культуры - всего	0.0	0.3	-	-
из них:				
травы однолетние	-	0.1	-	-
травы многолетние	-	-	-	-
кормовые культуры на силос (без кукурузы)	-	-	-	-
кукуруза на корм	-	0.1	-	-
корнеплодные кормовые культуры, включая свеклу сахарную на корм скоту	0.0	0.2	-	-
Площади многолетних плодовых насаждений и ягодных культур - всего, га	605.9	341.9	1.0	-
в том числе:				
семечковые культуры - всего	234.3	150.2	0.4	-
из них:				
яблоня	122.8	77.2	0.4	-
груша	105.6	68.9	-	-
косточковые культуры - всего	203.2	119.0	0.5	-
из них:				
слива	45.2	24.3	-	-
вишня	61.7	29.4	0.4	-
черешня	35.6	19.4	0.1	-
абрикос	38.7	21.8	-	-
персик	13.1	15.6	-	-
алыча	8.6	7.6	-	-
орехоплодные культуры	43.8	25.2	-	-
из них:				
грецкий орех	42.3	19.1	-	-
фундук	1.5	6.1	-	-
субтропические культуры	0.0	1.1	-	-
цитрусовые культуры	-	0.0	-	-
ягодники - всего ²⁾	127.6	46.4	0.1	-
из них:				
земляника, клубника	38.0	7.9	-	-
малина, ежевика	48.4	20.0	-	-
смородина всех видов	21.9	10.9	0.1	-
крыжовник	10.3	2.5	-	-
рябина черноплодная	1.6	1.2	-	-
облепиха	3.1	0.9	-	-

ГОРОД ТАГАНРОГ

В ТОМ ЧИСЛЕ					
крестьянские (фермерские) хозяйства и индивидуальные предприниматели		личные подсобные и другие индивидуальные хозяйства граждан		некоммерческие объединения граждан	
2006	2016	2006	2016	2006	2016
-	-	36.4	22.3	35.9	19.7
-	-	63.4	77.0	64.1	79.6
-	-	63.1	75.5	63.9	78.0
-	-	2.5	1.0	4.1	2.2
-	-	8.1	10.5	7.0	8.3
-	-	24.3	25.3	22.2	29.0
-	-	2.1	1.3	2.8	1.6
-	-	3.4	2.2	3.8	1.7
-	-	3.8	5.1	3.7	4.6
-	-	2.4	3.6	4.5	5.0
-	-	4.2	5.1	1.1	6.3
-	-	0.1	0.7	0.1	0.1
-	-	0.0	0.6	-	-
-	-	-	0.2	-	-
-	-	-	-	-	-
-	-	-	-	-	-
-	-	-	0.1	-	-
-	-	0.0	0.3	-	-
-	-	252.4	83.4	352.5	258.4
-	-	75.1	31.1	158.8	119.1
-	-	38.0	14.7	84.4	62.5
-	-	35.1	15.9	70.5	53.0
-	-	100.2	34.3	102.6	84.7
-	-	19.9	5.5	25.3	18.7
-	-	31.8	10.6	29.5	18.8
-	-	17.3	5.0	18.2	14.4
-	-	20.4	7.1	18.3	14.7
-	-	7.8	4.3	5.3	11.4
-	-	2.6	1.5	5.9	6.1
-	-	17.1	5.5	26.7	19.7
-	-	17.0	5.1	25.3	14.1
-	-	0.1	0.5	1.4	5.7
-	-	0.0	0.3	-	0.8
-	-	-	0.0	-	-
-	-	60.0	12.2	67.5	34.2
-	-	16.9	2.9	21.1	4.9
-	-	20.7	5.6	27.7	14.4
-	-	9.7	2.8	12.1	8.1
-	-	4.8	0.5	5.5	2.1
-	-	1.5	0.1	0.2	1.1
-	-	2.2	0.0	0.9	0.9

	Хозяйства всех категорий		сельскохозяйственные организации	
	2006	2016	2006	2016
Структура площадей многолетних плодовых насаждений и ягодных культур по видам плодово-ягодных насаждений (в процентах от общей площади плодово-ягодных насаждений соответствующей категории хозяйств):				
семечковые культуры	38.7	43.9	40.0	-
косточковые культуры	33.5	34.8	50.0	-
орехоплодные культуры	7.2	7.4	-	-
субтропические культуры	0.0	0.3	-	-
цитрусовые культуры	-	0.0	-	-
ягодники	21.1	13.6	10.0	-
Площади виноградников, га	42.0	88.5	-	-
Поголовье сельскохозяйственных животных, голов:				
Крупный рогатый скот - всего	116	36	-	-
из него коровы	88	18	-	-
Молочный крупный рогатый скот	116	34	-	-
Мясной крупный рогатый скот	-	2	-	-
Волы	-	-	-	-
из общего поголовья крупного рогатого скота:				
буйволы	-	-	-	-
яки	-	-	-	-
Свиньи	916	74	509	-
Овцы и козы - всего	200	277	-	-
Овцы	-	-	-	-
Козы	200	277	-	-
Птица - всего	19866	6484	-	-
Птица сельскохозяйственная - всего	17866	6199	-	-
в том числе:				
куры - всего	16469	4733	-	-
из них:				
куры-несушки	12158	3707	-	-
куры яичных пород	14034	2702	-	-
куры мясных и мясо-яичных пород	2435	2031	-	-
утки	1264	913	-	-
гуси	133	220	-	-
индейки	-	333	-	-
цесарки	-	-	-	-
Прочие виды птицы - всего	2000	285	-	-
перепелки	2000	235	-	-
фазаны	-	50	-	-
страусы	-	-	-	-
Лошади	-	-	-	-
Ослы	-	-	-	-
Мулы и лошаки	-	-	-	-
Олени северные	-	-	-	-
Олени пятнистые	-	-	-	-
Маралы	-	-	-	-
Верблюды	-	-	-	-
Кролики домашние	493	636	-	-

ГОРОД ТАГАНРОГ

в том числе					
крестьянские (фермерские) хозяйства и индивидуальные предприниматели		личные подсобные и другие индивидуальные хозяйства граждан		некоммерческие объединения граждан	
2006	2016	2006	2016	2006	2016
-	-	29.7	37.3	45.1	46.1
-	-	39.7	41.1	29.1	32.8
-	-	6.8	6.6	7.6	7.6
-	-	0.0	0.3	-	0.3
-	-	-	0.0	-	-
-	-	23.8	14.6	19.2	13.2
-	-	25.4	34.7	16.5	53.7
-	-	47	30	69	6
-	-	35	14	53	4
-	-	47	28	69	6
-	-	-	2	-	-
-	-	-	-	-	-
-	-	-	-	-	-
-	-	352	74	55	-
-	-	132	140	68	137
-	-	-	-	-	-
-	-	132	140	68	137
2120	-	13184	4371	4562	2113
120	-	13184	4286	4562	1913
120	-	12590	3459	3759	1274
115	-	9229	2719	2814	988
120	-	11822	2402	2092	300
-	-	768	1057	1667	974
-	-	525	434	739	479
-	-	69	160	64	60
-	-	-	233	-	100
-	-	-	-	-	-
2000	-	-	85	-	200
2000	-	-	35	-	200
-	-	-	50	-	-
-	-	-	-	-	-
-	-	-	-	-	-
-	-	-	-	-	-
-	-	-	-	-	-
-	-	-	-	-	-
-	-	-	-	-	-
-	-	-	-	-	-
-	-	-	-	-	-
-	-	417	565	76	71

ГОРОД ТАГАНРОГ

	Хозяйства всех категорий		сельскохозяйственные организации	
	2006	2016	2006	2016
Звери пушные (клеточного разведения):				
Лисицы	-	-	-	-
Песцы	-	-	-	-
Норки	-	-	-	-
Нутрии	30	103	-	-
Соболи	-	-	-	-
Бобры	-	-	-	-
Ондатры	-	-	-	-
Хори	-	-	-	-
Пчелы медоносные (семьи), шт.	348	18	-	-
Наличие сельскохозяйственной техники, шт.:				
Тракторы	26	18	21	5
Комбайны:				
зерноуборочные	3	3	3	-
кукурузоуборочные	-	-	-	-
картофелеуборочные	-	-	-	-
кормоуборочные	-	-	-	-
Машины свеклоуборочные (без ботвоуборочных)	-	-	-	-
Установки доильные	-	-	-	-
Плуги	-	4	-	-
Косилки	2	2	2	-
Сеялки	5	5	5	-
В среднем на одну организацию (хозяйство, объединение):				
численность работников, человек ³⁾	x	x	34	54
общая земельная площадь, га	x	x	61.7	7.3
площадь сельскохозяйственных угодий, га	x	x	50.3	7.3
общая посевная площадь сельскохозяйственных культур под урожай, га ⁴⁾	x	x	49.0	-
поголовье сельскохозяйственных животных, голов ⁵⁾ :	x	x		
крупный рогатый скот	x	x	-	-
из него коровы	x	x	-	-
свиньи	x	x	509	-
птица	x	x	-	-

1) Включая овощи закрытого грунта по личным подсобным и другим индивидуальным хозяйствам граждан и некоммерческим объединениям.

2) Включая ягодники в междурядьях сада.

3) В расчете на одну организацию (хозяйство), без учета подсобных сельскохозяйственных предприятий несельскохозяйственных организаций, осуществлявших сельскохозяйственную деятельность в I полугодии

4) В расчете на одну организацию (хозяйство), имевшую общую посевную площадь.

5) В расчете на одну организацию (хозяйство), имевшую поголовье скота соответствующего вида.



ГОРОД ТАГАНРОГ

в том числе					
крестьянские (фермерские) хозяйства и индивидуальные предприниматели		личные подсобные и другие индивидуальные хозяйства граждан		некоммерческие объединения граждан	
2006	2016	2006	2016	2006	2016
-	-	-	-	-	-
-	-	-	-	-	-
-	-	-	-	-	-
-	-	30	103	-	-
-	-	-	-	-	-
-	-	-	-	-	-
-	-	-	-	-	-
-	-	-	-	-	-
-	-	275	-	73	18
-	12	5	1	x	x
-	3	x	x	x	x
-	-	x	x	x	x
-	-	x	x	x	x
-	-	x	x	x	x
-	-	x	x	x	x
-	-	-	-	x	x
-	4	x	x	x	x
-	2	x	x	x	x
-	5	x	x	x	x
3	7	x	x	x	x
1.0	2.3	0.1	0.1	13.5	13.4
-	2.2	0.0	0.0	9.6	7.6
-	0.1	0.0	0.0	2.4	1.4
-	-	1	4	6	6
-	-	1	4	6	4
-	-	22	12	11	-
1060	-	14	20	182	68

ОСНОВНЫЕ ИТОГИ ВСЕРОССИЙСКИХ СЕЛЬСКОХОЗЯЙСТВЕННЫХ
 (на 1 июля)

	Хозяйства всех категорий		сельскохозяйственные организации	
	2006	2016	2006	2016
Число организаций (хозяйств) - всего	х	х	2	5
осуществлявшие сельскохозяйственную деятельность в I полугодии 2006 (2016) года	х	х	2.0	2.0
в процентах от общего числа соответствующей категории организаций (хозяйств)	х	х	100.0	40.0
Общая земельная площадь, га	3581.4	3143.0	24.0	60.4
из нее сельскохозяйственные угодья	2120.8	1939.3	-	53.1
в том числе:				
пашня	1077.9	850.7	-	53.1
сенокосы	-	8.5	-	-
пастбища	0.3	1.0	-	-
многолетние насаждения	508.8	454.6	-	-
залежь	533.8	624.4	-	-
Из общей площади сельскохозяйственных угодий фактически использовались, га	1587.0	1314.9	-	53.1
в процентах от общей площади сельскохозяйственных угодий соответствующей категории хозяйств	74.8	67.8	-	100.0
Посевная площадь сельскохозяйственных культур под урожай - всего, га	1059.5	797.9	-	-
в том числе:				
Зерновые и зернобобовые культуры - всего	3.9	1.9	-	-
из них:				
пшеница	-	-	-	-
рожь	-	-	-	-
ячмень	0.5	-	-	-
овес	0.1	-	-	-
кукуруза на зерно	3.4	1.7	-	-
просо	0.0	0.1	-	-
гречиха	-	-	-	-
рис	-	-	-	-
зернобобовые культуры	0.0	0.2	-	-
из них: горох	-	0.1	-	-
Технические культуры - всего	1.1	0.2	-	-
из них:				
лен-долгунец	-	-	-	-
конопля среднерусская	-	-	-	-
сахарная свекла	-	-	-	-
масличные культуры - всего	1.1	0.2	-	-
из них:				
подсолнечник на зерно	1.1	0.2	-	-
лен-кудряш	-	-	-	-
соя	-	-	-	-
рапс	0.0	-	-	-
горчица	-	-	-	-
рыжик	-	-	-	-
эфирно-масличные культуры	0.0	-	-	-
лекарственные культуры	-	-	-	-

ПЕРЕПИСЕЙ 2006 И 2016 ГОДОВ В РАЗРЕЗЕ КАТЕГОРИЙ ХОЗЯЙСТВ

в том числе					
крестьянские (фермерские) хозяйства и индивидуальные предприниматели		личные подсобные и другие индивидуальные хозяйства граждан		некоммерческие объединения граждан	
2006	2016	2006	2016	2006	2016
2	16	30248	34655	45	27
1.0	6.0	30248.0	32632.0	39.0	22.0
50.0	37.5	100.0	94.2	86.7	81.5
2.0	17.0	2324.4	2649.0	1231.1	416.7
2.0	-	1265.7	1552.9	853.1	333.2
2.0	-	898.0	766.7	177.9	30.9
-	-	-	8.5	-	x
-	-	0.3	1.0	-	x
-	-	253.1	430.2	255.7	24.4
-	-	114.3	346.5	419.5	277.9
2.0	-	1151.4	1206.5	433.6	55.3
100.0	-	91.0	77.7	50.8	16.6
1.0	-	880.6	766.1	177.9	31.8
0.5	-	3.3	1.9	0.2	-
-	-	-	-	-	-
-	-	-	-	-	-
0.5	-	-	-	-	-
-	-	0.1	-	-	-
-	-	3.2	1.7	0.2	-
-	-	0.0	0.1	-	-
-	-	-	-	-	-
-	-	-	-	-	-
-	-	-	0.2	0.0	-
-	-	-	0.1	-	-
-	-	1.1	0.2	-	-
-	-	-	-	-	-
-	-	-	-	-	-
-	-	-	-	-	-
-	-	1.1	0.2	-	-
-	-	1.1	0.2	-	-
-	-	-	-	-	-
-	-	-	-	-	-
-	-	0.0	-	-	-
-	-	-	-	-	-
-	-	-	-	-	-
-	-	0.0	-	-	-
-	-	-	-	-	-
-	-	-	-	-	-
-	-	0.0	-	-	-
-	-	-	-	-	-
-	-	-	-	-	-

ГОРОД ШАХТЫ

	Хозяйства всех категорий		сельскохозяйственные организации	
	2006	2016	2006	2016
Картофель	508.4	278.9	-	-
Овощные и бахчевые культуры – всего ¹⁾	542.0	508.9	-	-
из них: овощи открытого грунта – всего	539.4	500.7	-	-
в том числе: капуста (всех видов)	44.5	22.0	-	-
огурцы	64.0	75.4	-	-
помидоры	143.5	135.8	-	-
свекла столовая	21.5	19.1	-	-
морковь столовая	31.1	27.1	-	-
лук репчатый	50.8	35.9	-	-
чеснок	43.3	33.9	-	-
кабачки, патиссоны	22.5	26.5	-	-
продовольственные бахчевые культуры	1.2	3.0	-	-
Кормовые культуры - всего	4.2	8.0	-	-
из них: травы однолетние	0.5	0.2	-	-
травы многолетние	0.4	0.1	-	-
кормовые культуры на силос (без кукурузы)	0.1	1.3	-	-
кукуруза на корм	0.0	5.1	-	-
корнеплодные кормовые культуры, включая свеклу сахарную на корм скоту	2.0	0.8	-	-
Структура посевных площадей по видам сельскохозяйственных культур (в процентах от общей посевной площади соответствующей категории организаций (хозяйств))				
Зерновые и зернобобовые культуры - всего	0.4	0.2	-	-
из них: пшеница	-	-	-	-
рожь	-	-	-	-
ячмень	0.0	-	-	-
овес	0.0	-	-	-
кукуруза на зерно	0.3	0.2	-	-
просо	0.0	0.0	-	-
гречиха	-	-	-	-
рис	-	-	-	-
зернобобовые культуры	0.0	0.0	-	-
из них: горох	-	0.0	-	-
Технические культуры - всего	0.1	0.0	-	-
из них: лен-долгунец	-	-	-	-
конопля среднерусская	-	-	-	-
сахарная свекла	-	-	-	-
масличные культуры - всего	0.1	0.0	-	-
из них: подсолнечник на зерно	0.1	0.0	-	-
лен-кудряш	-	-	-	-
соя	-	-	-	-
рапс	0.0	-	-	-
горчица	-	-	-	-
рыжик	-	-	-	-
эфирно-масличные культуры	0.0	-	-	-
лекарственные культуры	-	-	-	-

ГОРОД ШАХТЫ

	Хозяйства всех категорий		сельскохозяйственные организации	
	2006	2016	2006	2016
	Картофель	48.0	35.0	-
Овощные и бахчевые культуры – всего ¹⁾	51.2	63.8	-	-
из них: овощи открытого грунта – всего	50.9	62.8	-	-
в том числе: капуста (всех видов)	4.2	2.8	-	-
огурцы	6.0	9.5	-	-
помидоры	13.5	17.0	-	-
свекла столовая	2.0	2.4	-	-
морковь столовая	2.9	3.4	-	-
лук репчатый	4.8	4.5	-	-
чеснок	4.1	4.3	-	-
кабачки, патиссоны	2.1	3.3	-	-
продовольственные бахчевые культуры	0.1	0.4	-	-
Кормовые культуры - всего	0.4	1.0	-	-
из них:				
травы однолетние	0.1	0.0	-	-
травы многолетние	0.0	0.0	-	-
кормовые культуры на силос (без кукурузы)	0.0	0.2	-	-
кукуруза на корм	0.0	0.6	-	-
корнеплодные кормовые культуры, включая свеклу сахарную на корм скоту	0.2	0.1	-	-
Площади многолетних плодовых насаждений и ягодных культур - всего, га	489.8	397.7	-	-
в том числе:				
семечковые культуры - всего	95.9	96.8	-	-
из них:				
яблоня	49.9	50.0	-	-
груша	44.0	45.9	-	-
косточковые культуры - всего	129.8	151.9	-	-
из них:				
слива	19.9	27.0	-	-
вишня	43.0	47.9	-	-
черешня	21.9	22.6	-	-
абрикос	32.0	34.7	-	-
персик	5.5	8.0	-	-
альча	7.4	11.5	-	-
орехоплодные культуры	19.8	34.5	-	-
из них:				
грецкий орех	19.1	33.5	-	-
фундук	0.6	1.0	-	-
субтропические культуры	-	0.0	-	-
цитрусовые культуры	-	0.0	-	-
ягодники - всего ²⁾	253.4	114.5	-	-
из них:				
земляника, клубника	112.5	49.9	-	-
малина, ежевика	124.2	54.9	-	-
смородина всех видов	9.9	6.6	-	-
крыжовник	3.7	2.4	-	-
рябина черноплодная	0.6	0.2	-	-
облепиха	1.7	0.4	-	-



ГОРОД ШАХТЫ

в том числе					
крестьянские (фермерские) хозяйства и индивидуальные предприниматели		личные подсобные и другие индивидуальные хозяйства граждан		некоммерческие объединения граждан	
2006	2016	2006	2016	2006	2016
-	-	50.3	34.9	37.0	36.5
-	-	48.8	63.8	63.0	63.5
-	-	48.6	62.8	62.6	62.5
-	-	4.5	2.8	2.9	1.2
-	-	6.4	9.6	4.2	5.9
-	-	14.3	17.4	9.7	9.0
-	-	1.9	2.4	2.8	3.5
-	-	2.8	3.4	3.7	3.4
-	-	4.5	4.5	6.1	5.4
-	-	3.4	4.1	7.3	8.1
-	-	2.1	3.3	2.2	2.7
-	-	0.1	0.4	0.4	-
50.0	-	0.4	1.1	-	-
50.0	-	0.0	0.0	-	-
-	-	0.0	0.0	-	-
-	-	0.0	0.2	-	-
-	-	0.0	0.7	-	-
-	-	0.2	0.1	-	-
-	-	240.9	375.7	248.9	22.1
-	-	43.0	92.3	52.9	4.4
-	-	22.7	47.2	27.2	2.8
-	-	20.0	44.5	24.0	1.4
-	-	58.6	142.8	71.2	9.1
-	-	10.5	25.5	9.4	1.5
-	-	20.0	45.4	23.1	2.5
-	-	8.2	21.4	13.7	1.2
-	-	15.4	32.3	16.6	2.4
-	-	3.5	7.2	2.0	0.8
-	-	1.0	10.9	6.4	0.5
-	-	8.7	32.6	11.1	2.0
-	-	8.6	31.7	10.5	1.8
-	-	0.1	0.9	0.5	0.2
-	-	-	0.0	-	-
-	-	-	0.0	-	-
-	-	130.6	108.0	122.7	6.6
-	-	56.4	47.8	56.1	2.1
-	-	65.4	51.1	58.9	3.8
-	-	4.9	6.1	5.0	0.4
-	-	2.3	2.3	1.4	0.1
-	-	0.5	0.2	0.1	-
-	-	0.6	0.3	1.1	0.1

ГОРОД ШАХТЫ

	Хозяйства всех категорий		сельскохозяйственные организации	
	2006	2016	2006	2016
Структура площадей многолетних плодовых насаждений и ягодных культур по видам плодово-ягодных насаждений (в процентах от общей площади плодово-ягодных насаждений соответствующей категории хозяйств):				
семечковые культуры	19.6	24.3	-	-
косточковые культуры	26.5	38.2	-	-
орехоплодные культуры	4.0	8.7	-	-
субтропические культуры	-	0.0	-	-
цитрусовые культуры	-	0.0	-	-
ягодники	51.7	28.8	-	-
Площади виноградников, га	18.9	51.2	-	-
Поголовье сельскохозяйственных животных, голов:				
Крупный рогатый скот - всего	761	742	6	-
из него коровы	532	459	1	-
Молочный крупный рогатый скот	751	716	6	-
Мясной крупный рогатый скот	10	26	-	-
Волы	-	-	-	-
из общего поголовья крупного рогатого скота:				
буйволы	-	-	-	-
яки	-	-	-	-
Свиньи	656	730	261	-
Овцы и козы - всего	758	869	-	-
Овцы	60	55	-	-
Козы	698	814	-	-
Птица - всего	70275	66461	-	200
Птица сельскохозяйственная - всего	70275	66386	-	200
в том числе:				
куры - всего	53151	48335	-	200
из них:				
куры-несушки	32441	28251	-	-
куры яичных пород	47782	31804	-	200
куры мясных и мясо-яичных пород	5369	16531	-	-
утки	11879	13549	-	-
гуси	4771	3053	-	-
индейки	421	1429	-	-
цесарки	53	20	-	-
Прочие виды птицы - всего	-	75	-	-
перепелки	-	75	-	-
фазаны	-	-	-	-
страусы	-	-	-	-
Лошади	2	15	-	-
Ослы	-	-	-	-
Мулы и лошаки	-	-	-	-
Олени северные	-	-	-	-
Олени пятнистые	-	-	-	-
Маралы	-	-	-	-
Верблюды	-	-	-	-
Кролики домашние	2713	7355	-	-



ГОРОД ШАХТЫ

в том числе					
крестьянские (фермерские) хозяйства и индивидуальные предприниматели		личные подсобные и другие индивидуальные хозяйства граждан		некоммерческие объединения граждан	
2006	2016	2006	2016	2006	2016
-	-	17.8	24.6	21.2	20.1
-	-	24.3	38.0	28.6	41.1
-	-	3.6	8.7	4.4	9.0
-	-	-	0.0	-	-
-	-	-	0.0	-	-
-	-	54.2	28.7	49.3	29.8
-	-	12.1	48.7	6.8	2.5
-	-	755	742	-	-
-	-	531	459	-	-
-	-	745	716	-	-
-	-	10	26	-	-
-	-	-	-	-	-
-	-	-	-	-	-
-	-	395	730	-	-
-	5	758	864	-	-
-	5	60	50	-	-
-	-	698	814	-	-
300	330	69975	65916	-	15
300	330	69975	65841	-	15
-	300	53151	47820	-	15
-	300	32441	27938	-	13
-	300	47782	31304	-	-
-	-	5369	16516	-	15
-	20	11879	13529	-	-
300	-	4471	3053	-	-
-	10	421	1419	-	-
-	-	53	20	-	-
-	-	-	75	-	-
-	-	-	75	-	-
-	-	-	-	-	-
-	-	-	-	-	-
-	-	2	15	-	-
-	-	-	-	-	-
-	-	-	-	-	-
-	-	-	-	-	-
-	-	-	-	-	-
-	-	-	-	-	-
-	-	-	-	-	-
-	4500	2713	2855	-	-

ГОРОД ШАХТЫ

	Хозяйства всех категорий		сельскохозяйственные организации	
	2006	2016	2006	2016
Звери пушные (клеточного разведения):				
Лисицы	-	-	-	-
Песцы	-	-	-	-
Норки	-	-	-	-
Нутрии	1334	511	-	226
Соболи	-	-	-	-
Бобры	-	-	-	-
Ондатры	-	-	-	-
Хори	-	-	-	-
Пчелы медоносные (семьи), шт.	751	420	-	-
Наличие сельскохозяйственной техники, шт.:				
Тракторы	8	26	1	-
Комбайны:				
зерноуборочные	-	3	-	-
кукурузоуборочные	-	-	-	-
картофелеуборочные	-	-	-	-
кормоуборочные	-	-	-	-
Машины свеклоуборочные (без ботвоуборочных)	-	-	-	-
Установки доильные	-	1	-	-
Плуги	6	1	-	-
Косилки	-	1	-	-
Сеялки	-	2	-	-
В среднем на одну организацию (хозяйство, объединение):				
численность работников, человек ³⁾	x	x	12	3
общая земельная площадь, га	x	x	12.0	12.1
площадь сельскохозяйственных угодий, га	x	x	-	10.6
общая посевная площадь сельскохозяйственных культур под урожай, га ⁴⁾	x	x	-	-
поголовье сельскохозяйственных животных, голов ⁵⁾ :	x	x		
крупный рогатый скот	x	x	6	-
из него коровы	x	x	1	-
свиньи	x	x	261	-
птица	x	x	-	200

1) Включая овощи закрытого грунта по личным подсобным и другим индивидуальным хозяйствам граждан и некоммерческим объединениям.

2) Включая ягодники в междурядьях сада.

3) В расчете на одну организацию (хозяйство), без учета подсобных сельскохозяйственных предприятий несельскохозяйственных организаций, осуществлявших сельскохозяйственную деятельность в I полугодии

4) В расчете на одну организацию (хозяйство), имевшую общую посевную площадь.

5) В расчете на одну организацию (хозяйство), имевшую поголовье скота соответствующего вида.



ГОРОД ШАХТЫ

в том числе					
крестьянские (фермерские) хозяйства и индивидуальные предприниматели		личные подсобные и другие индивидуальные хозяйства граждан		некоммерческие объединения граждан	
2006	2016	2006	2016	2006	2016
-	-	-	-	-	-
-	-	-	-	-	-
-	-	-	-	-	-
-	-	1334	285	-	-
-	-	-	-	-	-
-	-	-	-	-	-
-	-	-	-	-	-
-	-	-	-	-	-
-	21	711	399	40	-
-	5	7	21	x	x
-	3	x	x	x	x
-	-	x	x	x	x
-	-	x	x	x	x
-	-	x	x	x	x
-	-	x	x	x	x
-	-	-	1	x	x
-	1	x	x	x	x
-	1	x	x	x	x
-	2	x	x	x	x
14	5	x	x	x	x
1.0	1.1	0.1	0.1	27.4	15.4
1.0	-	0.0	0.0	19.0	12.3
1.0	-	0.0	0.0	4.6	1.4
-	-	2	3	-	-
-	-	1	2	-	-
-	-	3	5	-	-
300	330	18	33	-	15

МЕТОДОЛОГИЧЕСКИЕ ПОЯСНЕНИЯ

В хозяйства всех категорий включены сельскохозяйственные организации, крестьянские (фермерские) хозяйства, индивидуальные предприниматели и хозяйства населения.

К сельскохозяйственным организациям отнесены хозяйственные товарищества, общества и партнерства (в том числе публичные и непубличные акционерные общества), производственные кооперативы, родовые общины, унитарные предприятия, подсобные сельскохозяйственные предприятия несельскохозяйственных организаций.

Крестьянское (фермерское) хозяйство – объединение граждан, связанных родством и (или) свойством, имеющих в общей собственности имущество и совместно осуществляющих производственную и иную хозяйственную деятельность (производство, переработку, хранение, транспортировку и реализацию сельскохозяйственной продукции), основанную на их личном участии (статья 1 Федерального закона от 11 июня 2003 г. № 74-ФЗ «О крестьянском (фермерском) хозяйстве»).

Индивидуальный предприниматель – гражданин (физическое лицо), занимающийся предпринимательской деятельностью без образования юридического лица с момента его государственной регистрации в соответствии со статьей 23 Гражданского кодекса Российской Федерации и заявивший в Свидетельстве о государственной регистрации виды деятельности, отнесенные согласно Общероссийскому классификатору видов экономической деятельности (ОКВЭД) к сельскому хозяйству.

Личное подсобное хозяйство – форма непредпринимательской деятельности по производству и переработке сельскохозяйственной продукции, осуществляемой личным трудом гражданина и членов его семьи в целях удовлетворения личных потребностей на земельном участке, предоставленном или приобретенном для ведения личного подсобного хозяйства. Землепользование хозяйств может состоять из приусадебных и полевых участков (статьи 2, 4 Федерального закона от 7 июля 2003 г. № 112-ФЗ «О личном подсобном хозяйстве»).

К другим индивидуальным хозяйствам граждан отнесены:

- граждане, имеющие земельные участки для индивидуального жилищного строительства с площадью 4 и более соток и занимающиеся сельскохозяйственным производством;
- граждане, имеющие земельные участки (садовые, огородные, дачные и другие), не входящие в некоммерческие объединения граждан;
- граждане, не имеющие земли, но имеющие сельскохозяйственных животных.

Некоммерческое объединение граждан (садоводческое, огородническое, дачное) – некоммерческая организация, учрежденная гражданами на добровольных началах для содействия ее членам в решении общих социально-хозяйственных задач ведения садоводства, огородничества и дачного хозяйства (статья 1 Федерального закона от 15 апреля 1998 г. № 66-ФЗ «О садоводческих, огороднических и дачных некоммерческих объединениях граждан»).

Итоги по категориям сельскохозяйственных производителей, в том числе по хозяйствам граждан в сельских поселениях, городских округах и городских поселениях сформированы в соответствии с Общероссийским классификатором территорий муниципальных образований (ОКТМО).

В соответствии с официальной статистической методологией Росстата граждане, имеющие земельный участок в садоводческих, огороднических и дачных некоммерческих объединениях, личные подсобные и другие индивидуальные хозяйства граждан в городских поселениях и городских округах обследовались с применением выборочного метода статистического наблюдения. Сводные данные по этим категориям хозяйств представлены с учетом распространения данных выборочной совокупности на всю генеральную совокупность.



В общей площади земли организации (хозяйства) показывается общая площадь, находящаяся **в пользовании** организации (хозяйства) на дату проведения переписи (с учетом арендованной, но без учета сданной в аренду).

В общую земельную площадь некоммерческого объединения включены земли, предоставленные гражданам объединения, и земли объединения общего пользования.

Сельскохозяйственные угодья – земельные угодья, систематически используемые для получения сельскохозяйственной продукции. К ним относятся пашня, залежь, многолетние насаждения, сенокосы, пастбища.

В площадь фактически используемых сельскохозяйственных угодий включаются сельскохозяйственные угодья, на которых фактически осуществлялось сельскохозяйственное производство в 2015-2016 годах.

Пашня – сельскохозяйственное угодье, систематически обрабатываемое и используемое под посевы сельскохозяйственных культур, включая посевы многолетних трав, а также чистые пары. К пашне также относятся площади парников и теплиц. В пашню не включаются земельные участки сенокосов и пастбищ, распаханнные с целью их коренного улучшения и занятые посевами предварительных культур (в течение не более двух-трех лет), а также междурядья сада, используемые под посевы.

Сенокос – сельскохозяйственное угодье, систематически используемое под сенокосение.

Пастбище – сельскохозяйственное угодье, систематически используемое для выпаса животных (и такое использование является основным), а также земельные участки, пригодные для выпаса скота, не используемые под сенокосы и не являющиеся залежью.

Залежь – земельный участок, который ранее использовался под пашню и более одного года не использовался под посевы сельскохозяйственных культур и не подготовлен под пар.

Многолетние насаждения – сельскохозяйственные угодья, используемые под искусственные насаждения древесных, кустарниковых (без лесной площади) и некоторых травянистых растений, предназначенных для получения урожая плодово-ягодной, технической и лекарственной продукции.

В площадь многолетних плодовых насаждений и ягодных культур включена площадь, занятая плодовыми деревьями, кустарниками, а также ягодниками на обособленных участках.

Площадь ягодных насаждений в междурядьях садов учитывается в площади соответствующей культуры.

Поголовье сельскохозяйственных животных включает поголовье всех возрастных групп соответствующего вида скота и птицы на 1 июля 2016 г., а на отдаленных и труднодоступных территориях, в которых перепись проходила с 15 сентября по 15 ноября, на 1 сентября 2016 года.

К молочному крупному рогатому скоту относятся животные, основным видом продукции которых является молоко.

Мясной крупный рогатый скот отражен по организациям (хозяйствам), специализирующимся на разведении скота мясных пород, при которых маточное поголовье предназначено для воспроизводства и выращивания телят подсосным методом до 8-месячного возраста при полном прекращении доения.

Комбайны кукурузоуборочные – самоходные и прицепные кукурузоуборочные комбайны, приставки кукурузоуборочные.

Машины свеклоуборочные – машины, используемые для уборки корней сахарной, кормовой и маточной свеклы, брюквы и турнепса.

Установки доильные – установки и аппараты, предназначенные как для машинного доения коров в переносные доильные ведра, так и в молокопроводы, по которым молоко транспортируется в молокоприемник.

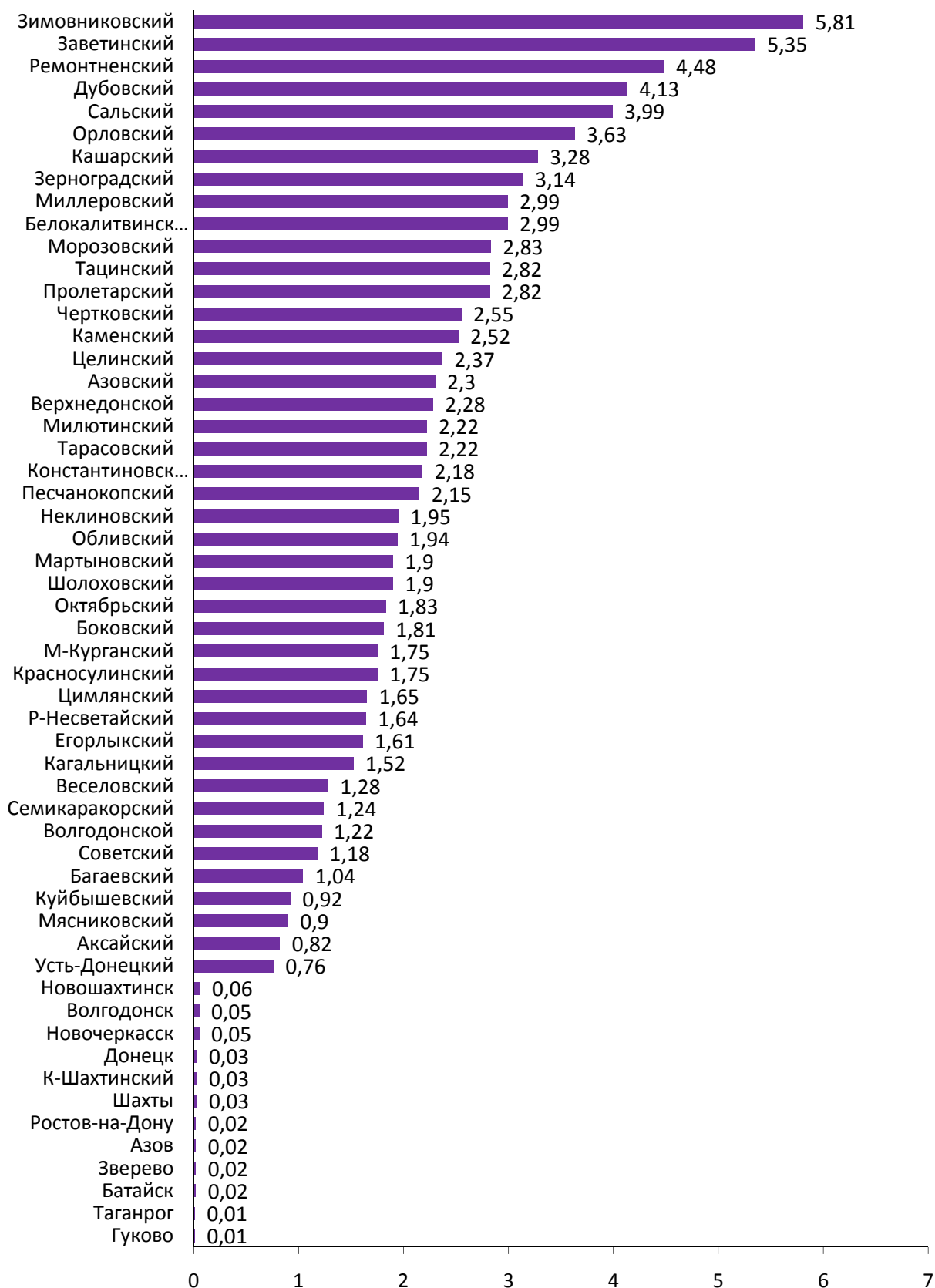




ДИАГРАММЫ

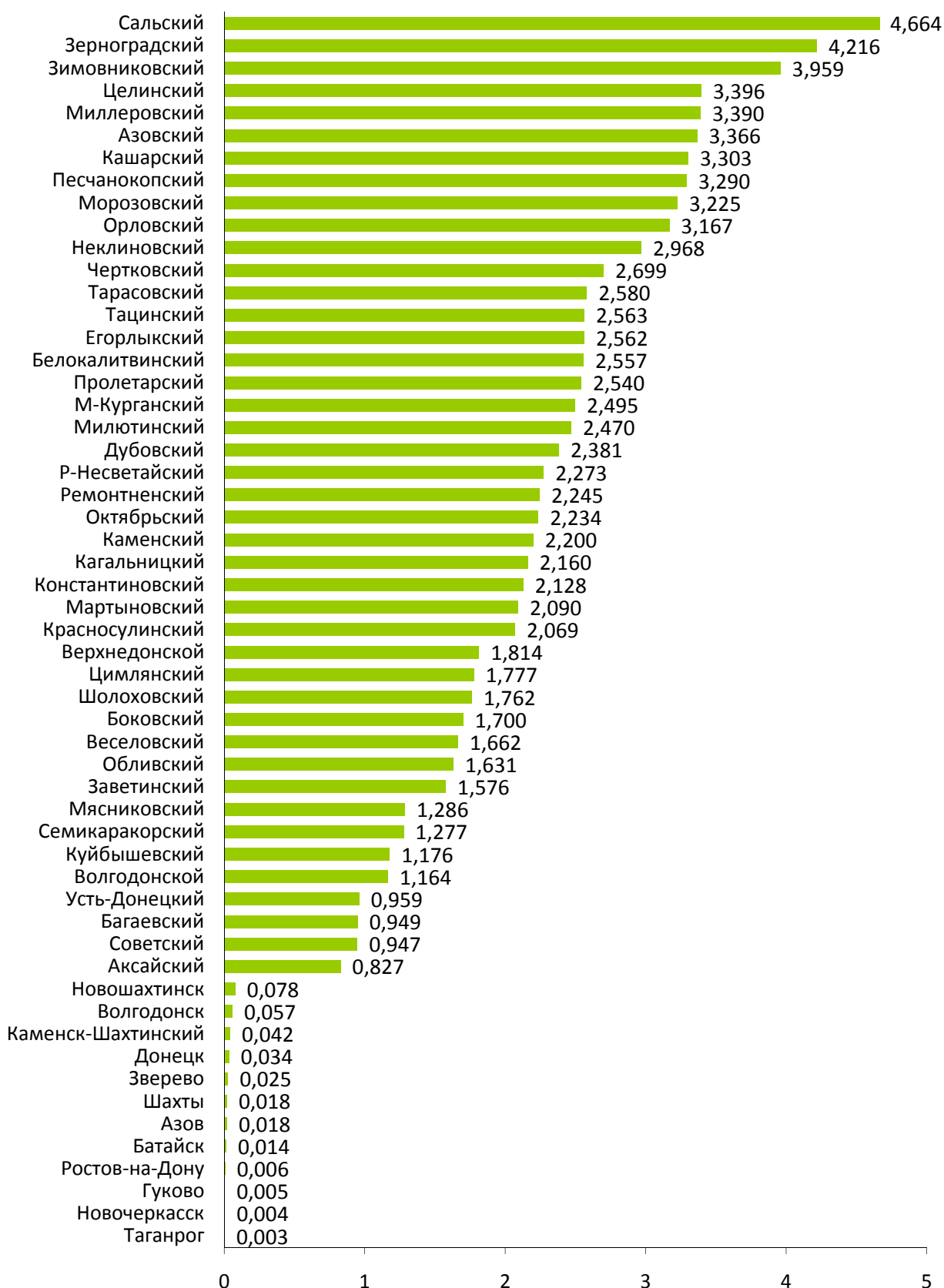
1. УДЕЛЬНЫЙ ВЕС МУНИЦИПАЛЬНЫХ РАЙОНОВ РОСТОВСКОЙ ОБЛАСТИ В ОБЩЕЙ ПЛОЩАДИ СЕЛЬСКОХОЗЯЙСТВЕННЫХ УГОДИЙ

(на 1 июля 2016 г.; в процентах от общей площади сельскохозяйственных угодий
в хозяйствах всех категорий Ростовской области)



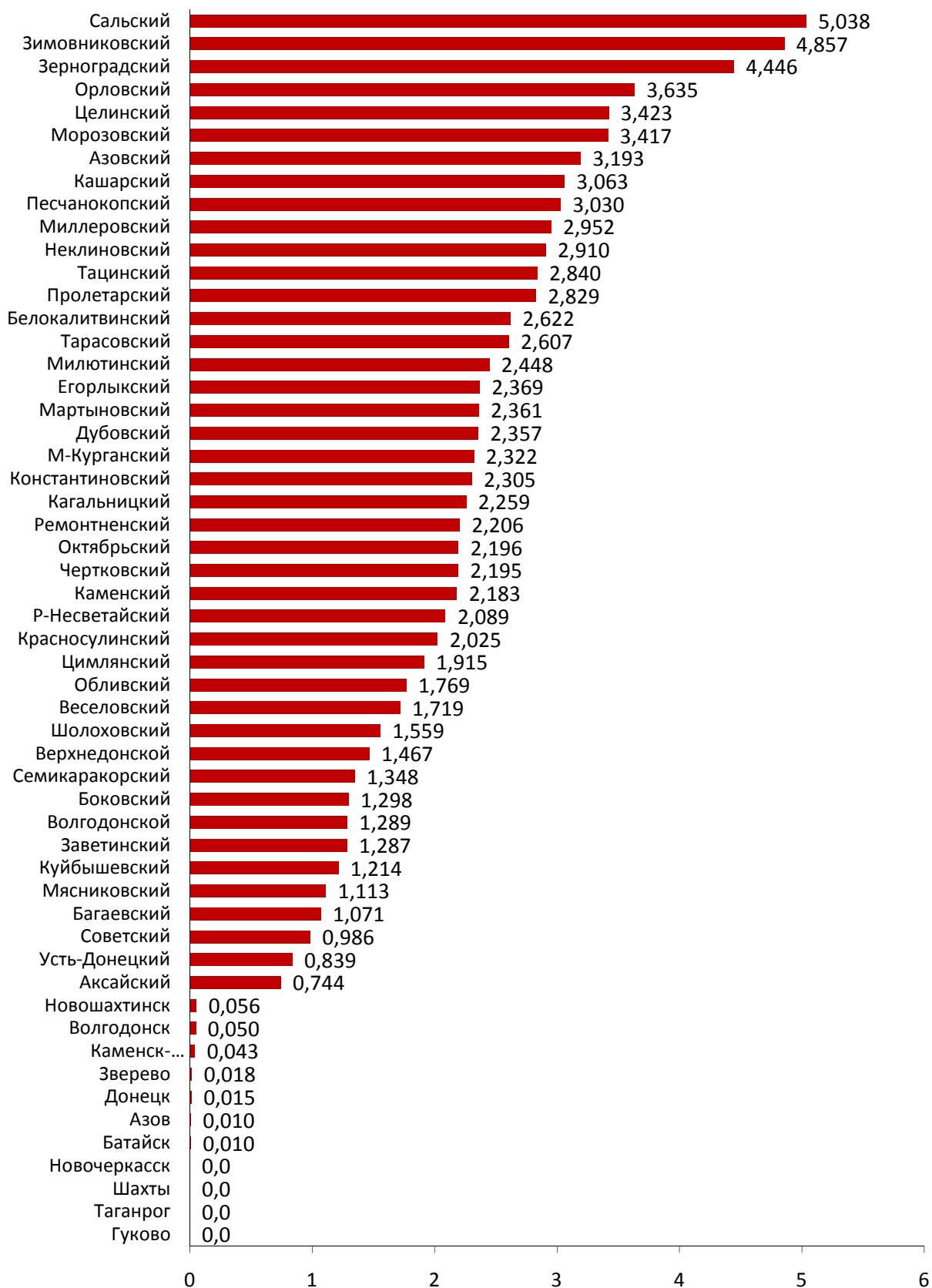
2. УДЕЛЬНЫЙ ВЕС МУНИЦИПАЛЬНЫХ ОБРАЗОВАНИЙ РОСТОВСКОЙ ОБЛАСТИ В ОБЩЕЙ ПОСЕВНОЙ ПЛОЩАДИ СЕЛЬСКОХОЗЯЙСТВЕННЫХ КУЛЬТУР ПОД УРОЖАЙ 2016 ГОДА

(в процентах от общей посевной площади сельскохозяйственных культур в хозяйствах всех категорий Ростовской области)



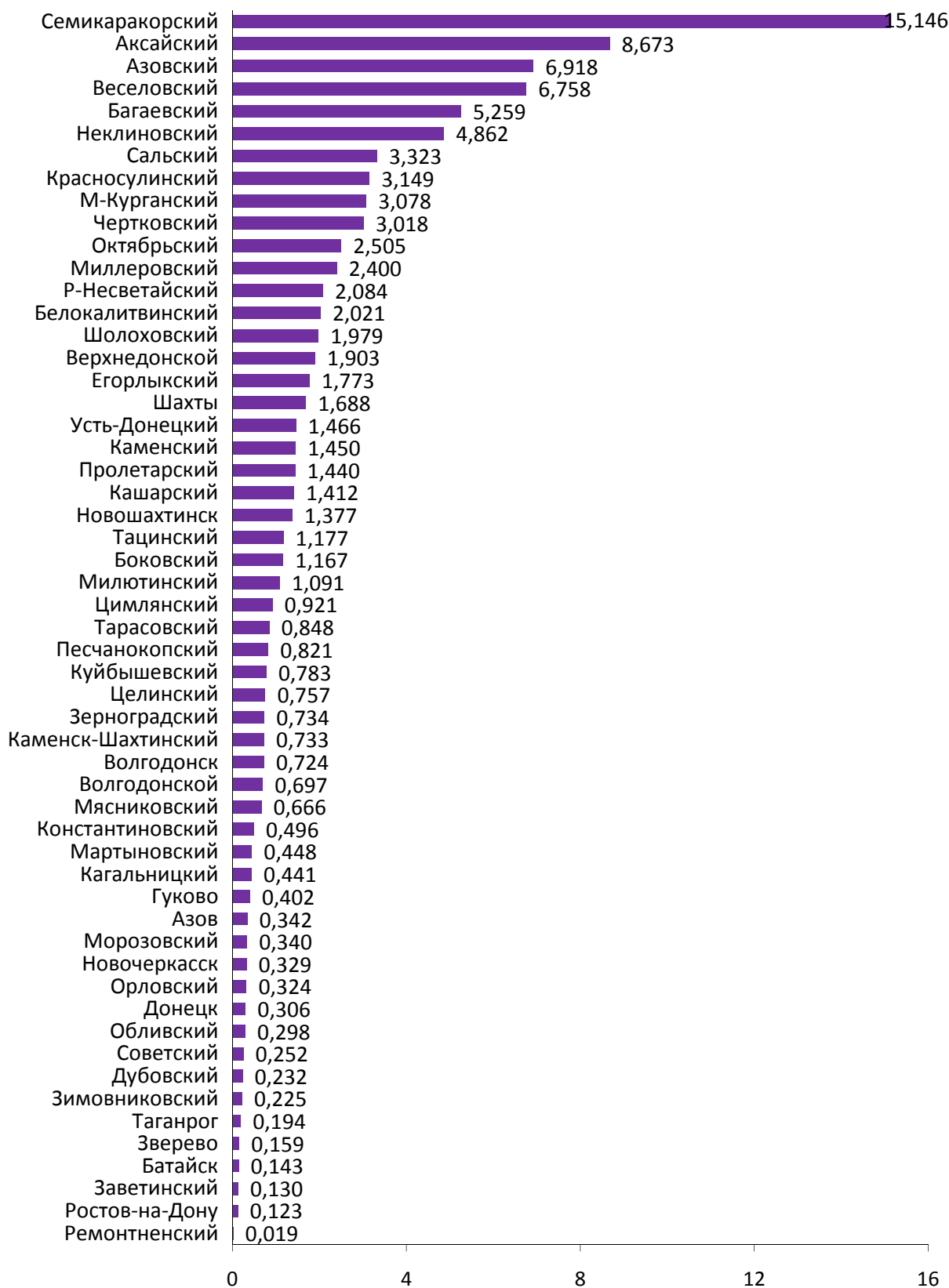
3. УДЕЛЬНЫЙ ВЕС МУНИЦИПАЛЬНЫХ ОБРАЗОВАНИЙ РОСТОВСКОЙ ОБЛАСТИ В ОБЩЕЙ ПОСЕВНОЙ ПЛОЩАДИ ЗЕРНОВЫХ И ЗЕРНОБОБОВЫХ КУЛЬТУР ПОД УРОЖАЙ 2016 ГОДА

(в процентах от общей посевной площади зерновых и зернобобовых культур в хозяйствах всех категорий Ростовской области)



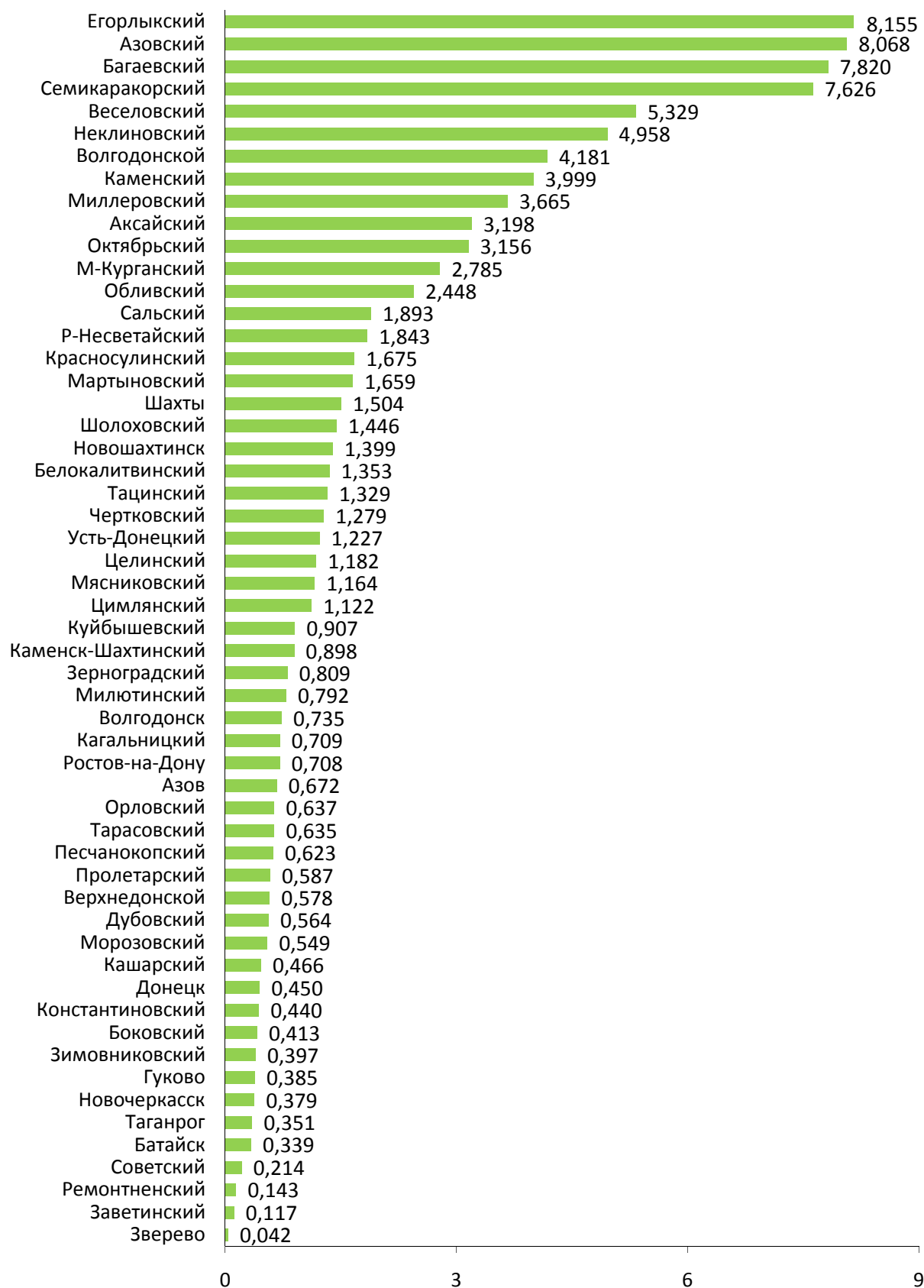
4. УДЕЛЬНЫЙ ВЕС МУНИЦИПАЛЬНЫХ ОБРАЗОВАНИЙ РОСТОВСКОЙ ОБЛАСТИ В ОБЩЕЙ ПОСЕВНОЙ ПЛОЩАДИ КАРТОФЕЛЯ ПОД УРОЖАЙ 2016 ГОДА

(в процентах от общей посевной площади картофеля в хозяйствах всех категорий Ростовской области)



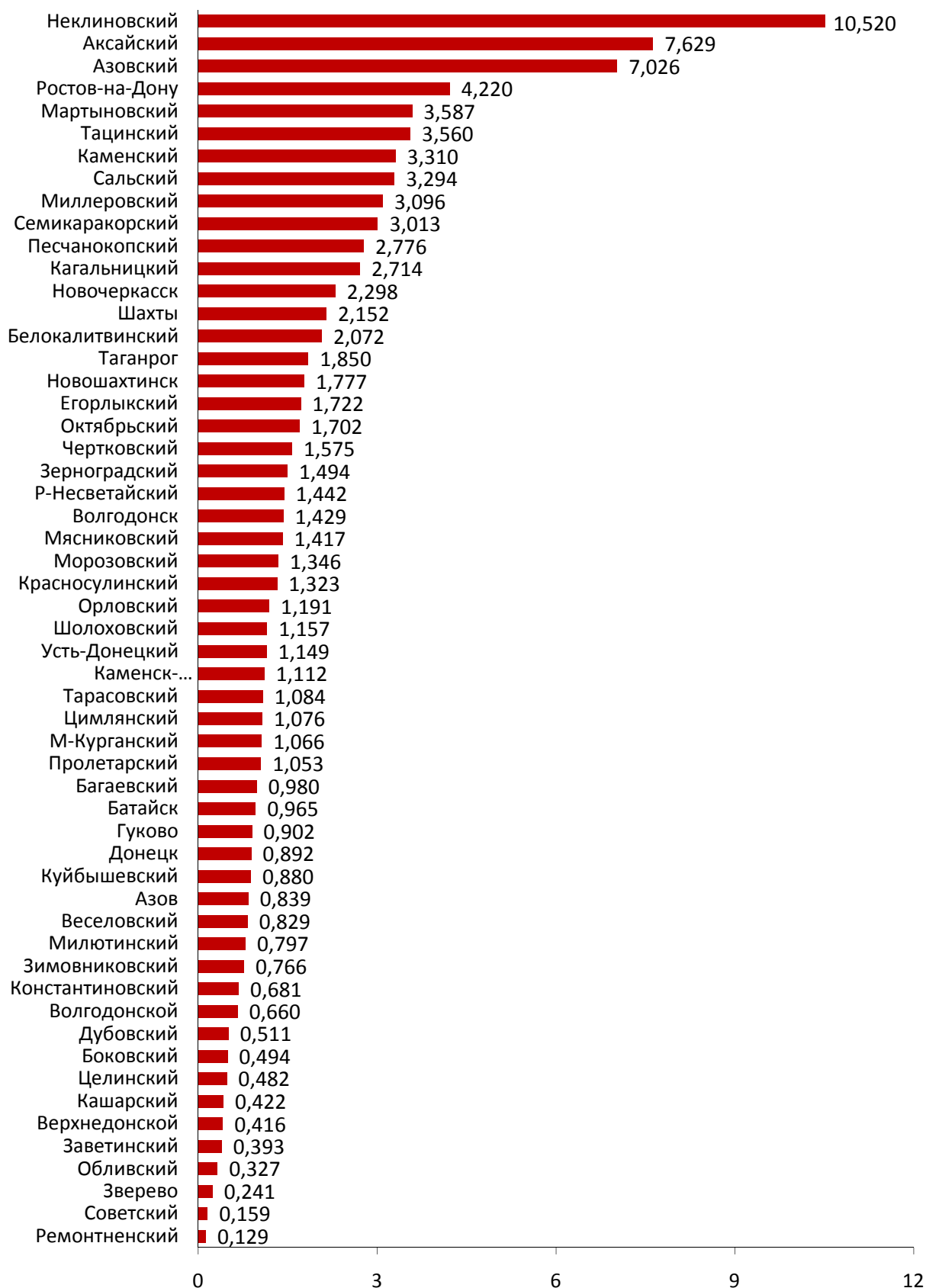
5 УДЕЛЬНЫЙ ВЕС МУНИЦИПАЛЬНЫХ РАЙОНОВ РОСТОВСКОЙ ОБЛАСТИ В ОБЩЕЙ ПОСЕВНОЙ ПЛОЩАДИ ОВОЩНЫХ И БАХЧЕВЫХ КУЛЬТУР ПОД УРОЖАЙ 2016 ГОДА

(в процентах от общей посевной площади овощных и бахчевых культур в хозяйствах всех категорий Ростовской области)



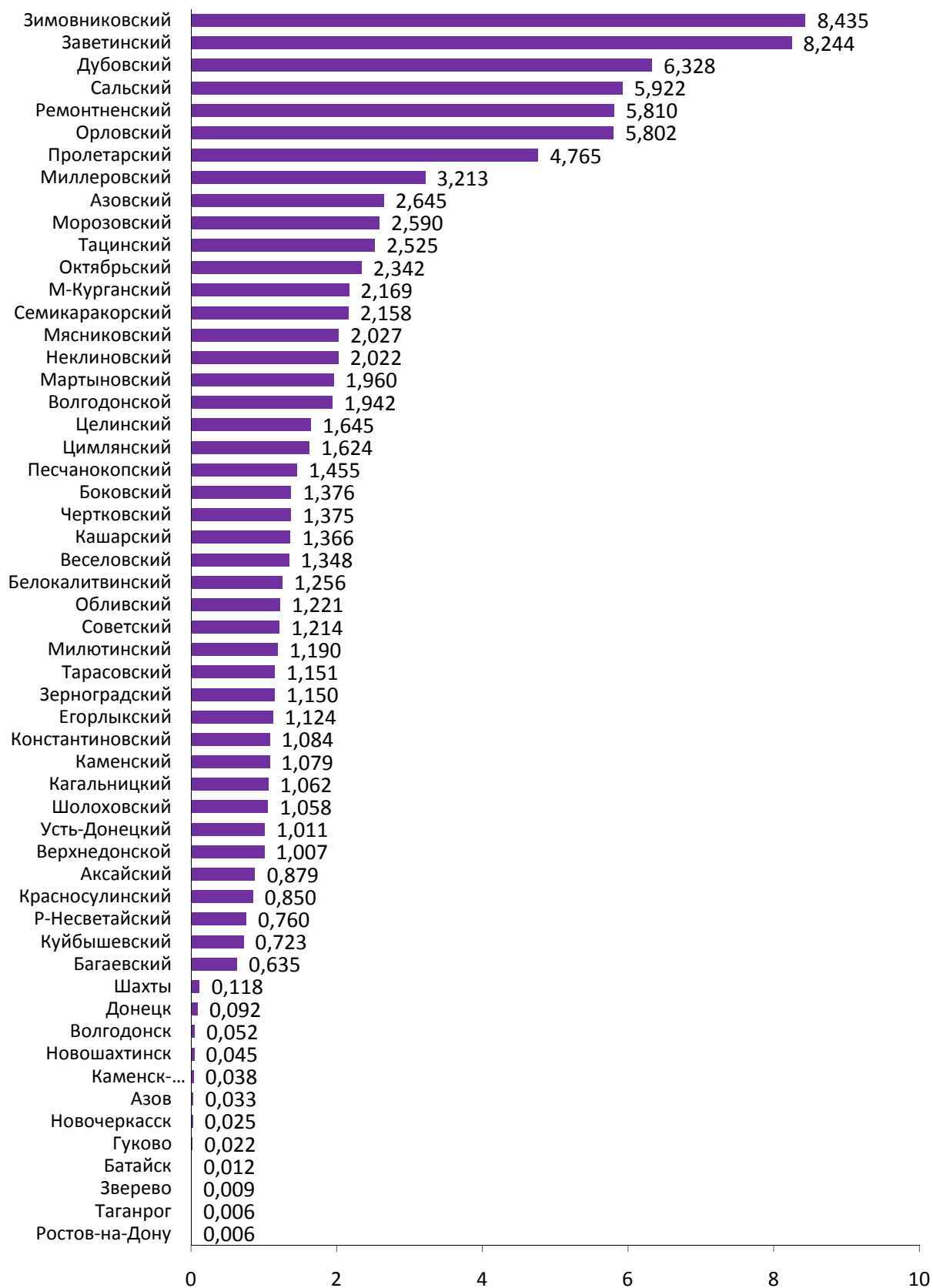
6. УДЕЛЬНЫЙ ВЕС МУНИЦИПАЛЬНЫХ ОБРАЗОВАНИЙ РОСТОВСКОЙ ОБЛАСТИ В ОБЩЕЙ ПЛОЩАДИ МНОГОЛЕТНИХ ПЛОДОВЫХ НАСАЖДЕНИЙ И ЯГОДНЫХ КУЛЬТУР ПОД УРОЖАЙ 2016 ГОДА

(в процентах от общей площади многолетних плодовых насаждений и ягодных культур в хозяйствах всех категорий Ростовской области)



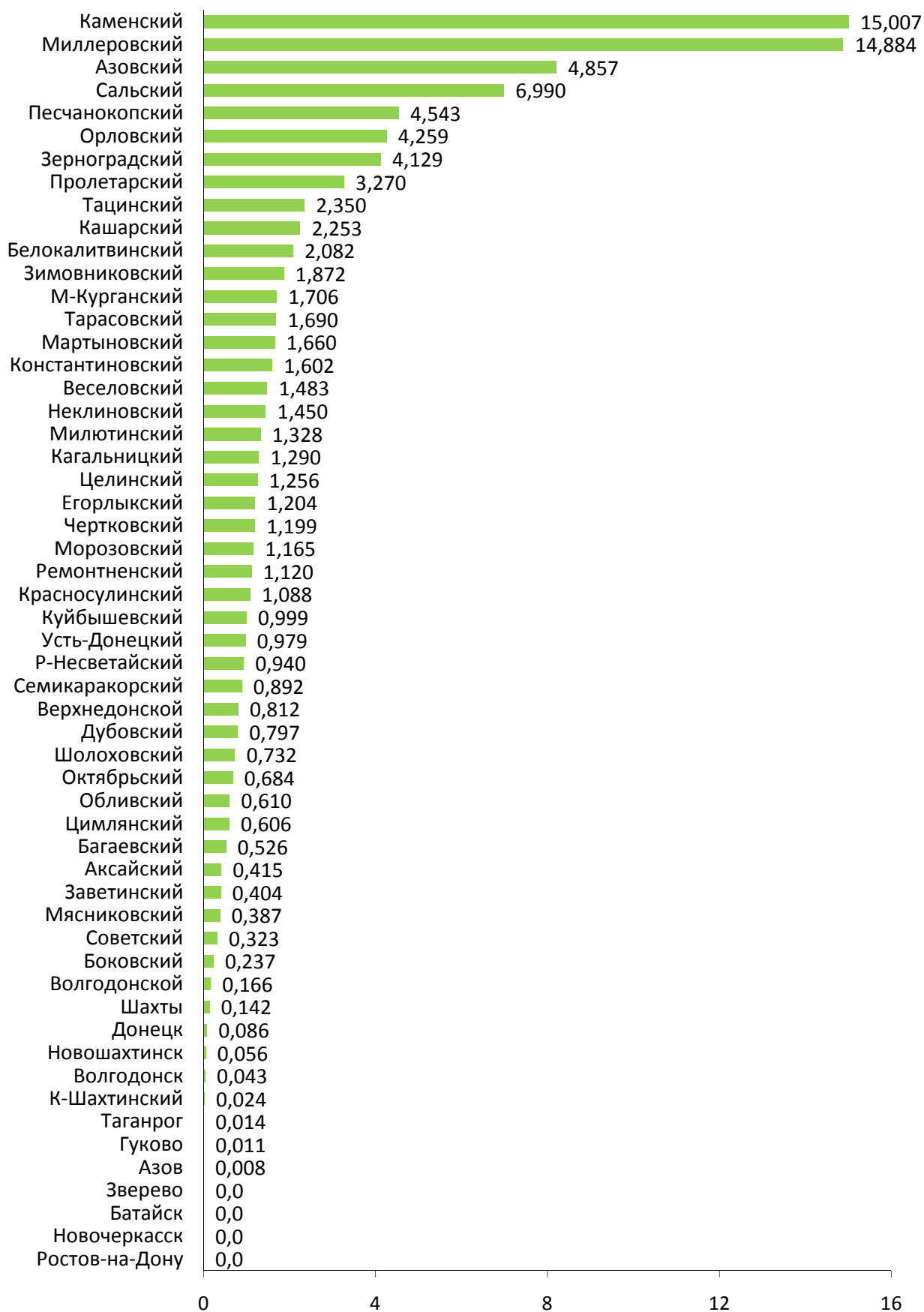
7. УДЕЛЬНЫЙ ВЕС МУНИЦИПАЛЬНЫХ ОБРАЗОВАНИЙ РОСТОВСКОЙ ОБЛАСТИ В ОБЩЕМ ПОГОЛОВЬЕ КРУПНОГО РОГАТОГО СКОТА

(в процентах от общего поголовья крупного рогатого скота в хозяйствах всех категорий Ростовской области)




8. УДЕЛЬНЫЙ ВЕС МУНИЦИПАЛЬНЫХ ОБРАЗОВАНИЙ РОСТОВСКОЙ ОБЛАСТИ В ОБЩЕМ ПОГОЛОВЬЕ СВИНЕЙ

(в процентах от общего поголовья свиней в хозяйствах всех категорий Ростовской области)



9. УДЕЛЬНЫЙ ВЕС МУНИЦИПАЛЬНЫХ ОБРАЗОВАНИЙ РОСТОВСКОЙ ОБЛАСТИ В ОБЩЕМ ПОГОЛОВЬЕ ОВЕЦ И КОЗ

(в процентах от общего поголовья овец и коз в хозяйствах всех категорий Ростовской области)



10. УДЕЛЬНЫЙ ВЕС МУНИЦИПАЛЬНЫХ ОБРАЗОВАНИЙ РОСТОВСКОЙ ОБЛАСТИ В ОБЩЕМ ПОГОЛОВЬЕ ПТИЦЫ

(в процентах от общего поголовья птицы в хозяйствах всех категорий Ростовской области)

