



ТЕРРИТОРИАЛЬНЫЙ ОРГАН
ФЕДЕРАЛЬНОЙ СЛУЖБЫ
ГОСУДАРСТВЕННОЙ СТАТИСТИКИ
ПО РОСТОВСКОЙ ОБЛАСТИ

ЧИСЛЕННОСТЬ И НАЧИСЛЕННАЯ ЗАРАБОТНАЯ ПЛАТА РАБОТНИКОВ ОРГАНИЗАЦИЙ

январь – октябрь 2025 года

30.12.2025

Отдел статистики уровня жизни и обследований домашних хозяйств

СОДЕРЖАНИЕ

Среднесписочная численность работников организаций	3
Среднемесячная номинальная начисленная заработная плата работников организаций	8

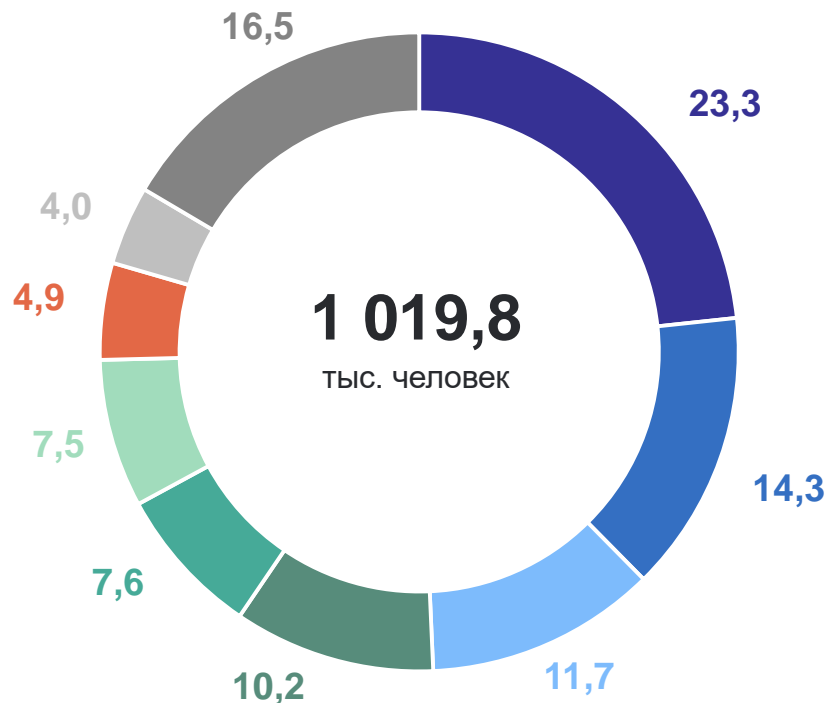
1

**Среднесписочная численность
работников организаций**

СТРУКТУРА СРЕДНЕСПИСОЧНОЙ ЧИСЛЕННОСТИ РАБОТНИКОВ*

РОСТОВСТАТ

январь – октябрь 2025 г., в % от общей численности работников



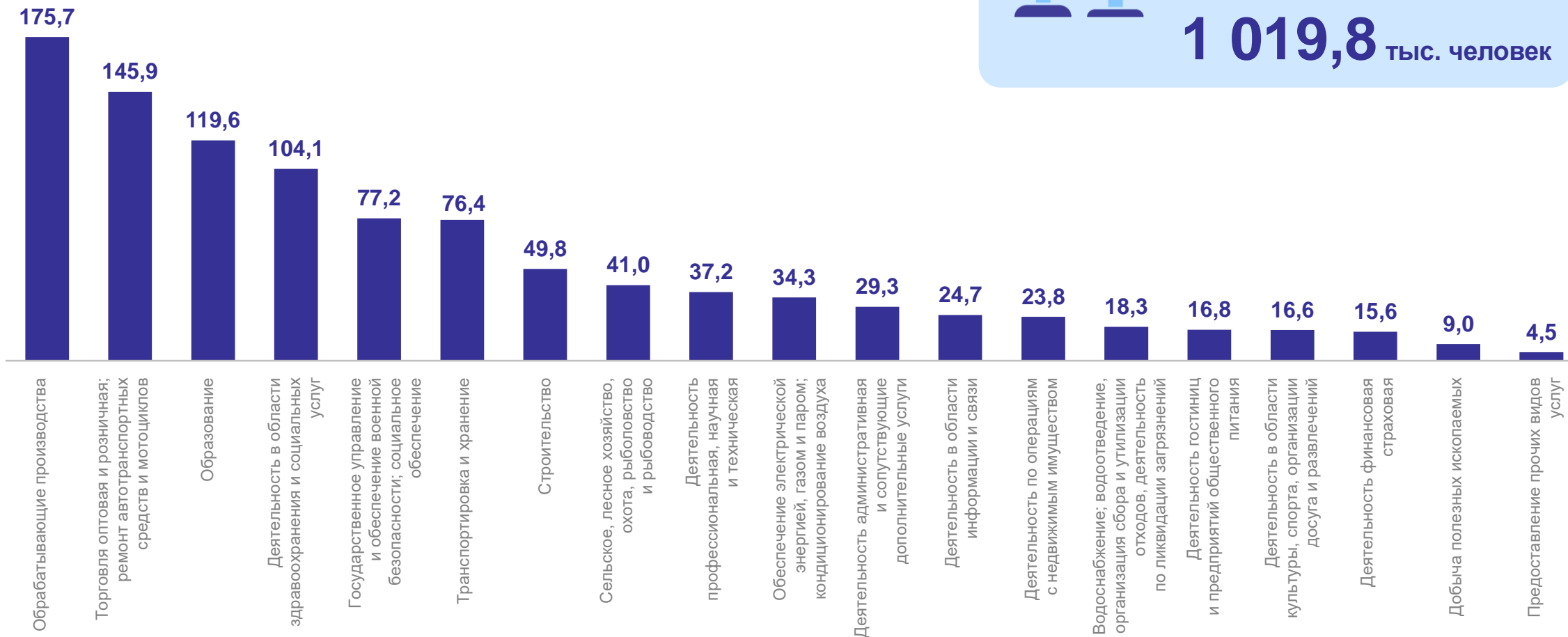
- Промышленные виды деятельности
- Торговля оптовая и розничная; ремонт автотранспортных средств и мотоциклов
- Образование
- Деятельность в области здравоохранения и социальных услуг
- Государственное управление и обеспечение военной безопасности; социальное обеспечение
- Транспортировка и хранение
- Строительство
- Сельское, лесное хозяйство, охота, рыболовство и рыбоводство
- Прочие виды деятельности
деятельность профессиональная, научная и техническая; деятельность административная и сопутствующие дополнительные услуги; деятельность по операциям с недвижимым имуществом; деятельность в области информации и связи; деятельность в области культуры, спорта, организации досуга и развлечений; деятельность финансовая и страховая; деятельность гостиниц и предприятий общественного питания; предоставление прочих видов услуг

* По кругу крупных организаций, средних и малых предприятий (с учетом дорасчета).

СРЕДНЕСПИСОЧНАЯ ЧИСЛЕННОСТЬ РАБОТНИКОВ ПО ВИДАМ ЭКОНОМИЧЕСКОЙ ДЕЯТЕЛЬНОСТИ*

январь – октябрь 2025 г., тыс. человек

РОСТОВСТАТ



Всего по области**

1 019,8 тыс. человек

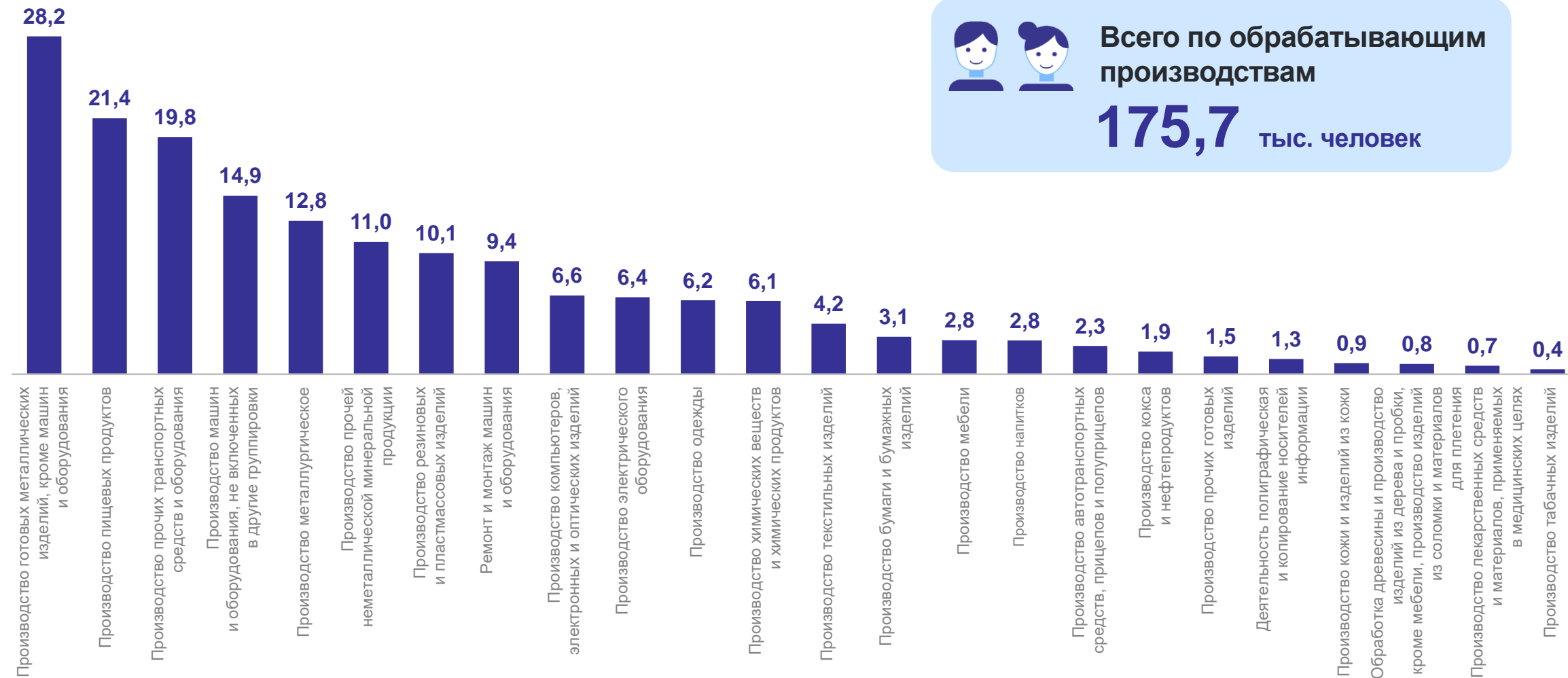
* По кругу крупных организаций, средних и малых предприятий (с учетом дорасчета).


** По обследуемым видам экономической деятельности.

СРЕДНЕСПИСОЧНАЯ ЧИСЛЕННОСТЬ РАБОТНИКОВ ПО ОБРАБАТЫВАЮЩИМ ВИДАМ ЭКОНОМИЧЕСКОЙ ДЕЯТЕЛЬНОСТИ*

январь – октябрь 2025 г., тыс. человек

РОСТОВСТАТ




Всего по обрабатывающим производствам
175,7 тыс. человек

* По кругу крупных организаций, средних и малых предприятий (с учетом дорасчета).

1

**Среднемесячная номинальная
начисленная заработная плата
работников организаций**

СРЕДНЕМЕСЯЧНАЯ ЗАРАБОТНАЯ ПЛАТА РАБОТНИКОВ*

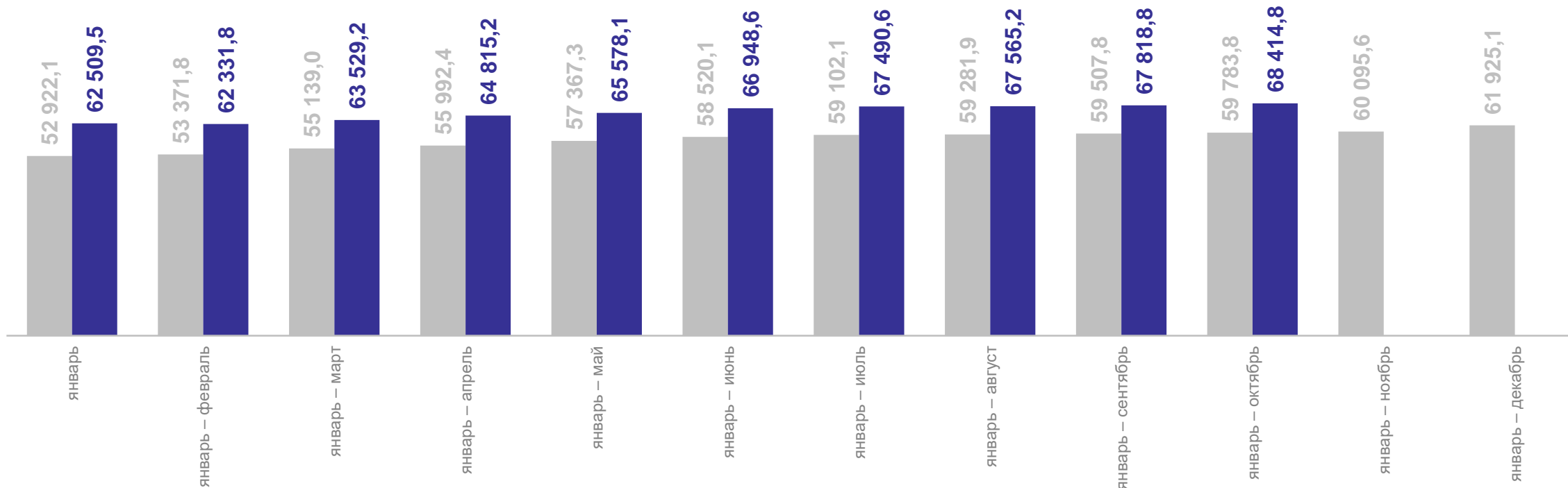
рублей

РОСТОВСТАТ



Январь – октябрь 2025 года**

68 414,8 рублей



* По кругу крупных организаций, средних и малых предприятий (с учетом дорасчета).

** По обследуемым видам экономической деятельности.

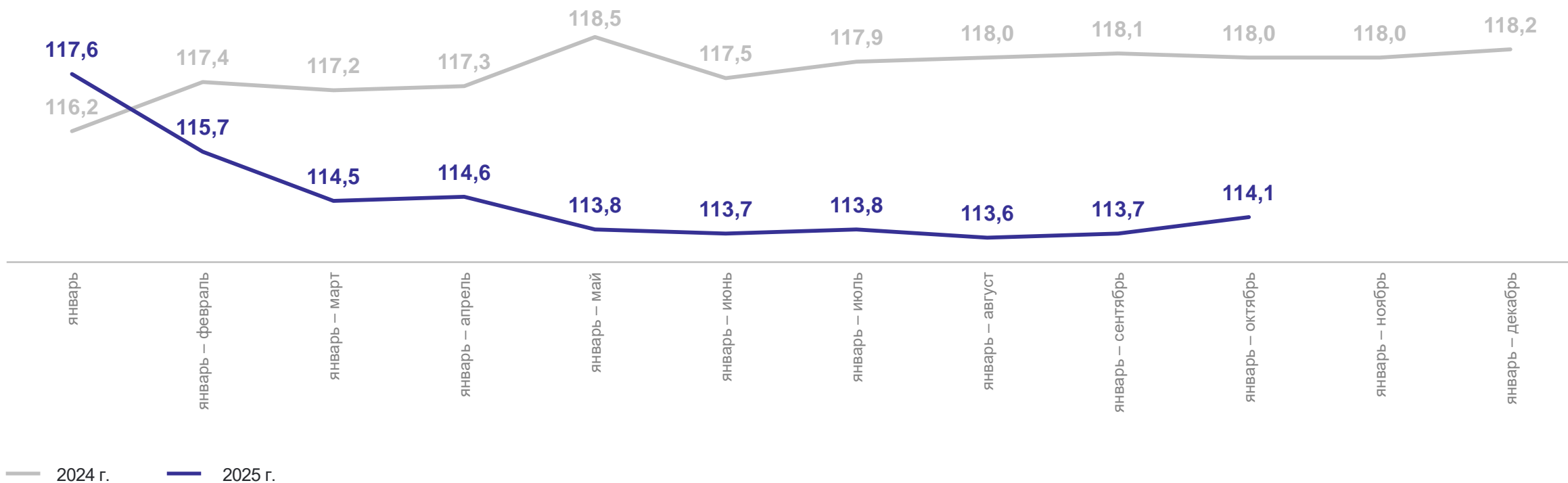
ДИНАМИКА СРЕДНЕМЕСЯЧНОЙ ЗАРАБОТНОЙ ПЛАТЫ РАБОТНИКОВ*

РОСТОВСТАТ

в % к соответствующему периоду прошлого года

Январь – октябрь 2025 года**

114,1%↑



* По кругу крупных организаций, средних и малых предприятий (с учетом дорасчета).

** По обследуемым видам экономической деятельности.

ДИНАМИКА СРЕДНЕМЕСЯЧНОЙ ЗАРАБОТНОЙ ПЛАТЫ РАБОТНИКОВ*

РОСТОВСТАТ

в % к соответствующему периоду прошлого года

Субъекты Южного федерального округа
в сравнении с Российской Федерацией**



4 субъекта ЮФО значение темпа роста **больше**, чем по России

4 субъекта ЮФО значение темпа роста **меньше**, чем по России

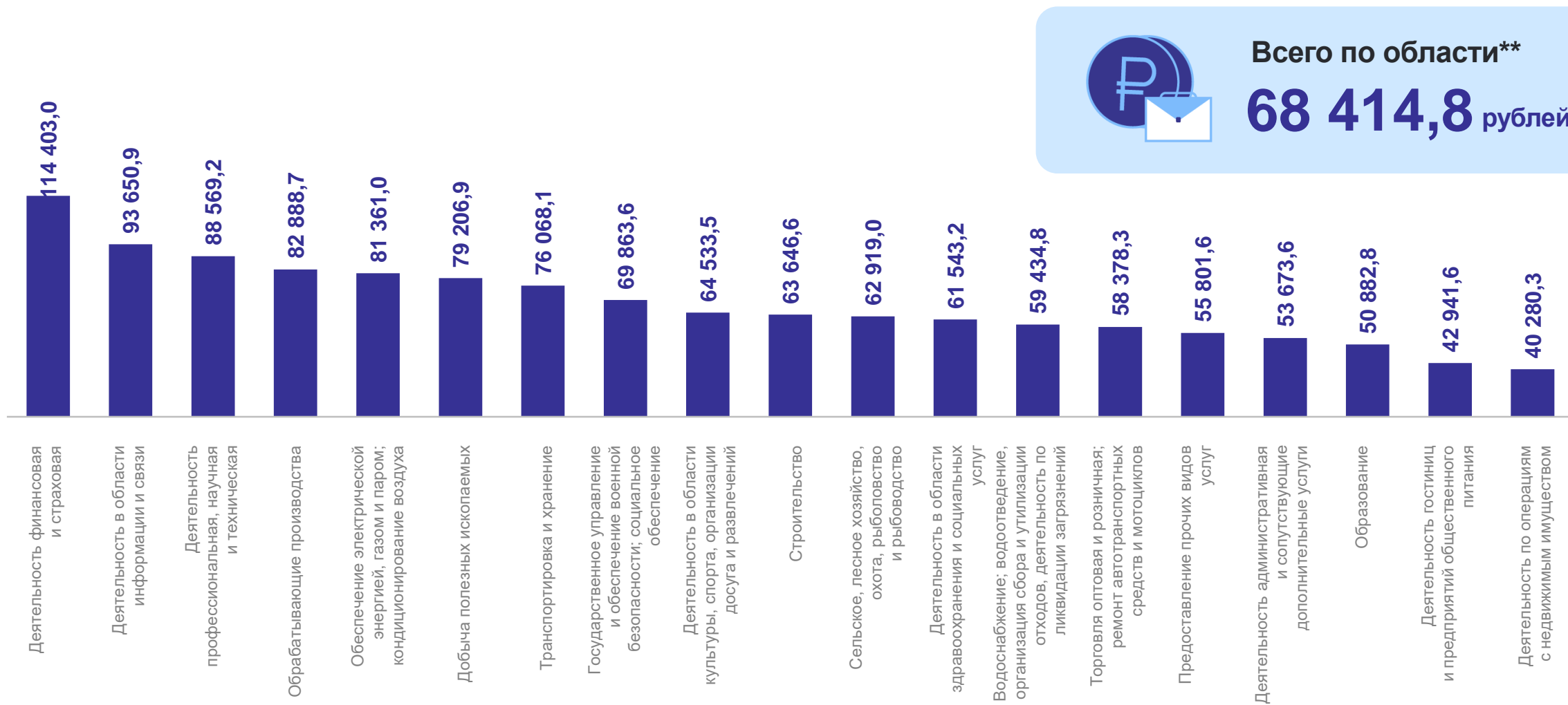
* По кругу крупных организаций, средних и малых предприятий (с учетом дорасчета).

** Без учета статистической информации по Донецкой Народной Республике, Луганской Народной Республике, Запорожской и Херсонской областям.

СРЕДНЕМЕСЯЧНАЯ ЗАРАБОТНАЯ ПЛАТА РАБОТНИКОВ ПО ВИДАМ ЭКОНОМИЧЕСКОЙ ДЕЯТЕЛЬНОСТИ*

январь – октябрь 2025 г., рублей

РОСТОВСТАТ



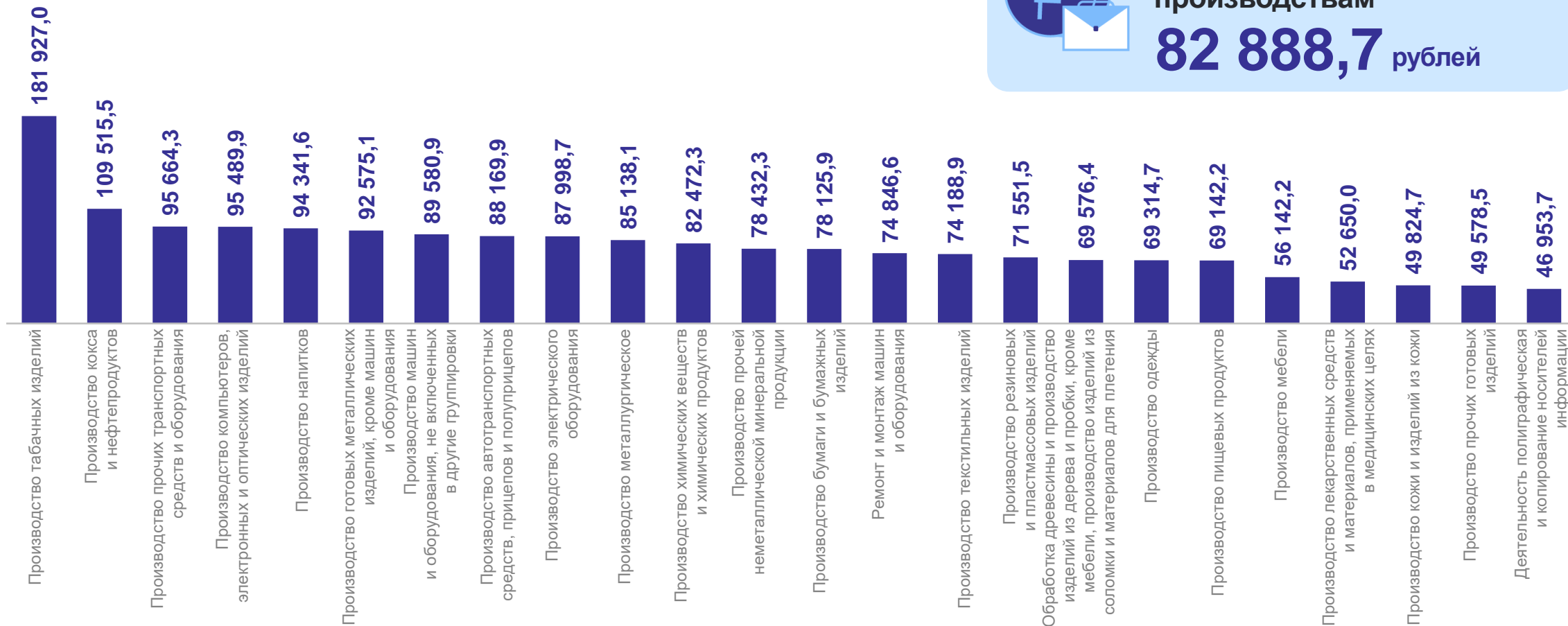
* По кругу крупных организаций, средних и малых предприятий (с учетом дорасчета).

** По обследуемым видам экономической деятельности.

СРЕДНЕМЕСЯЧНАЯ ЗАРАБОТНАЯ ПЛАТА РАБОТНИКОВ ПО ОБРАБАТЫВАЮЩИМ ВИДАМ ЭКОНОМИЧЕСКОЙ ДЕЯТЕЛЬНОСТИ*

январь – октябрь 2025 г., рублей

РОСТОВСТАТ



Всего по обрабатывающим производствам

82 888,7 рублей

* По кругу крупных организаций, средних и малых предприятий (с учетом дорасчета).

ОТДЕЛЬНЫЕ ВИДЫ ЭКОНОМИЧЕСКОЙ ДЕЯТЕЛЬНОСТИ С НАИБОЛЬШИМ ОТКЛОНЕНИЕМ СРЕДНЕЙ ЗАРАБОТНОЙ ПЛАТЫ ОТ СРЕДНЕОБЛАСТНОГО УРОВНЯ*

РОСТОВСТАТ

январь – октябрь 2025 г., рублей

Значение **выше** среднеобластного уровня

Деятельность финансовая и страховая	45 988,2
Деятельность в области информации и связи	25 236,1
Деятельность профессиональная, научная и техническая	20 154,4
Обрабатывающие производства	14 473,9
Обеспечение электрической энергией, газом и паром; кондиционирование воздуха	12 946,2

Значение **ниже** среднеобластного уровня

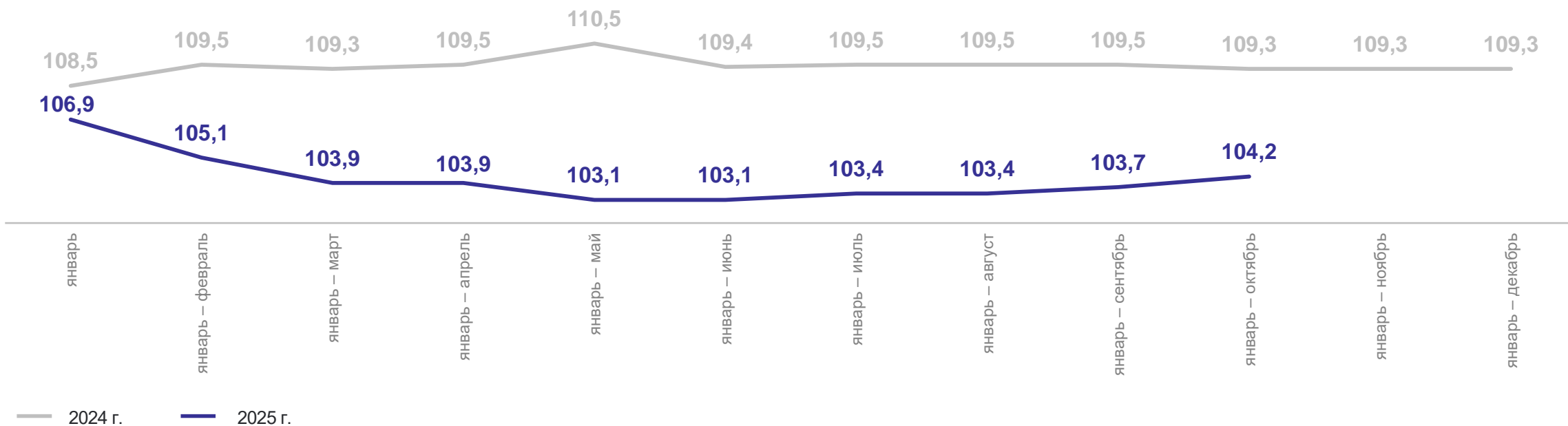
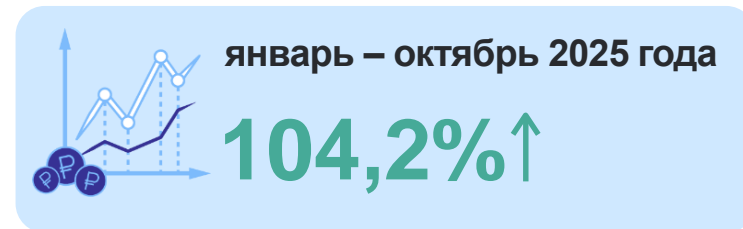
Предоставление прочих видов услуг	- 12 613,2
Деятельность административная и сопутствующие дополнительные услуги	- 14 741,2
Образование	- 17 532,0
Деятельность гостиниц и предприятий общественного питания	- 25 473,2
Деятельность по операциям с недвижимым имуществом	- 28 134,5

* По кругу крупных организаций, средних и малых предприятий (с учетом дорасчета).

ДИНАМИКА РЕАЛЬНОЙ НАЧИСЛЕННОЙ ЗАРАБОТНОЙ ПЛАТЫ РАБОТНИКОВ*

РОСТОВСТАТ

в % к соответствующему периоду прошлого года



* По кругу крупных организаций, средних и малых предприятий (с учетом дорасчета).