



ТЕРРИТОРИАЛЬНЫЙ ОРГАН  
ФЕДЕРАЛЬНОЙ СЛУЖБЫ  
ГОСУДАРСТВЕННОЙ СТАТИСТИКИ  
ПО РОСТОВСКОЙ ОБЛАСТИ

# ЧИСЛЕННОСТЬ И НАЧИСЛЕННАЯ ЗАРАБОТНАЯ ПЛАТА РАБОТНИКОВ ОРГАНИЗАЦИЙ

январь – август 2025 года

31.10.2025

Отдел статистики уровня жизни и обследований домашних хозяйств

# СОДЕРЖАНИЕ

Среднесписочная численность работников организаций	3
Среднемесячная номинальная начисленная заработная плата работников организаций	8

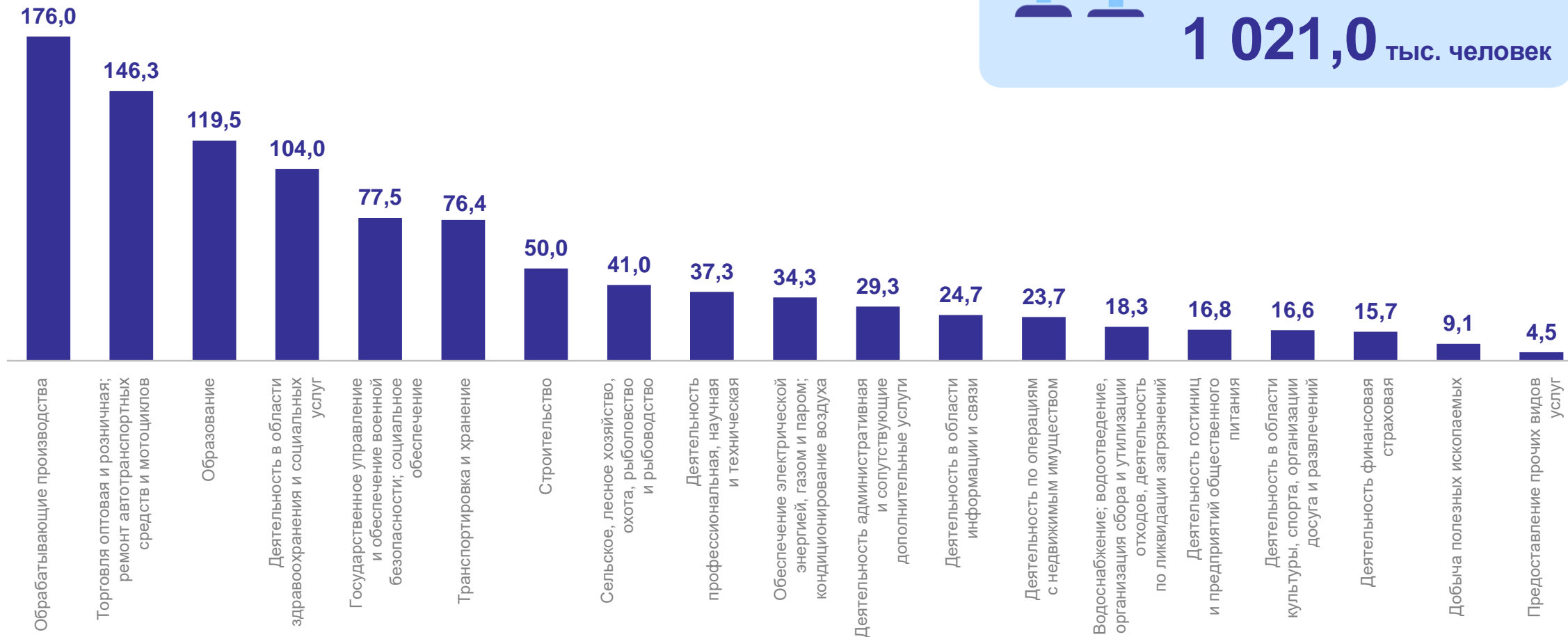
1

**Среднесписочная численность  
работников организаций**

# СРЕДНЕСПИСОЧНАЯ ЧИСЛЕННОСТЬ РАБОТНИКОВ ПО ВИДАМ ЭКОНОМИЧЕСКОЙ ДЕЯТЕЛЬНОСТИ\*

январь – август 2025 г., тыс. человек

РОСТОВСТАТ



Всего по области\*\*

**1 021,0** тыс. человек

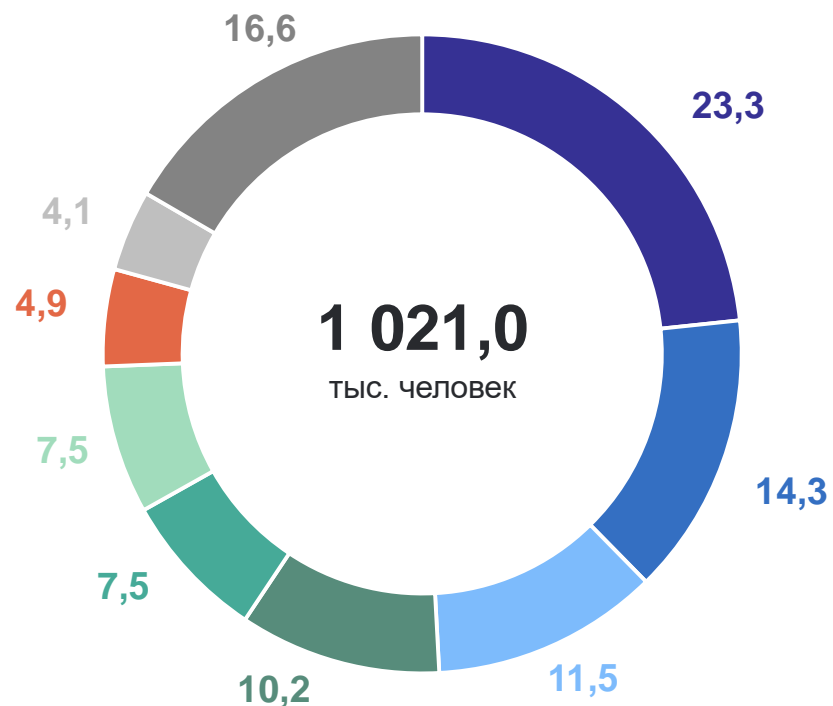
\* По кругу крупных организаций, средних и малых предприятий (с учетом дорасчета).

\*\* По обследуемым видам экономической деятельности.

# СТРУКТУРА СРЕДНЕСПИСОЧНОЙ ЧИСЛЕННОСТИ РАБОТНИКОВ\*

РОСТОВСТАТ

январь – август 2025 г., в % от общей численности работников



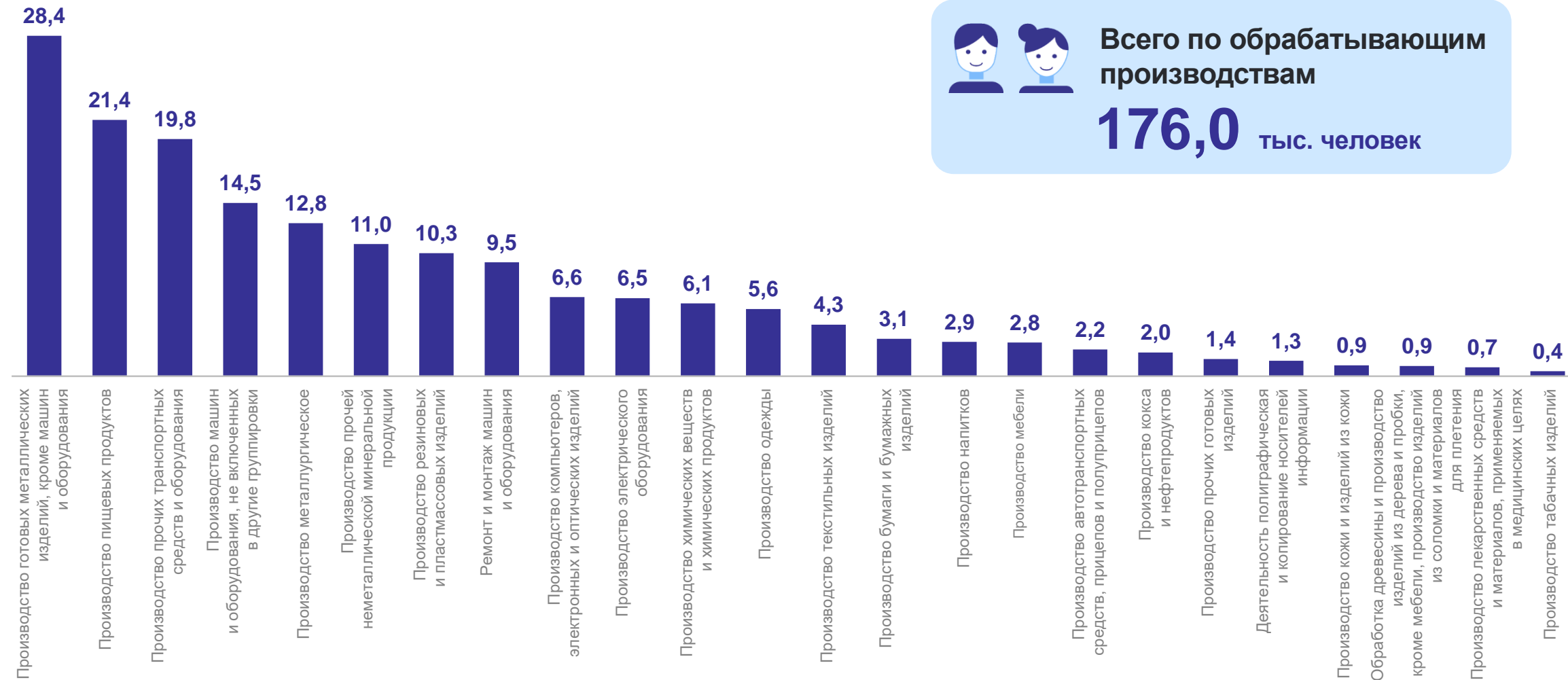
- Промышленные виды деятельности
- Торговля оптовая и розничная; ремонт автотранспортных средств и мотоциклов
- Образование
- Деятельность в области здравоохранения и социальных услуг
- Государственное управление и обеспечение военной безопасности; социальное обеспечение
- Транспортировка и хранение
- Строительство
- Сельское, лесное хозяйство, охота, рыболовство и рыбоводство
- Прочие виды деятельности  
деятельность профессиональная, научная и техническая; деятельность административная и сопутствующие дополнительные услуги; деятельность по операциям с недвижимым имуществом; деятельность в области информации и связи; деятельность в области культуры, спорта, организации досуга и развлечений; деятельность финансовая и страховая; деятельность гостиниц и предприятий общественного питания; предоставление прочих видов услуг

\* По кругу крупных организаций, средних и малых предприятий (с учетом дорасчета).

# СРЕДНЕСПИСОЧНАЯ ЧИСЛЕННОСТЬ РАБОТНИКОВ ПО ОБРАБАТЫВАЮЩИМ ВИДАМ ЭКОНОМИЧЕСКОЙ ДЕЯТЕЛЬНОСТИ\*

РОСТОВСТАТ

январь – август 2025 г., тыс. человек



\* По кругу крупных организаций, средних и малых предприятий (с учетом дорасчета).

1

**Среднемесячная номинальная  
начисленная заработная плата  
работников организаций**

# СРЕДНЕМЕСЯЧНАЯ ЗАРАБОТНАЯ ПЛАТА РАБОТНИКОВ\*

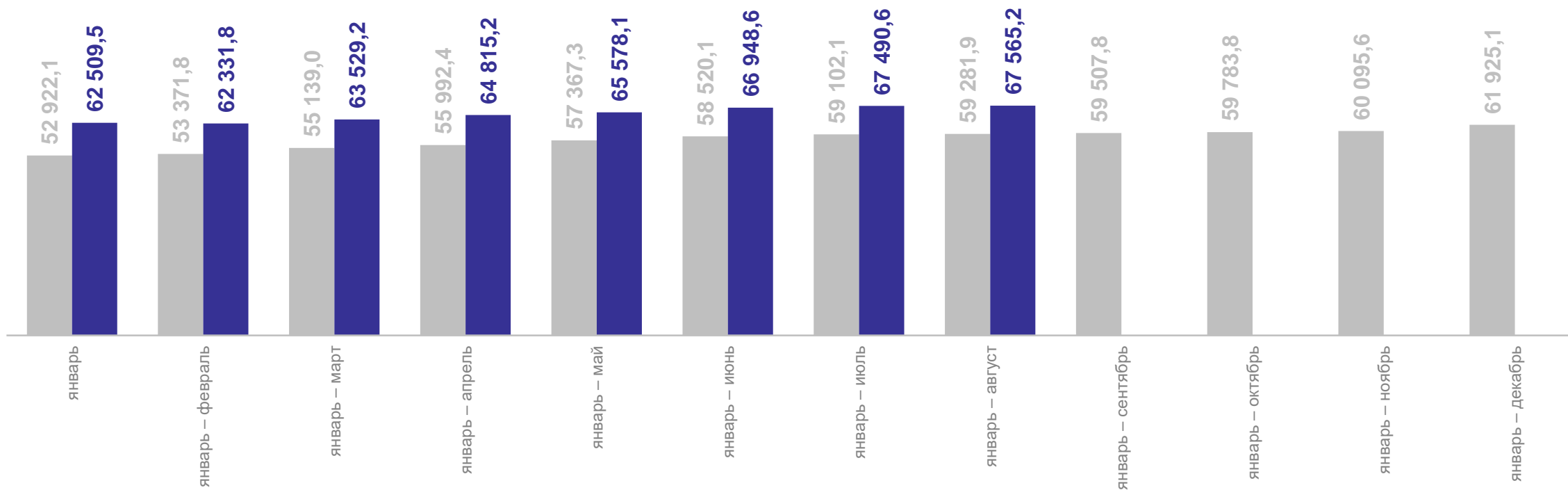
рублей

РОСТОВСТАТ



Январь – август 2025 года\*\*

**67 565,2** рублей



\* По кругу крупных организаций, средних и малых предприятий (с учетом дорасчета).

\*\* По обследуемым видам экономической деятельности.

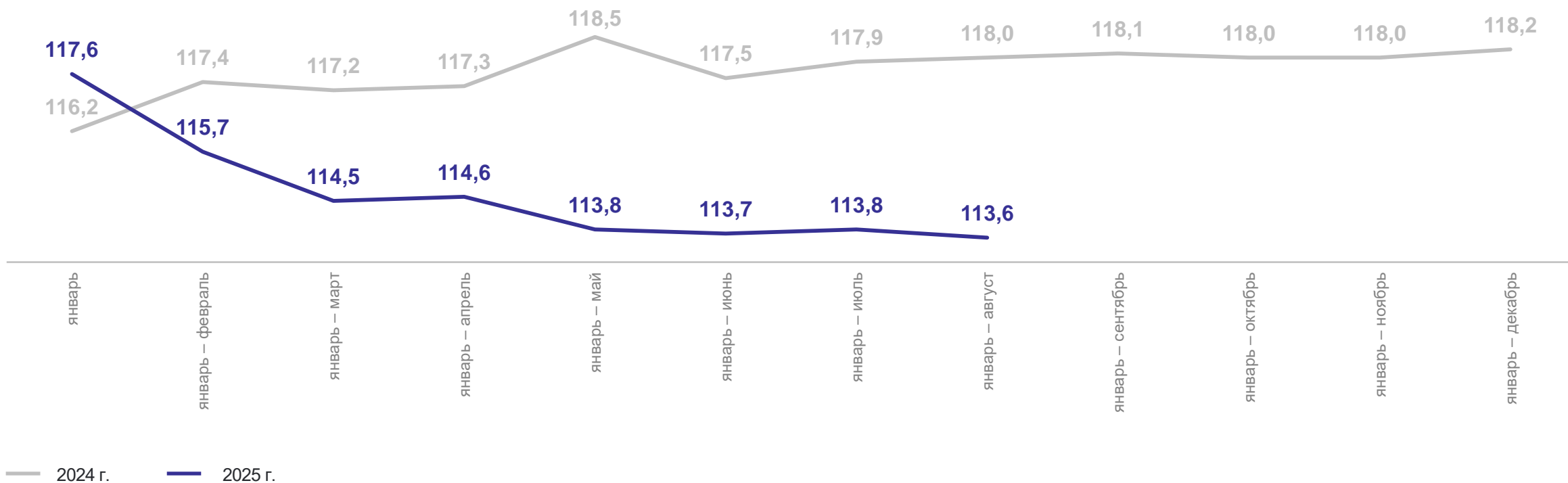
# ДИНАМИКА СРЕДНЕМЕСЯЧНОЙ ЗАРАБОТНОЙ ПЛАТЫ РАБОТНИКОВ\*

РОСТОВСТАТ

в % к соответствующему периоду прошлого года

Январь – август 2025 года\*\*

**113,6%↑**



\* По кругу крупных организаций, средних и малых предприятий (с учетом дорасчета).

\*\* По обследуемым видам экономической деятельности.

# ДИНАМИКА СРЕДНЕМЕСЯЧНОЙ ЗАРАБОТНОЙ ПЛАТЫ РАБОТНИКОВ\*

РОСТОВСТАТ

в % к соответствующему периоду прошлого года

Субъекты Южного федерального округа  
в сравнении с Российской Федерацией\*\*



3

субъекта ЮФО значение темпа роста **больше**, чем по России

5

субъектов ЮФО значение темпа роста **меньше**, чем по России

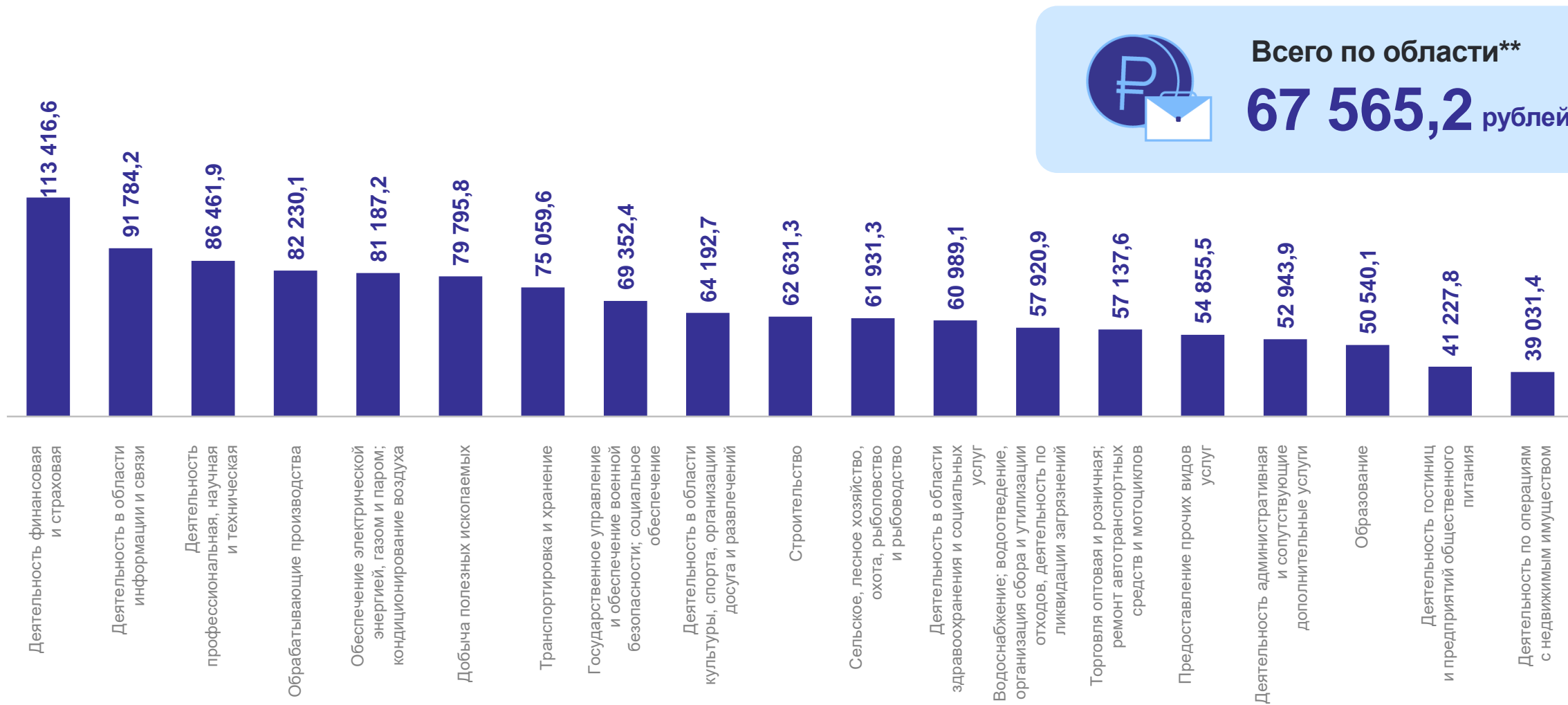
\* По кругу крупных организаций, средних и малых предприятий (с учетом дорасчета).

\*\* Без учета статистической информации по Донецкой Народной Республике, Луганской Народной Республике, Запорожской и Херсонской областям.

# СРЕДНЕМЕСЯЧНАЯ ЗАРАБОТНАЯ ПЛАТА РАБОТНИКОВ ПО ВИДАМ ЭКОНОМИЧЕСКОЙ ДЕЯТЕЛЬНОСТИ\*

январь – август 2025 г., рублей

РОСТОВСТАТ



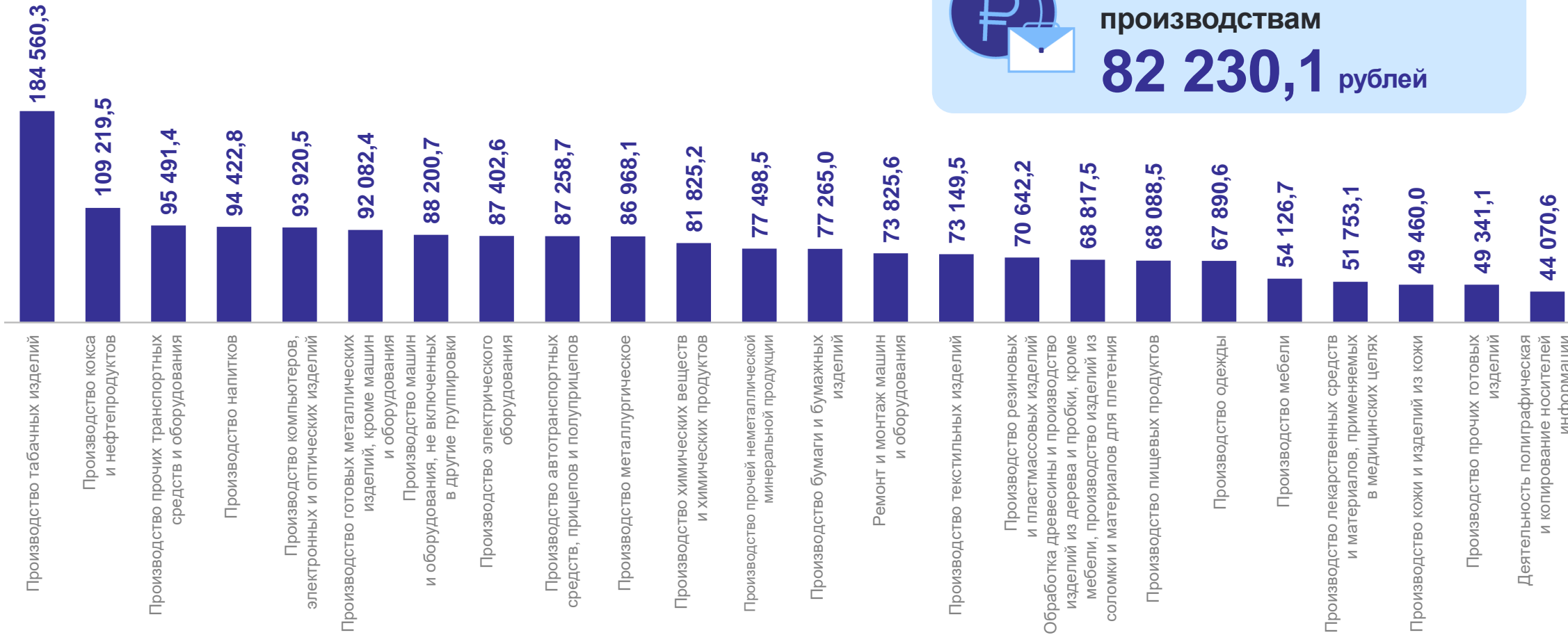
\* По кругу крупных организаций, средних и малых предприятий (с учетом дорасчета).

\*\* По обследуемым видам экономической деятельности.

# СРЕДНЕМЕСЯЧНАЯ ЗАРАБОТНАЯ ПЛАТА РАБОТНИКОВ ПО ОБРАБАТЫВАЮЩИМ ВИДАМ ЭКОНОМИЧЕСКОЙ ДЕЯТЕЛЬНОСТИ\*

январь – август 2025 г., рублей

РОСТОВСТАТ



Всего по обрабатывающим  
производствам

**82 230,1** рублей

\* По кругу крупных организаций, средних и малых предприятий (с учетом дорасчета).

# ОТДЕЛЬНЫЕ ВИДЫ ЭКОНОМИЧЕСКОЙ ДЕЯТЕЛЬНОСТИ С НАИБОЛЬШИМ ОТКЛОНЕНИЕМ СРЕДНЕЙ ЗАРАБОТНОЙ ПЛАТЫ ОТ СРЕДНЕОБЛАСТНОГО УРОВНЯ\*

РОСТОВСТАТ

январь – август 2025 г., рублей

Значение **выше** среднеобластного уровня

Деятельность финансовая и страховая	<b>45 851,4</b>
Деятельность в области информации и связи	<b>24 219,0</b>
Деятельность профессиональная, научная и техническая	<b>18 896,7</b>
Обрабатывающие производства	<b>14 664,9</b>
Обеспечение электрической энергией, газом и паром; кондиционирование воздуха	<b>13 622,0</b>

Значение **ниже** среднеобластного уровня

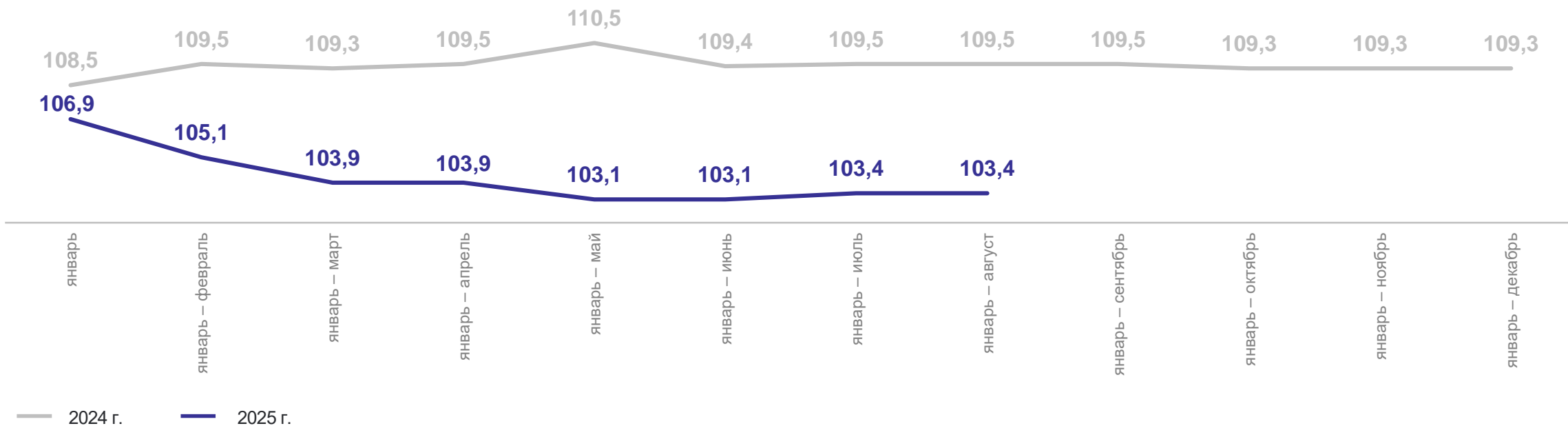
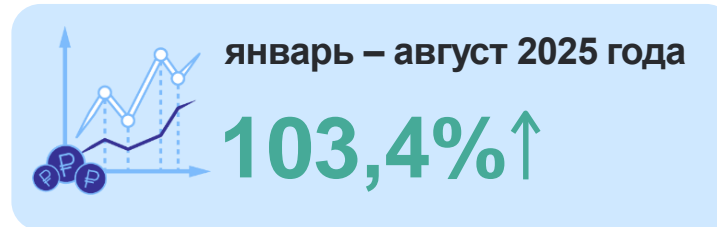
Предоставление прочих видов услуг	<b>- 12 709,7</b>
Деятельность административная и сопутствующие дополнительные услуги	<b>- 14 621,3</b>
Образование	<b>- 17 025,1</b>
Деятельность гостиниц и предприятий общественного питания	<b>- 26 337,4</b>
Деятельность по операциям с недвижимым имуществом	<b>- 28 533,8</b>

\* По кругу крупных организаций, средних и малых предприятий (с учетом дорасчета).

# ДИНАМИКА РЕАЛЬНОЙ НАЧИСЛЕННОЙ ЗАРАБОТНОЙ ПЛАТЫ РАБОТНИКОВ\*

РОСТОВСТАТ

в % к соответствующему периоду прошлого года



\* По кругу крупных организаций, средних и малых предприятий (с учетом дорасчета).