



ТЕРРИТОРИАЛЬНЫЙ ОРГАН  
ФЕДЕРАЛЬНОЙ СЛУЖБЫ  
ГОСУДАРСТВЕННОЙ СТАТИСТИКИ  
ПО РОСТОВСКОЙ ОБЛАСТИ

# ЧИСЛЕННОСТЬ И НАЧИСЛЕННАЯ ЗАРАБОТНАЯ ПЛАТА РАБОТНИКОВ ОРГАНИЗАЦИЙ

январь – апрель 2025 года

30.06.2025

Отдел статистики уровня жизни и обследований домашних хозяйств

# СОДЕРЖАНИЕ

Среднесписочная численность работников организаций	3
Среднемесячная номинальная начисленная заработная плата работников организаций	8

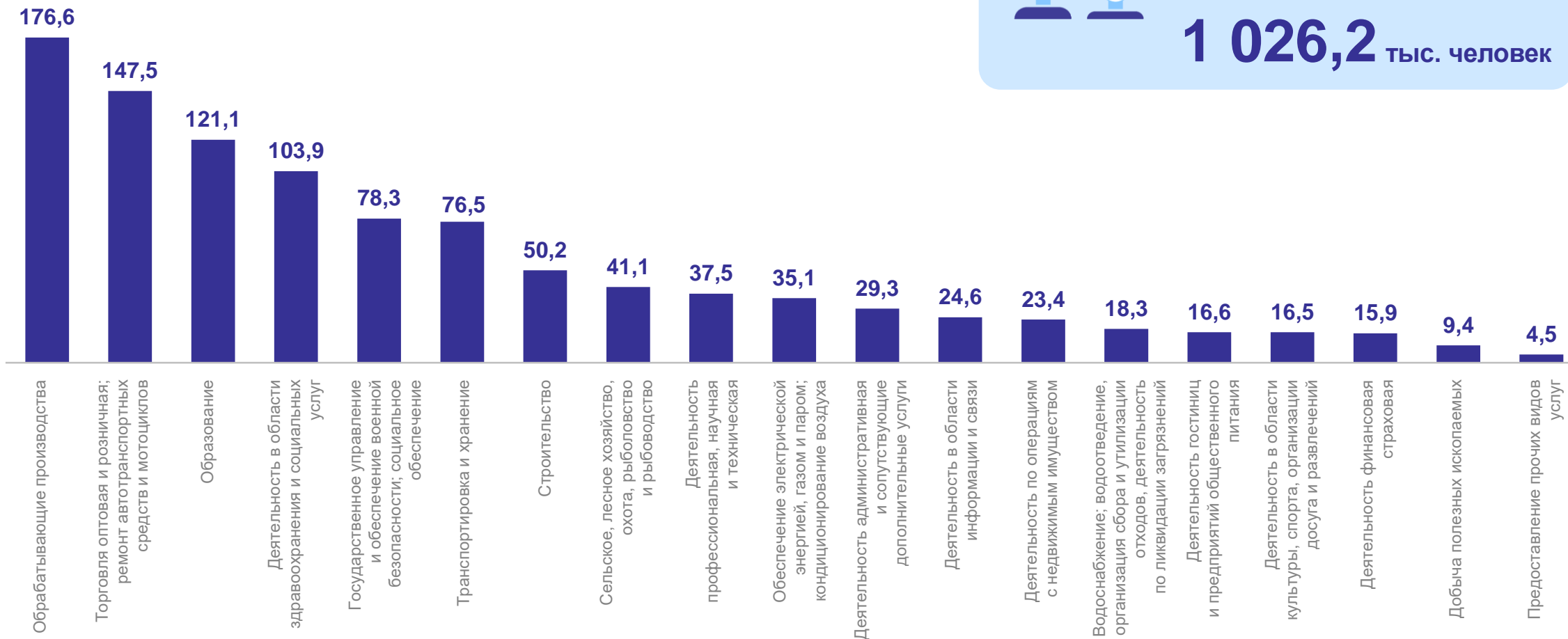
1

**Среднесписочная численность  
работников организаций**

# СРЕДНЕСПИСОЧНАЯ ЧИСЛЕННОСТЬ РАБОТНИКОВ ПО ВИДАМ ЭКОНОМИЧЕСКОЙ ДЕЯТЕЛЬНОСТИ\*

январь – апрель 2025 г., тыс. человек

РОСТОВСТАТ



Всего по области\*\*

**1 026,2** тыс. человек

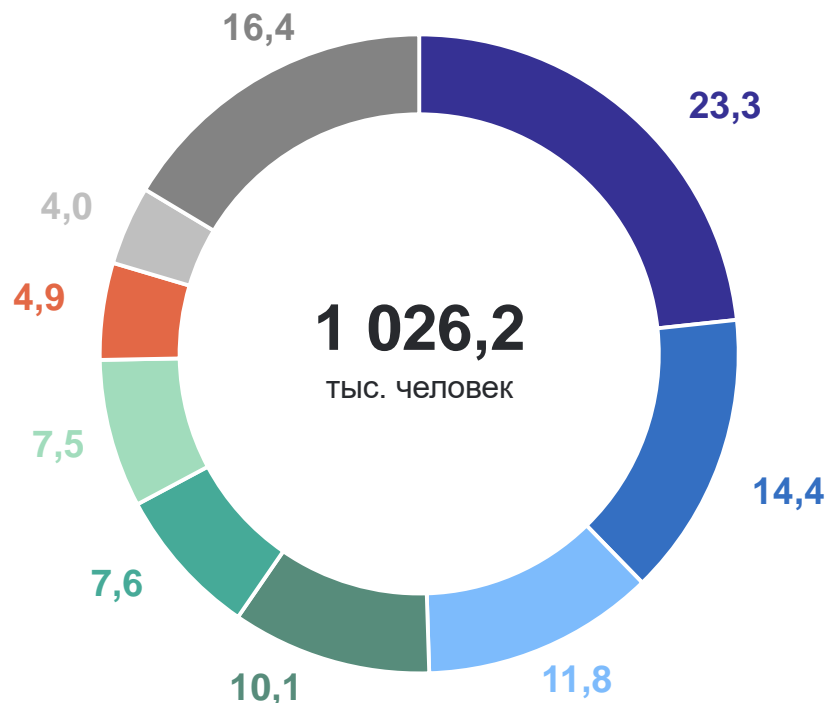
\* По кругу крупных организаций, средних и малых предприятий (с учетом дорасчета).

\*\* По обследуемым видам экономической деятельности.

# СТРУКТУРА СРЕДНЕСПИСОЧНОЙ ЧИСЛЕННОСТИ РАБОТНИКОВ\*

РОСТОВСТАТ

январь – апрель 2025 г., в % от общей численности работников



- Промышленные виды деятельности
- Торговля оптовая и розничная; ремонт автотранспортных средств и мотоциклов
- Образование
- Деятельность в области здравоохранения и социальных услуг
- Государственное управление и обеспечение военной безопасности; социальное обеспечение
- Транспортировка и хранение
- Строительство
- Сельское, лесное хозяйство, охота, рыболовство и рыбоводство
- Прочие виды деятельности  
деятельность профессиональная, научная и техническая; деятельность административная и сопутствующие дополнительные услуги; деятельность по операциям с недвижимым имуществом; деятельность в области информации и связи; деятельность в области культуры, спорта, организации досуга и развлечений; деятельность финансовая и страховая; деятельность гостиниц и предприятий общественного питания; предоставление прочих видов услуг

\* По кругу крупных организаций, средних и малых предприятий (с учетом дорасчета).

# ДИНАМИКА СРЕДНЕСПИСОЧНОЙ ЧИСЛЕННОСТИ РАБОТНИКОВ\*

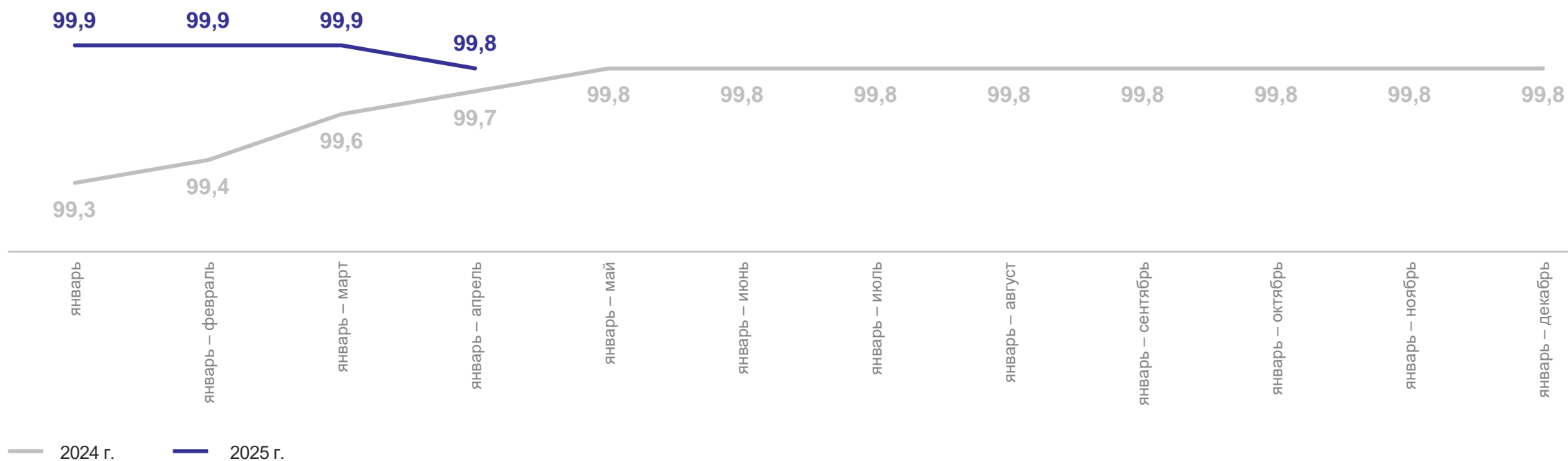
РОСТОВСТАТ

в % к соответствующему периоду прошлого года



Январь – апрель 2025 года\*\*

99,8%↓



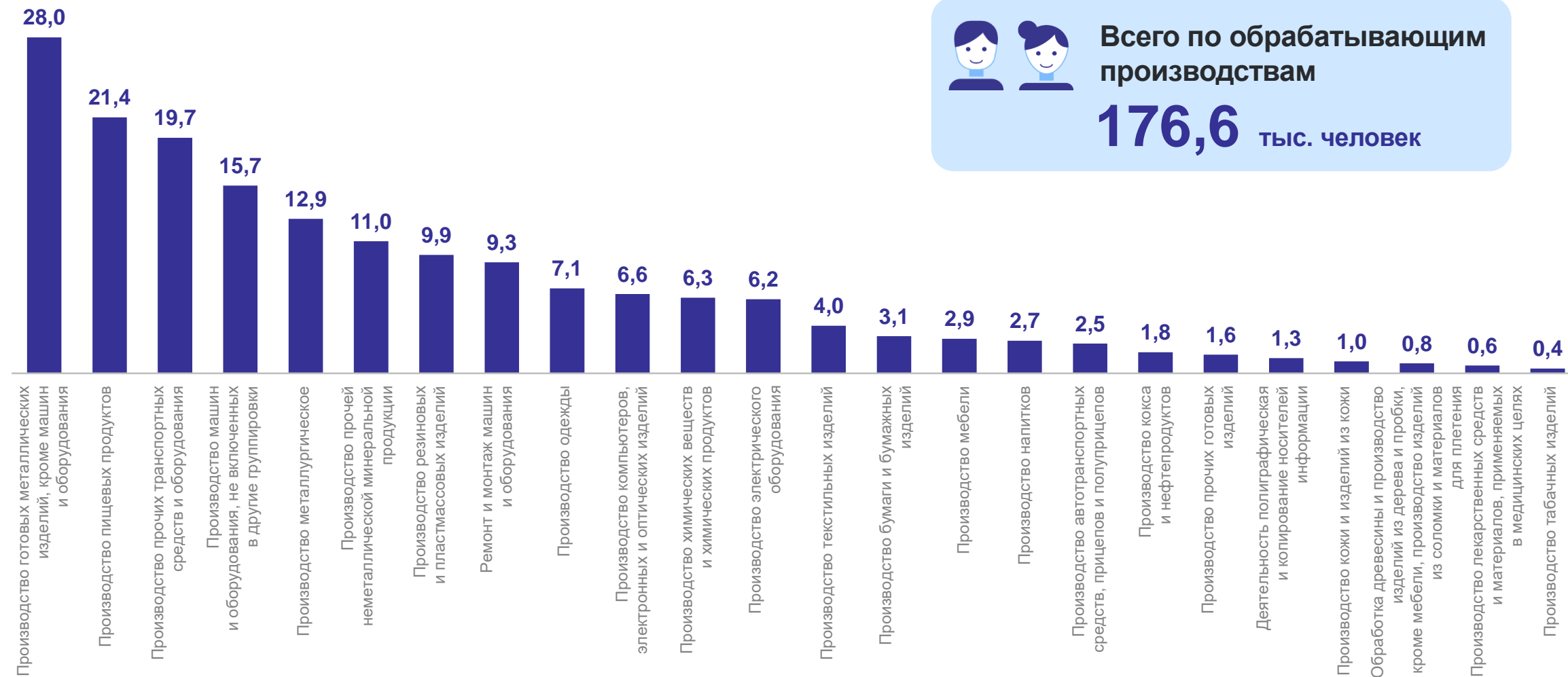
\* По кругу крупных организаций, средних и малых предприятий (с учетом дорасчета).

\*\* По обследуемым видам экономической деятельности.

# СРЕДНЕСПИСОЧНАЯ ЧИСЛЕННОСТЬ РАБОТНИКОВ ПО ОБРАБАТЫВАЮЩИМ ВИДАМ ЭКОНОМИЧЕСКОЙ ДЕЯТЕЛЬНОСТИ\*

РОСТОВСТАТ

январь – апрель 2025 г., тыс. человек



Всего по обрабатывающим производствам

**176,6** тыс. человек

\* По кругу крупных организаций, средних и малых предприятий (с учетом дорасчета).

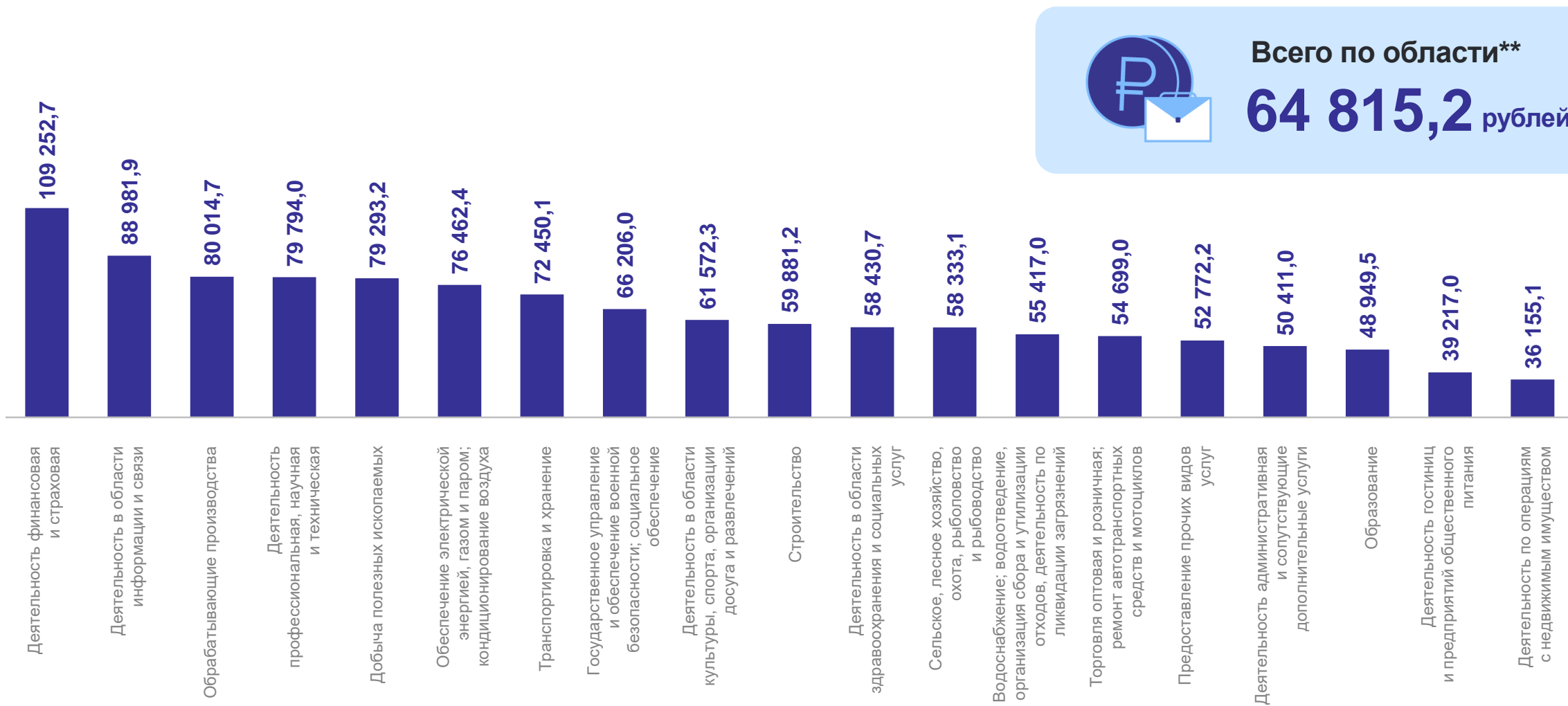
1

**Среднемесячная номинальная  
начисленная заработная плата  
работников организаций**

# СРЕДНЕМЕСЯЧНАЯ ЗАРАБОТНАЯ ПЛАТА РАБОТНИКОВ ПО ВИДАМ ЭКОНОМИЧЕСКОЙ ДЕЯТЕЛЬНОСТИ\*

январь – апрель 2025 г., рублей

РОСТОВСТАТ



\* По кругу крупных организаций, средних и малых предприятий (с учетом дорасчета).

\*\* По обследуемым видам экономической деятельности.

# СРЕДНЕМЕСЯЧНАЯ ЗАРАБОТНАЯ ПЛАТА РАБОТНИКОВ\*

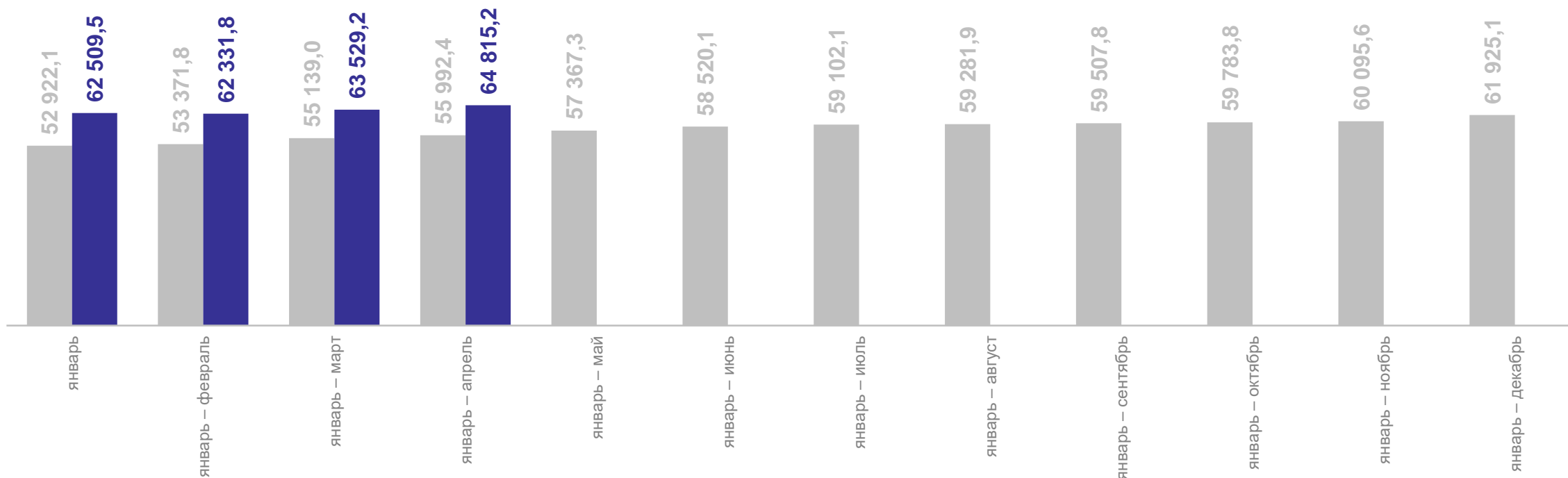
рублей

РОСТОВСТАТ



Январь – апрель 2025 года\*\*

**64 815,2** рублей



\* По кругу крупных организаций, средних и малых предприятий (с учетом дорасчета).

\*\* По обследуемым видам экономической деятельности.

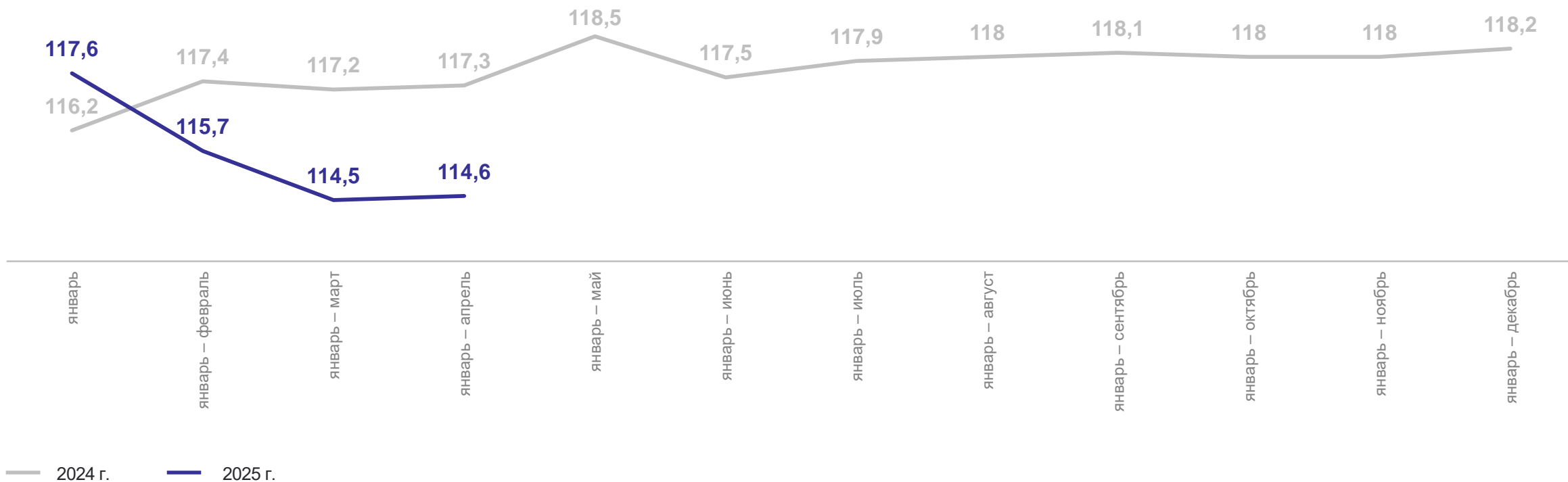
# ДИНАМИКА СРЕДНЕМЕСЯЧНОЙ ЗАРАБОТНОЙ ПЛАТЫ РАБОТНИКОВ\*

РОСТОВСТАТ

в % к соответствующему периоду прошлого года

Январь – апрель 2025 года\*\*

**114,6%↑**



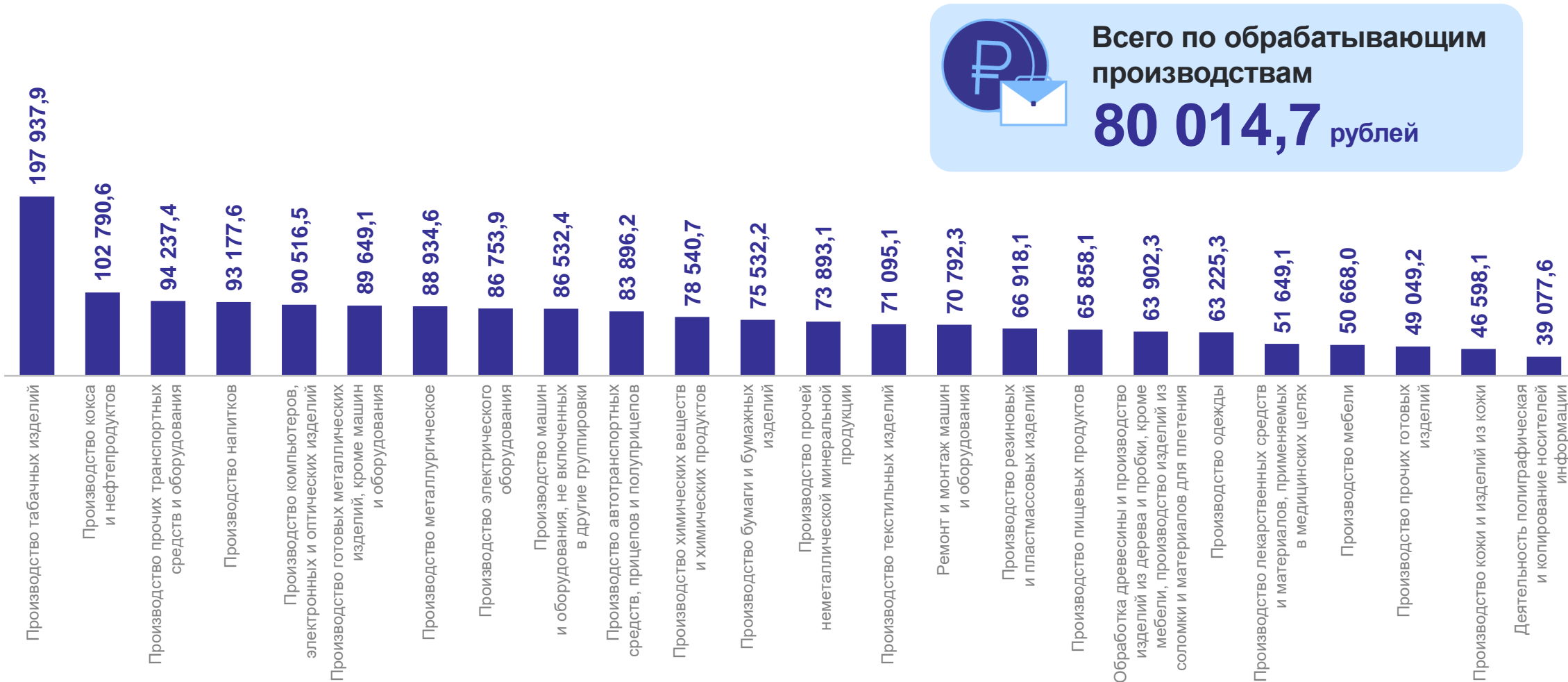
\* По кругу крупных организаций, средних и малых предприятий (с учетом дорасчета).

\*\* По обследуемым видам экономической деятельности.

# СРЕДНЕМЕСЯЧНАЯ ЗАРАБОТНАЯ ПЛАТА РАБОТНИКОВ ПО ОБРАБАТЫВАЮЩИМ ВИДАМ ЭКОНОМИЧЕСКОЙ ДЕЯТЕЛЬНОСТИ\*

январь – апрель 2025 г., рублей

РОСТОВСТАТ



\* По кругу крупных организаций, средних и малых предприятий (с учетом дорасчета).

# ОТДЕЛЬНЫЕ ВИДЫ ЭКОНОМИЧЕСКОЙ ДЕЯТЕЛЬНОСТИ С НАИБОЛЬШИМ ОТКЛОНЕНИЕМ СРЕДНЕЙ ЗАРАБОТНОЙ ПЛАТЫ ОТ СРЕДНЕОБЛАСТНОГО УРОВНЯ\*

РОСТОВСТАТ

январь – апрель 2025 г., рублей

Значение **выше** среднеобластного уровня

Деятельность финансовая и страховая	<b>44 437,5</b>
Деятельность в области информации и связи	<b>24 166,7</b>
Обрабатывающие производства	<b>15 199,5</b>
Деятельность профессиональная, научная и техническая	<b>14 978,8</b>
Добыча полезных ископаемых	<b>14 478,0</b>

Значение **ниже** среднеобластного уровня

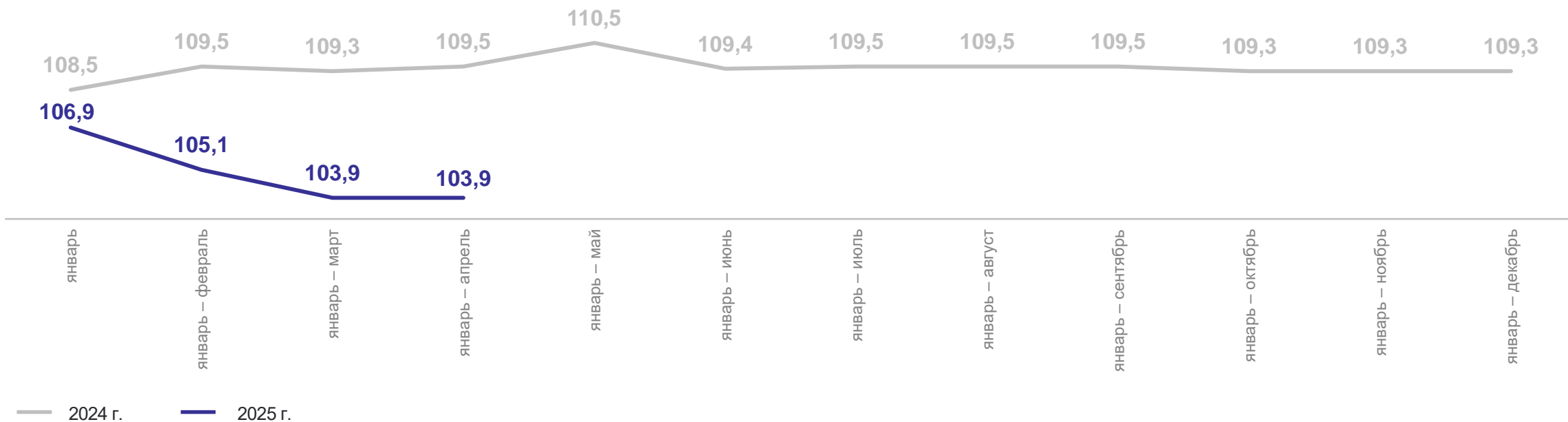
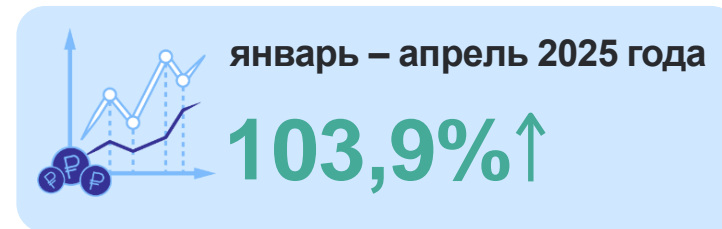
Предоставление прочих видов услуг	<b>- 12 043,0</b>
Деятельность административная и сопутствующие дополнительные услуги	<b>- 14 404,2</b>
Образование	<b>- 15 865,7</b>
Деятельность гостиниц и предприятий общественного питания	<b>- 25 598,2</b>
Деятельность по операциям с недвижимым имуществом	<b>- 28 660,1</b>

\* По кругу крупных организаций, средних и малых предприятий (с учетом дорасчета).

# ДИНАМИКА РЕАЛЬНОЙ НАЧИСЛЕННОЙ ЗАРАБОТНОЙ ПЛАТЫ РАБОТНИКОВ\*

РОСТОВСТАТ

в % к соответствующему периоду прошлого года



\* По кругу крупных организаций, средних и малых предприятий (с учетом дорасчета).