



ТЕРРИТОРИАЛЬНЫЙ ОРГАН
ФЕДЕРАЛЬНОЙ СЛУЖБЫ
ГОСУДАРСТВЕННОЙ СТАТИСТИКИ
ПО РОСТОВСКОЙ ОБЛАСТИ

ПОТРЕБИТЕЛЬСКИЙ РЫНОК И ОПТОВАЯ ТОРГОВЛЯ

январь – июнь 2025 года

11.08.2025

Отдел статистики рыночных услуг

СОДЕРЖАНИЕ

Оборот розничной торговли	3
Объем платных услуг населению	10
Объем продаж на оптовом рынке	15

1

Оборот розничной торговли

ОБОРОТ РОЗНИЧНОЙ ТОРГОВЛИ

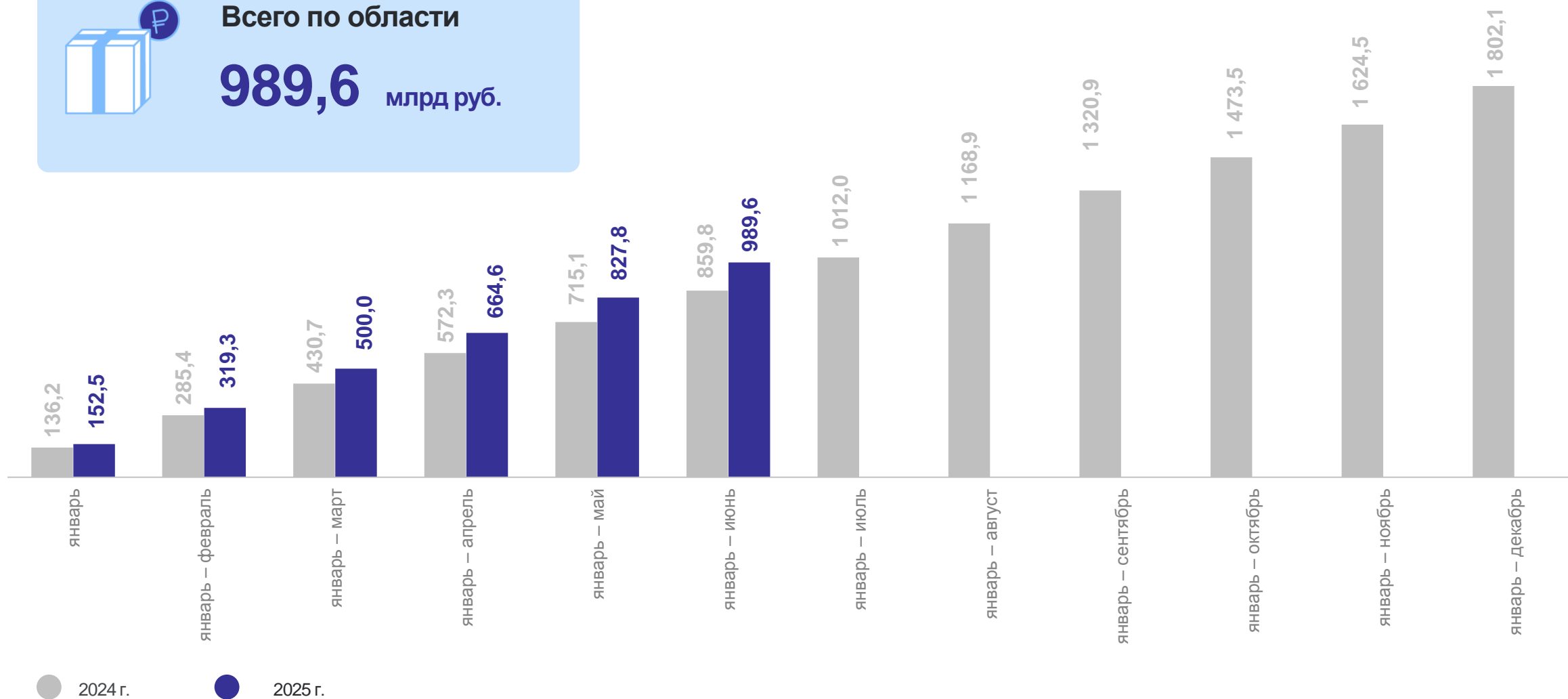
январь – июнь 2025 г.

РОСТОВСТАТ



Всего по области

989,6 млрд руб.



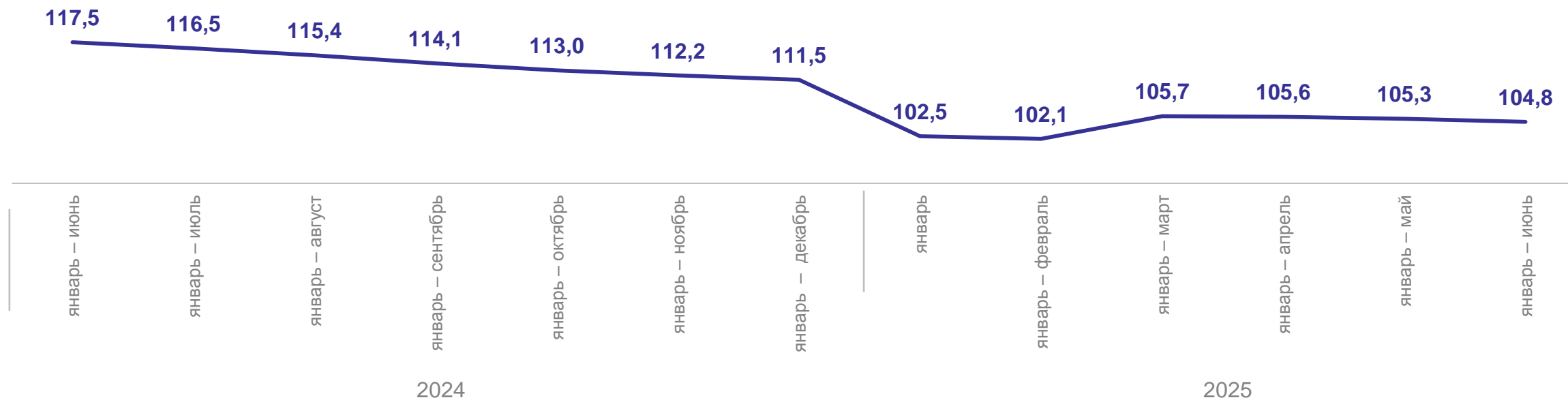
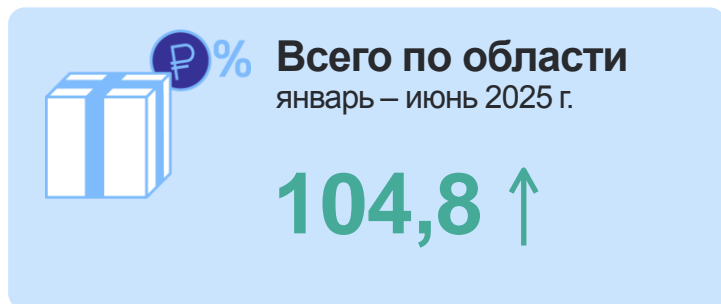
● 2024 г.

● 2025 г.

ИНДЕКС ФИЗИЧЕСКОГО ОБЪЕМА ОБОРОТА РОЗНИЧНОЙ ТОРГОВЛИ

РОСТОВСТАТ

в % к соответствующему периоду прошлого года*



* В сопоставимых ценах.

МАКРОСТРУКТУРА ОБОРОТА РОЗНИЧНОЙ ТОРГОВЛИ

январь – июнь 2025 г.

РОСТОВСТАТ

Пищевые продукты,
включая напитки,
и табачные изделия

531,7 млрд руб.

Непродовольственные
товары

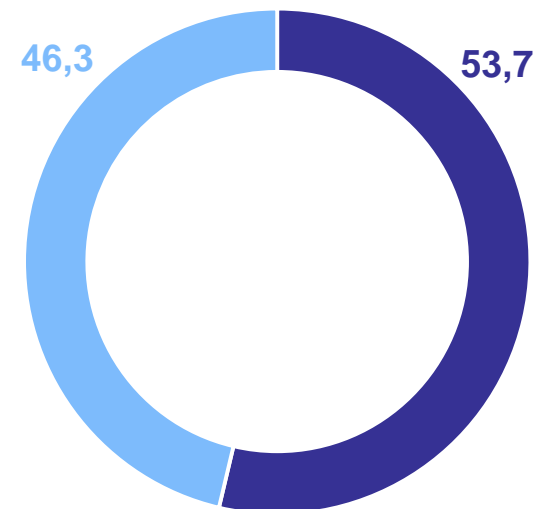
457,9 млрд руб.

к январю – июню 2024 г.*

110,2% ↑

99,5% ↓

Макроструктура оборота розничной торговли
в % к итогу



● Пищевые продукты, включая напитки, и табачные изделия

● Непродовольственные товары

* В сопоставимых ценах.

ОБОРОТ РОЗНИЧНОЙ ТОРГОВЛИ В ОРГАНИЗОВАННОМ И НЕОРГАНИЗОВАННОМ ФОРМАТЕ

январь – июнь 2025 г.

РОСТОВСТАТ

Торговые организации
и ИП вне рынков

934,5 млрд руб.

к январю – июню 2024 г.*

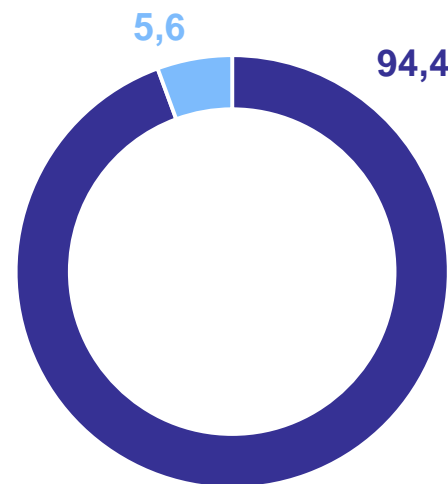
104,8% ↑

Розничные рынки
и ярмарки

55,1 млрд руб.

104,1% ↑

Структура оборота розничной торговли
в % к итогу



● Торговые организации
и ИП вне рынков

● Розничные рынки и ярмарки

* В сопоставимых ценах.

ОБОРОТ РОЗНИЧНОЙ ТОРГОВЛИ ТОРГОВЫХ СЕТЕЙ ПО КРУГУ КРУПНЫХ И СРЕДНИХ ОРГАНИЗАЦИЙ

январь – июнь 2025 г.

РОСТОВСТАТ

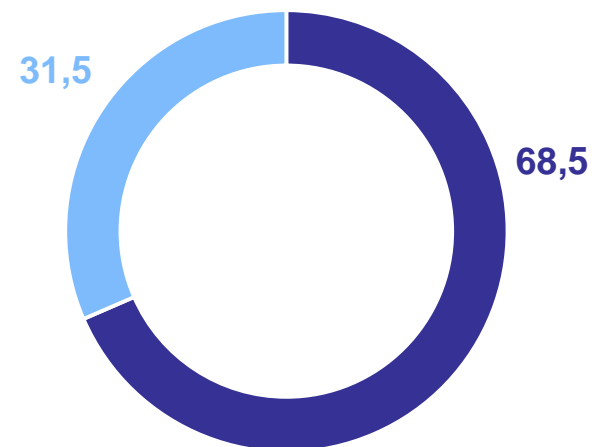
Всего по области

258,4 млрд руб.

Оборот розничной торговли
продовольственными товарами
торговых сетей по кругу крупных
и средних организаций

176,9 млрд руб.

Макроструктура оборота розничной торговли торговых
сетей по кругу крупных и средних организаций
в % к итогу



● Оборот розничной торговли
пищевыми продуктами, включая
напитки, и табачными изделиями

● Оборот розничной торговли
непродовольственными
товарами

ТОРГОВЫЕ ЗАПАСЫ В ОРГАНИЗАЦИЯХ РОЗНИЧНОЙ ТОРГОВЛИ

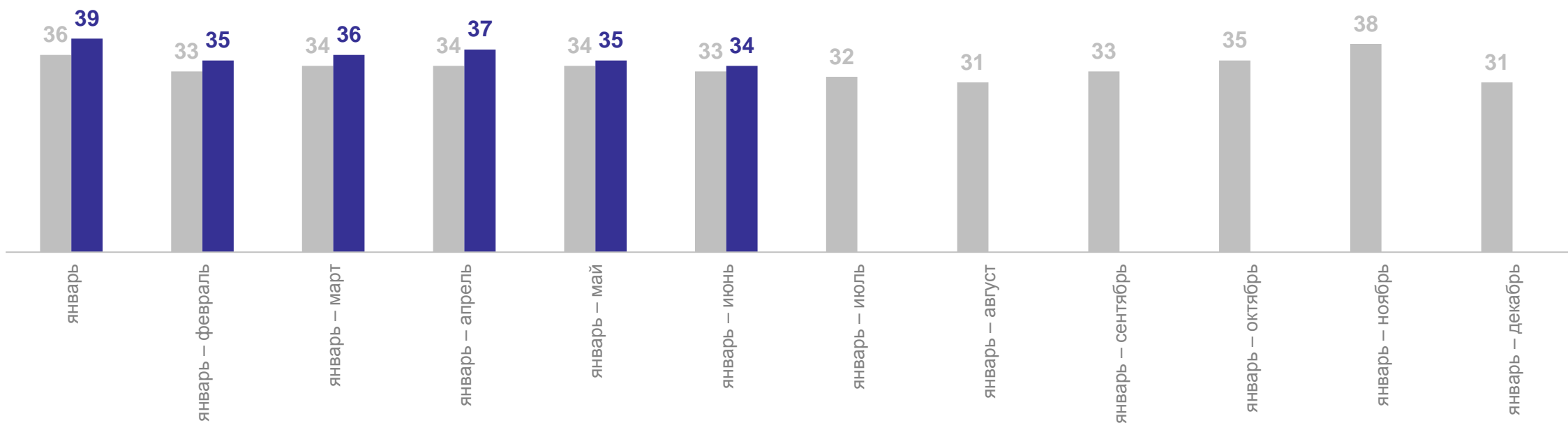
Запасы на конец месяца
июнь 2025 г.

к предыдущему месяцу *

84,4 млрд руб.

98,7% ↓

на конец месяца в днях торговли




● 2024 г. ● 2025 г.

* В сопоставимых ценах.

2

Объем платных услуг населению



ОБЪЕМ ПЛАТНЫХ УСЛУГ НАСЕЛЕНИЮ

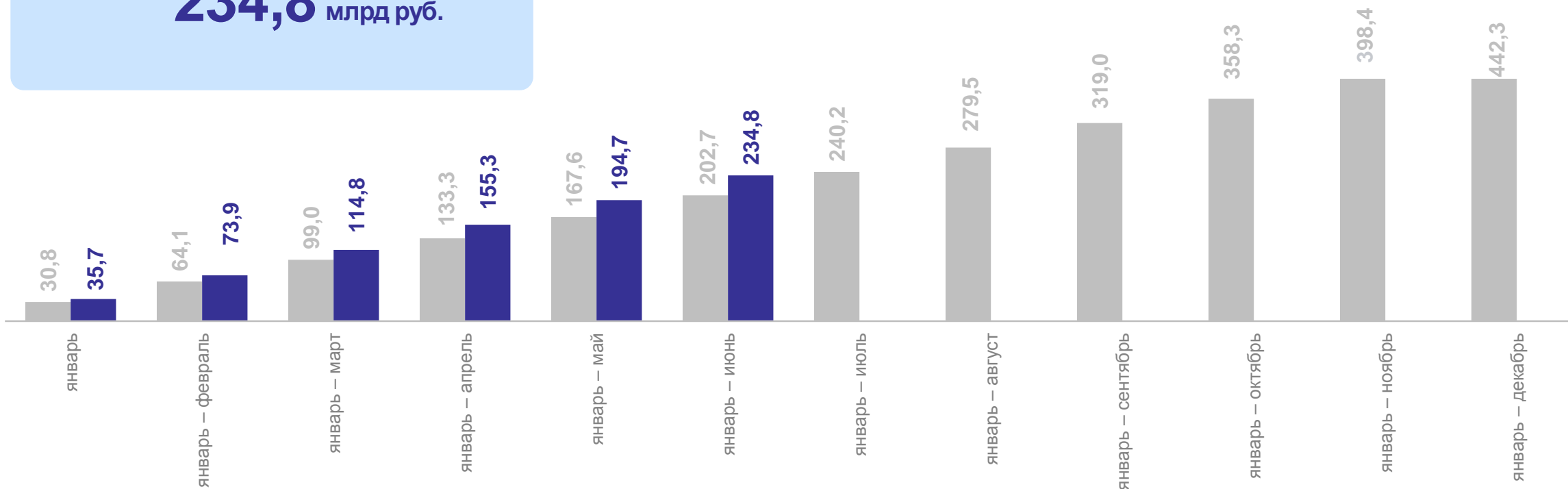
январь – июнь 2025 г.

РОСТОВСТАТ



Объем платных услуг населению

234,8 млрд руб.



● 2024 г.

● 2025 г.

ОБЪЕМ БЫТОВЫХ УСЛУГ НАСЕЛЕНИЮ

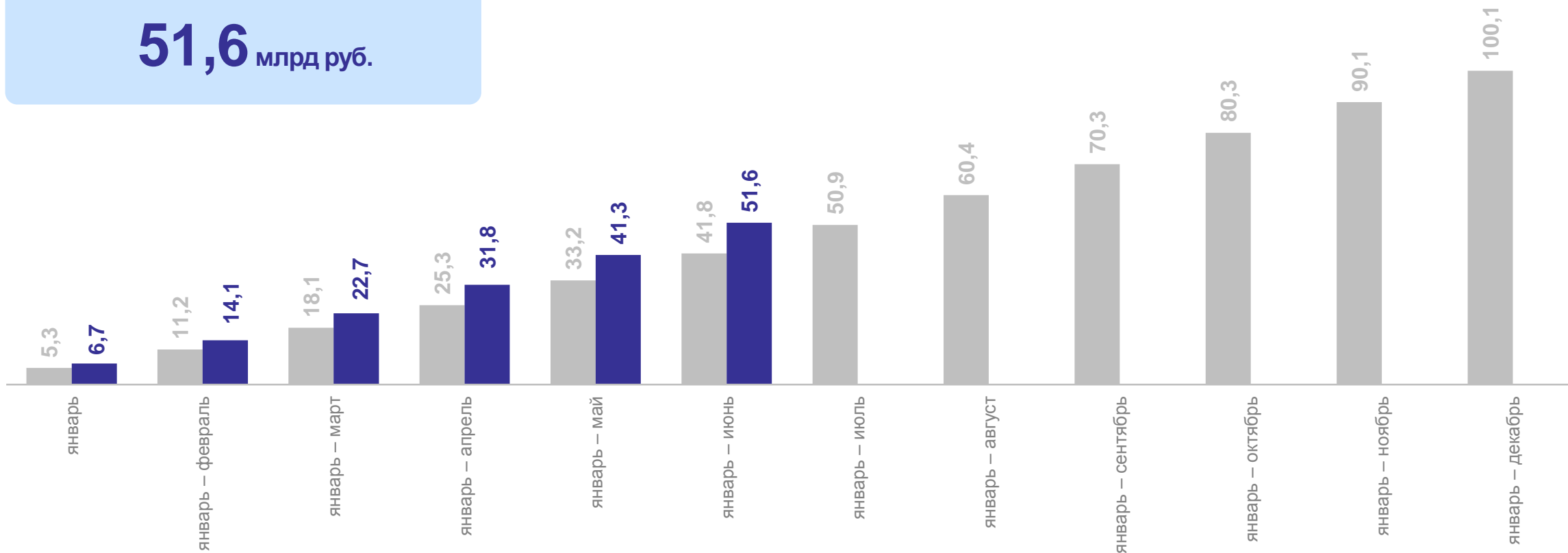
январь – июнь 2025 г.

РОСТОВСТАТ



Объем бытовых услуг населению

51,6 млрд руб.



● 2024 г. ● 2025 г.

ИНДЕКСЫ ФИЗИЧЕСКОГО ОБЪЕМА ПЛАТНЫХ УСЛУГ НАСЕЛЕНИЮ

РОСТОВСТАТ

в % к соответствующему периоду прошлого года*



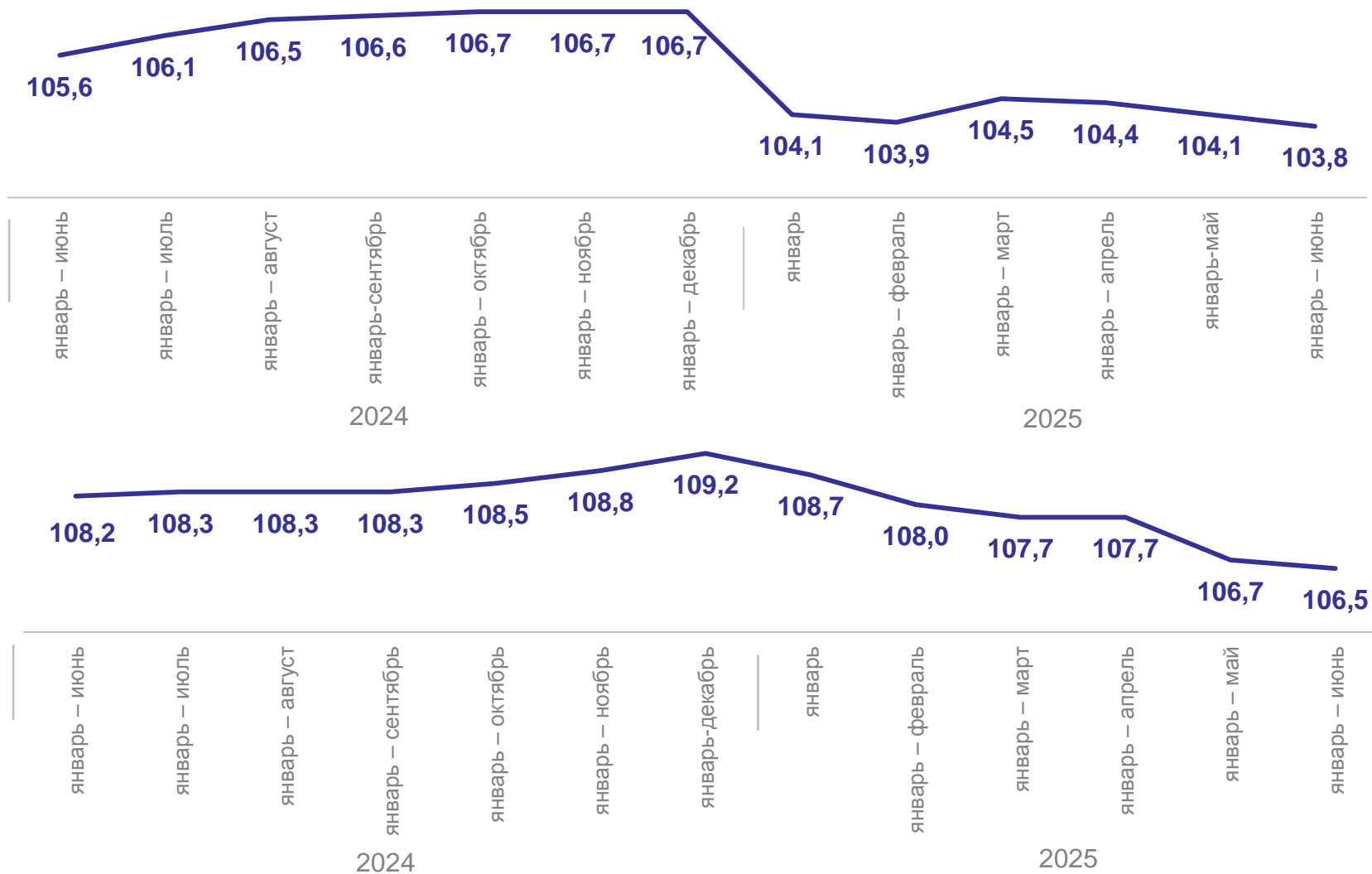
Все услуги
январь – июнь 2025 г.

103,8% ↑



Бытовые услуги
январь – июнь 2025 г.

106,5% ↑

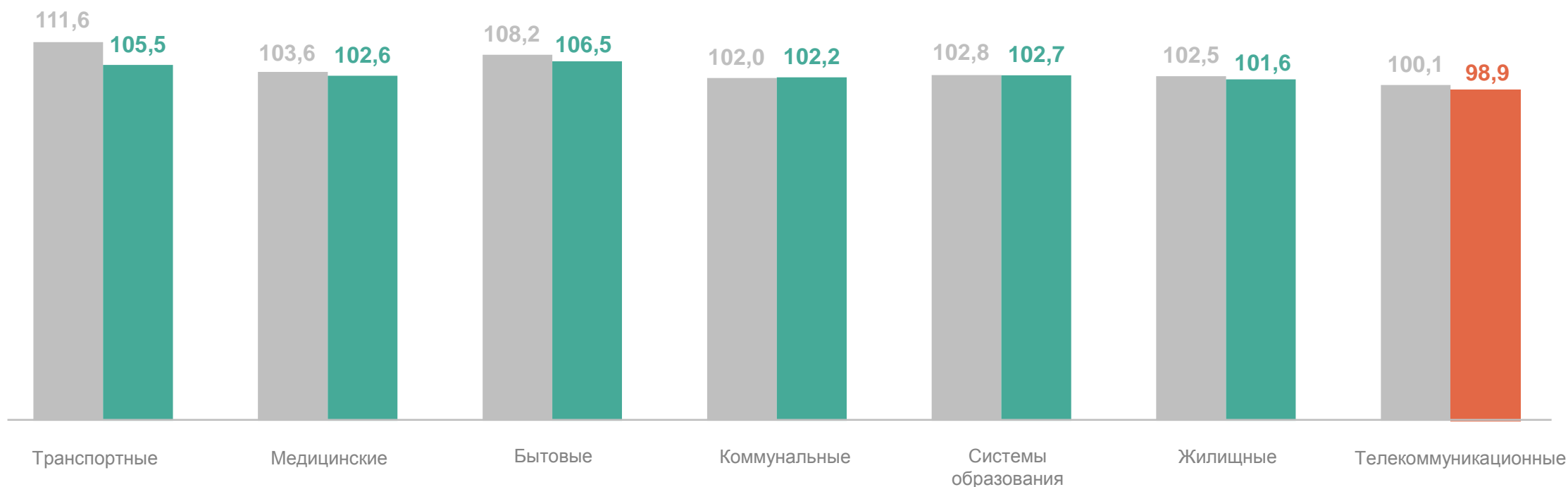


* В сопоставимых ценах.

ИНДЕКС ФИЗИЧЕСКОГО ОБЪЕМА УСЛУГ НАСЕЛЕНИЮ ПО ВИДАМ

РОСТОВСТАТ

январю – июню 2025 г. в % к январю – июню 2024 г.*



● 2024 г. ● 2025 г.

* В сопоставимых ценах.

3

Объем продаж на оптовом рынке

ОБОРОТ ОПТОВОЙ ТОРГОВЛИ РОСТОВСКОЙ ОБЛАСТИ

январь – июнь 2025 г.

РОСТОВСТАТ

Всего по области

к январю – июню 2024 г. *

1 576,5 млрд руб.

77,8% ↓

Организации оптовой торговли

1 273,7 млрд руб.

79,3% ↓

Организации других видов деятельности

302,8 млрд руб.

72,1% ↓

Структура оборота оптовой торговли
в % к итогу



* В сопоставимых ценах.

ИНДЕКСЫ ФИЗИЧЕСКОГО ОБЪЕМА ОБОРОТА ОПТОВОЙ ТОРГОВЛИ

РОСТОВСТАТ

к % соответствующему периоду прошлого года*

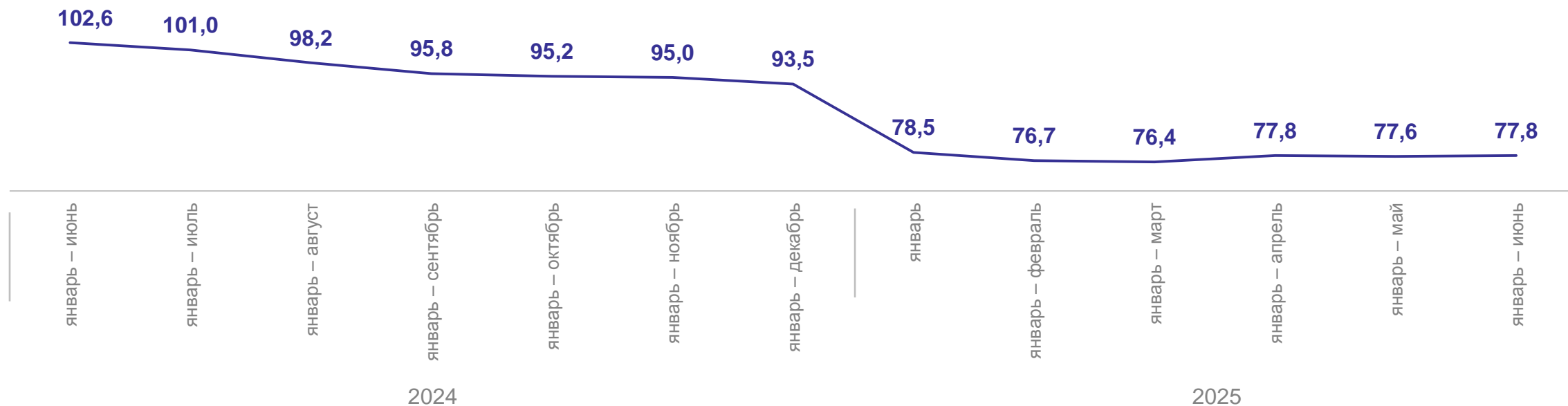


Р%

Всего по области

январь – июнь 2025 г.

77,8% ↓



* В сопоставимых ценах. Показатели приведены по уточненным данным.

ИНСТИТУЦИОНАЛЬНАЯ СТРУКТУРА ОБОРОТА ОПТОВОЙ ТОРГОВЛИ

январь – июнь 2025 г.

РОСТОВСТАТ

Всего по области

к январю – июню 2024 г.*

1 576,5 млрд руб.

77,8% ↓

Крупные и средние организации

944,8 млрд руб.

68,3% ↓

Субъекты малого предпринимательства

631,7 млрд руб.

98,3% ↓

Институциональная структура оборота оптовой торговли
в % к итогу



* В сопоставимых ценах.