



ТЕРРИТОРИАЛЬНЫЙ ОРГАН
ФЕДЕРАЛЬНОЙ СЛУЖБЫ
ГОСУДАРСТВЕННОЙ СТАТИСТИКИ
ПО РОСТОВСКОЙ ОБЛАСТИ

ОПЕРАТИВНЫЕ ИТОГИ ЕСТЕСТВЕННОГО ДВИЖЕНИЯ НАСЕЛЕНИЯ

за январь – декабрь 2023 года

19.02.2024

Отдел статистики населения и здравоохранения, организации
и проведения переписей и обследований

СОДЕРЖАНИЕ

Естественное движение населения	3
Сведения о рождениях	4
Коэффициент рождаемости	5
Сведения о смертях	6
Коэффициент смертности	7
Коэффициент младенческой смертности	8
Сведения о браках	9
Коэффициент брачности	10
Сведения о разводах	11
Коэффициент разводимости	12

ЕСТЕСТВЕННОЕ ДВИЖЕНИЕ НАСЕЛЕНИЯ

январь – декабрь 2023 г.

РОСТОВСТАТ

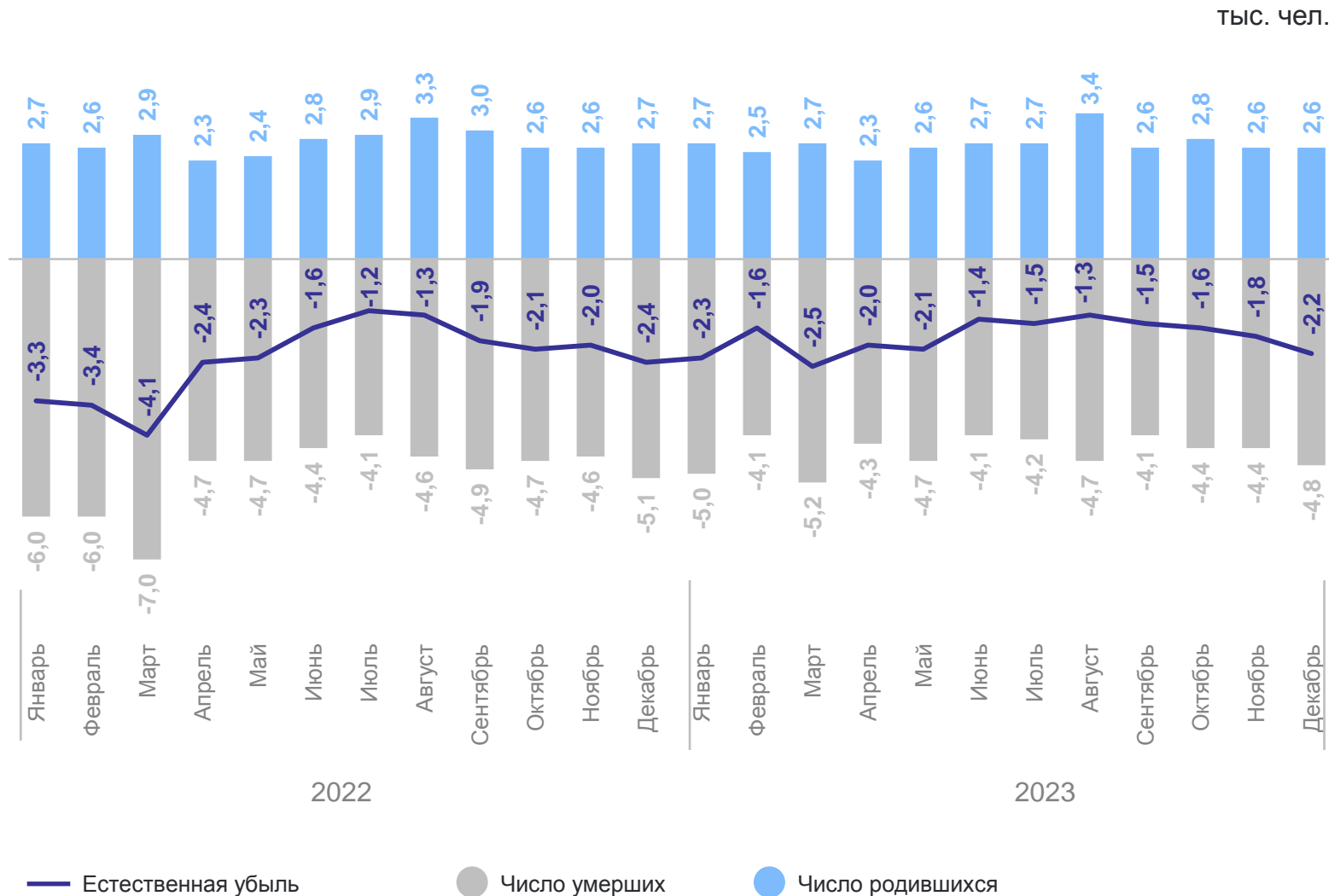


Естественная убыль населения

-21,8 тыс. чел.

в расчете на 1000 человек населения

-5,2%



СВЕДЕНИЯ О РОЖДЕНИЯХ

январь – декабрь 2023 г.



Число зарегистрированных
родившихся

32,2 тыс. чел.

по Ростовской области

темп изменения
к январю – декабрю 2022 г.

98,4%

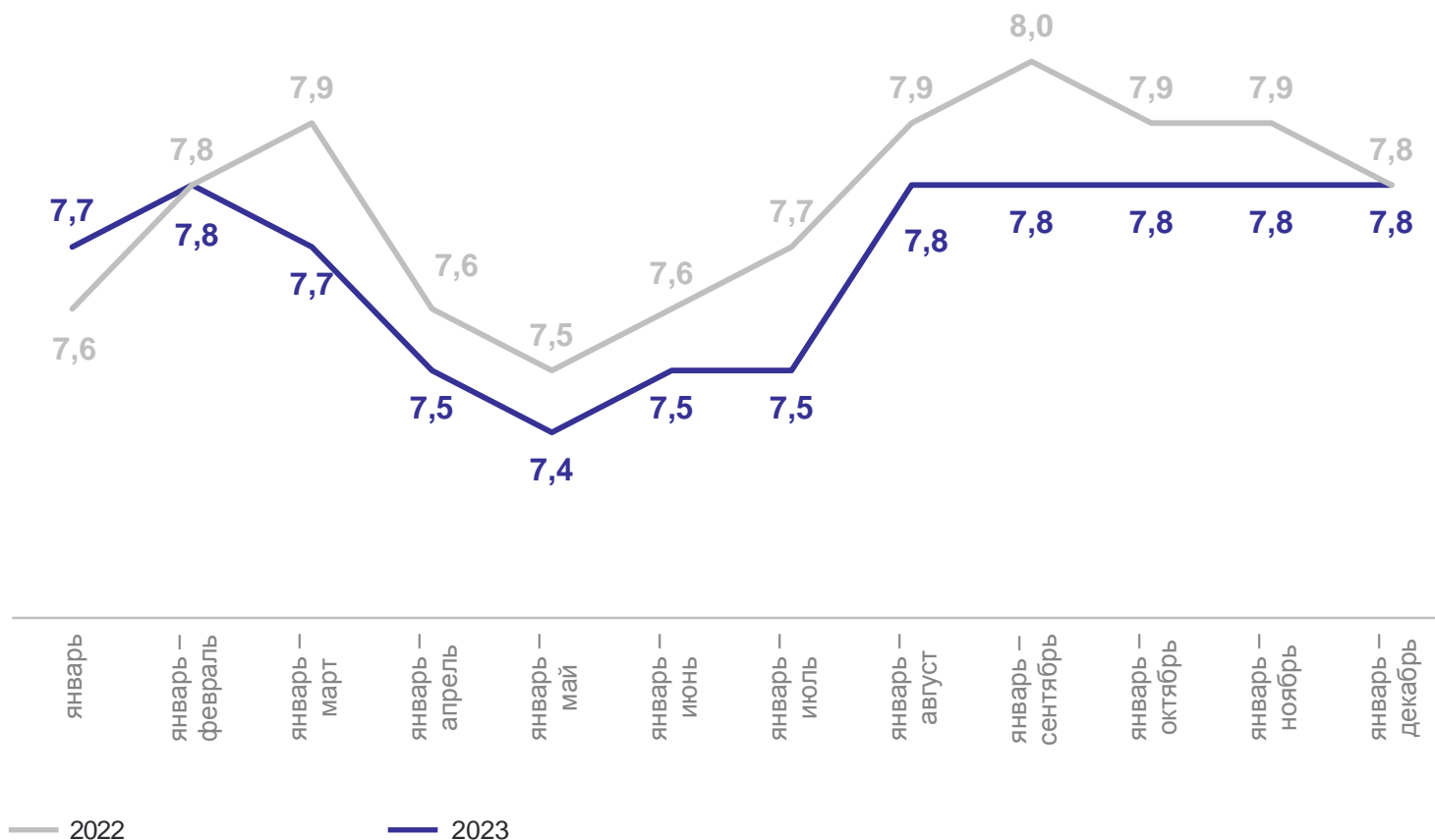
по Российской Федерации

темп изменения
к январю – декабрю 2022 г.

96,8%

РОСТОВСТАТ

Коэффициенты рождаемости
/ в расчете на 1000 человек населения /



КОЭФФИЦИЕНТ РОЖДАЕМОСТИ

январь – декабрь 2023 г., на 1000 человек населения

Темп изменения
к январю – декабрю 2022 г.

Южный федеральный
округ

97,6%

Ростовская область

100,0%

Субъекты Южного федерального округа



СВЕДЕНИЯ О СМЕРТЯХ

январь – декабрь 2023 г.



Число зарегистрированных умерших

54,0 тыс. чел.

по Ростовской области

темп изменения
к январю – декабрю 2022 г.

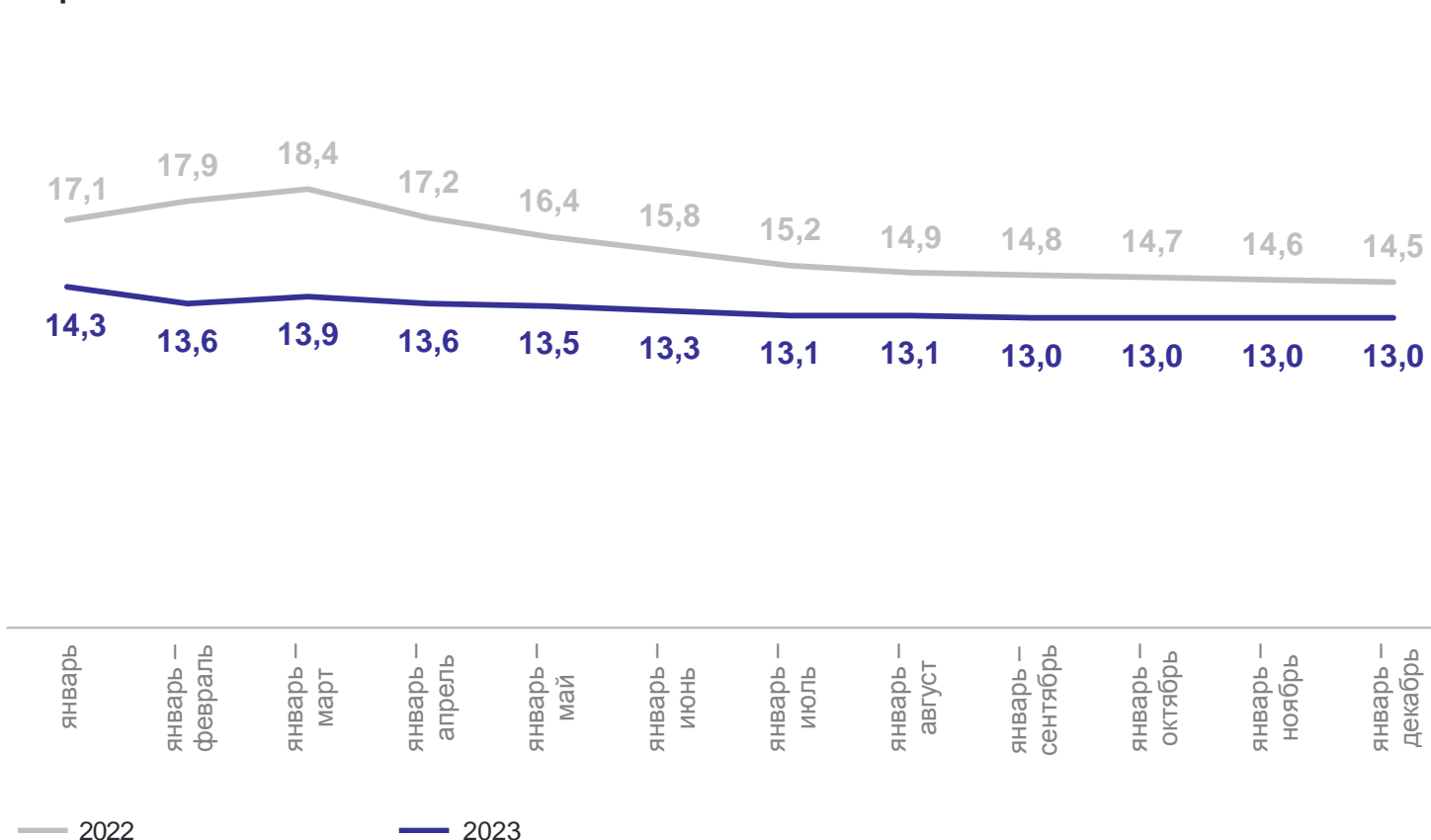
88,8%

по Российской Федерации

темп изменения
к январю – декабрю 2022 г.

92,4%

Коэффициенты смертности
/ в расчете на 1000 человек населения /



КОЭФФИЦИЕНТ СМЕРТНОСТИ

январь – декабрь 2023 г., на 1000 человек населения

РОСТОВСТАТ

Темп изменения
к январю – декабрю 2022 г.

Южный федеральный
округ

90,6%

Ростовская область

89,7%

Субъекты Южного федерального округа



КОЭФФИЦИЕНТ МЛАДЕНЧЕСКОЙ СМЕРТНОСТИ

январь – декабрь 2023 г., на 1000 родившихся живыми

РОСТОВСТАТ

Темп изменения
к январю – декабрю 2022 г.

Южный федеральный
округ

91,3%

Ростовская область

83,7%

Субъекты Южного федерального округа



СВЕДЕНИЯ О БРАКАХ

январь – декабрь 2023 г.



Число зарегистрированных браков

28,4 тыс. случаев

по Ростовской области

темп изменения
к январю – декабрю 2022 г.

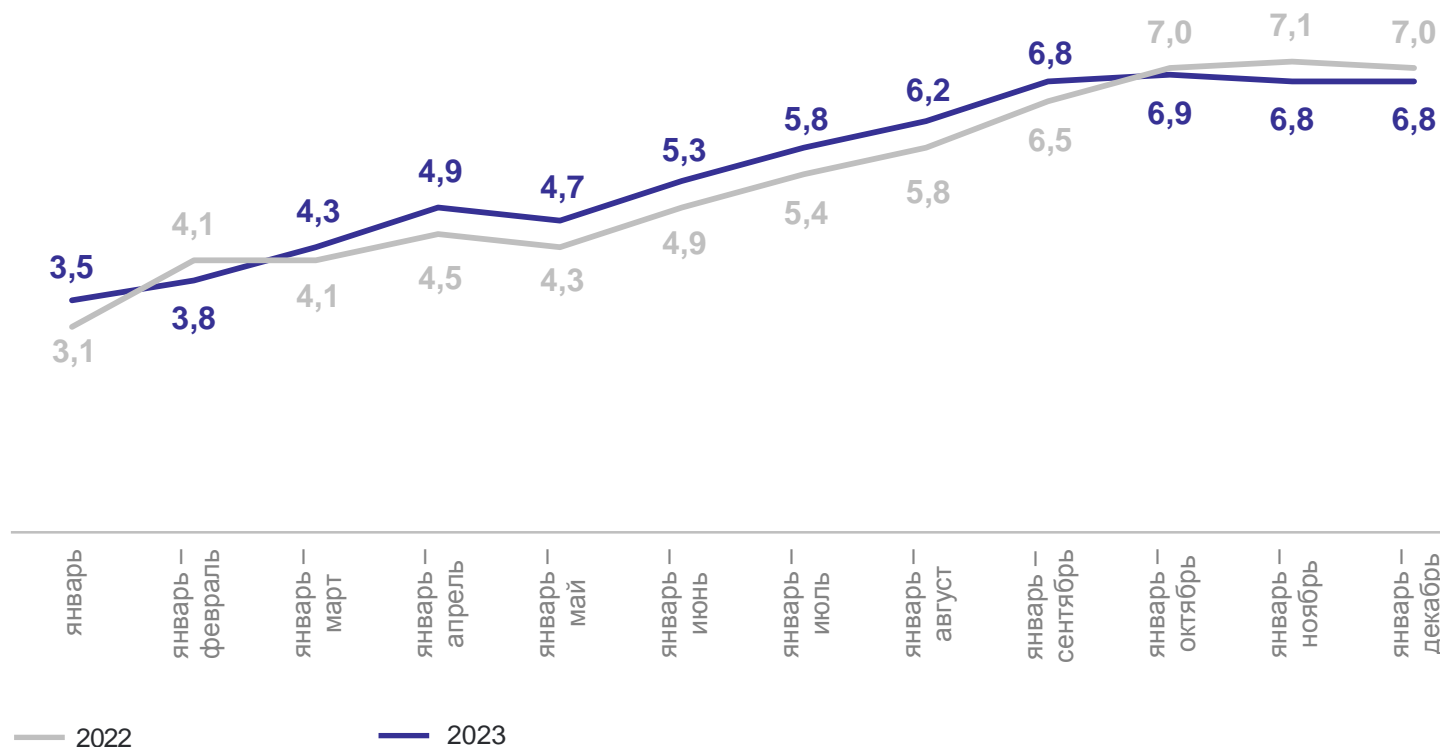
96,5%

по Российской Федерации

темп изменения
к январю – декабрю 2022 г.

89,8%

Коэффициенты брачности
/ в расчете на 1000 человек населения /



КОЭФФИЦИЕНТ БРАЧНОСТИ

январь – декабрь 2023 г., на 1000 человек населения

Темп изменения
к январю – декабрю 2022 г.

Южный федеральный
округ

95,8%

Ростовская область

97,1%

Субъекты Южного федерального округа



СВЕДЕНИЯ О РАЗВОДАХ

январь – декабрь 2023 г.

РОСТОВСТАТ



Число зарегистрированных разводов

19,8 тыс. случаев

по Ростовской области

темп изменения
к январю – декабрю 2022 г.

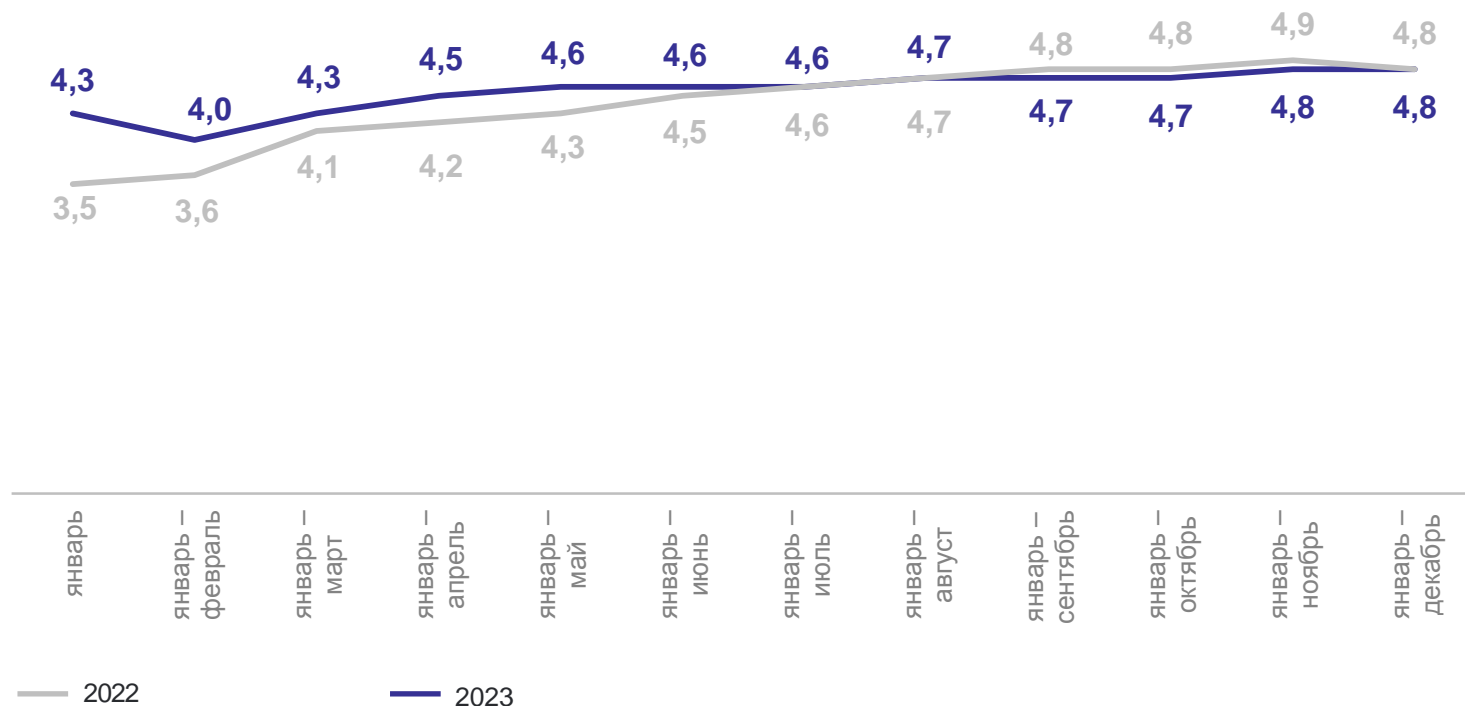
98,2%

по Российской Федерации

темп изменения
к январю – декабрю 2022 г.

100,1%

Коэффициенты разводимости
/ в расчете на 1000 человек населения /



КОЭФФИЦИЕНТ РАЗВОДИМОСТИ

январь – декабрь 2023 г., на 1000 человек населения

Темп изменения
к январю – декабрю 2022 г.

Южный федеральный
округ

100,0%

Ростовская область

100,0%

Субъекты Южного федерального округа

