



ТЕРРИТОРИАЛЬНЫЙ ОРГАН
ФЕДЕРАЛЬНОЙ СЛУЖБЫ
ГОСУДАРСТВЕННОЙ СТАТИСТИКИ
ПО РОСТОВСКОЙ ОБЛАСТИ

ИНДЕКС ЦЕН ПРОИЗВОДИТЕЛЕЙ СЕЛЬСКОХОЗЯЙСТВЕННОЙ ПРОДУКЦИИ

ноябрь 2024

18.12.2024

Отдел региональных счетов и балансов

СОДЕРЖАНИЕ

Индексы цен производителей сельскохозяйственной продукции	3
Индексы цен сельскохозяйственных производителей на продукцию растениеводства	8
Индекс цен сельскохозяйственных производителей на продукцию животноводства	11
Динамика индекса цен производителей сельскохозяйственной продукции	14

1

**Индексы цен производителей
сельскохозяйственной продукции**

ИНДЕКСЫ ЦЕН ПРОИЗВОДИТЕЛЕЙ СЕЛЬСКОХОЗЯЙСТВЕННОЙ ПРОДУКЦИИ

РОСТОВСТАТ

ноябрь 2024 г. в % к октябрю 2024 г.

104,2

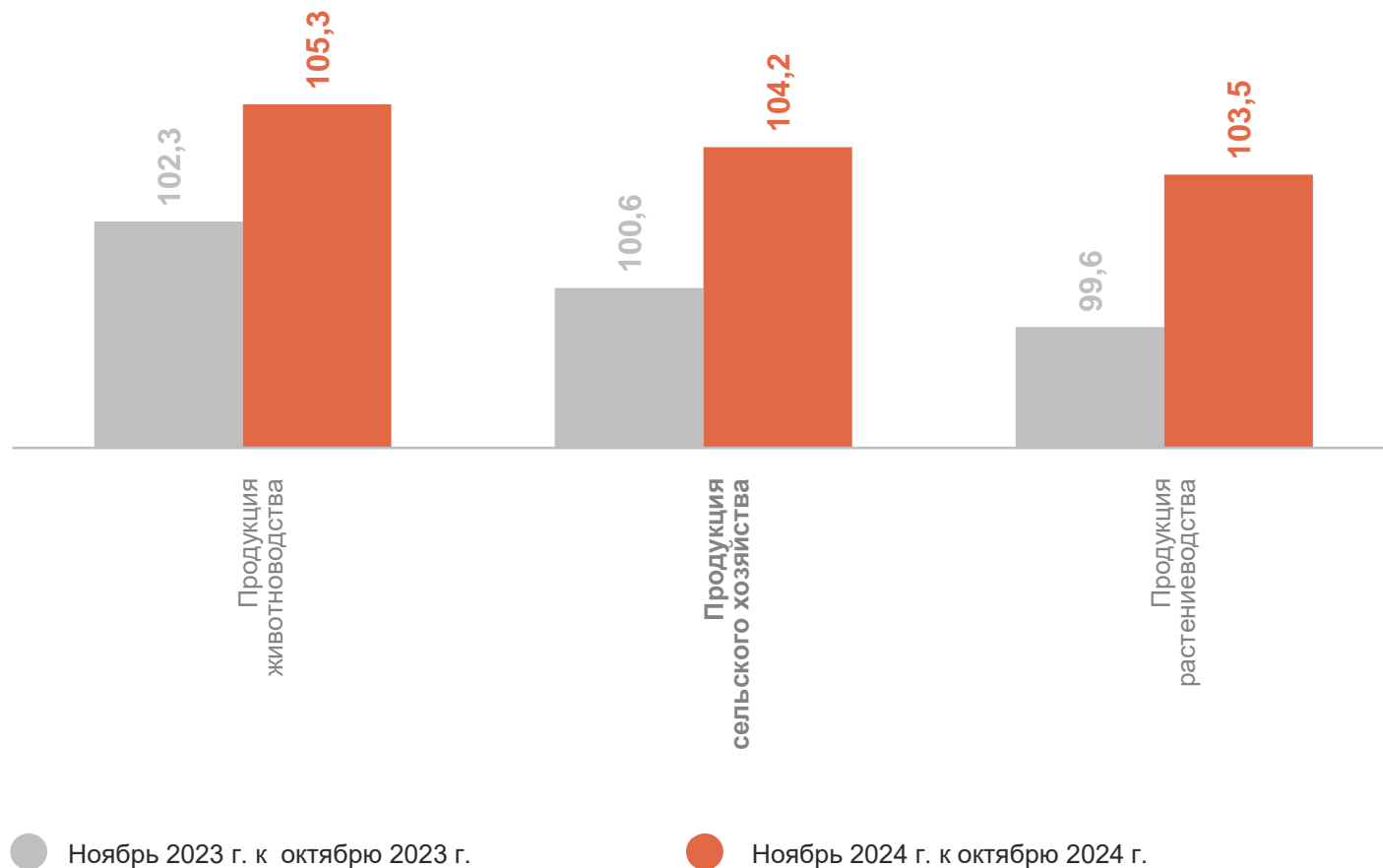
Продукция сельского хозяйства

105,3

Продукция животноводства

103,5

Продукция растениеводства



ИНДЕКСЫ ЦЕН ПРОИЗВОДИТЕЛЕЙ СЕЛЬСКОХОЗЯЙСТВЕННОЙ ПРОДУКЦИИ

ноябрь 2024 г. в % к декабрю 2023 г.

РОСТОВСТАТ

107,7

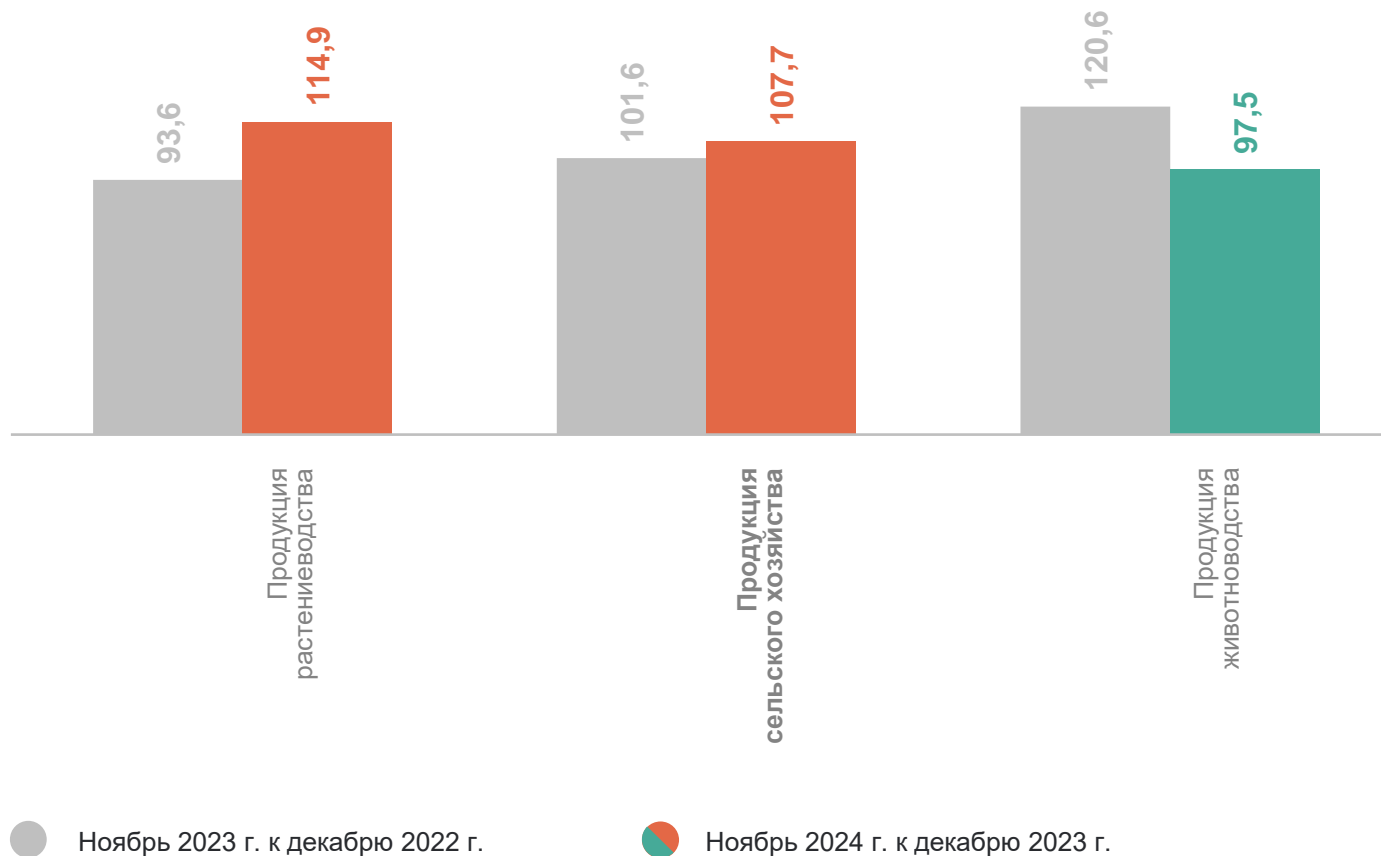
Продукция сельского хозяйства

114,9

Продукция растениеводства

97,5

Продукция животноводства



ИНДЕКСЫ ЦЕН ПРОИЗВОДИТЕЛЕЙ СЕЛЬСКОХОЗЯЙСТВЕННОЙ ПРОДУКЦИИ

ноябрь 2024 г. в % к ноябрю 2023 г.

РОСТОВСТАТ

108,9

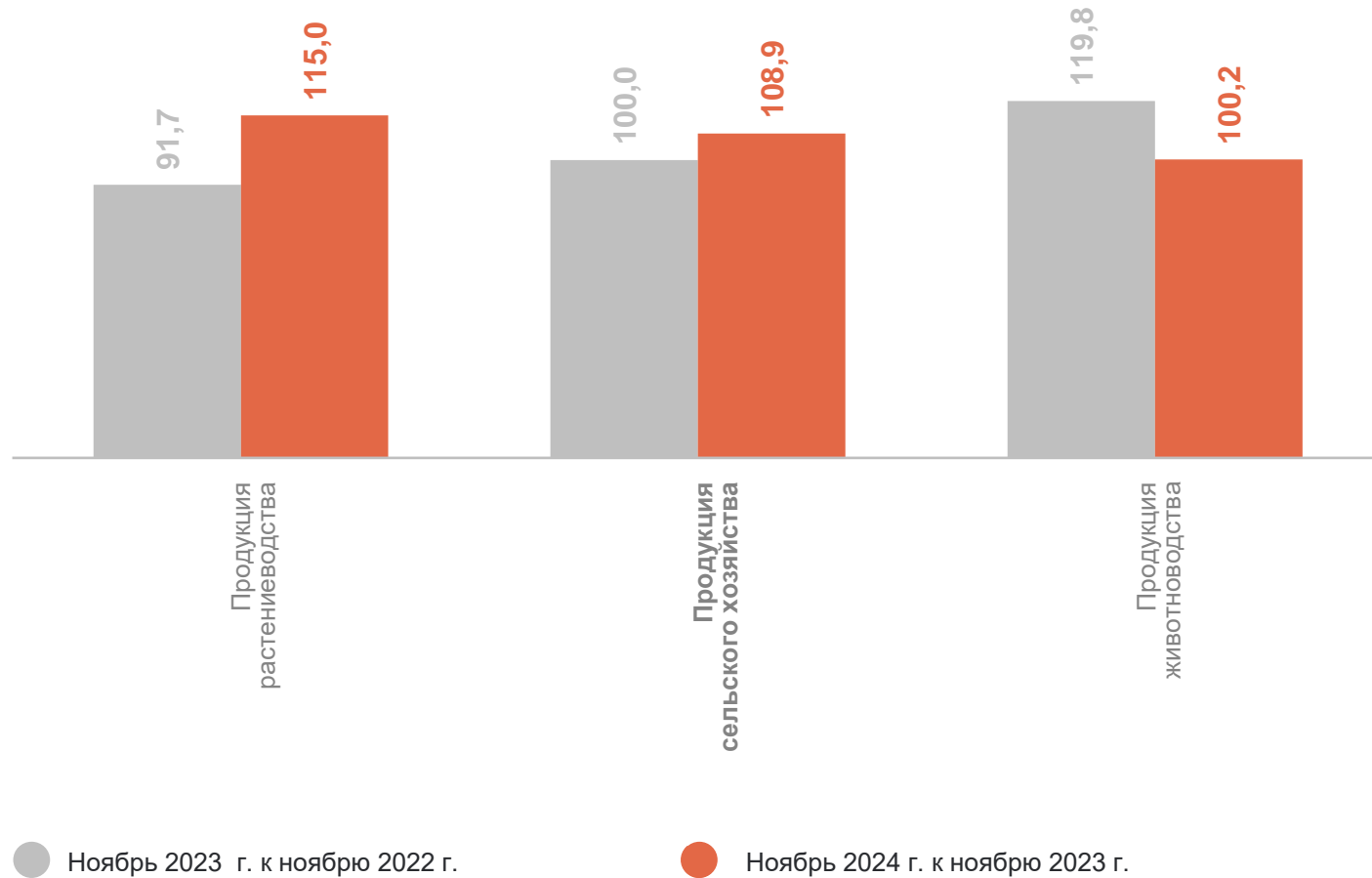
Продукция сельского хозяйства

115,0

Продукция растениеводства

100,2

Продукция животноводства



ИНДЕКСЫ ЦЕН ПРОИЗВОДИТЕЛЕЙ СЕЛЬСКОХОЗЯЙСТВЕННОЙ ПРОДУКЦИИ

январь-ноябрь 2024 г. в % к январю-ноябрю 2023 г.

РОСТОВСТАТ

105,2

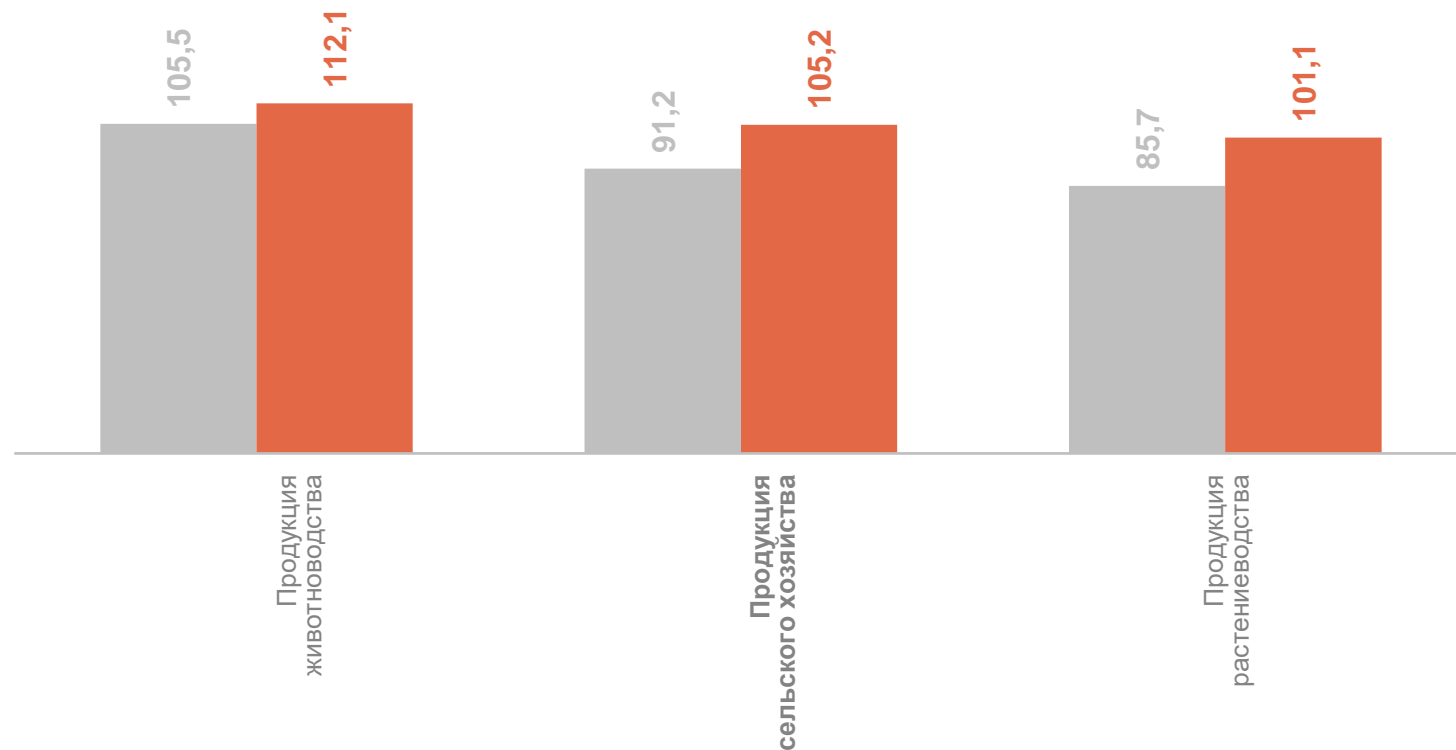
Продукция сельского хозяйства

112,1

Продукция животноводства

101,1

Продукция растениеводства



Январь-ноябрь 2023 г. к январю-ноябрю 2022 г.



Январь-ноябрь 2024 г. к январю-ноябрю 2023 г.

2

Индексы цен сельскохозяйственных производителей на продукцию растениеводства

ИНДЕКСЫ ЦЕН СЕЛЬСКОХОЗЯЙСТВЕННЫХ ПРОИЗВОДИТЕЛЕЙ НА ПРОДУКЦИЮ РАСТЕНИЕВОДСТВА

РОСТОВСТАТ

ноябрь 2024 г. в % к октябрю 2024 г.

103,5

Продукция
растениеводства

118,6

Овощи

104,9

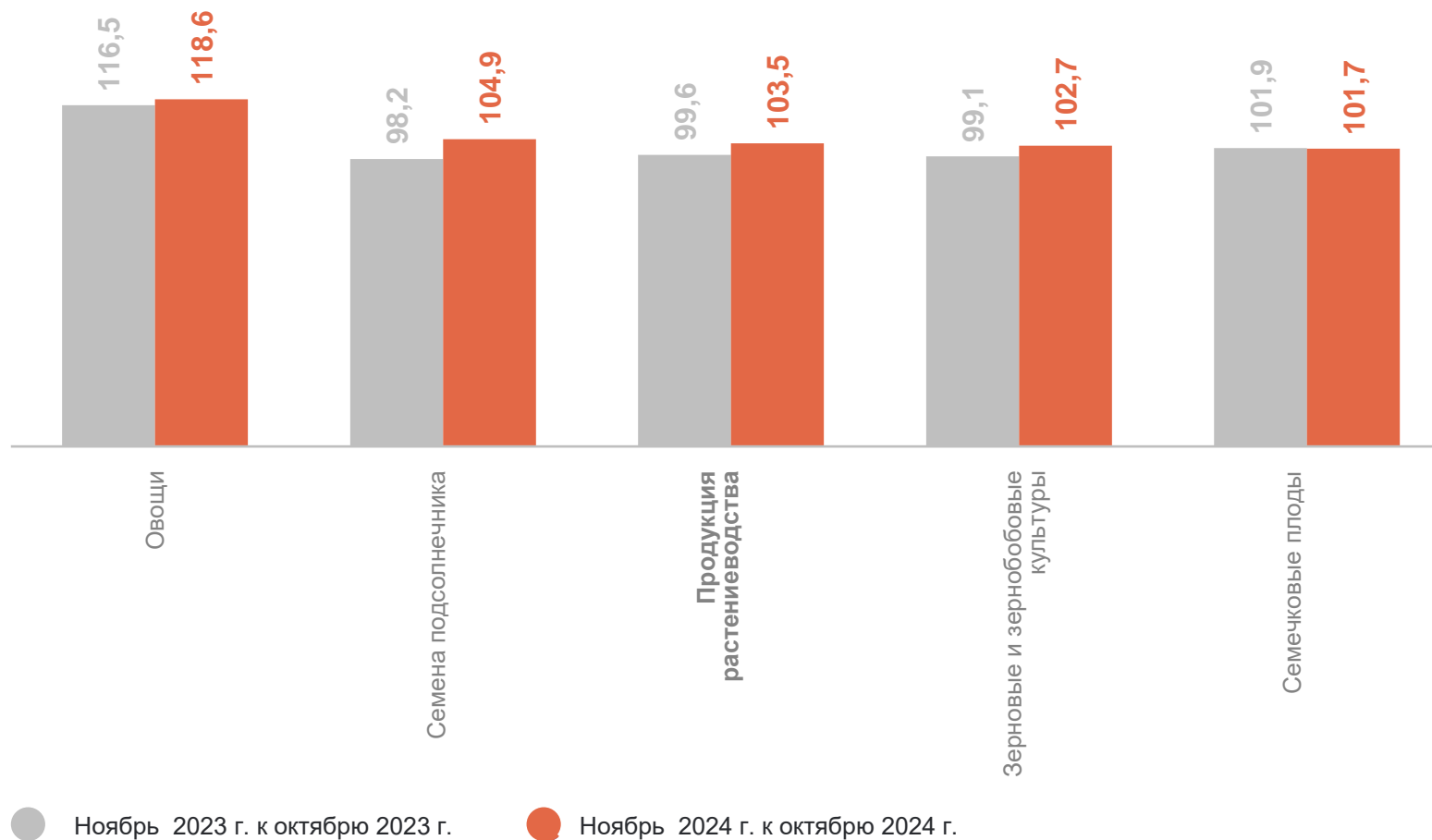
Семена подсолнечника

102,7

Зерновые и зернобобовые
культуры

101,7

Семечковые плоды

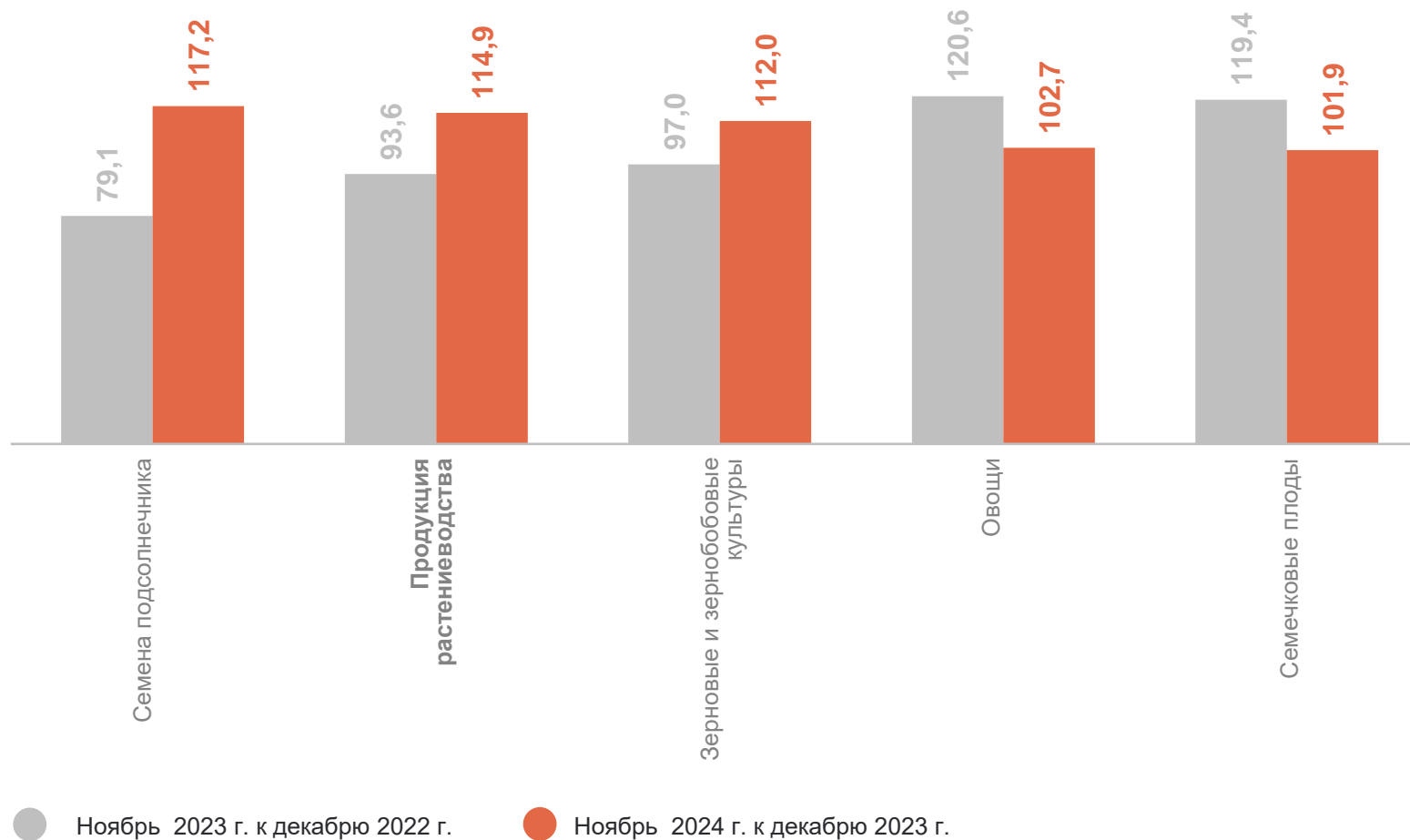


ИНДЕКСЫ ЦЕН СЕЛЬСКОХОЗЯЙСТВЕННЫХ ПРОИЗВОДИТЕЛЕЙ НА ПРОДУКЦИЮ РАСТЕНИЕВОДСТВА

РОСТОВСТАТ

ноябрь 2024 г. в % к декабрю 2023 г.

114,9	Продукция растениеводства
117,2	Семена подсолнечника
112,0	Зерновые и зернобобовые культуры
102,7	Овощи
101,9	Семечковые плоды



3

**Индексы цен сельскохозяйственных
производителей на продукцию
животноводства**

ИНДЕКСЫ ЦЕН СЕЛЬСКОХОЗЯЙСТВЕННЫХ ПРОИЗВОДИТЕЛЕЙ НА ПРОДУКЦИЮ ЖИВОТНОВОДСТВА

РОСТОВСТАТ

ноябрь 2024 г. в % к октябрю 2024 г.

105,3

Продукция животноводства

106,9

Птица сельскохозяйственная живая

104,0

Молоко сырое крупного рогатого скота

103,1

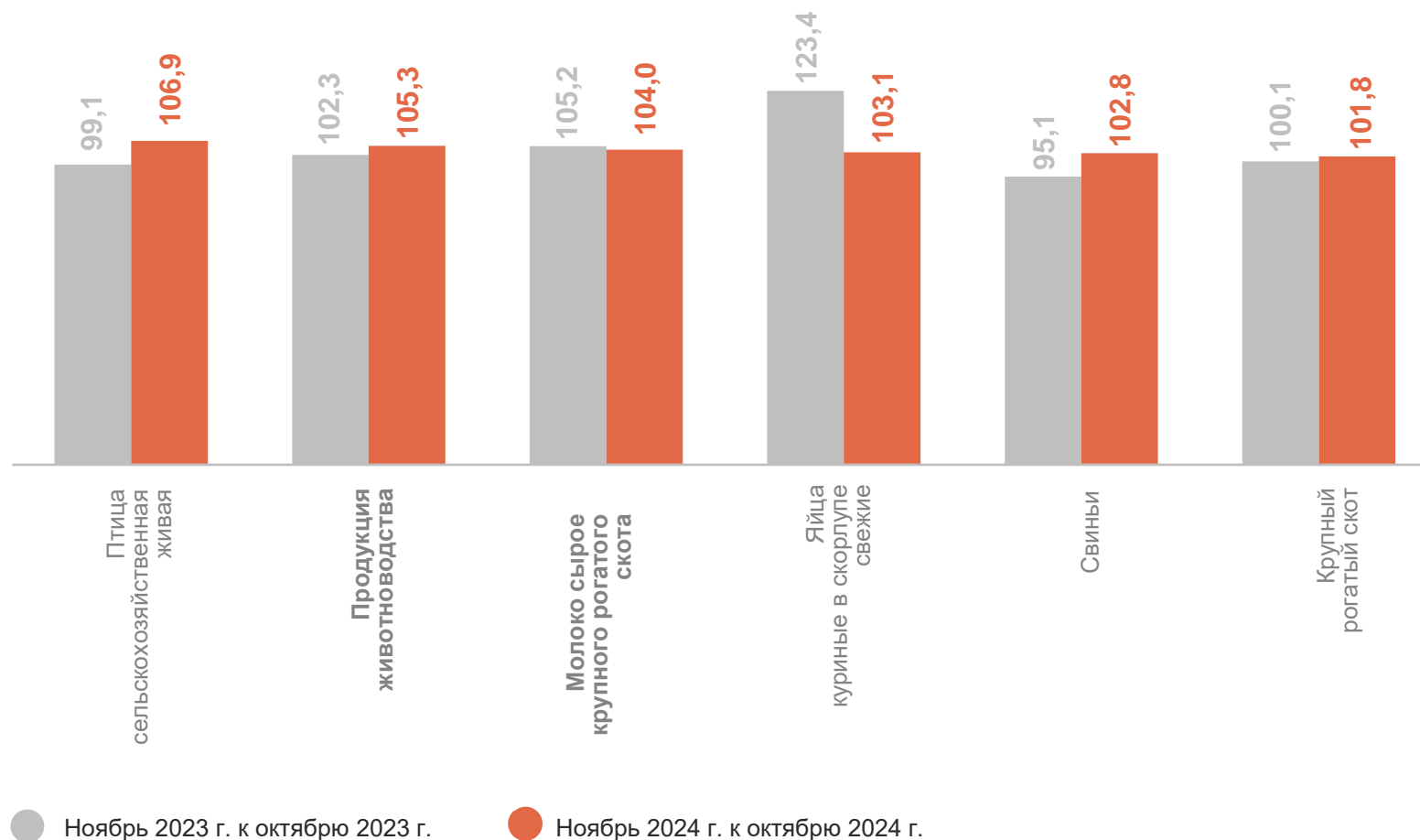
Яйца куриные в скорлупе свежие

102,8

Свиньи

101,8

Крупный рогатый скот



ИНДЕКСЫ ЦЕН СЕЛЬСКОХОЗЯЙСТВЕННЫХ ПРОИЗВОДИТЕЛЕЙ НА ПРОДУКЦИЮ ЖИВОТНОВОДСТВА

РОСТОВСТАТ

ноябрь 2024 г. в % к декабрю 2023 г.

97,5

Продукция животноводства

111,9

Молоко сырое крупного рогатого скота

105,2

Свины

101,1

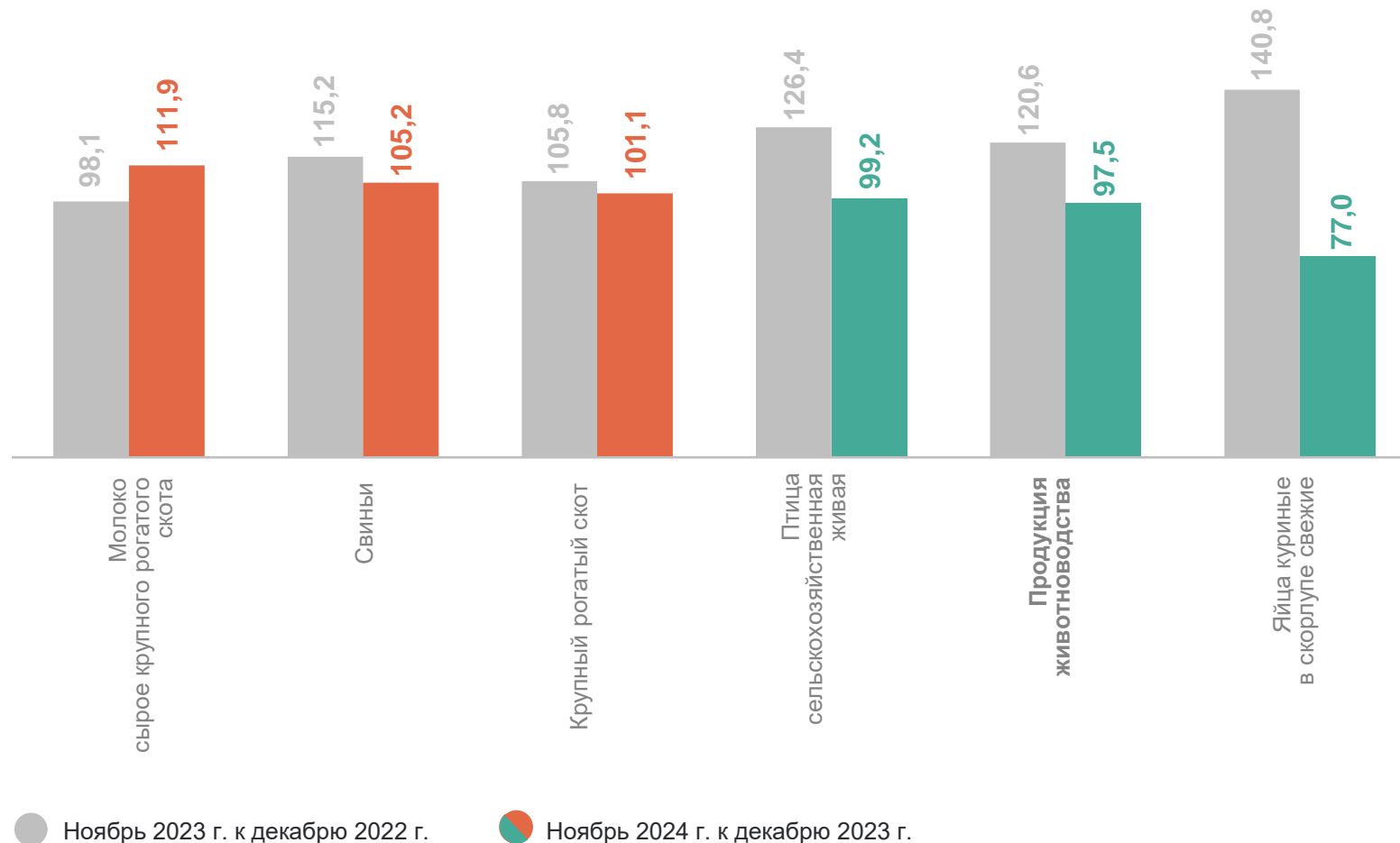
Крупный рогатый скот

99,2

Птица сельскохозяйственная живая

77,0

Яйца куриные в скорлупе свежие



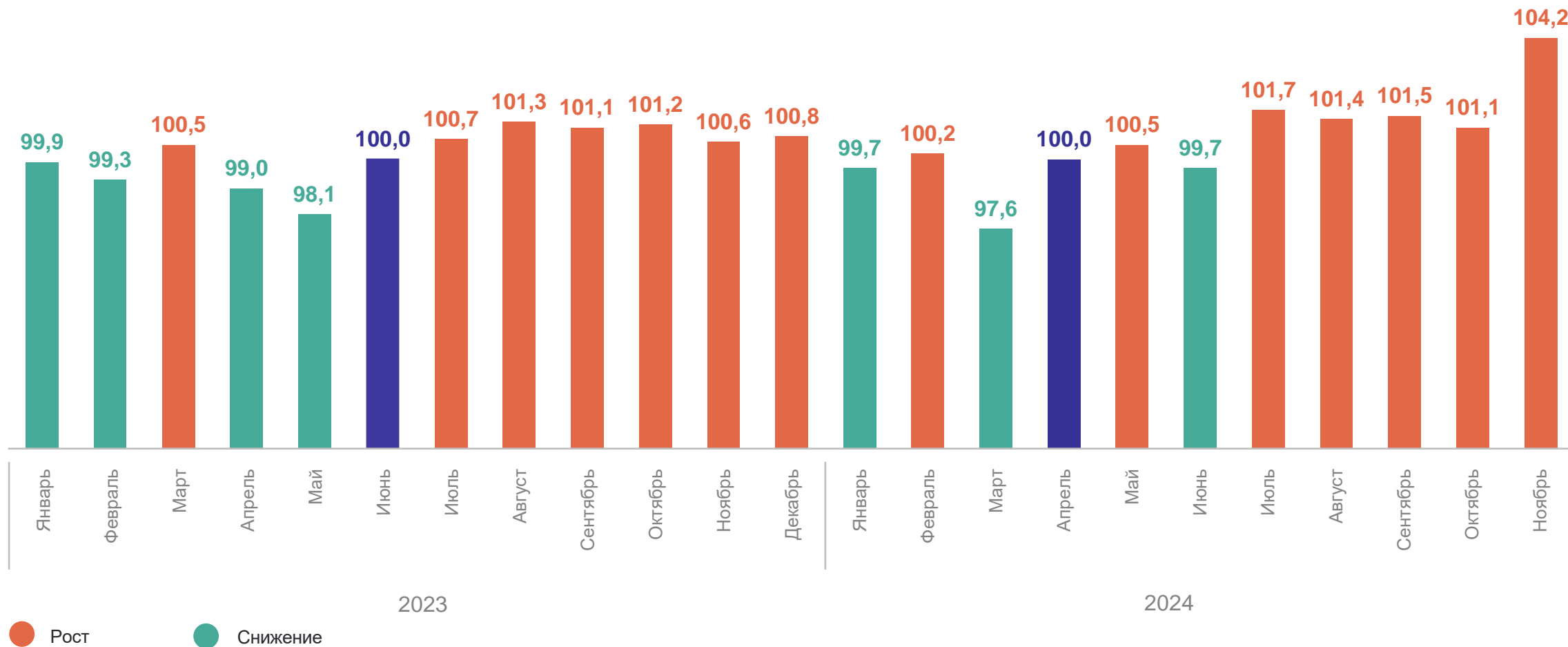
4

**Динамика индекса цен
производителей
сельскохозяйственной продукции**

ИНДЕКСЫ ЦЕН ПРОИЗВОДИТЕЛЕЙ НА СЕЛЬСКОХОЗЯЙСТВЕННУЮ ПРОДУКЦИЮ

в % к предыдущему месяцу

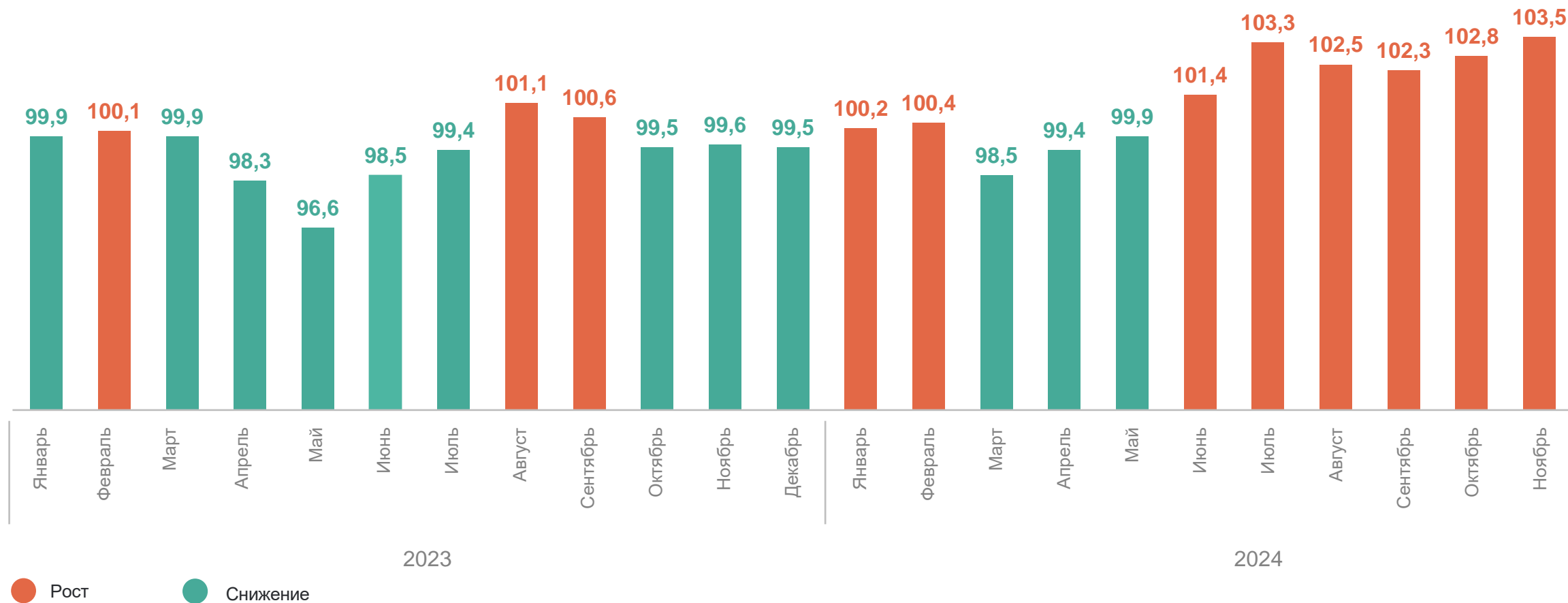
РОСТОВСТАТ



ИНДЕКСЫ ЦЕН ПРОИЗВОДИТЕЛЕЙ НА ПРОДУКЦИЮ РАСТЕНИЕВОДСТВА

РОСТОВСТАТ

в % к предыдущему месяцу



ИНДЕКСЫ ЦЕН ПРОИЗВОДИТЕЛЕЙ НА ПРОДУКЦИЮ ЖИВОТНОВОДСТВА

РОСТОВСТАТ

в % к предыдущему месяцу

