



ТЕРРИТОРИАЛЬНЫЙ ОРГАН
ФЕДЕРАЛЬНОЙ СЛУЖБЫ
ГОСУДАРСТВЕННОЙ СТАТИСТИКИ
ПО РОСТОВСКОЙ ОБЛАСТИ

ИТОГИ РАЗВИТИЯ ПРОМЫШЛЕННОГО ПРОИЗВОДСТВА

январь – октябрь 2024 года

29.11.2024

Отдел региональных счетов и балансов

СОДЕРЖАНИЕ

Индексы производства	3
Отгружено товаров собственного производства, выполнено работ и услуг	9
Добыча и производство отдельных видов продукции	15

1

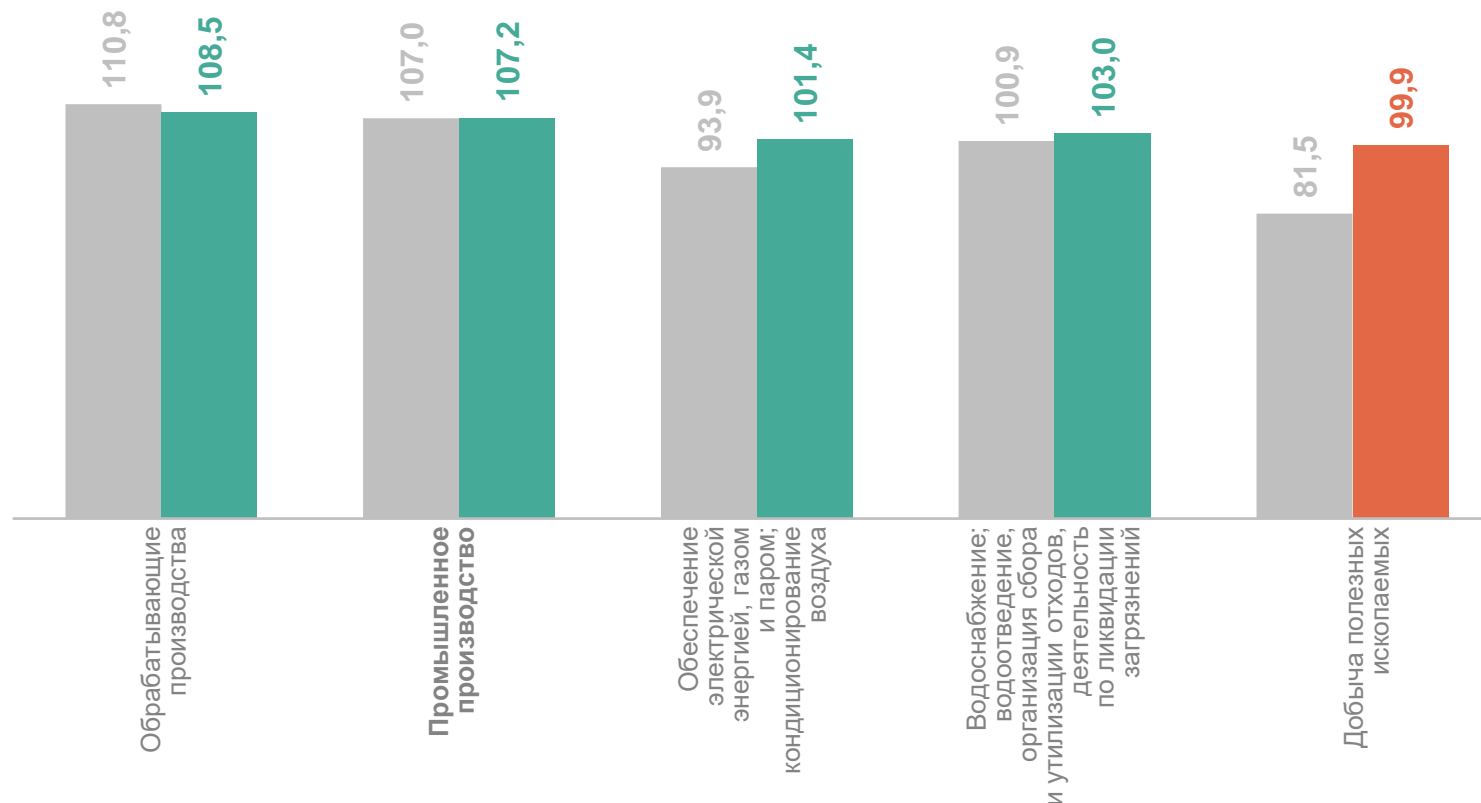
Индексы производства

ИНДЕКСЫ ПРОИЗВОДСТВА ПО ВИДАМ ЭКОНОМИЧЕСКОЙ ДЕЯТЕЛЬНОСТИ

РОСТОВСТАТ

январь – октябрь 2024 г. в % к соответствующему периоду предыдущего года

107,2	Промышленное производство
108,5	Обработывающие производства
103,0	Водоснабжение; водоотведение, организация сбора и утилизации отходов, деятельность по ликвидации загрязнений
101,4	Обеспечение электрической энергией, газом и паром; кондиционирование воздуха
99,9	Добыча полезных ископаемых

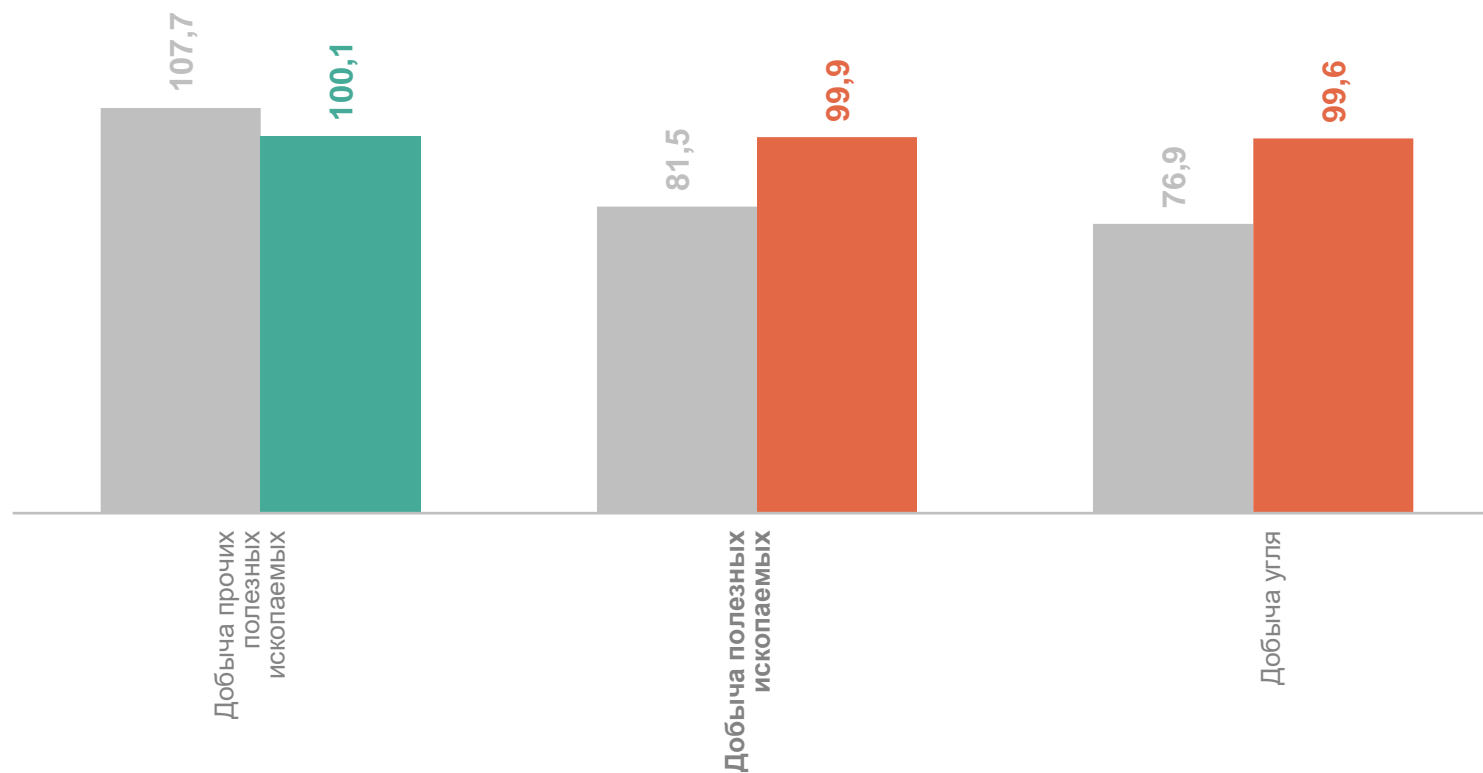
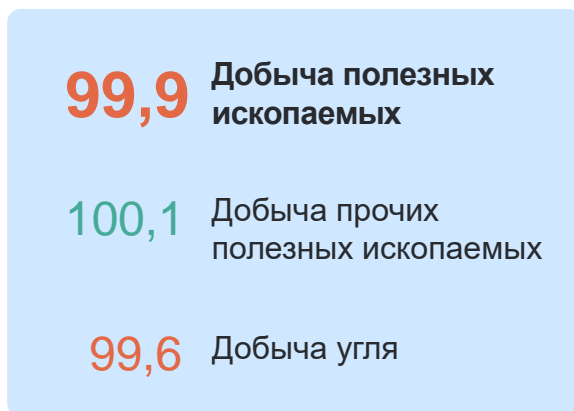


● Январь – октябрь 2023 г. к январю – октябрю 2022 г. ● Январь – октябрь 2024 г. к январю – октябрю 2023 г.

ИНДЕКСЫ ПРОИЗВОДСТВА ПО ДОБЫЧЕ ПОЛЕЗНЫХ ИСКОПАЕМЫХ

РОСТОВСТАТ

январь – октябрь 2024 г. в % к соответствующему периоду предыдущего года

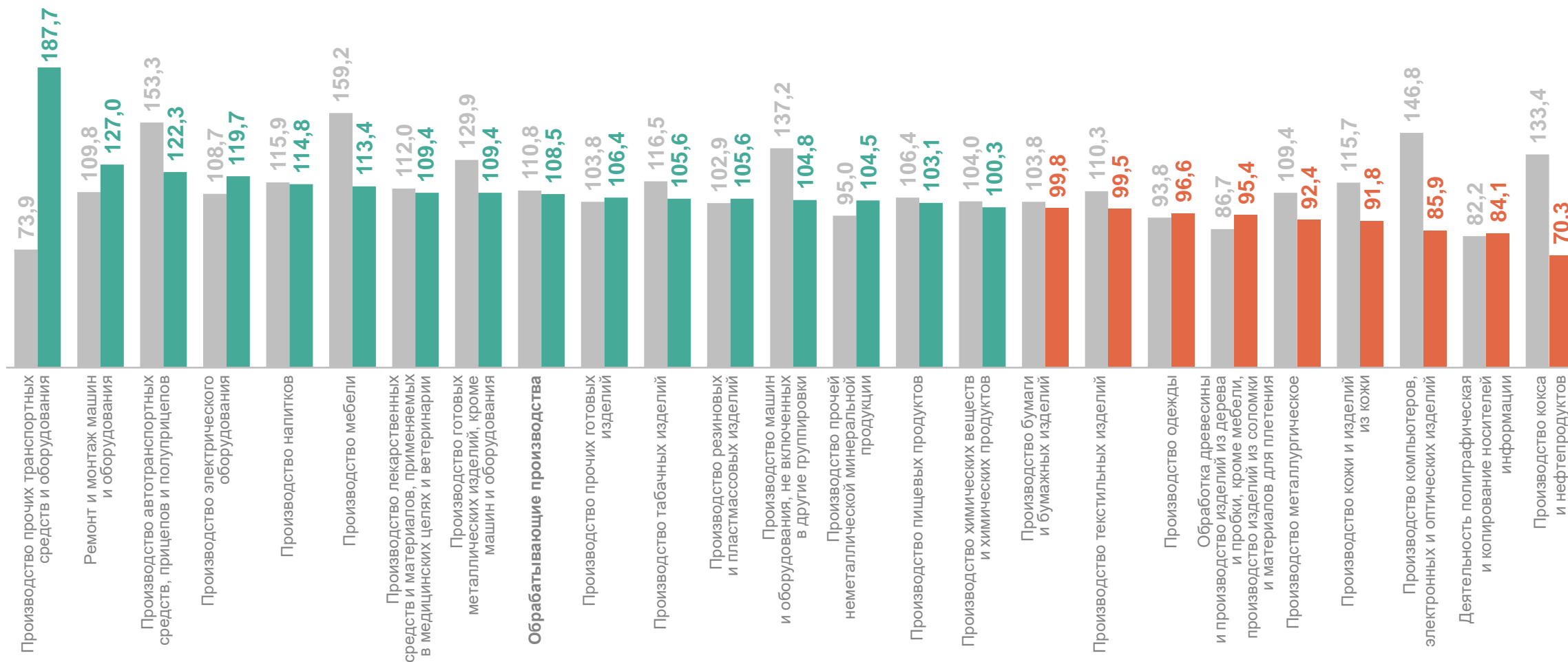


● Январь – октябрь 2023 г. к январю – октябрю 2022 г. ● Январь – октябрь 2024 г. к январю – октябрю 2023 г.

ИНДЕКСЫ ПРОИЗВОДСТВА ПО ОСНОВНЫМ ВИДАМ ОБРАБАТЫВАЮЩИХ ПРОИЗВОДСТВ

РОСТОВСТАТ

январь – октябрь 2024 г. в % к соответствующему периоду предыдущего года



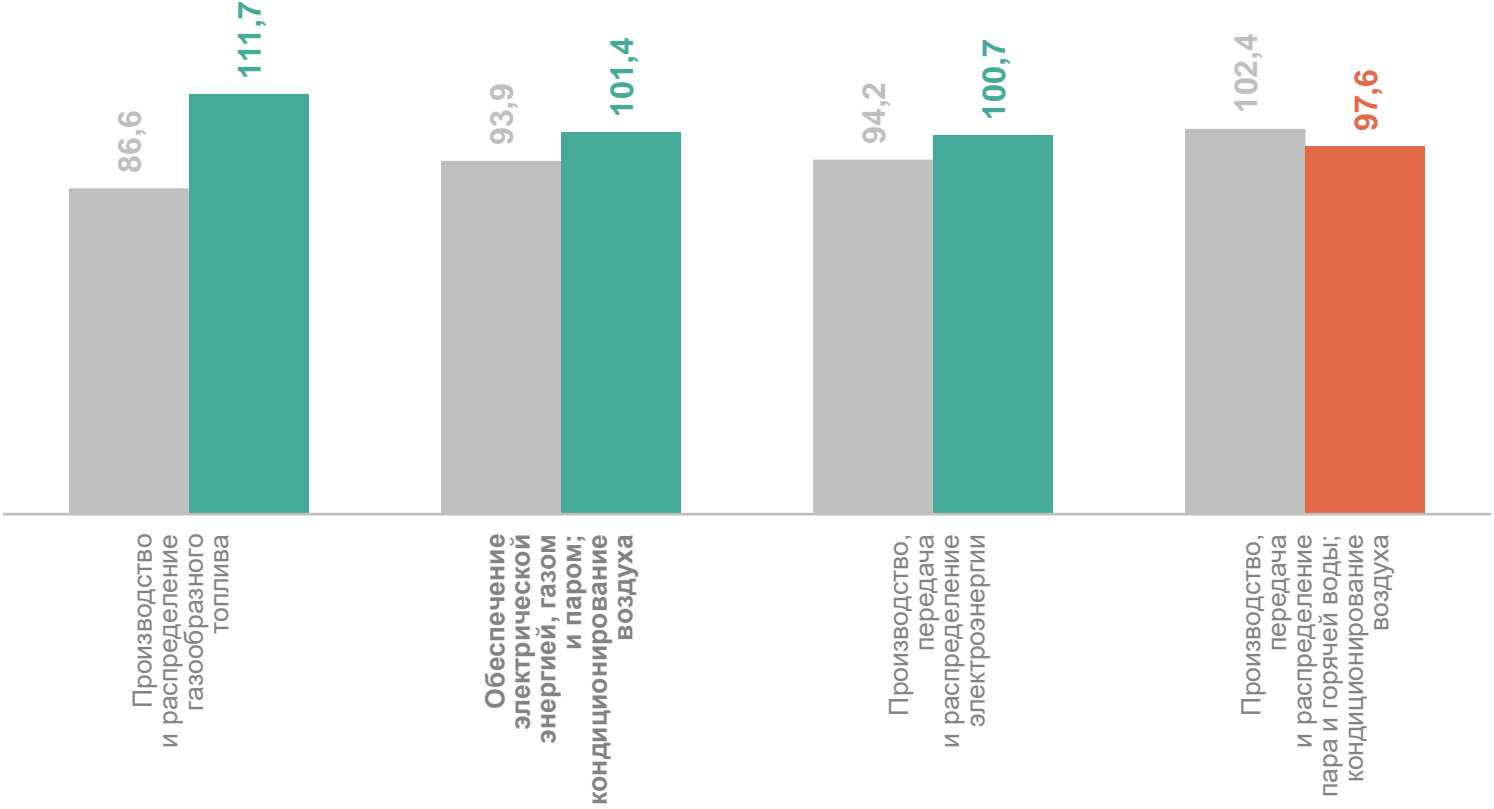
● Январь – октябрь 2023 г. к январю – октябрю 2022 г.

● Январь – октябрь 2024 г. к январю – октябрю 2023 г.

ИНДЕКСЫ ПРОИЗВОДСТВА ПО ОБЕСПЕЧЕНИЮ ЭЛЕКТРИЧЕСКОЙ ЭНЕРГИЕЙ, ГАЗОМ И ПАРОМ; КОНДИЦИОНИРОВАНИЮ ВОЗДУХА

январь – октябрь 2024 г. в % к соответствующему периоду предыдущего года

- 101,4** Обеспечение электрической энергией, газом и паром; кондиционирование воздуха
- 111,7** Производство и распределение газообразного топлива
- 100,7** Производство, передача и распределение электроэнергии
- 97,6** Производство, передача и распределение пара и горячей воды; кондиционирование воздуха

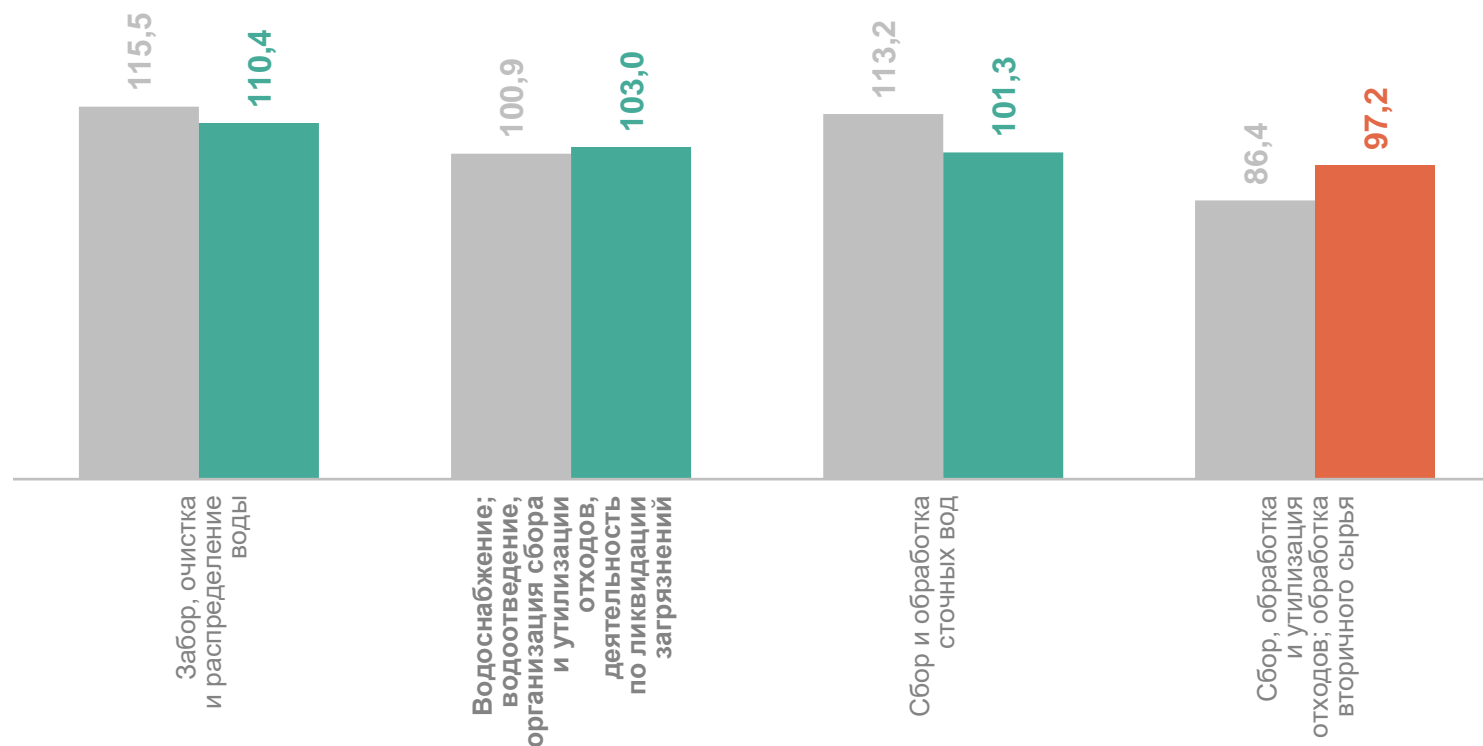


● Январь – октябрь 2023 г. к январю – октябрю 2022 г. ● Январь – октябрь 2024 г. к январю – октябрю 2023 г.

ИНДЕКСЫ ПРОИЗВОДСТВА ПО ВОДОСНАБЖЕНИЮ; ВОДООТВЕДЕНИЮ, ОРГАНИЗАЦИИ СБОРА И УТИЛИЗАЦИИ ОТХОДОВ, ДЕЯТЕЛЬНОСТИ ПО ЛИКВИДАЦИИ ЗАГРЯЗНЕНИЙ

РОСТОВСТАТ

январь – октябрь 2024 г. в % к соответствующему периоду предыдущего года



● Январь – октябрь 2023 г. к январю – октябрю 2022 г.

● Январь – октябрь 2024 г. к январю – октябрю 2023 г.

2

Отгружено товаров собственного производства, выполнено работ и услуг

ОТГРУЖЕНО ТОВАРОВ СОБСТВЕННОГО ПРОИЗВОДСТВА, ВЫПОЛНЕНО РАБОТ И УСЛУГ ПО ВИДАМ ЭКОНОМИЧЕСКОЙ ДЕЯТЕЛЬНОСТИ

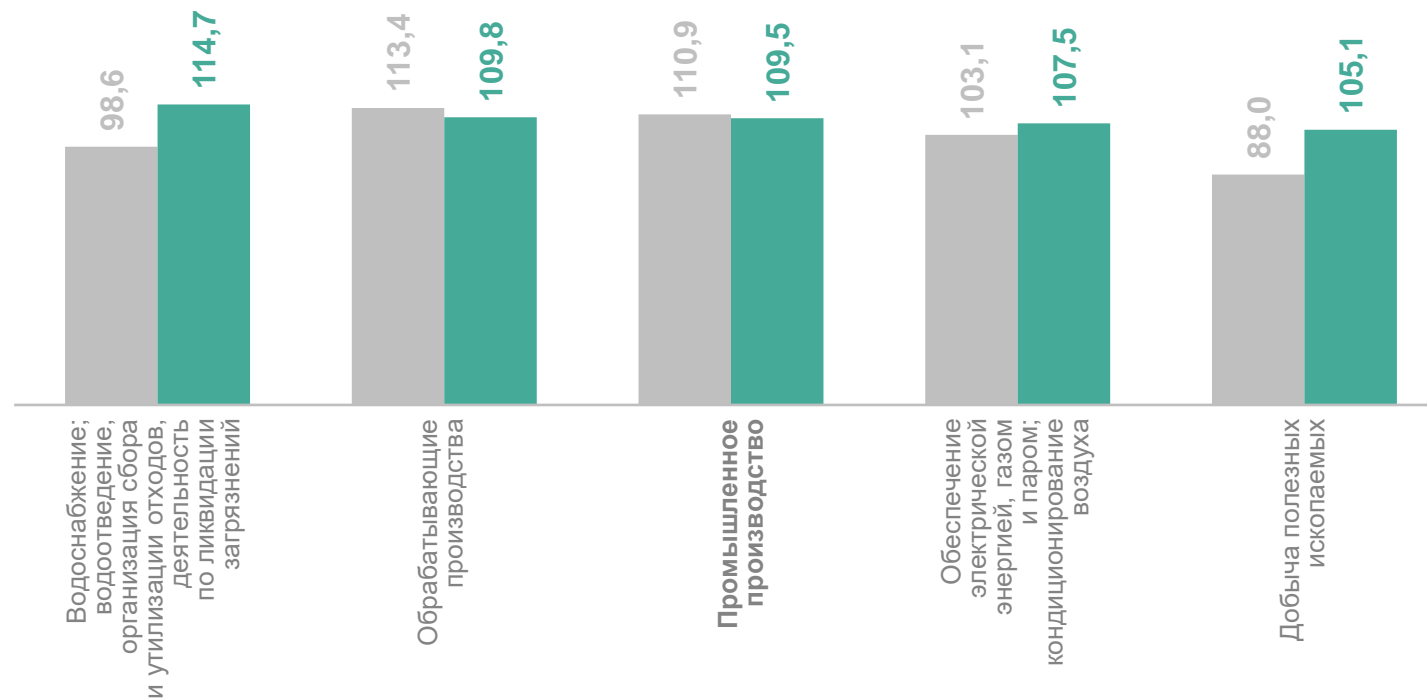
январь – октябрь 2024 г.

РОСТОВСТАТ

1 491,0 млрд рублей	Промышленное производство
1 246,7 млрд рублей	Обрабатывающие производства
169,5 млрд рублей	Обеспечение электрической энергией, газом и паром; кондиционирование воздуха
37,5 млрд рублей	Водоснабжение; водоотведение, организация сбора и утилизации отходов, деятельность по ликвидации загрязнений
37,3 млрд рублей	Добыча полезных ископаемых

Темпы роста (снижения)

в % к соответствующему периоду предыдущего года



● Январь – октябрь 2023 г. к январю – октябрю 2022 г.

● Январь – октябрь 2024 г. к январю – октябрю 2023 г.

ОТГРУЖЕНО ТОВАРОВ СОБСТВЕННОГО ПРОИЗВОДСТВА, ВЫПОЛНЕНО РАБОТ И УСЛУГ ПО ДОБЫЧЕ ПОЛЕЗНЫХ ИСКОПАЕМЫХ

январь – октябрь 2024 г.

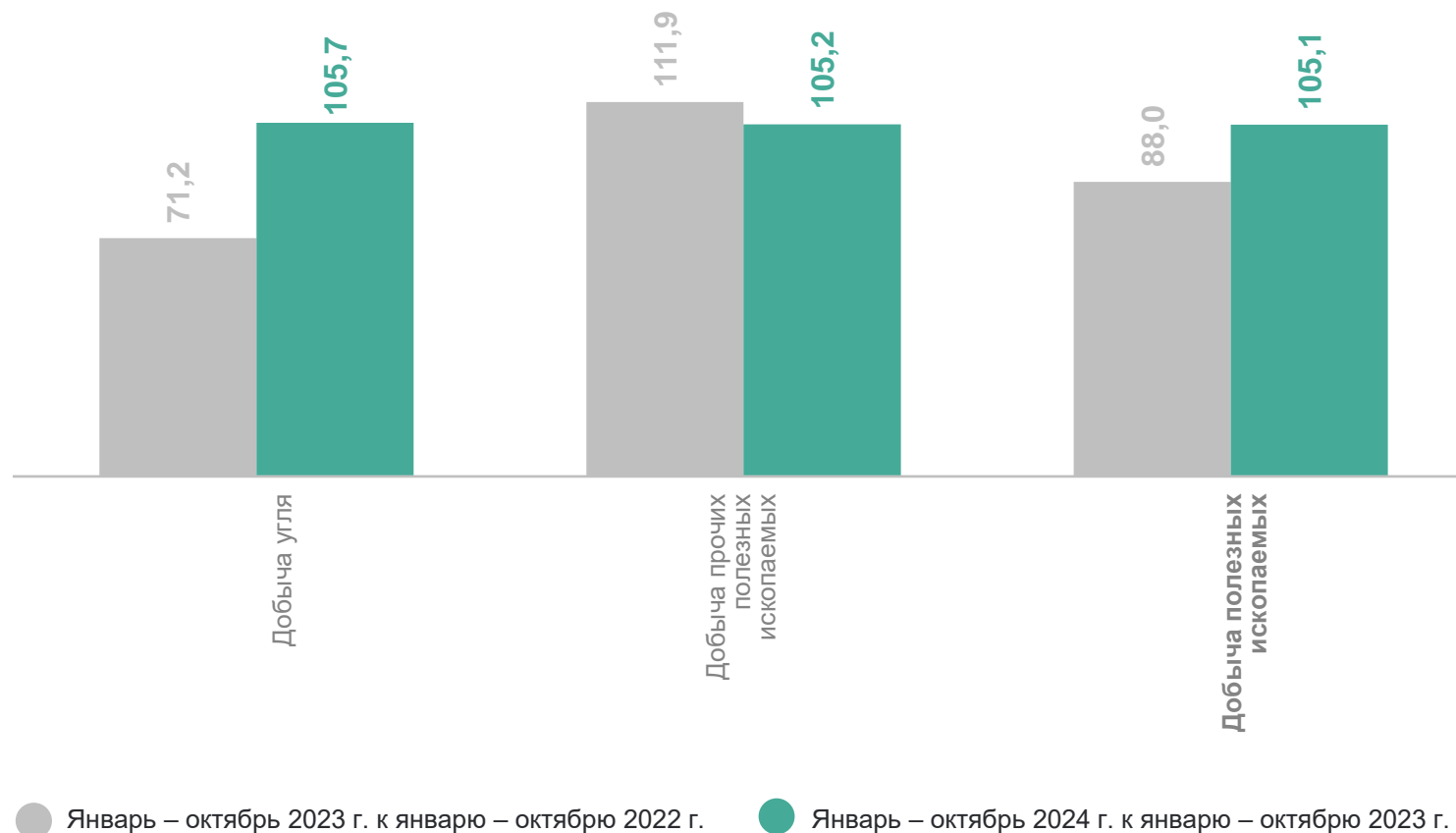
РОСТОВСТАТ

37,3 млрд рублей Добыча полезных ископаемых

17,8 млрд рублей Добыча угля

17,0 млрд рублей Добыча прочих полезных ископаемых

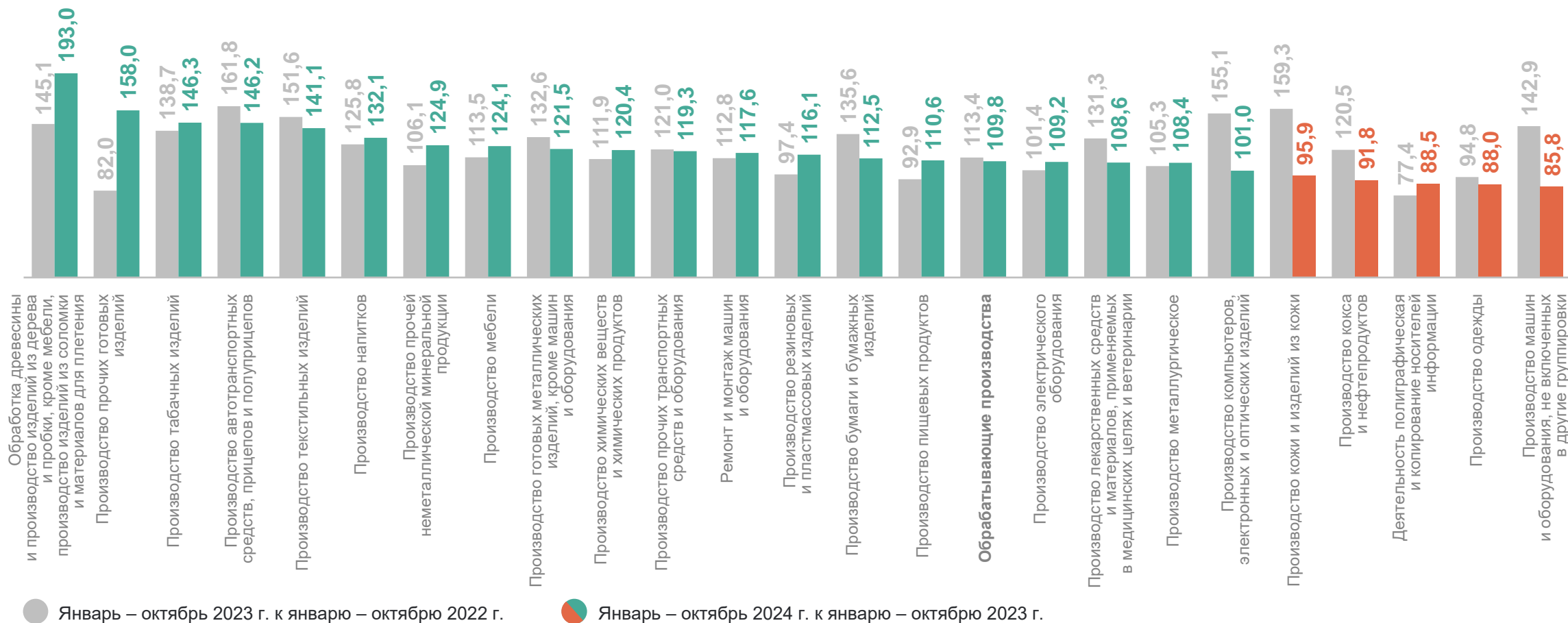
Темпы роста (снижения)
в % к соответствующему периоду предыдущего года



ОТГРУЖЕНО ТОВАРОВ СОБСТВЕННОГО ПРОИЗВОДСТВА, ВЫПОЛНЕНО РАБОТ И УСЛУГ ПО ОСНОВНЫМ ВИДАМ ОБРАБАТЫВАЮЩИХ ПРОИЗВОДСТВ

РОСТОВСТАТ

январь – октябрь 2024 г., темпы роста (снижения) в % к соответствующему периоду предыдущего года



ОТГРУЖЕНО ТОВАРОВ СОБСТВЕННОГО ПРОИЗВОДСТВА, ВЫПОЛНЕНО РАБОТ И УСЛУГ ПО ОБЕСПЕЧЕНИЮ ЭЛЕКТРИЧЕСКОЙ ЭНЕРГИЕЙ, ГАЗОМ И ПАРОМ; КОНДИЦИОНИРОВАНИЮ ВОЗДУХА

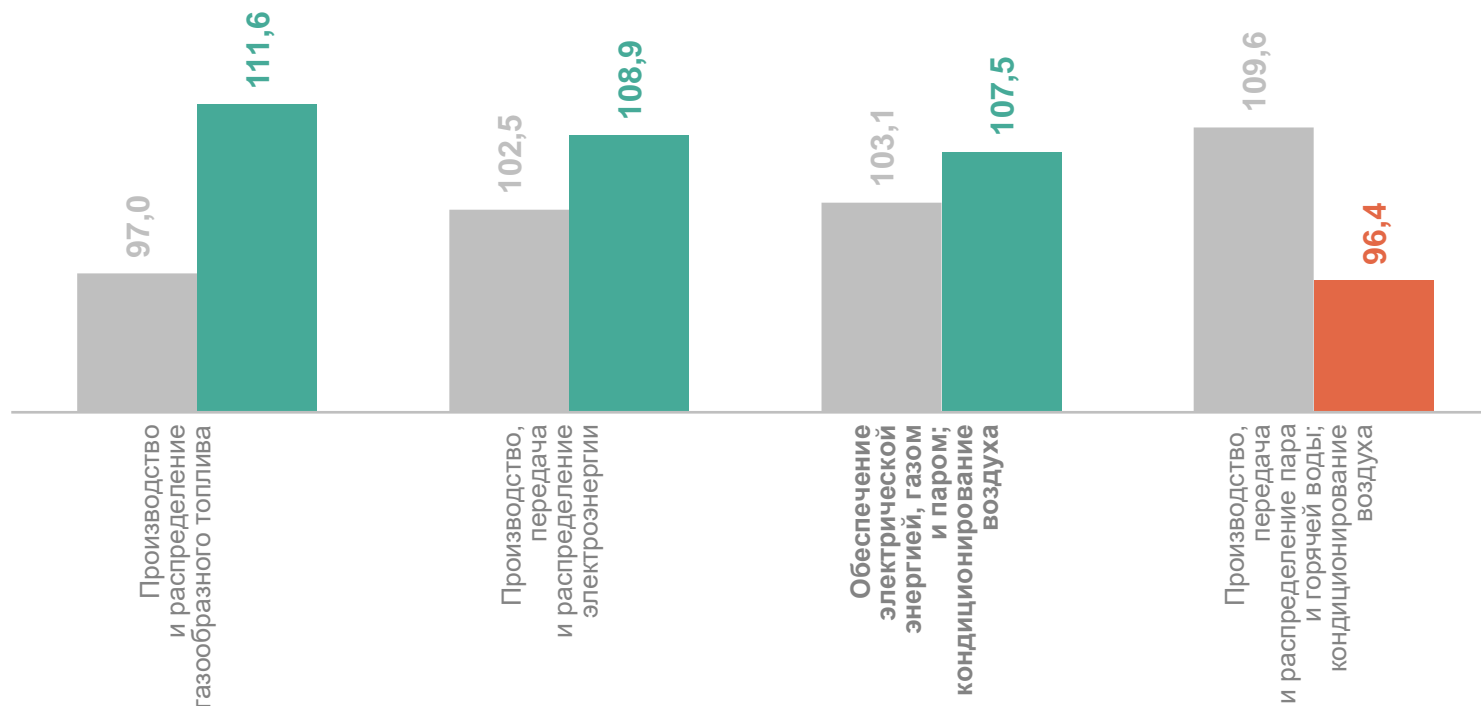
РОСТОВСТАТ

январь – октябрь 2024 г.

169,5 млрд рублей	Обеспечение электрической энергией, газом и паром; кондиционирование воздуха
143,7 млрд рублей	Производство, передача и распределение электроэнергии
18,8 млрд рублей	Производство, передача и распределение пара и горячей воды; кондиционирование воздуха
7,0 млрд рублей	Производство и распределение газообразного топлива

Темпы роста (снижения)

в % к соответствующему периоду предыдущего года



● Январь – октябрь 2023 г. к январю – октябрю 2022 г.

● Январь – октябрь 2024 г. к январю – октябрю 2023 г.

ОТГРУЖЕНО ТОВАРОВ СОБСТВЕННОГО ПРОИЗВОДСТВА, ВЫПОЛНЕНО РАБОТ И УСЛУГ В ОТРАСЛЯХ ВОДОСНАБЖЕНИЯ, ВОДООТВЕДЕНИЯ, УТИЛИЗАЦИИ ОТХОДОВ И ЛИКВИДАЦИИ ЗАГРЯЗНЕНИЙ

РОСТОВСТАТ

январь – октябрь 2024 г.

37,5 млрд
рублей

Водоснабжение;
водоотведение,
организация сбора
и утилизации отходов,
деятельность
по ликвидации
загрязнений

17,9 млрд
рублей

Сбор, обработка
и утилизация отходов;
обработка вторичного
сырья

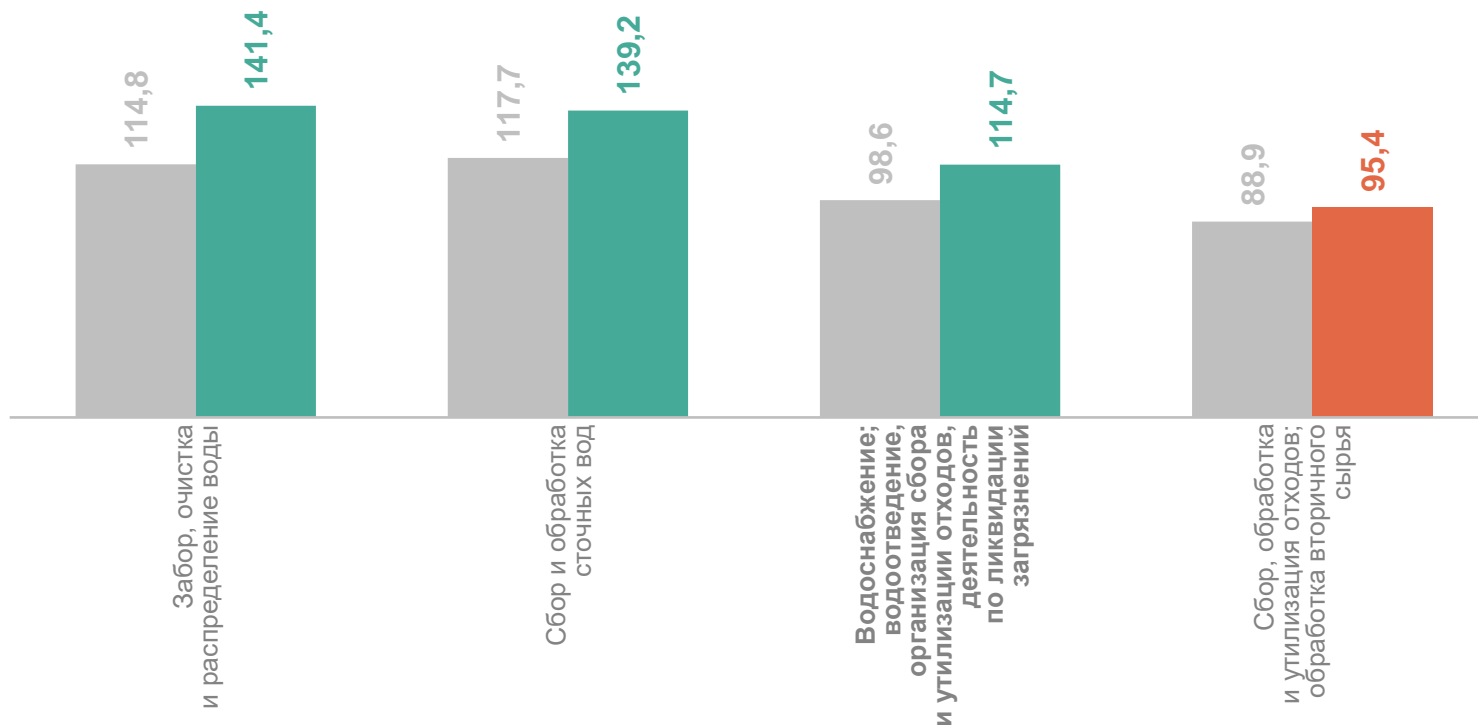
13,5 млрд
рублей

Забор, очистка
и распределение воды

6,1 млрд
рублей

Сбор и обработка
сточных вод

Темпы роста (снижения)
в % к соответствующему периоду предыдущего года



● Январь – октябрь 2023 г. к январю – октябрю 2022 г.

● Январь – октябрь 2024 г. к январю – октябрю 2023 г.

3

Добыча и производство отдельных видов продукции

ДОБЫЧА ОТДЕЛЬНЫХ ВИДОВ ПОЛЕЗНЫХ ИСКОПАЕМЫХ

РОСТОВСТАТ

январь – октябрь 2024 г., темпы роста (снижения) в % к соответствующему периоду предыдущего года

Антрацит
обогащенный

107,2 ↑

Пески природные

97,5 ↓

Гранит, песчаник и прочий
камень для памятников
или строительства

102,3 ↑

Антрацит

89,6 ↓

Щебень

98,5 ↓

Камень природный
дробленый

77,3 ↓



Рост



Снижение

ПРОИЗВОДСТВО ОТДЕЛЬНЫХ ВИДОВ ПРОДУКЦИИ ОБРАБАТЫВАЮЩИХ ПРОИЗВОДСТВ

РОСТОВСТАТ

январь – октябрь 2024 г., темпы роста (снижения) в % к соответствующему периоду предыдущего года

Бетон, готовый
для заливки

140,4 ↑

Электровозы
магистральные

118,4 ↑

Материалы
лакокрасочные

95,2 ↓

Прокат готовый

129,3 ↑

Мясо и субпродукты
пищевые домашней
птицы

114,7 ↑

Оборудование
эксплуатационное
для ядерных
установок

91,2 ↓

Комплектующие
и принадлежности
для автотранспортных
средств

122,8 ↑

Плиты, листы, трубы
и профили
пластмассовые

109,3 ↑

Ящики и коробки
из гофрированной
бумаги или картона

88,3 ↓

Изделия
упаковочные
пластмассовые

119,1 ↑

Масла
растительные
нерафинированные

105,7 ↑

Трубы, профили
пустотелые
и их фитинги стальные

86,2 ↓



Рост



Снижение

ПРОИЗВОДСТВО ЭЛЕКТРО – И ТЕПЛОЭНЕРГИИ

РОСТОВСТАТ

январь – октябрь 2024 г., темпы роста (снижения) в % к соответствующему периоду предыдущего года

Электроэнергия

100,8 ↑

в том числе:

произведенная
тепловыми
электростанциями

101,9 ↑

произведенная
атомной
электростанцией

100,3 ↑

Пар и горячая вода

97,4 ↓

в том числе:

энергия тепловая,
отпущенная
котельными

97,9 ↓

энергия тепловая,
отпущенная тепловыми
электроцентралями

95,8 ↓



Рост



Снижение