



ТЕРРИТОРИАЛЬНЫЙ ОРГАН
ФЕДЕРАЛЬНОЙ СЛУЖБЫ
ГОСУДАРСТВЕННОЙ СТАТИСТИКИ
ПО РОСТОВСКОЙ ОБЛАСТИ

ИНДЕКС ЦЕН ПРОИЗВОДИТЕЛЕЙ СЕЛЬСКОХОЗЯЙСТВЕННОЙ ПРОДУКЦИИ

октябрь 2024

22.11.2024

Отдел региональных счетов и балансов

СОДЕРЖАНИЕ

Индексы цен производителей сельскохозяйственной продукции	3
Индексы цен сельскохозяйственных производителей на продукцию растениеводства	8
Индекс цен сельскохозяйственных производителей на продукцию животноводства	11
Динамика индекса цен производителей сельскохозяйственной продукции	14

1

**Индексы цен производителей
сельскохозяйственной продукции**

ИНДЕКСЫ ЦЕН ПРОИЗВОДИТЕЛЕЙ СЕЛЬСКОХОЗЯЙСТВЕННОЙ ПРОДУКЦИИ

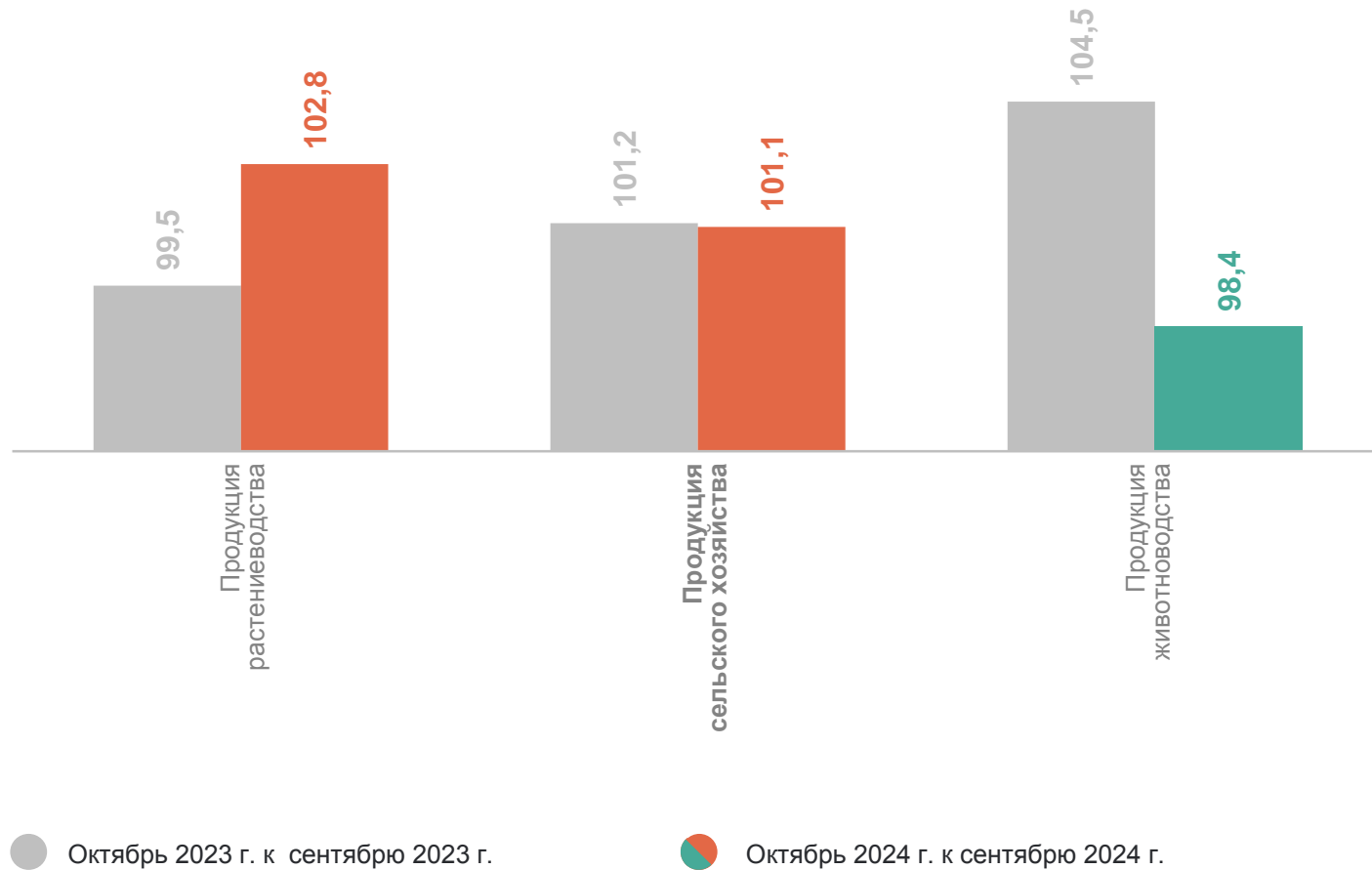
РОСТОВСТАТ

октябрь 2024 г. в % к сентябрю 2024 г.

101,1 Производство сельского хозяйства

102,8 Производство растениеводства

98,4 Производство животноводства



ИНДЕКСЫ ЦЕН ПРОИЗВОДИТЕЛЕЙ СЕЛЬСКОХОЗЯЙСТВЕННОЙ ПРОДУКЦИИ

октябрь 2024 г. в % к декабрю 2023 г.

РОСТОВСТАТ

103,4

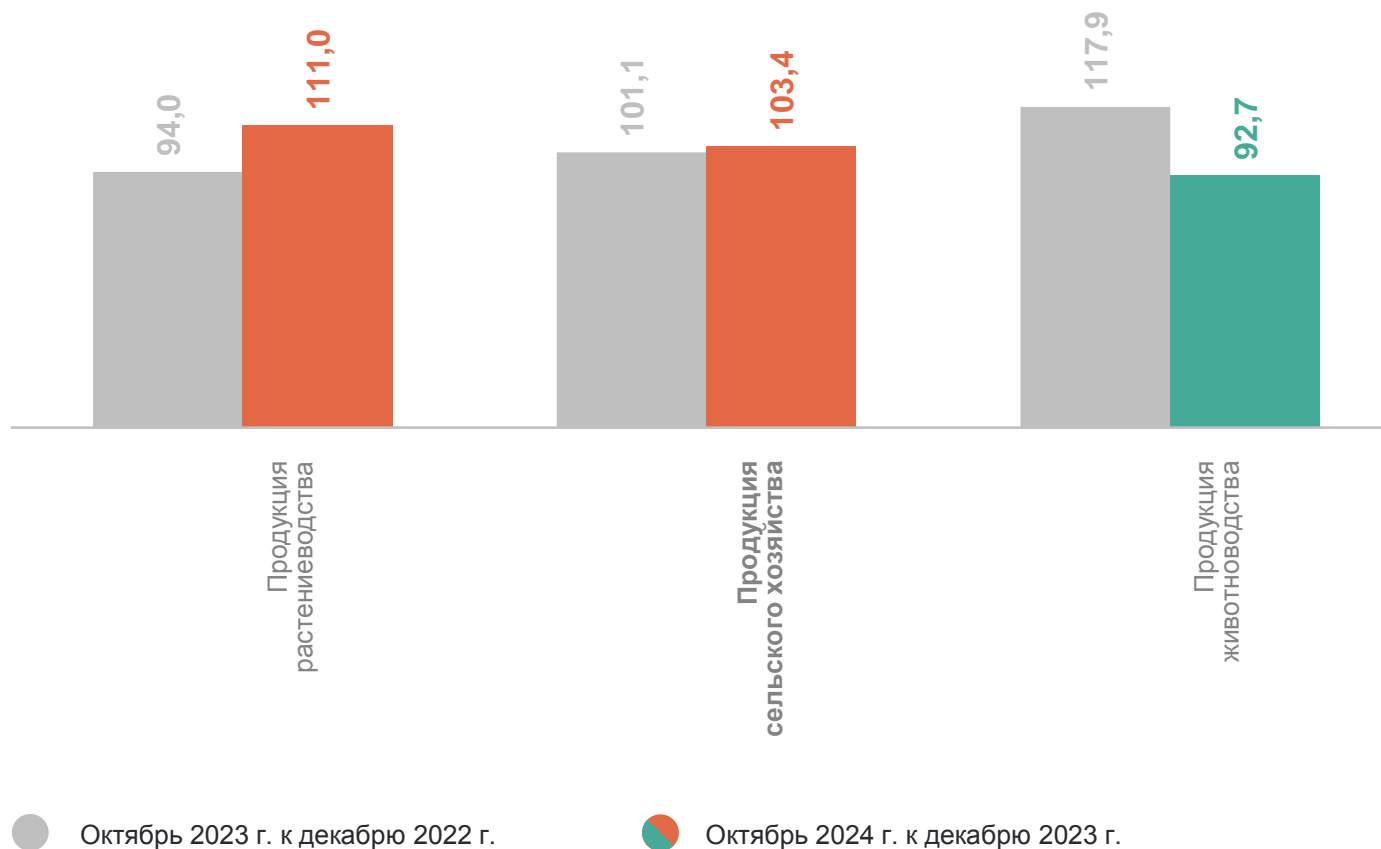
Продукция сельского хозяйства

111,0

Продукция растениеводства

92,7

Продукция животноводства



ИНДЕКСЫ ЦЕН ПРОИЗВОДИТЕЛЕЙ СЕЛЬСКОХОЗЯЙСТВЕННОЙ ПРОДУКЦИИ

октябрь 2024 г. в % к октябрю 2023 г.

РОСТОВСТАТ

105,3

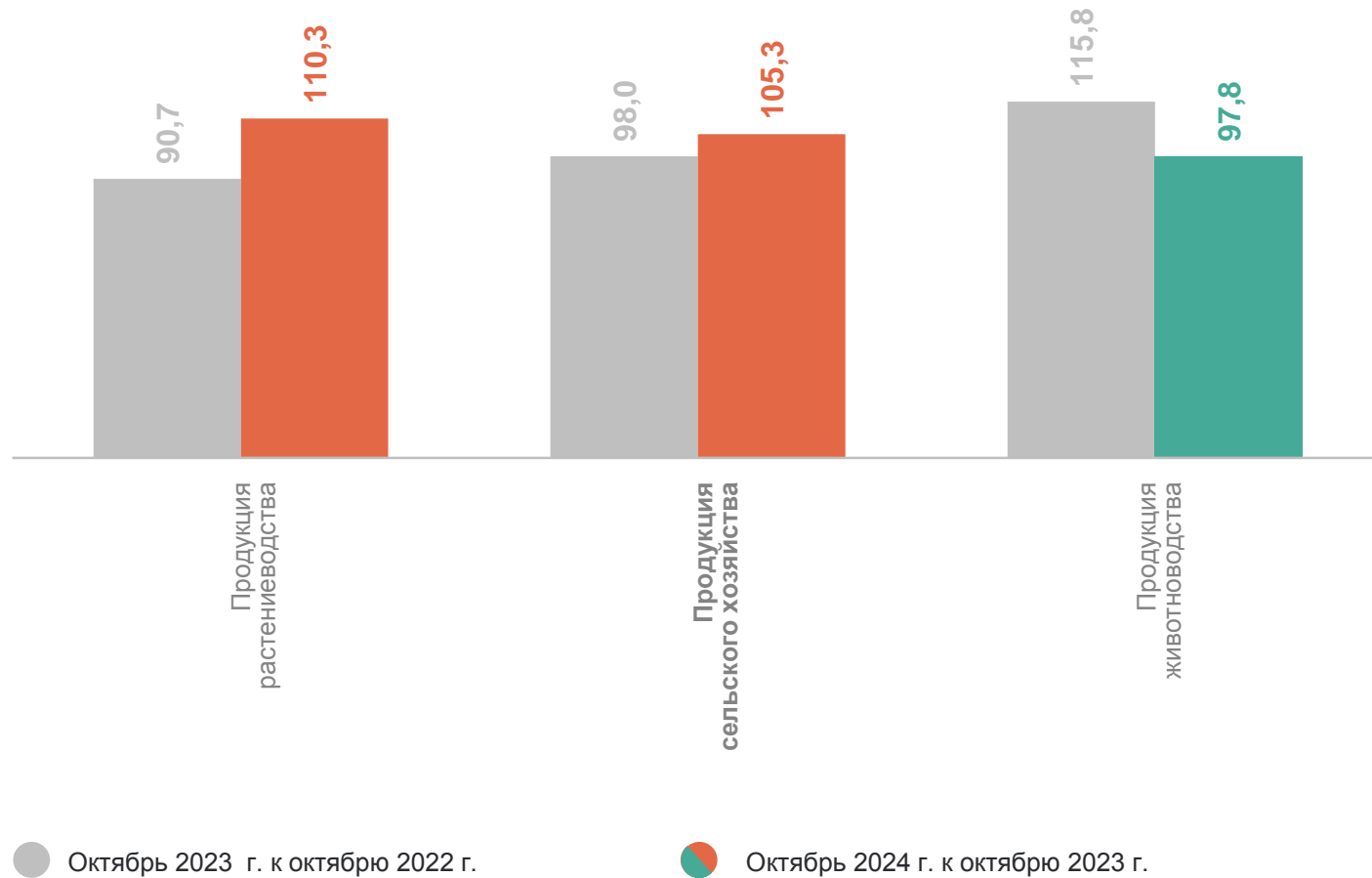
Производство сельского хозяйства

110,3

Производство растениеводства

97,8

Производство животноводства



ИНДЕКСЫ ЦЕН ПРОИЗВОДИТЕЛЕЙ СЕЛЬСКОХОЗЯЙСТВЕННОЙ ПРОДУКЦИИ

январь-октябрь 2024 г. в % к январю-октябрю 2023 г.

РОСТОВСТАТ

104,8

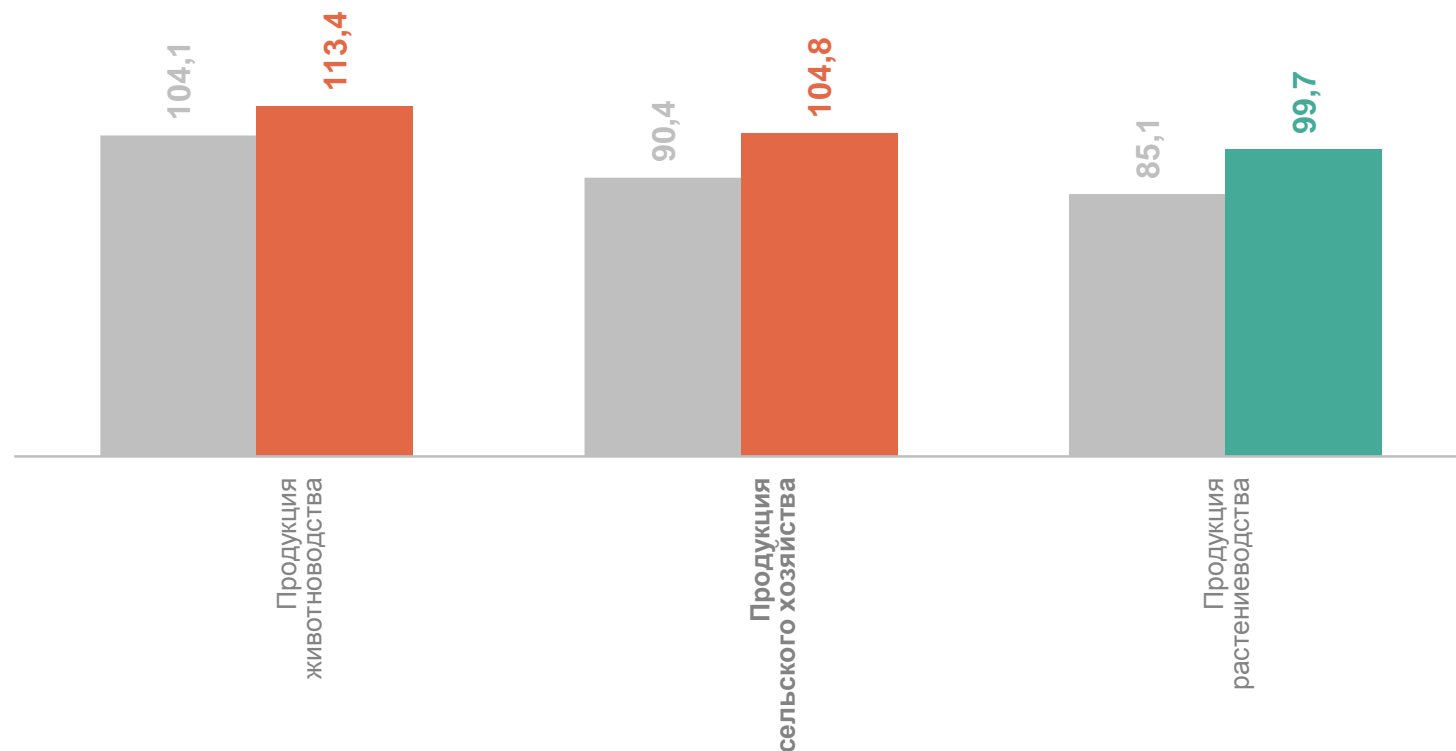
Продукция сельского хозяйства

113,4

Продукция животноводства

99,7

Продукция растениеводства



Январь-октябрь 2023 г. к январю-октябрю 2022 г.



Январь-октябрь 2024 г. к январю-октябрю 2023 г.

2

Индексы цен сельскохозяйственных производителей на продукцию растениеводства

ИНДЕКСЫ ЦЕН СЕЛЬСКОХОЗЯЙСТВЕННЫХ ПРОИЗВОДИТЕЛЕЙ НА ПРОДУКЦИЮ РАСТЕНИЕВОДСТВА

РОСТОВСТАТ

октябрь 2024 г. в % к сентябрю 2024 г.

102,8

Продукция растениеводства

105,8

Семечковые плоды

104,4

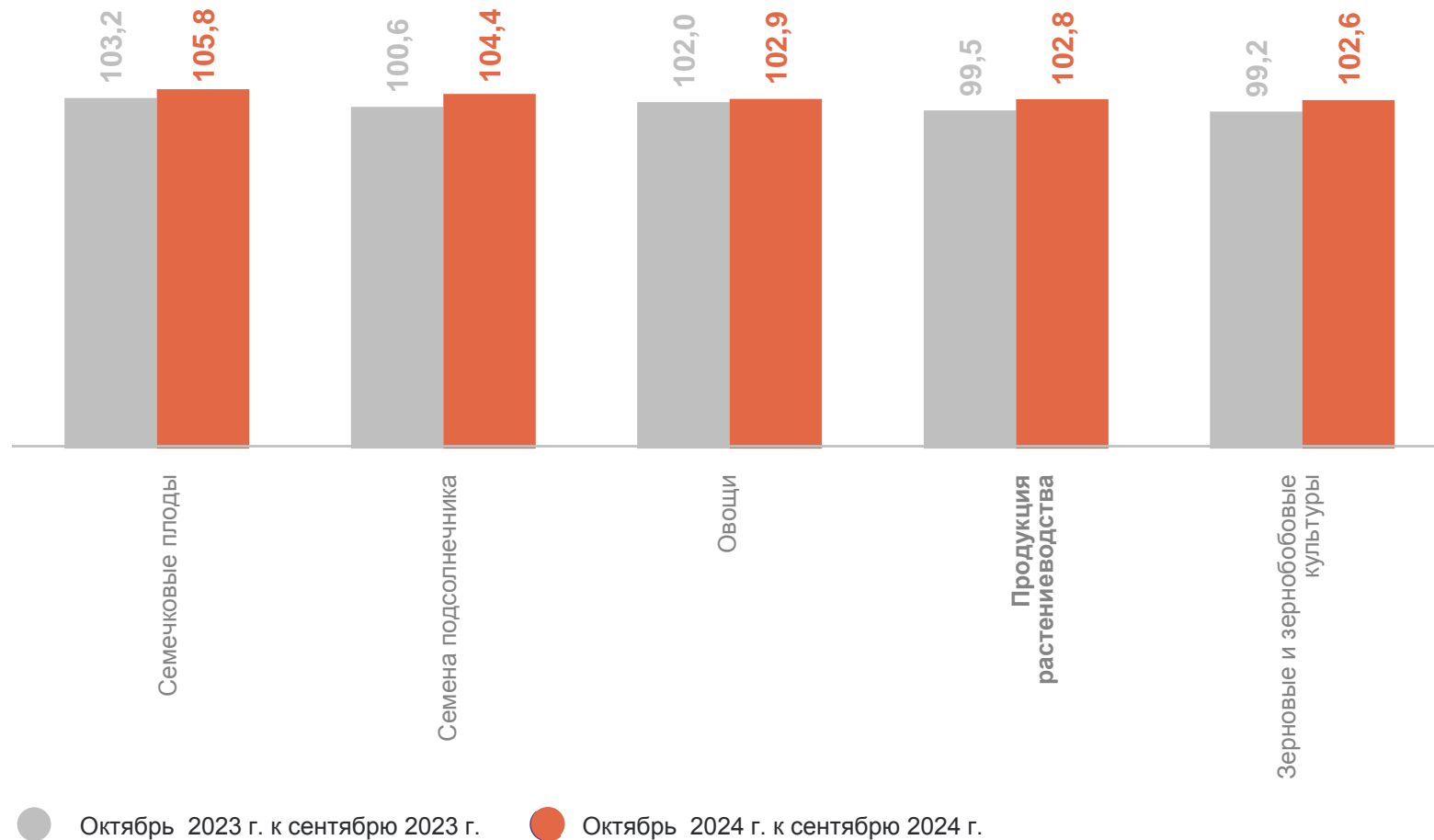
Семена подсолнечника

102,9

Овощи

102,6

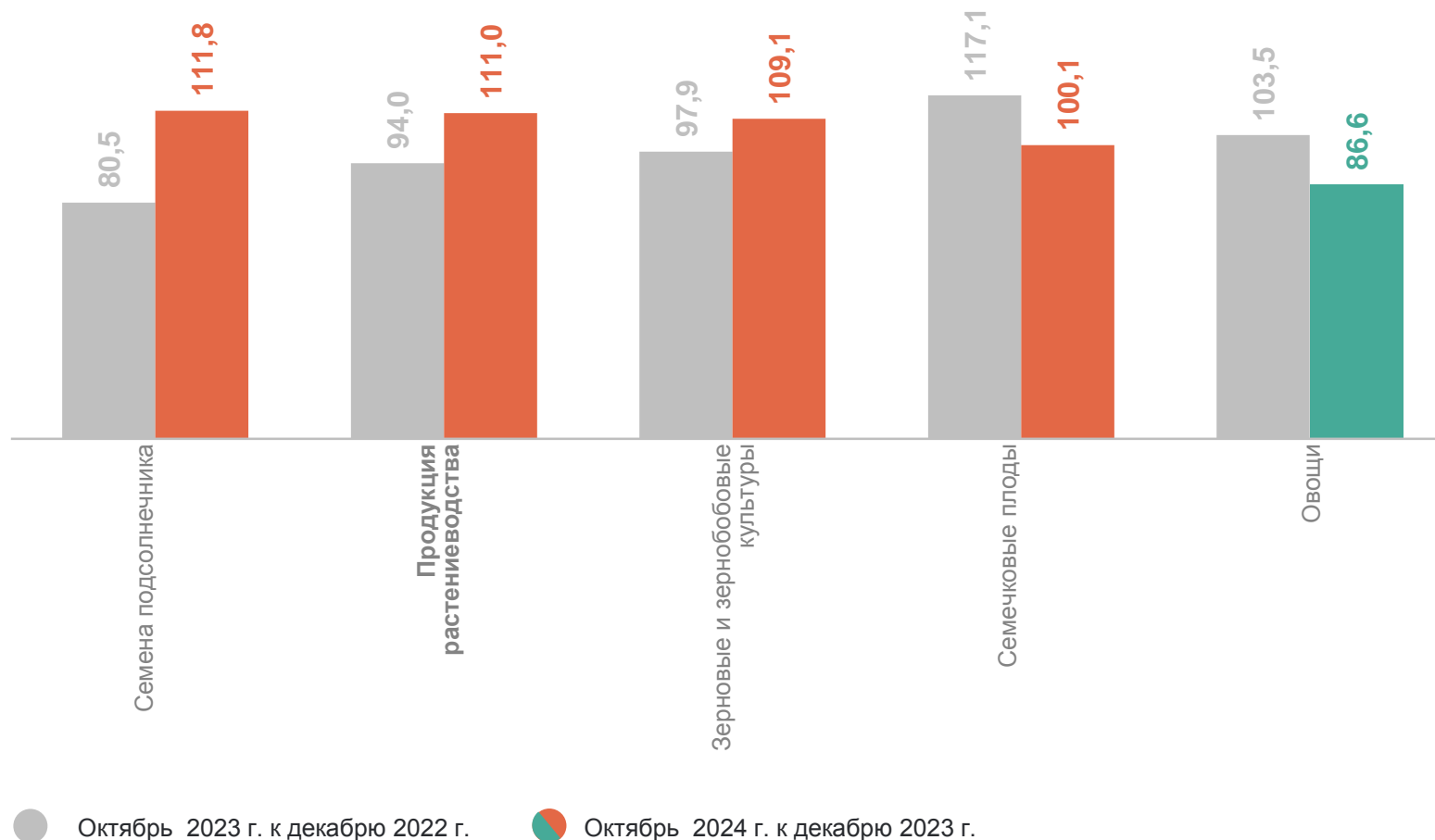
Зерновые и зернобобовые культуры



ИНДЕКСЫ ЦЕН СЕЛЬСКОХОЗЯЙСТВЕННЫХ ПРОИЗВОДИТЕЛЕЙ НА ПРОДУКЦИЮ РАСТЕНИЕВОДСТВА

РОСТОВСТАТ

октябрь 2024 г. в % к декабрю 2023 г.



3

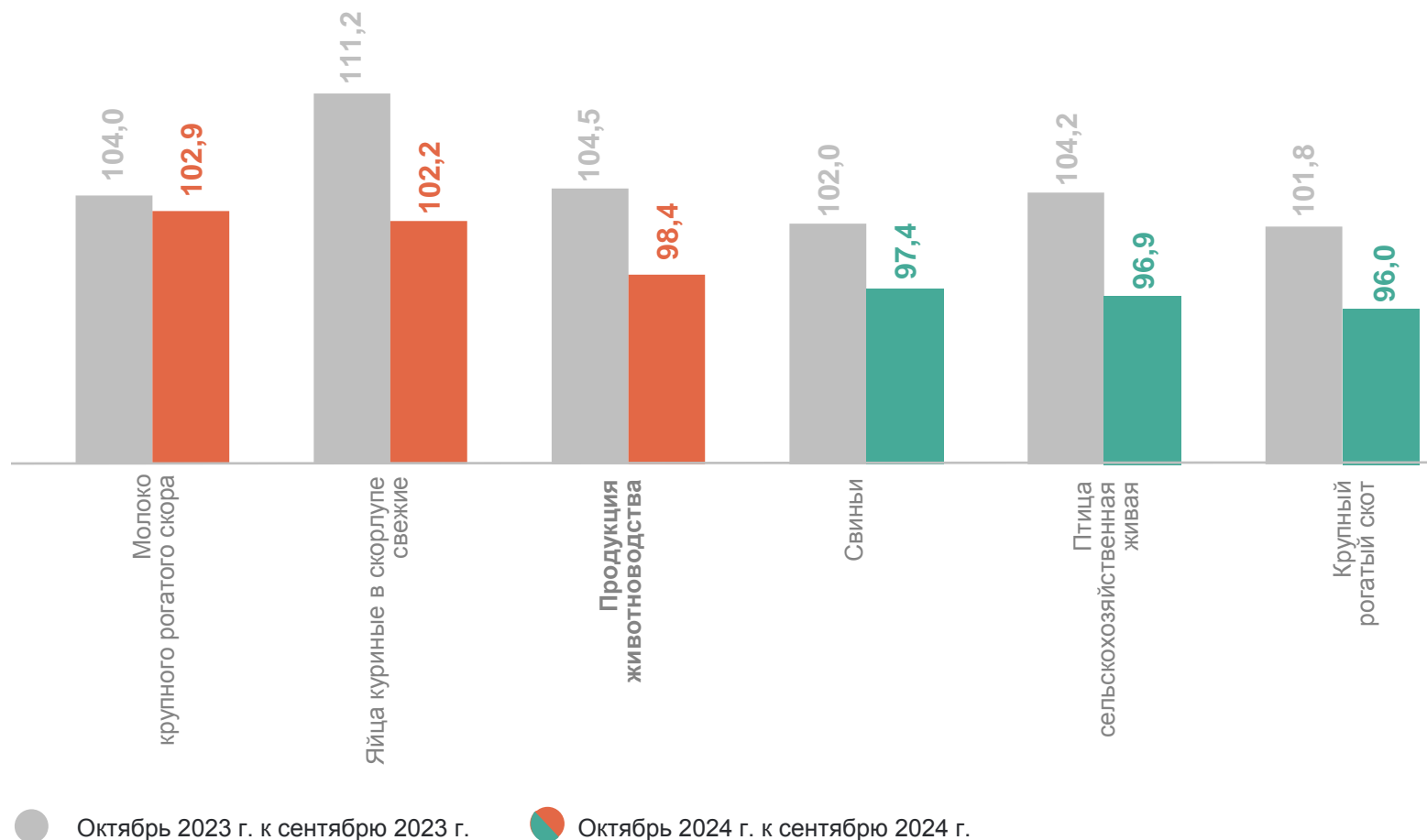
**Индексы цен сельскохозяйственных
производителей на продукцию
животноводства**

ИНДЕКСЫ ЦЕН СЕЛЬСКОХОЗЯЙСТВЕННЫХ ПРОИЗВОДИТЕЛЕЙ НА ПРОДУКЦИЮ ЖИВОТНОВОДСТВА

РОСТОВСТАТ

октябрь 2024 г. в % к сентябрю 2024 г.

98,4	Продукция животноводства
102,9	Молоко крупного рогатого скота
102,2	Яйца куриные в скорлупе свежие
97,4	Свиньи
96,9	Птица сельскохозяйственная живая
96,0	Крупный рогатый скот

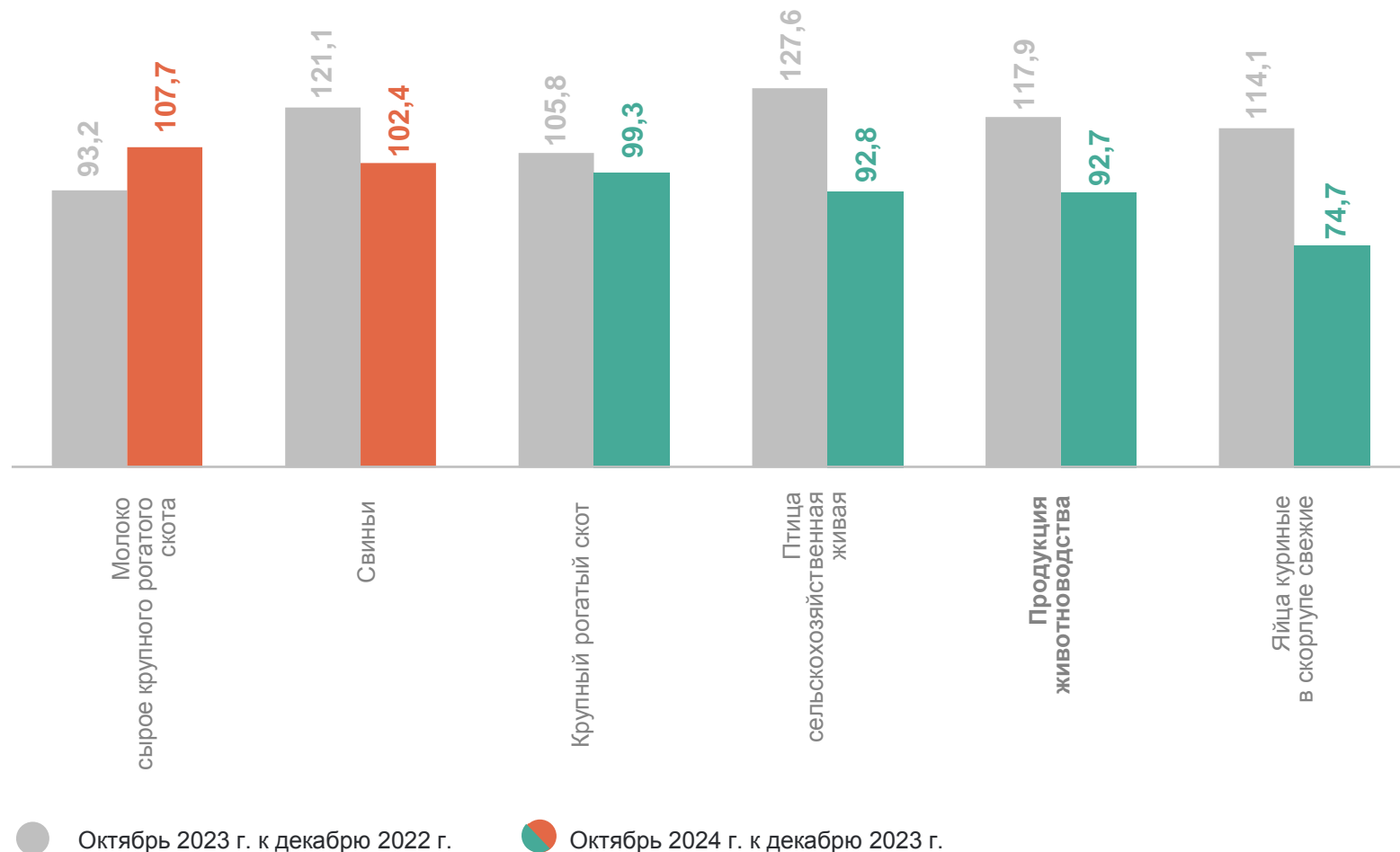


ИНДЕКСЫ ЦЕН СЕЛЬСКОХОЗЯЙСТВЕННЫХ ПРОИЗВОДИТЕЛЕЙ НА ПРОДУКЦИЮ ЖИВОТНОВОДСТВА

РОСТОВСТАТ

октябрь 2024 г. в % к декабрю 2023 г.

92,7	Производство животноводства
107,7	Молоко сырое крупного рогатого скота
102,4	Свины
99,3	Крупный рогатый скот
92,8	Птица сельскохозяйственная живая
74,7	Яйца куриные в скорлупе свежие



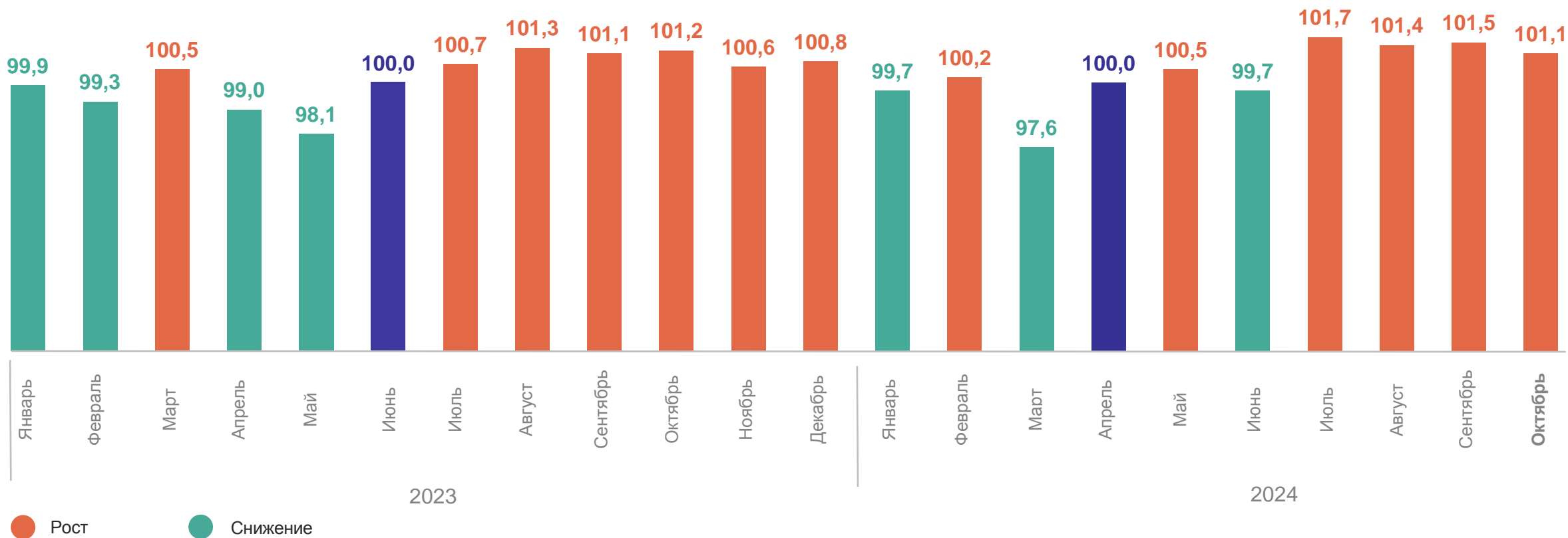
4

**Динамика индекса цен
производителей
сельскохозяйственной продукции**

ИНДЕКСЫ ЦЕН ПРОИЗВОДИТЕЛЕЙ НА СЕЛЬСКОХОЗЯЙСТВЕННУЮ ПРОДУКЦИЮ

в % к предыдущему месяцу

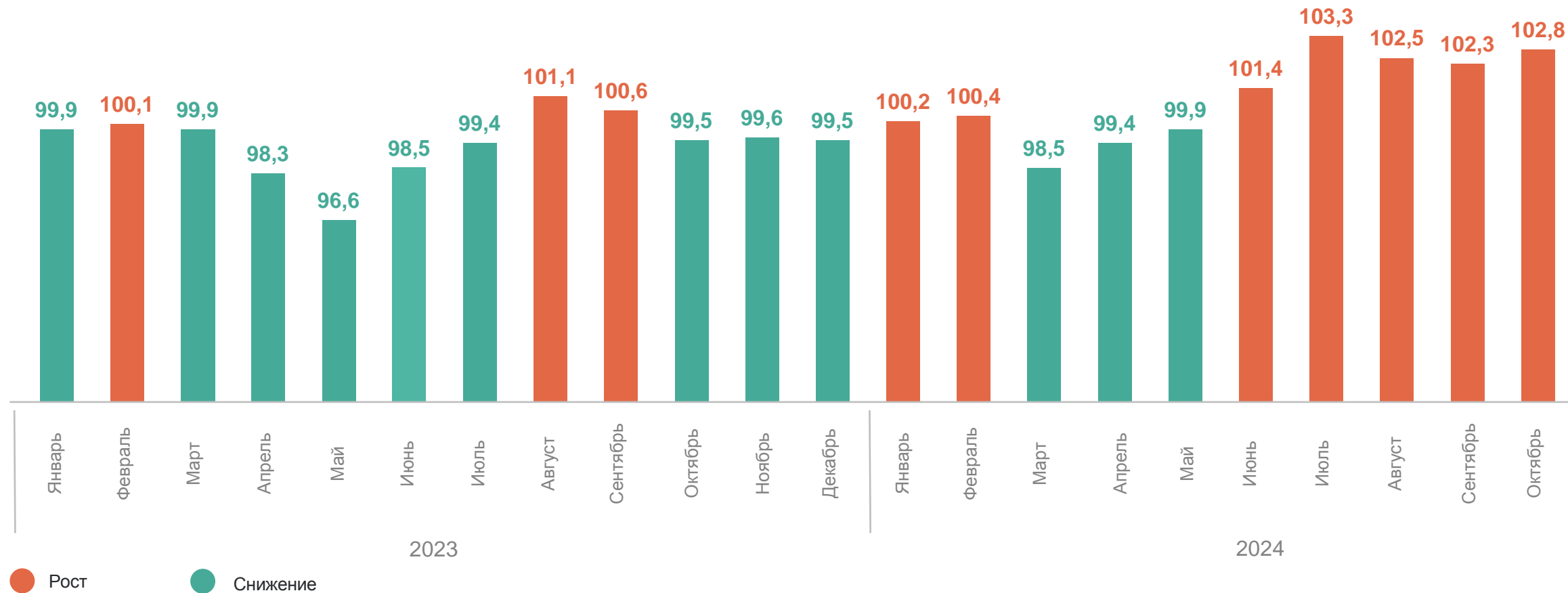
РОСТОВСТАТ



ИНДЕКСЫ ЦЕН ПРОИЗВОДИТЕЛЕЙ НА ПРОДУКЦИЮ РАСТЕНИЕВОДСТВА

в % к предыдущему месяцу

РОСТОВСТАТ



ИНДЕКСЫ ЦЕН ПРОИЗВОДИТЕЛЕЙ НА ПРОДУКЦИЮ ЖИВОТНОВОДСТВА

в % к предыдущему месяцу

РОСТОВСТАТ

