



ТЕРРИТОРИАЛЬНЫЙ ОРГАН  
ФЕДЕРАЛЬНОЙ СЛУЖБЫ  
ГОСУДАРСТВЕННОЙ СТАТИСТИКИ  
ПО РОСТОВСКОЙ ОБЛАСТИ

# ИНДЕКС ЦЕН ПРОИЗВОДИТЕЛЕЙ СЕЛЬСКОХОЗЯЙСТВЕННОЙ ПРОДУКЦИИ

сентябрь 2024

29.10.2024

Отдел региональных счетов и балансов

# СОДЕРЖАНИЕ

Индексы цен производителей сельскохозяйственной продукции	3
Индексы цен сельскохозяйственных производителей на продукцию растениеводства	8
Индекс цен сельскохозяйственных производителей на продукцию животноводства	11
Динамика индекса цен производителей сельскохозяйственной продукции	14

1

**Индексы цен производителей  
сельскохозяйственной продукции**

# ИНДЕКСЫ ЦЕН ПРОИЗВОДИТЕЛЕЙ СЕЛЬСКОХОЗЯЙСТВЕННОЙ ПРОДУКЦИИ

РОСТОВСТАТ

сентябрь 2024 г. в % к августу 2024 г.

**101,5**    Производство сельского хозяйства

**102,3**    Производство растениеводства

**100,1**    Производство животноводства



# ИНДЕКСЫ ЦЕН ПРОИЗВОДИТЕЛЕЙ СЕЛЬСКОХОЗЯЙСТВЕННОЙ ПРОДУКЦИИ

сентябрь 2024 г. в % к декабрю 2023 г.

РОСТОВСТАТ

102,3

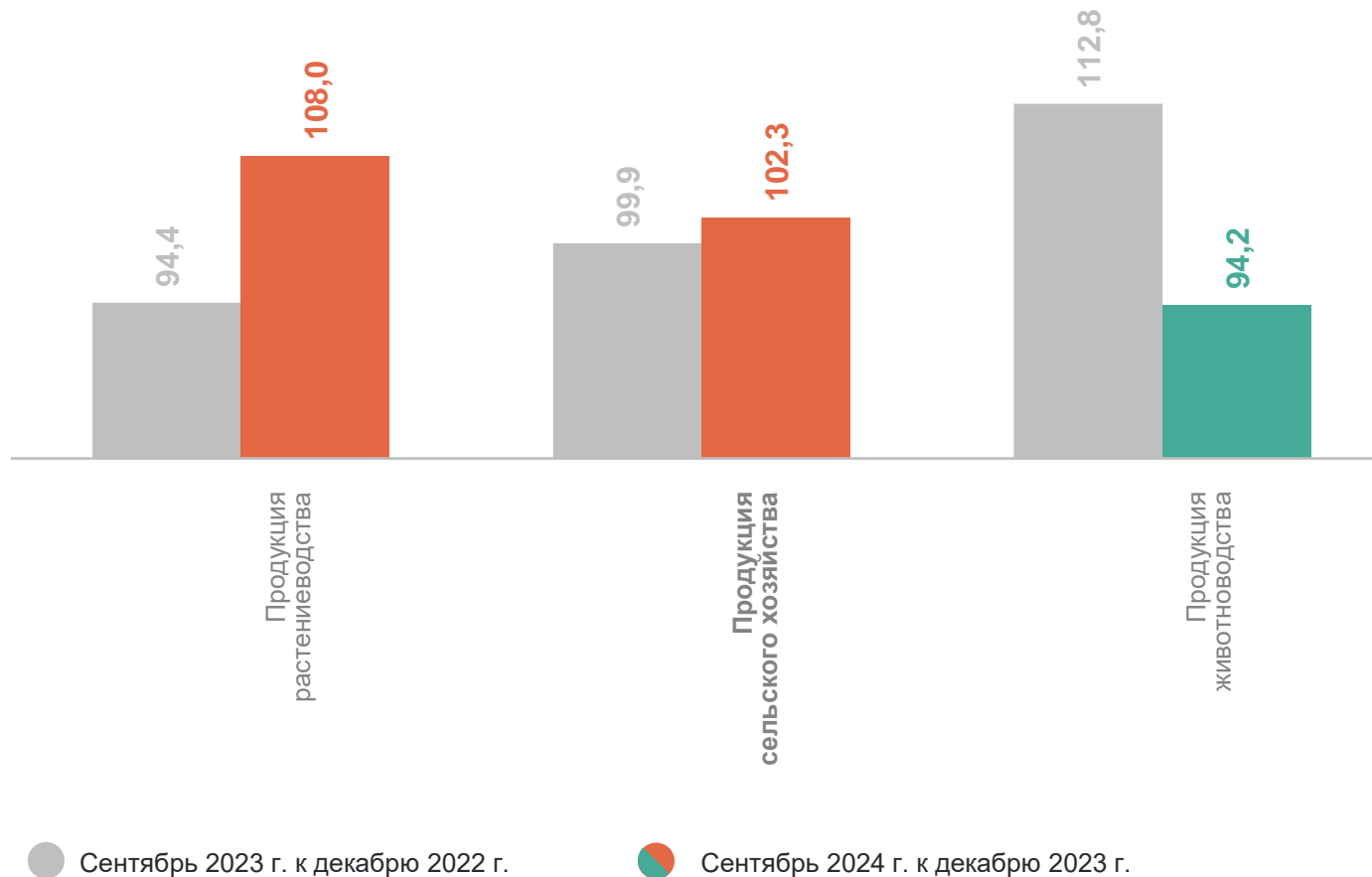
Продукция сельского хозяйства

108,0

Продукция растениеводства

94,2

Продукция животноводства



# ИНДЕКСЫ ЦЕН ПРОИЗВОДИТЕЛЕЙ СЕЛЬСКОХОЗЯЙСТВЕННОЙ ПРОДУКЦИИ

сентябрь 2024 г. в % к сентябрю 2023 г.

РОСТОВСТАТ

**105,6**

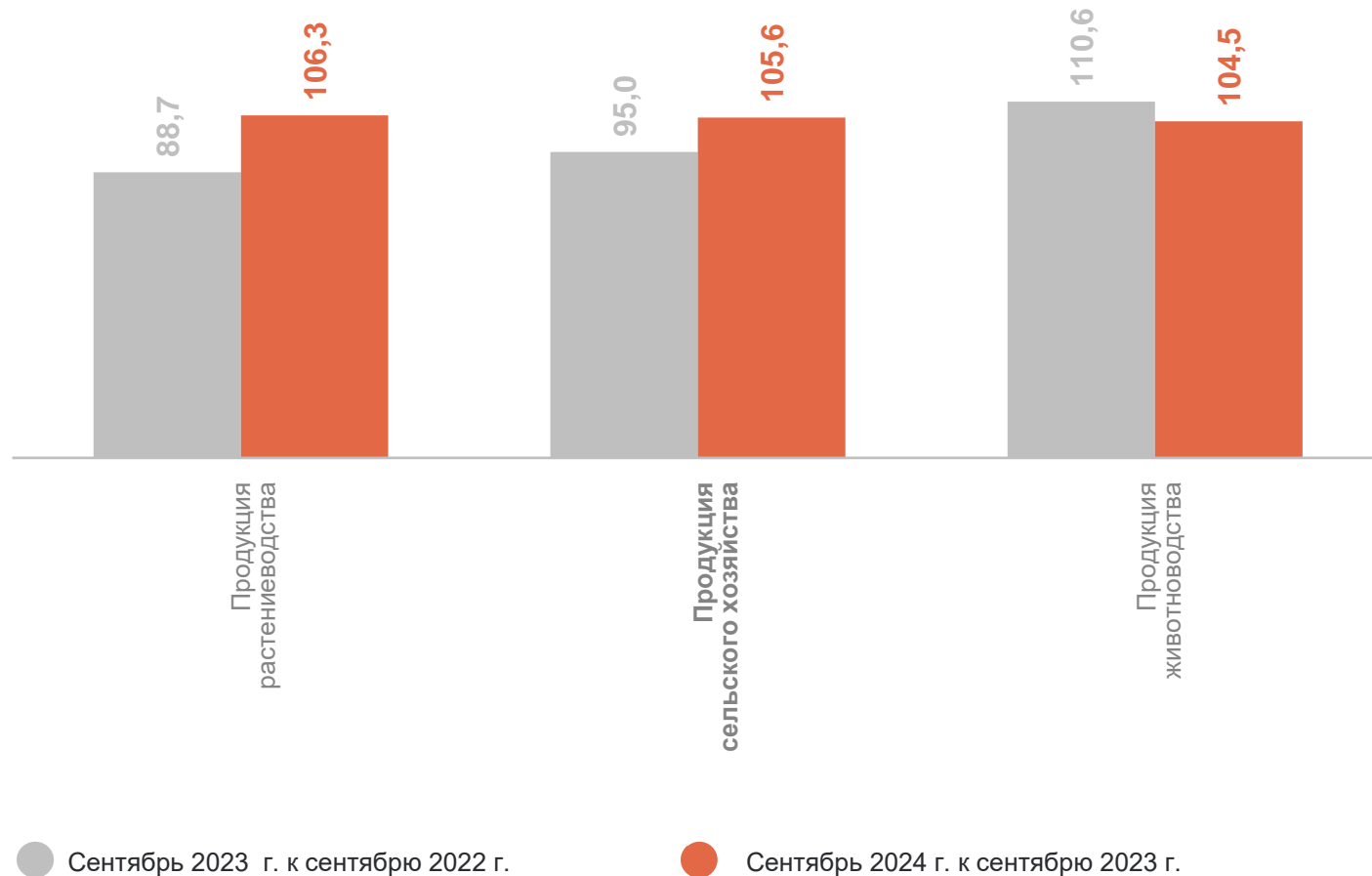
Производство сельского хозяйства

**106,3**

Производство растениеводства

**104,5**

Производство животноводства



# ИНДЕКСЫ ЦЕН ПРОИЗВОДИТЕЛЕЙ СЕЛЬСКОХОЗЯЙСТВЕННОЙ ПРОДУКЦИИ

январь-сентябрь 2024 г. в % к январю-сентябрю 2023 г.

РОСТОВСТАТ

104,7

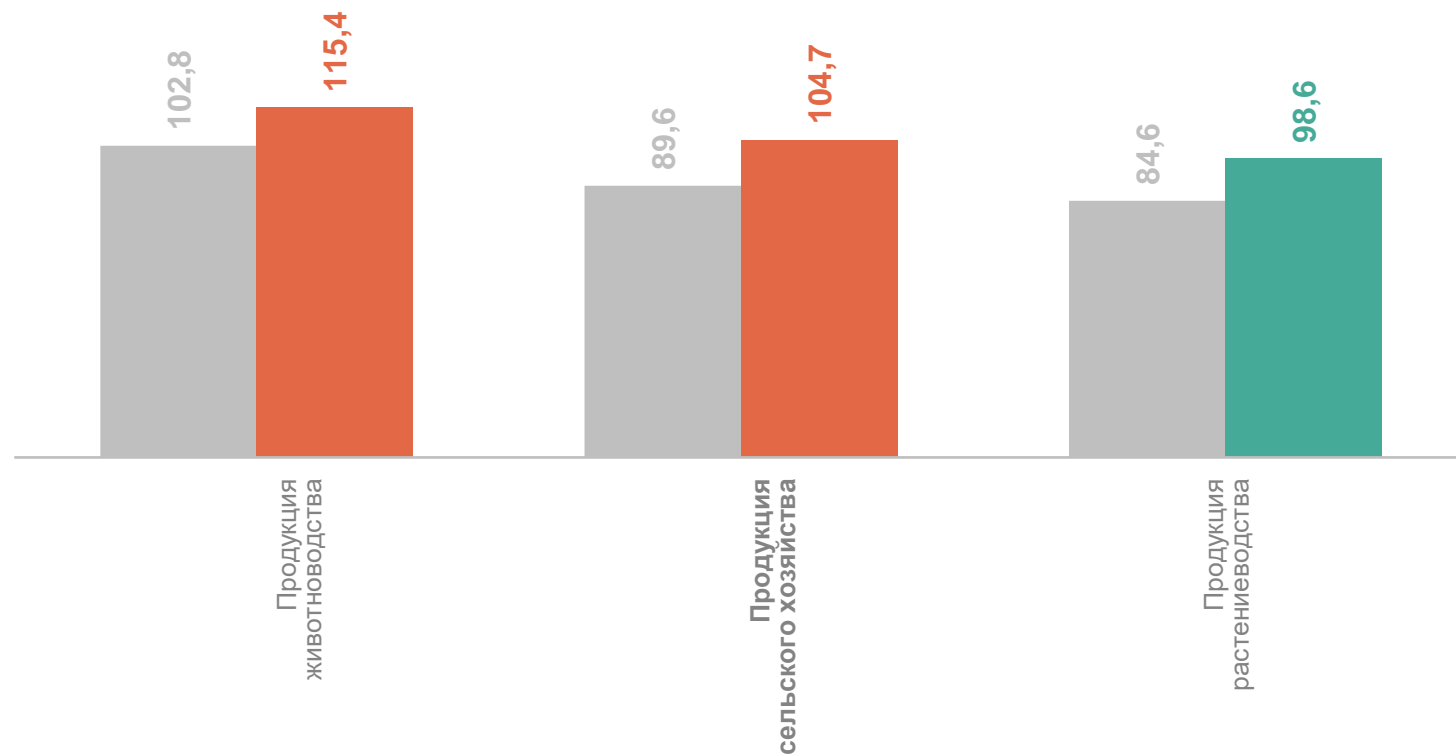
Продукция сельского хозяйства

115,4

Продукция животноводства

98,6

Продукция растениеводства



● Январь-сентябрь 2023 г. к январю-сентябрю 2022 г. ● Январь-сентябрь 2024 г. к январю-сентябрю 2023 г.

# 2

## Индексы цен сельскохозяйственных производителей на продукцию растениеводства



# ИНДЕКСЫ ЦЕН СЕЛЬСКОХОЗЯЙСТВЕННЫХ ПРОИЗВОДИТЕЛЕЙ НА ПРОДУКЦИЮ РАСТЕНИЕВОДСТВА

РОСТОВСТАТ

сентябрь 2024 г. в % к августу 2024 г.

**102,3**

Продукция растениеводства

103,6

Овощи

103,0

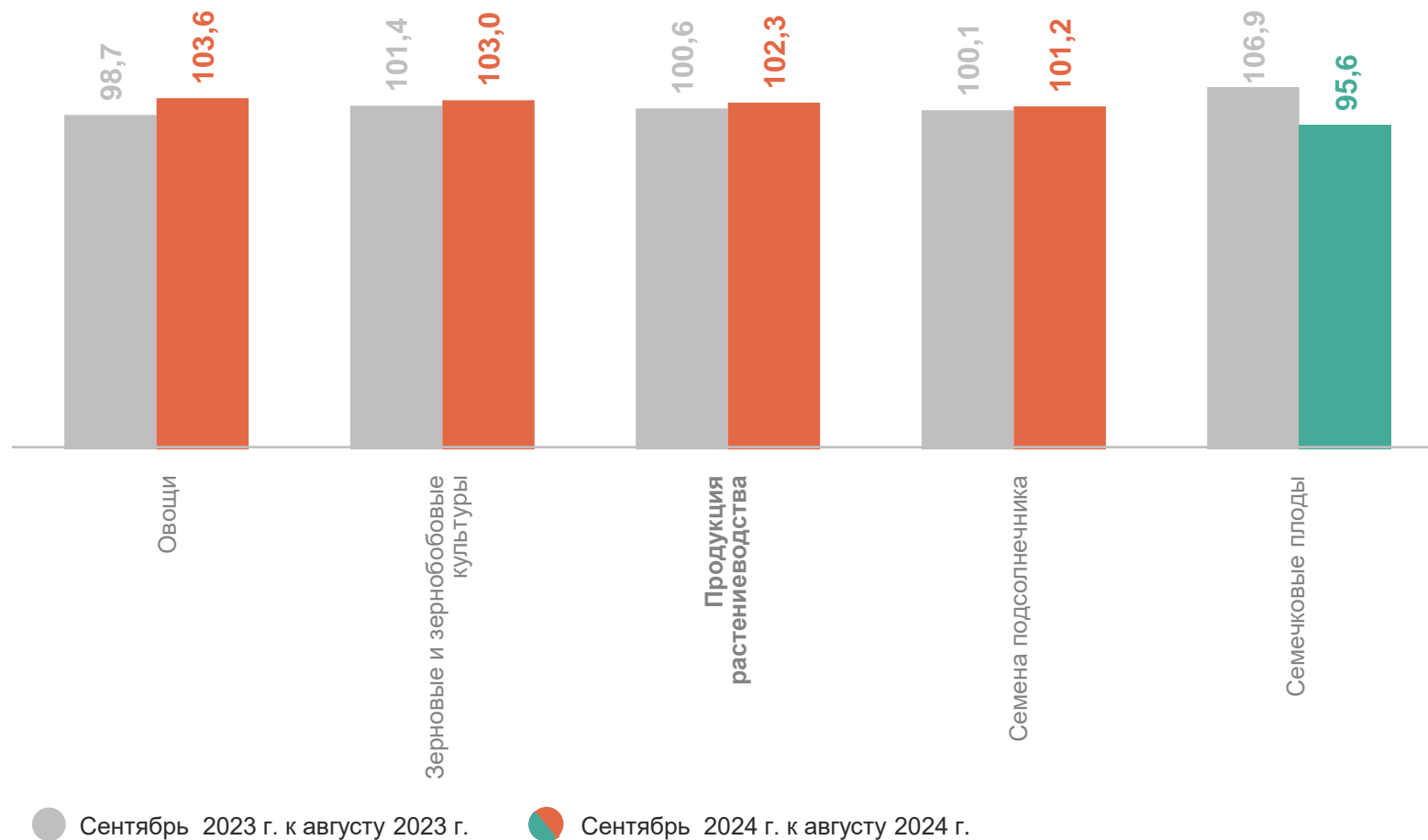
Зерновые и зернобобовые культуры

101,2

Семена подсолнечника

95,6

Семечковые плоды



# ИНДЕКСЫ ЦЕН СЕЛЬСКОХОЗЯЙСТВЕННЫХ ПРОИЗВОДИТЕЛЕЙ НА ПРОДУКЦИЮ РАСТЕНИЕВОДСТВА

РОСТОВСТАТ

сентябрь 2024 г. в % к декабрю 2023 г.

108,0

Продукция растениеводства

107,0

Семена подсолнечника

106,4

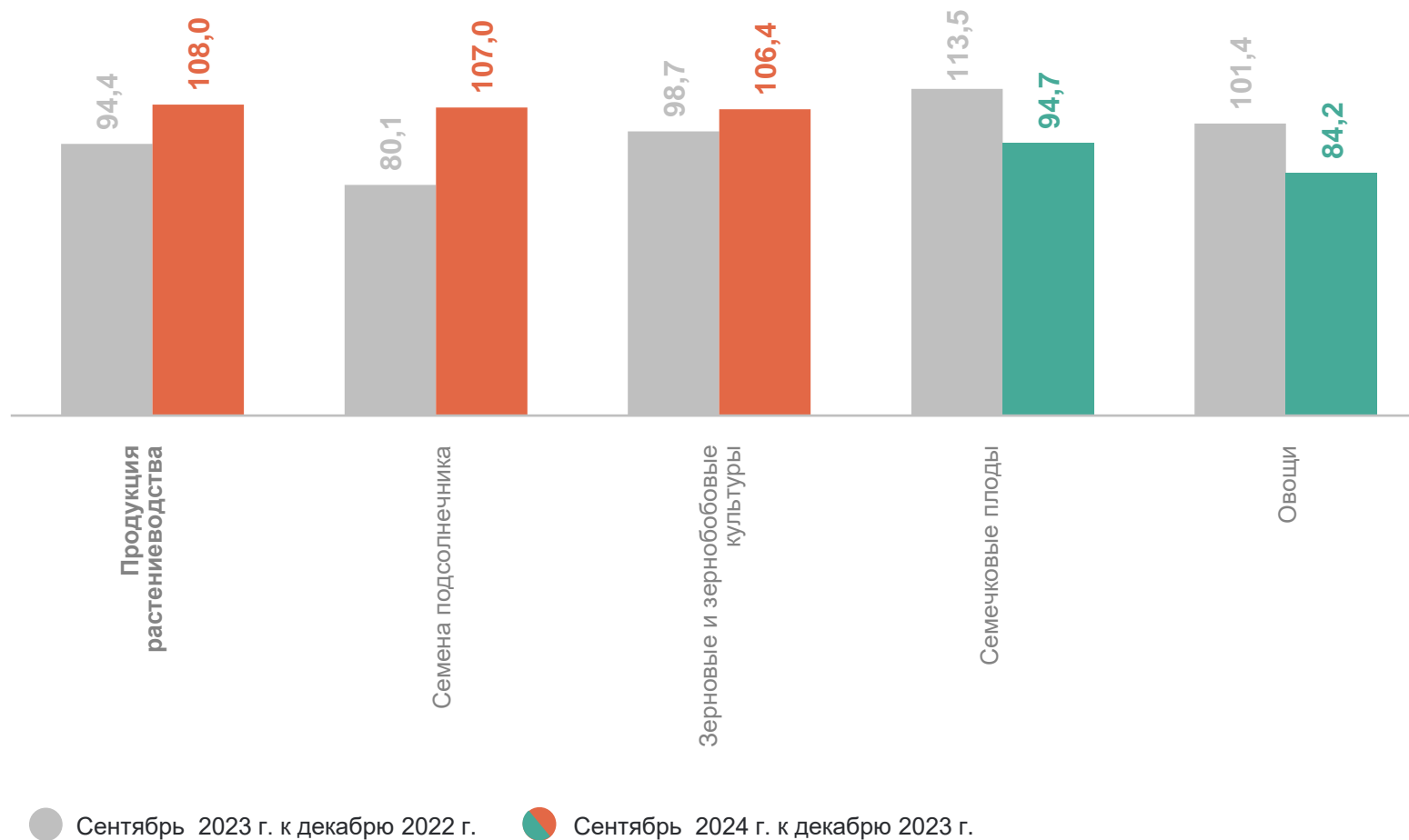
Зерновые и зернобобовые культуры

94,7

Семечковые плоды

84,2

Овощи



3

**Индексы цен сельскохозяйственных  
производителей на продукцию  
животноводства**

# ИНДЕКСЫ ЦЕН СЕЛЬСКОХОЗЯЙСТВЕННЫХ ПРОИЗВОДИТЕЛЕЙ НА ПРОДУКЦИЮ ЖИВОТНОВОДСТВА

сентябрь 2024 г. в % к августу 2024 г.

РОСТОВСТАТ

100,1

Продукция животноводства

102,0

Свиньи

101,6

Молоко сырое крупного рогатого скота

99,9

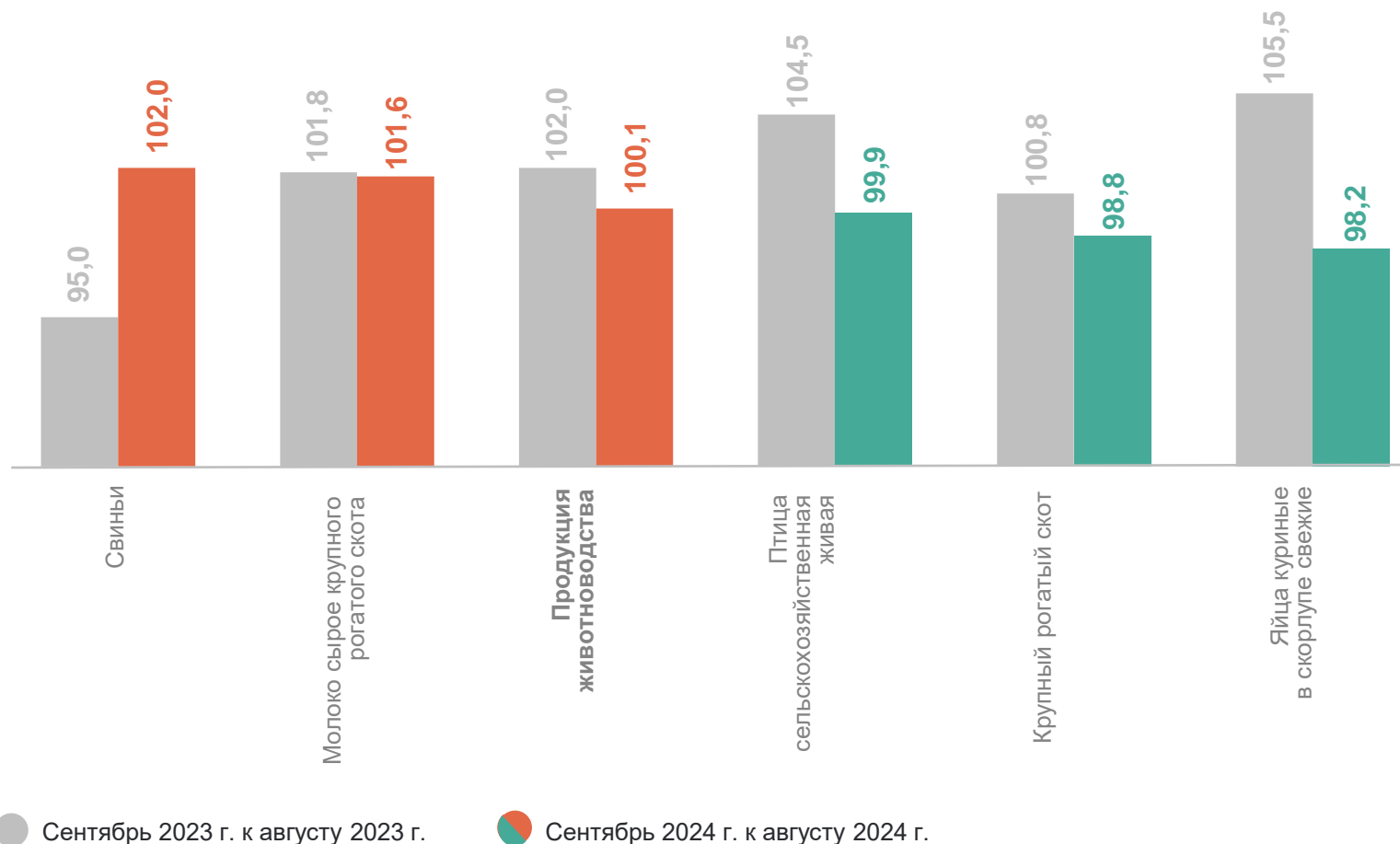
Птица сельскохозяйственная живая

98,8

Крупный рогатый скот

98,2

Яйца куриные в скорлупе свежие

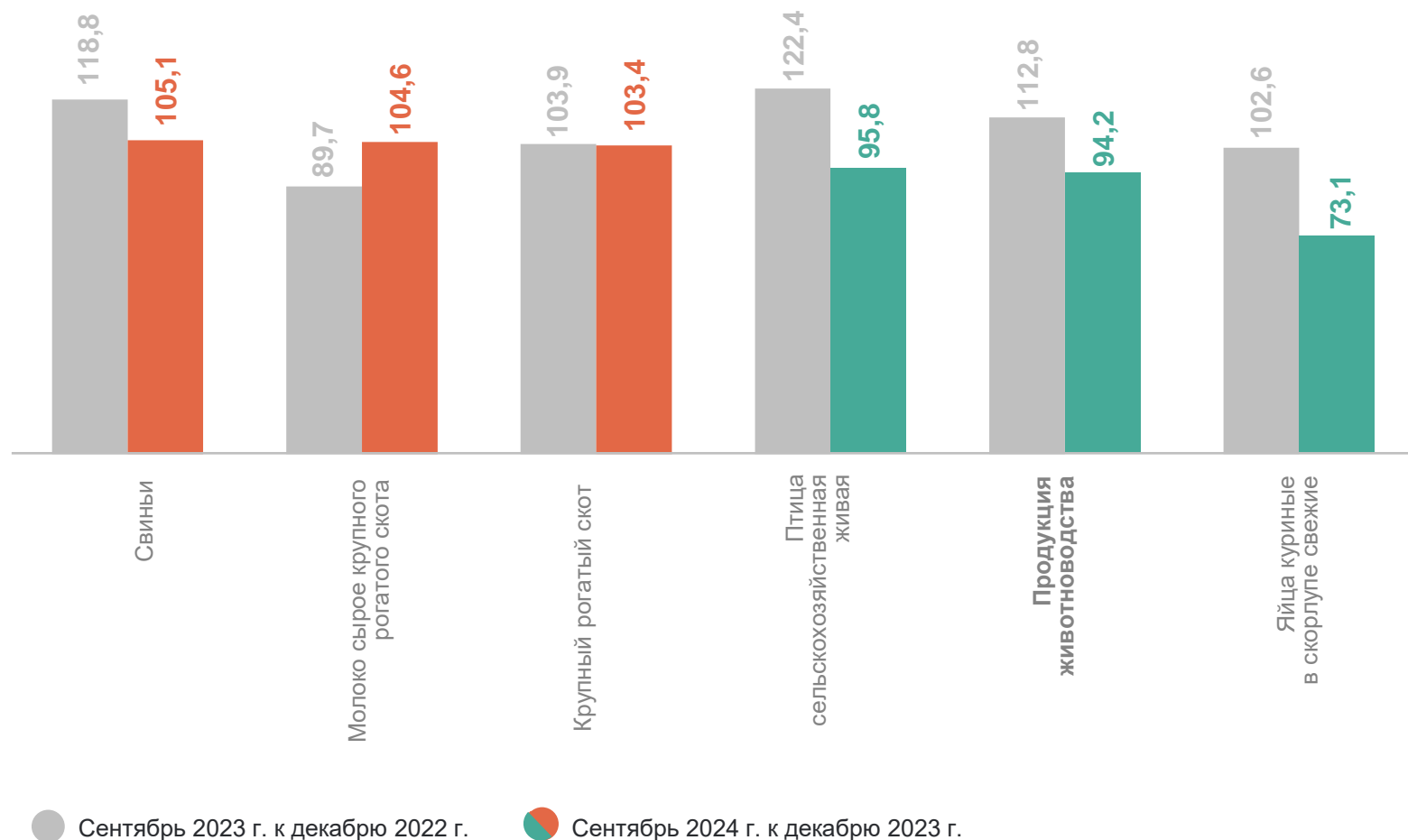


# ИНДЕКСЫ ЦЕН СЕЛЬСКОХОЗЯЙСТВЕННЫХ ПРОИЗВОДИТЕЛЕЙ НА ПРОДУКЦИЮ ЖИВОТНОВОДСТВА

РОСТОВСТАТ

сентябрь 2024 г. в % к декабрю 2023 г.

94,2	Продукция животноводства
105,1	Свиньи
104,6	Молоко сырое крупного рогатого скота
103,4	Крупный рогатый скот
95,8	Птица сельскохозяйственная живая
73,1	Яйца куриные в скорлупе свежие



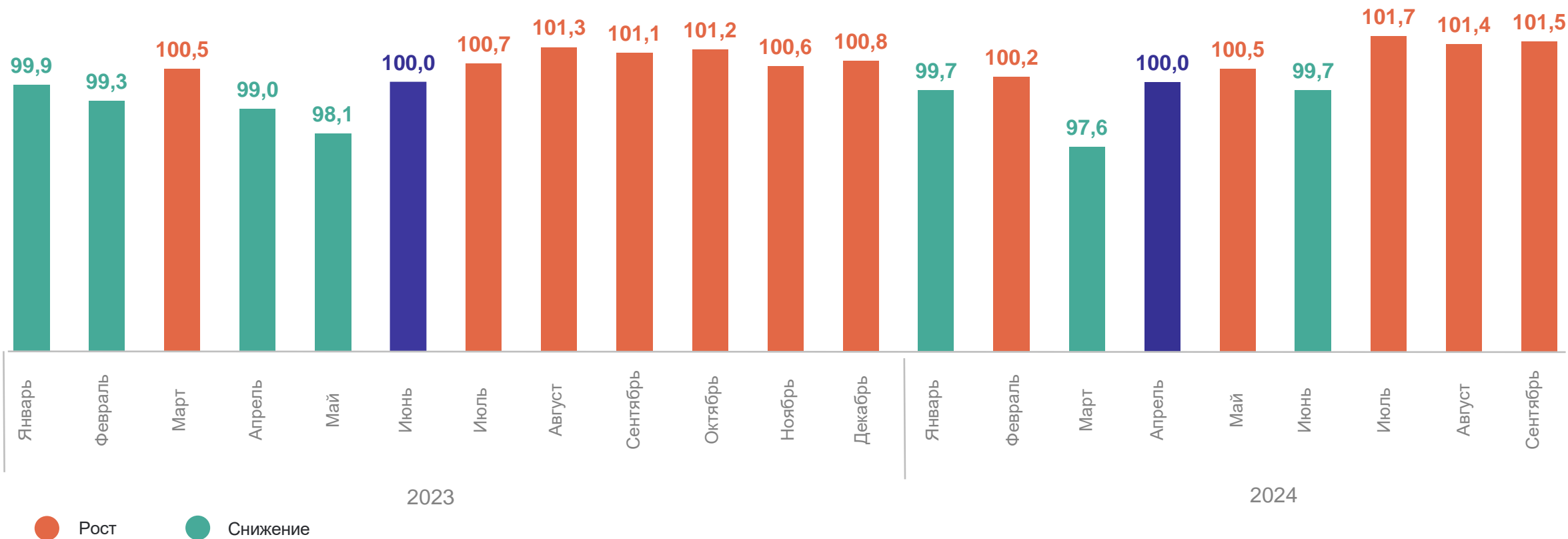
4

**Динамика индекса цен  
производителей  
сельскохозяйственной продукции**

# ИНДЕКСЫ ЦЕН ПРОИЗВОДИТЕЛЕЙ НА СЕЛЬСКОХОЗЯЙСТВЕННУЮ ПРОДУКЦИЮ

в % к предыдущему месяцу

РОСТОВСТАТ



# ИНДЕКСЫ ЦЕН ПРОИЗВОДИТЕЛЕЙ НА ПРОДУКЦИЮ РАСТЕНИЕВОДСТВА

в % к предыдущему месяцу

РОСТОВСТАТ





# ИНДЕКСЫ ЦЕН ПРОИЗВОДИТЕЛЕЙ НА ПРОДУКЦИЮ ЖИВОТНОВОДСТВА

РОСТОВСТАТ

в % к предыдущему месяцу

