



ТЕРРИТОРИАЛЬНЫЙ ОРГАН
ФЕДЕРАЛЬНОЙ СЛУЖБЫ
ГОСУДАРСТВЕННОЙ СТАТИСТИКИ
ПО РОСТОВСКОЙ ОБЛАСТИ

ИТОГИ РАЗВИТИЯ ПРОМЫШЛЕННОГО ПРОИЗВОДСТВА

январь – сентябрь 2024 года

25.10.2024

Отдел региональных счетов и балансов

СОДЕРЖАНИЕ

Индексы производства	3
Отгружено товаров собственного производства, выполнено работ и услуг	9
Добыча и производство отдельных видов продукции	15

1

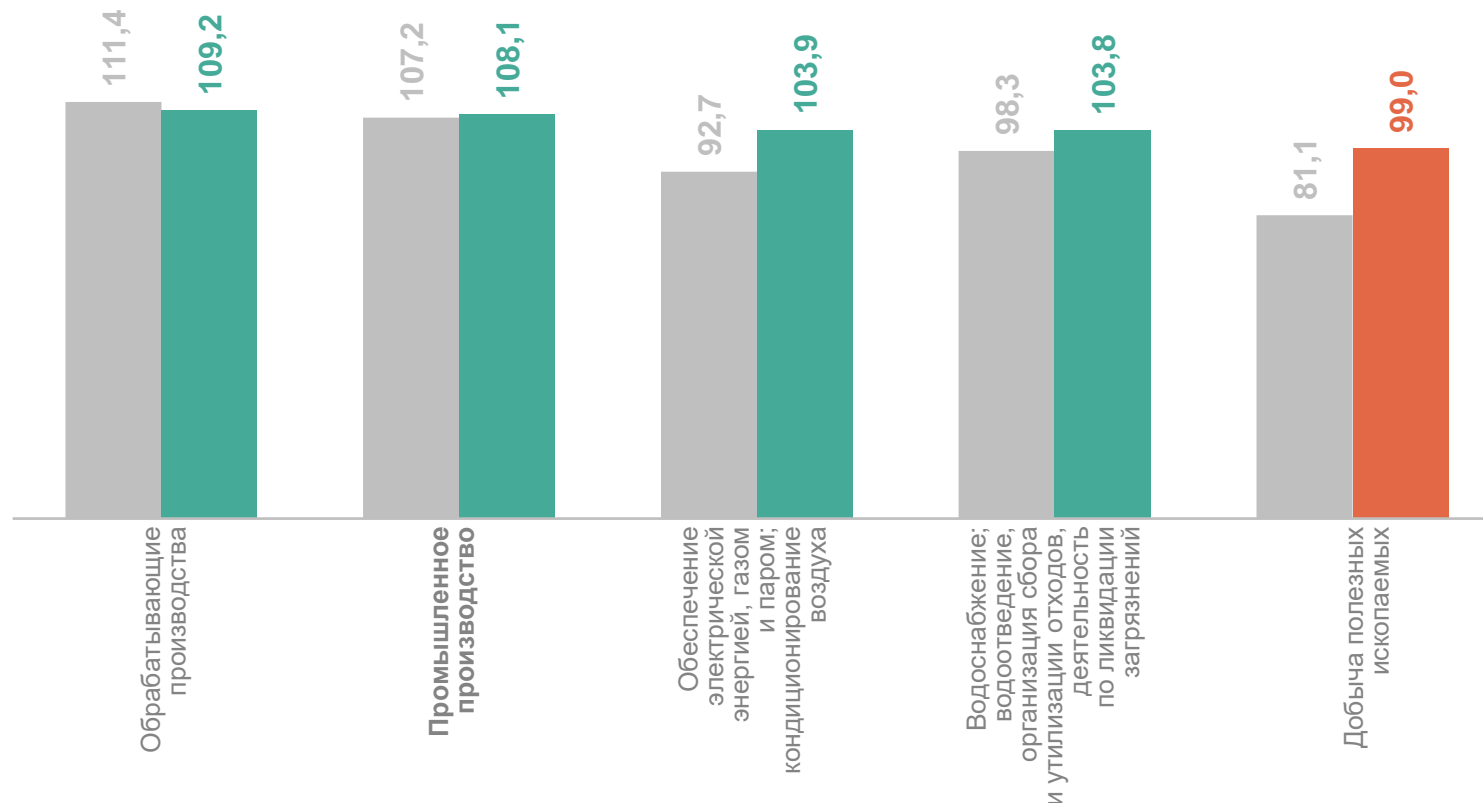
Индексы производства

ИНДЕКСЫ ПРОИЗВОДСТВА ПО ВИДАМ ЭКОНОМИЧЕСКОЙ ДЕЯТЕЛЬНОСТИ

РОСТОВСТАТ

январь – сентябрь 2024 г. в % к соответствующему периоду предыдущего года

108,1	Промышленное производство
109,2	Обрабатывающие производства
103,9	Обеспечение электрической энергией, газом и паром; кондиционирование воздуха
103,8	Водоснабжение; водоотведение, организация сбора и утилизации отходов, деятельность по ликвидации загрязнений
99,0	Добыча полезных ископаемых



● Январь – сентябрь 2023 г. к январю – сентябрю 2022 г. ● Январь – сентябрь 2024 г. к январю – сентябрю 2023 г.

ИНДЕКСЫ ПРОИЗВОДСТВА ПО ДОБЫЧЕ ПОЛЕЗНЫХ ИСКОПАЕМЫХ

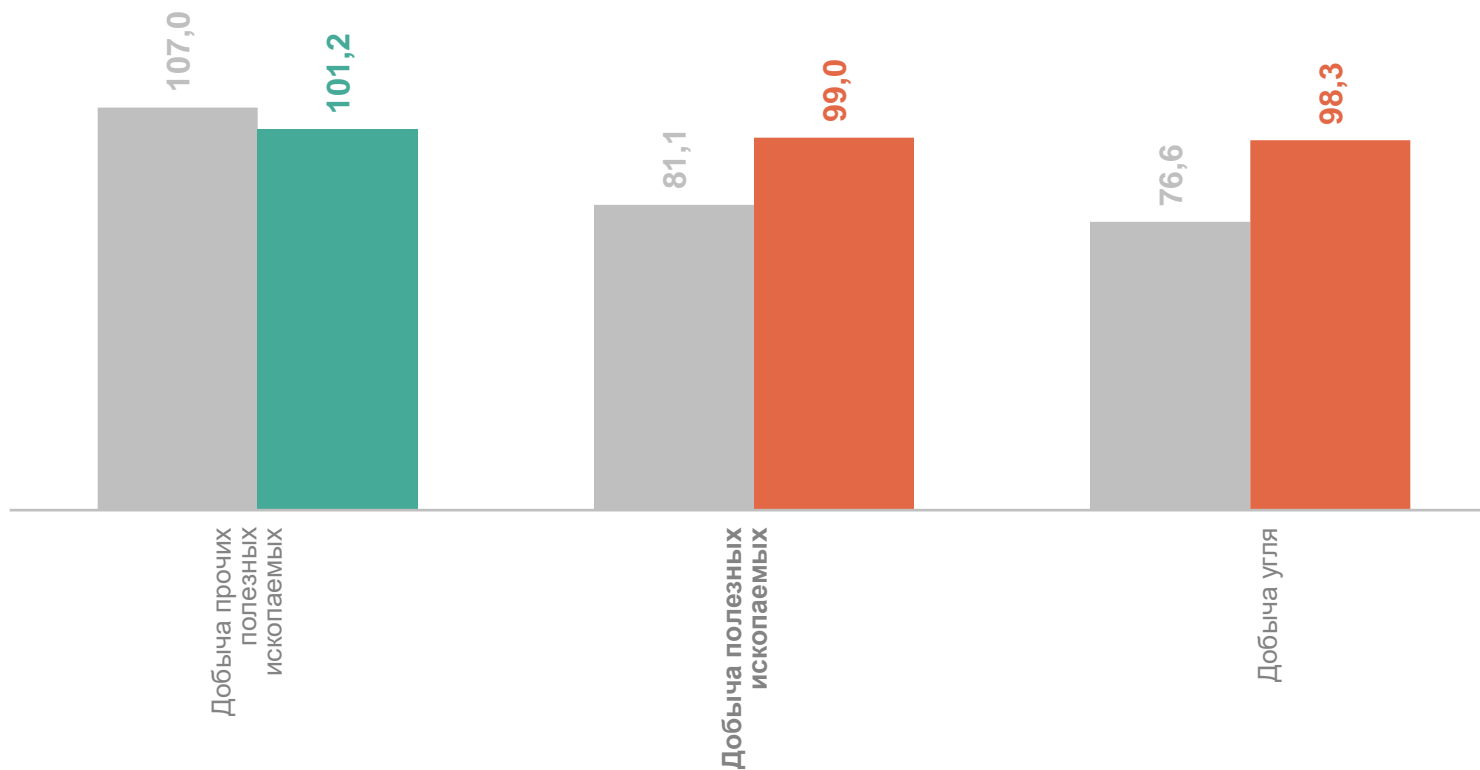
РОСТОВСТАТ

январь – сентябрь 2024 г. в % к соответствующему периоду предыдущего года

99,0 Добыча полезных ископаемых

101,2 Добыча прочих полезных ископаемых

98,3 Добыча угля

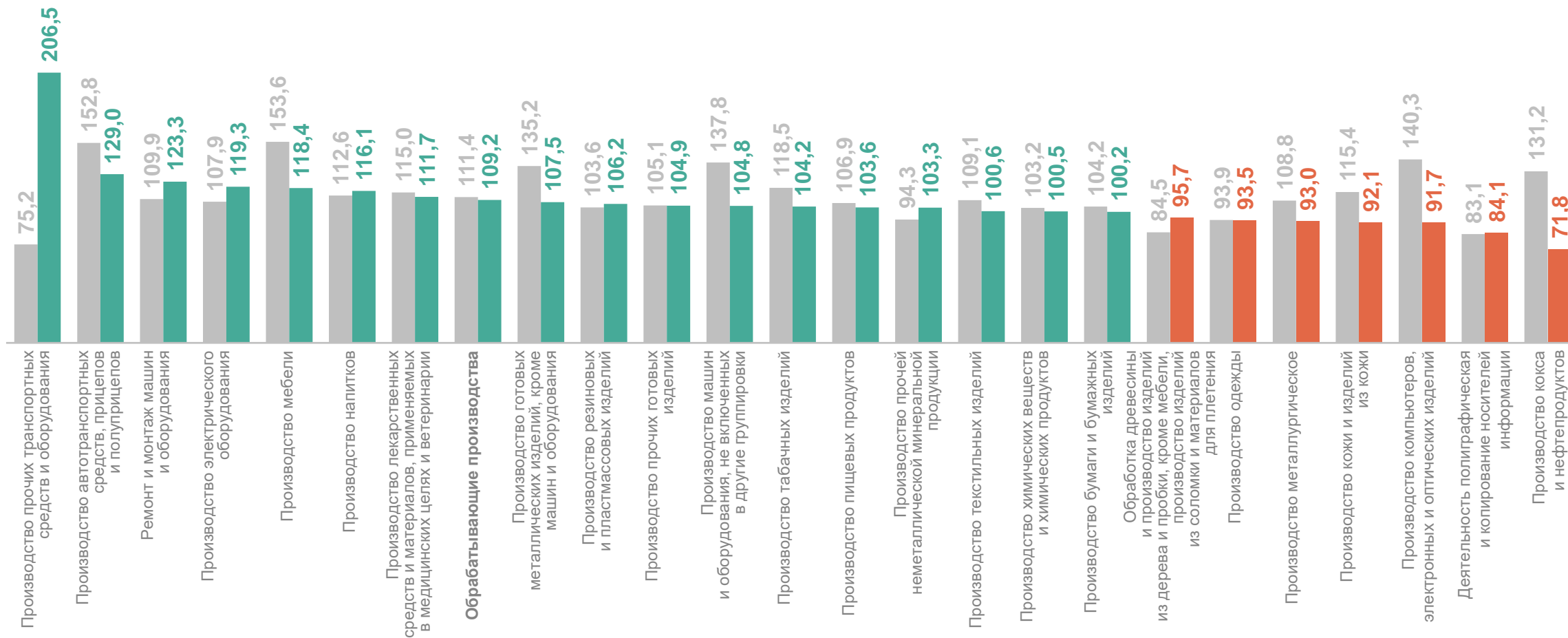


● Январь – сентябрь 2023 г. к январю – сентябрю 2022 г. ● Январь – сентябрь 2024 г. к январю – сентябрю 2023 г.

ИНДЕКСЫ ПРОИЗВОДСТВА ПО ОСНОВНЫМ ВИДАМ ОБРАБАТЫВАЮЩИХ ПРОИЗВОДСТВ

РОСТОВСТАТ

январь – сентябрь 2024 г. в % к соответствующему периоду предыдущего года



● Январь – сентябрь 2023 г. к январю – сентябрю 2022 г.

● Январь – сентябрь 2024 г. к январю – сентябрю 2023 г.

ИНДЕКСЫ ПРОИЗВОДСТВА ПО ОБЕСПЕЧЕНИЮ ЭЛЕКТРИЧЕСКОЙ ЭНЕРГИЕЙ, ГАЗОМ И ПАРОМ; КОНДИЦИОНИРОВАНИЮ ВОЗДУХА

РОСТОВСТАТ

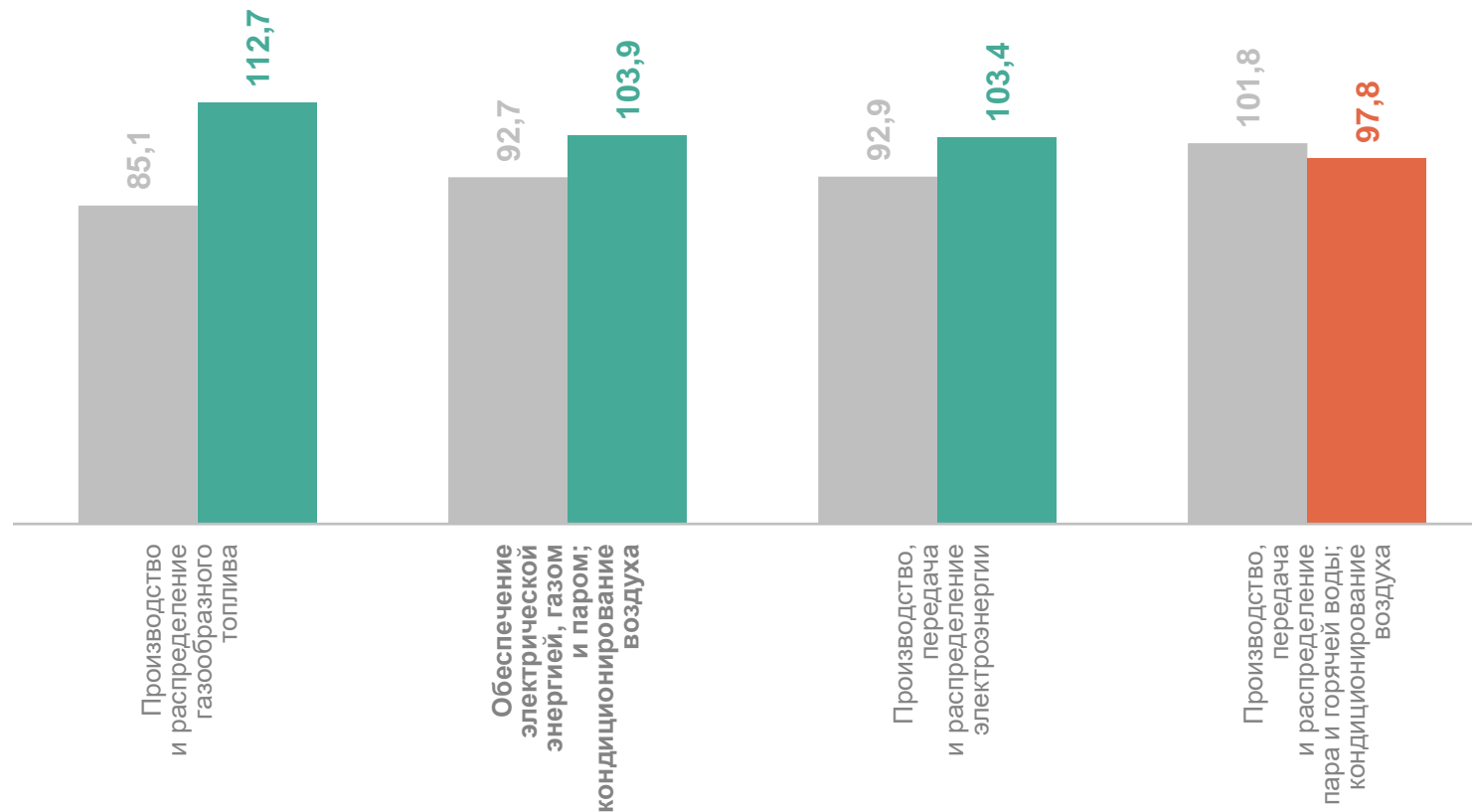
январь – сентябрь 2024 г. в % к соответствующему периоду предыдущего года

103,9 Обеспечение электрической энергией, газом и паром; кондиционирование воздуха

112,7 Производство и распределение газообразного топлива

103,4 Производство, передача и распределение электроэнергии

97,8 Производство, передача и распределение пара и горячей воды; кондиционирование воздуха

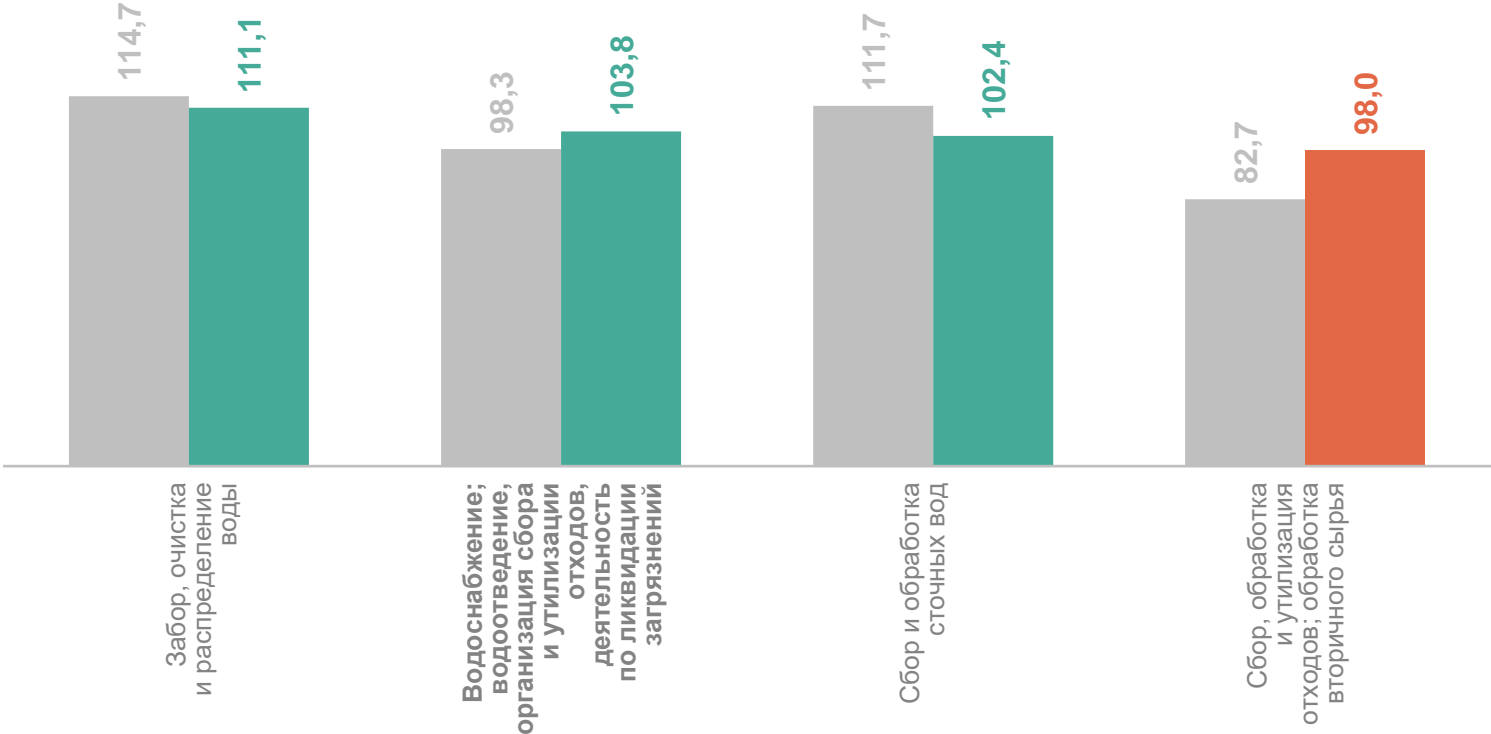


● Январь – сентябрь 2023 г. к январю – сентябрю 2022 г. ● Январь – сентябрь 2024 г. к январю – сентябрю 2023 г.

ИНДЕКСЫ ПРОИЗВОДСТВА ПО ВОДОСНАБЖЕНИЮ; ВОДООТВЕДЕНИЮ, ОРГАНИЗАЦИИ СБОРА И УТИЛИЗАЦИИ ОТХОДОВ, ДЕЯТЕЛЬНОСТИ ПО ЛИКВИДАЦИИ ЗАГРЯЗНЕНИЙ

январь – сентябрь 2024 г. в % к соответствующему периоду предыдущего года

- 103,8** Водоснабжение; водоотведение, организация сбора и утилизации отходов, деятельность по ликвидации загрязнений
- 111,1** Забор, очистка и распределение воды
- 102,4** Сбор и обработка сточных вод
- 98,0** Сбор, обработка и утилизация отходов; обработка вторичного сырья



● Январь – сентябрь 2023 г. к январю – сентябрю 2022 г. ● Январь – сентябрь 2024 г. к январю – сентябрю 2023 г.

2

Отгружено товаров собственного производства, выполнено работ и услуг

ОТГРУЖЕНО ТОВАРОВ СОБСТВЕННОГО ПРОИЗВОДСТВА, ВЫПОЛНЕНО РАБОТ И УСЛУГ ПО ВИДАМ ЭКОНОМИЧЕСКОЙ ДЕЯТЕЛЬНОСТИ

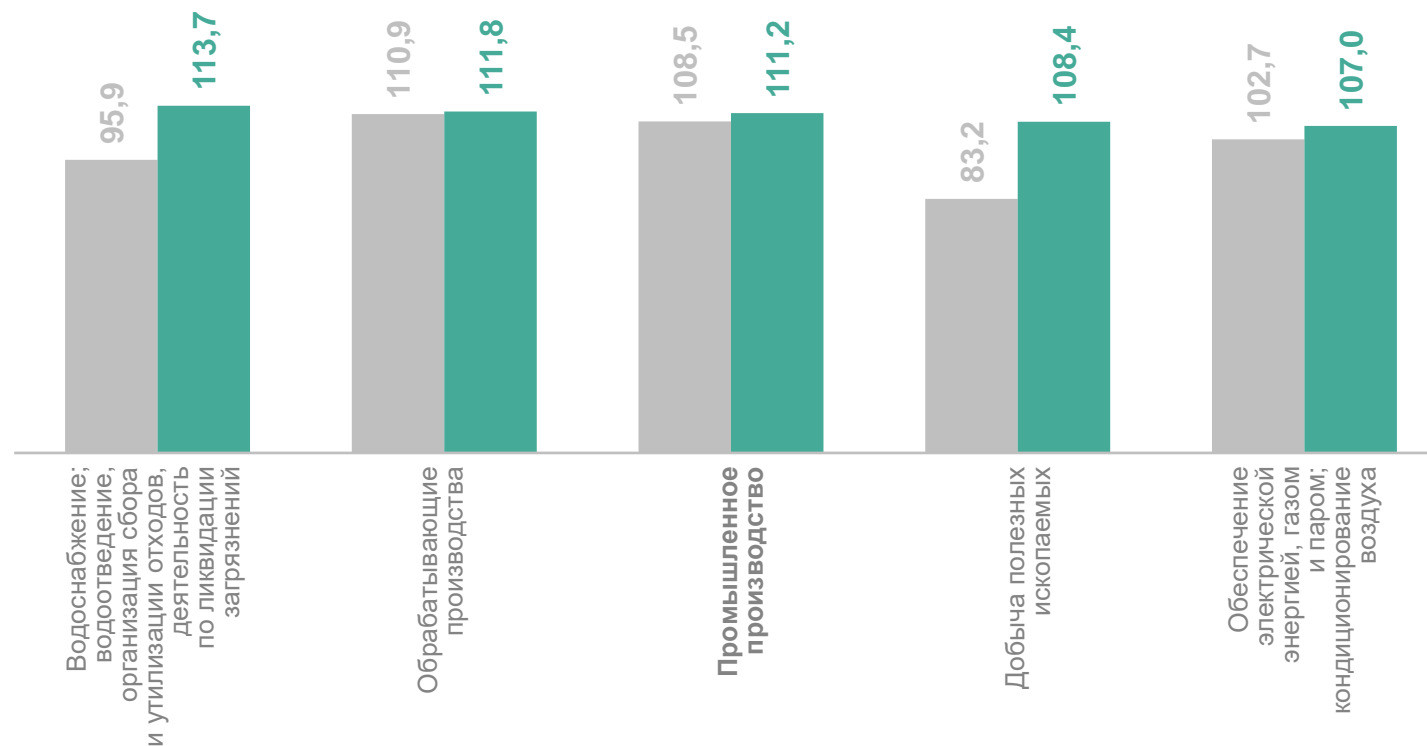
январь – сентябрь 2024 г.

РОСТОВСТАТ

1 337,5 млрд рублей	Промышленное производство
1 119,7 млрд рублей	Обрабатывающие производства
151,2 млрд рублей	Обеспечение электрической энергией, газом и паром; кондиционирование воздуха
33,3 млрд рублей	Водоснабжение; водоотведение, организация сбора и утилизации отходов, деятельность по ликвидации загрязнений
33,2 млрд рублей	Добыча полезных ископаемых

Темпы роста (снижения)

в % к соответствующему периоду предыдущего года



● Январь – сентябрь 2023 г. к январю – сентябрю 2022 г. ● Январь – сентябрь 2024 г. к январю – сентябрю 2023 г.

ОТГРУЖЕНО ТОВАРОВ СОБСТВЕННОГО ПРОИЗВОДСТВА, ВЫПОЛНЕНО РАБОТ И УСЛУГ ПО ДОБЫЧЕ ПОЛЕЗНЫХ ИСКОПАЕМЫХ

январь – сентябрь 2024 г.

РОСТОВСТАТ

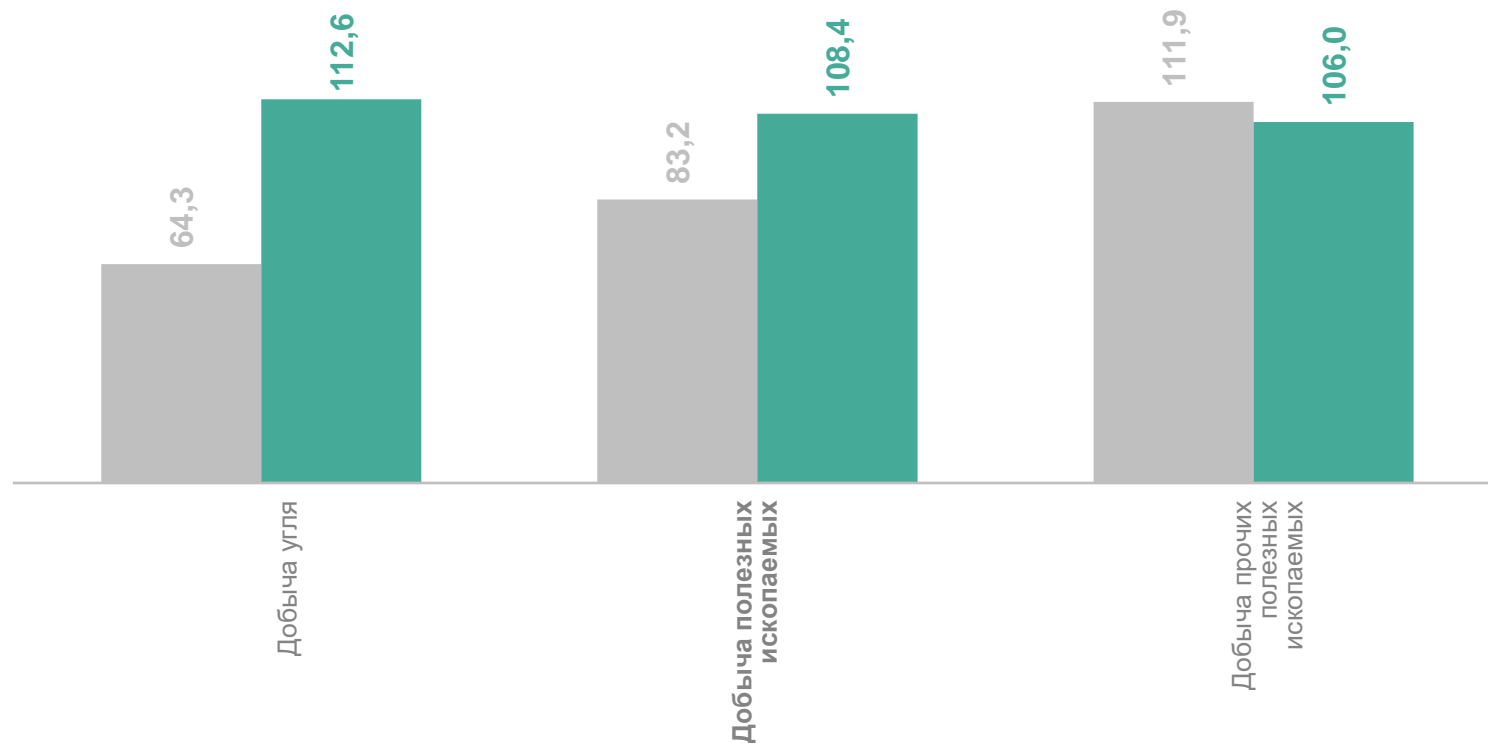
33,2 млрд рублей Добыча полезных ископаемых

15,9 млрд рублей Добыча угля

15,1 млрд рублей Добыча прочих полезных ископаемых

Темпы роста (снижения)

в % к соответствующему периоду предыдущего года

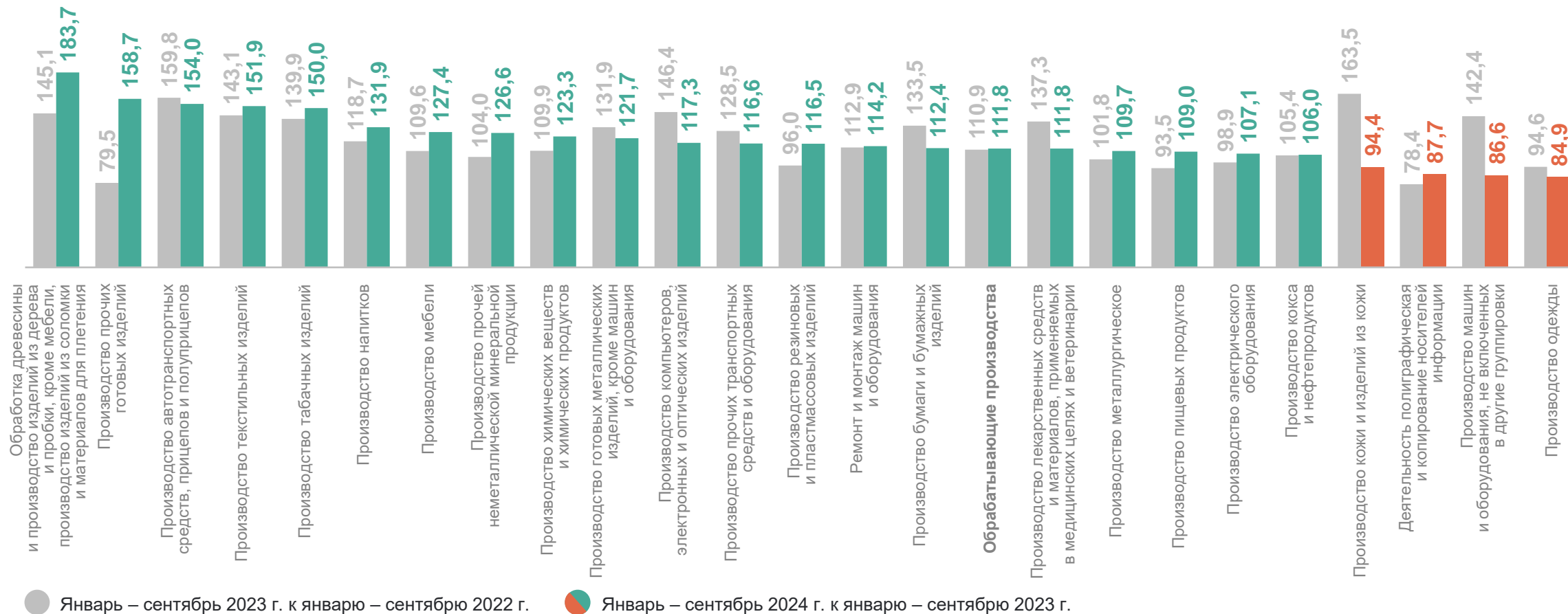


● Январь – сентябрь 2023 г. к январю – сентябрю 2022 г. ● Январь – сентябрь 2024 г. к январю – сентябрю 2023 г.

ОТГРУЖЕНО ТОВАРОВ СОБСТВЕННОГО ПРОИЗВОДСТВА, ВЫПОЛНЕНО РАБОТ И УСЛУГ ПО ОСНОВНЫМ ВИДАМ ОБРАБАТЫВАЮЩИХ ПРОИЗВОДСТВ

РОСТОВСТАТ

январь – сентябрь 2024 г., темпы роста (снижения) в % к соответствующему периоду предыдущего года



● Январь – сентябрь 2023 г. к январю – сентябрю 2022 г.

● Январь – сентябрь 2024 г. к январю – сентябрю 2023 г.

ОТГРУЖЕНО ТОВАРОВ СОБСТВЕННОГО ПРОИЗВОДСТВА, ВЫПОЛНЕНО РАБОТ И УСЛУГ ПО ОБЕСПЕЧЕНИЮ ЭЛЕКТРИЧЕСКОЙ ЭНЕРГИЕЙ, ГАЗОМ И ПАРОМ; КОНДИЦИОНИРОВАНИЮ ВОЗДУХА

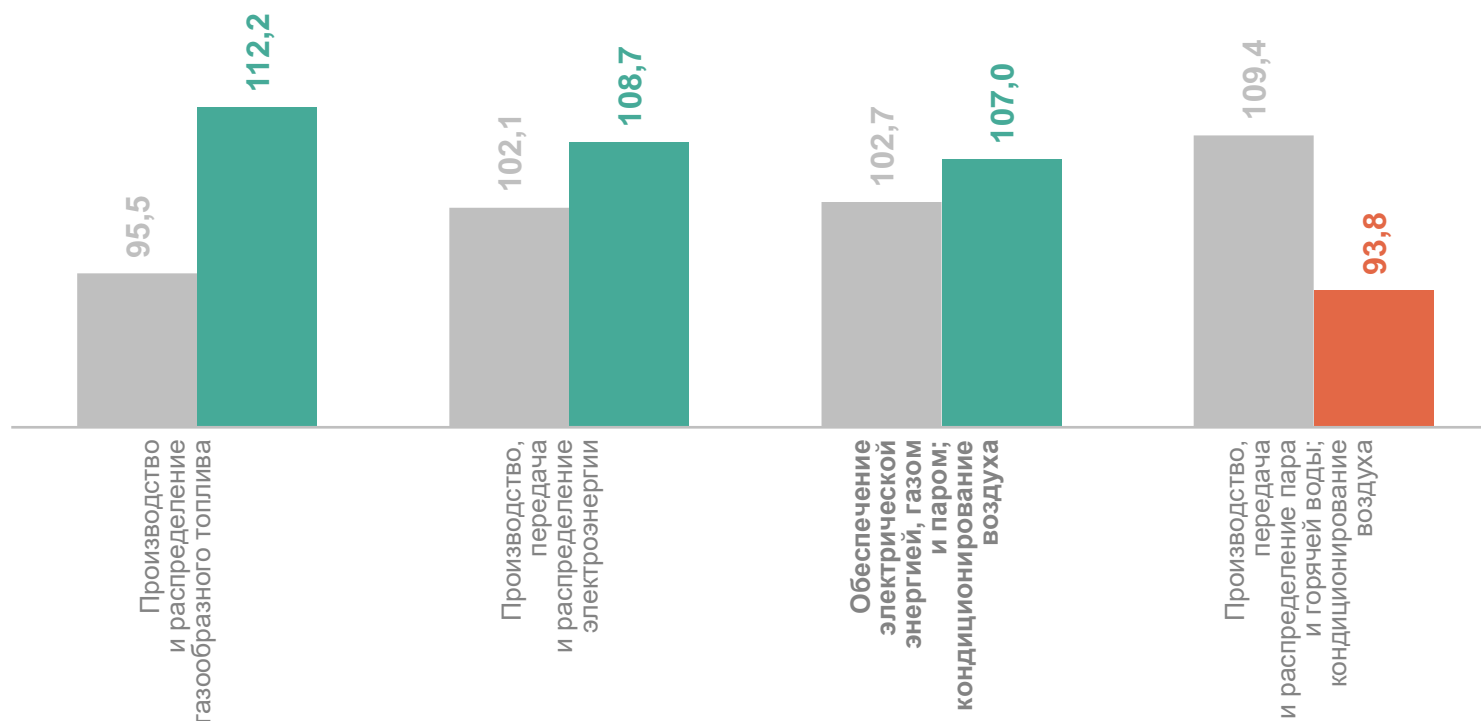
РОСТОВСТАТ

январь – сентябрь 2024 г.

151,2 млрд рублей	Обеспечение электрической энергией, газом и паром; кондиционирование воздуха
128,1 млрд рублей	Производство, передача и распределение электроэнергии
16,9 млрд рублей	Производство, передача и распределение пара и горячей воды; кондиционирование воздуха
6,3 млрд рублей	Производство и распределение газообразного топлива

Темпы роста (снижения)

в % к соответствующему периоду предыдущего года



● Январь – сентябрь 2023 г. к январю – сентябрю 2022 г. ● Январь – сентябрь 2024 г. к январю – сентябрю 2023 г.

ОТГРУЖЕНО ТОВАРОВ СОБСТВЕННОГО ПРОИЗВОДСТВА, ВЫПОЛНЕНО РАБОТ И УСЛУГ В ОТРАСЛЯХ ВОДОСНАБЖЕНИЯ, ВОДООТВЕДЕНИЯ, УТИЛИЗАЦИИ ОТХОДОВ И ЛИКВИДАЦИИ ЗАГРЯЗНЕНИЙ

январь – сентябрь 2024 г.

33,3 млрд
рублей

Водоснабжение;
водоотведение,
организация сбора
и утилизации отходов,
деятельность
по ликвидации
загрязнений

16,2 млрд
рублей

Сбор, обработка
и утилизация отходов;
обработка вторичного
сырья

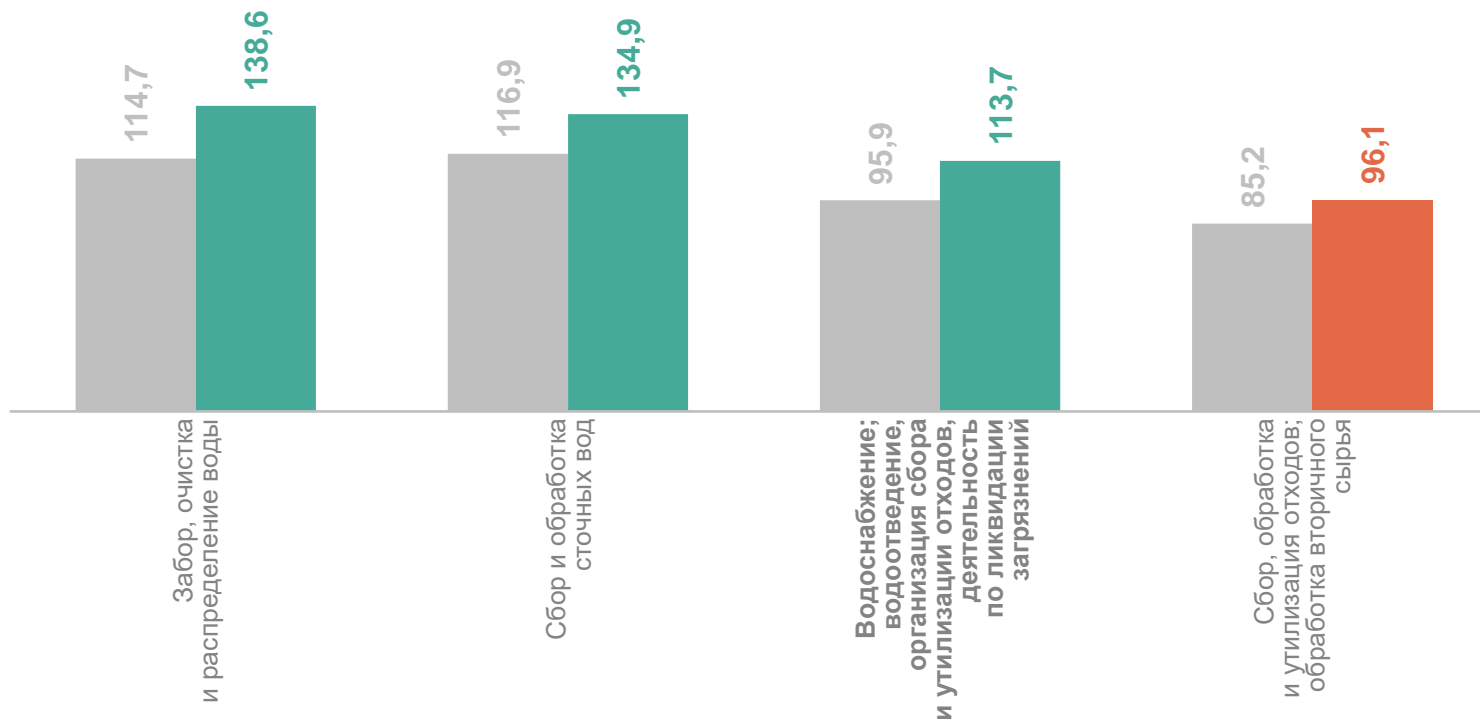
11,9 млрд
рублей

Забор, очистка
и распределение воды

5,3 млрд
рублей

Сбор и обработка
сточных вод

Темпы роста (снижения)
в % к соответствующему периоду предыдущего года



● Январь – сентябрь 2023 г. к январю – сентябрю 2022 г. ● Январь – сентябрь 2024 г. к январю – сентябрю 2023 г.

3

**Добыча и производство отдельных
видов продукции**

ДОБЫЧА ОТДЕЛЬНЫХ ВИДОВ ПОЛЕЗНЫХ ИСКОПАЕМЫХ

РОСТОВСТАТ

январь – сентябрь 2024 г., темпы роста (снижения) в % к соответствующему периоду предыдущего года

Антрацит
обогащенный

106,9 ↑

Гранит, песчаник и прочий
камень для памятников
или строительства

97,0 ↓

Пески природные

102,4 ↑

Антрацит

87,1 ↓

Щебень

98,4 ↓

Камень природный
дробленый

69,2 ↓

● Рост ● Снижение

ПРОИЗВОДСТВО ОТДЕЛЬНЫХ ВИДОВ ПРОДУКЦИИ ОБРАБАТЫВАЮЩИХ ПРОИЗВОДСТВ

РОСТОВСТАТ

январь – сентябрь 2024 г., темпы роста (снижения) в % к соответствующему периоду предыдущего года

Бетон, готовый
для заливки

139,9 ↑

Электровозы
магистральные

114,9 ↑

Материалы
лакокрасочные

95,0 ↓

Изделия
упаковочные
пластмассовые

124,9 ↑

Плиты, листы, трубы
и профили
пластмассовые

110,5 ↑

Ящики и коробки
из гофрированной
бумаги или картона

88,1 ↓

Комплектующие
и принадлежности
для автотранспортных
средств

122,5 ↑

Масла
растительные
нерафинированные

103,9 ↑

Трубы, профили
пустотелые
и их фитинги стальные

86,0 ↓

Мясо и субпродукты
пищевые домашней
птицы

116,1 ↑

Сталь
нелегированная

101,9 ↑

Оборудование
эксплуатационное
для ядерных
установок

85,9 ↓



Рост



Снижение

ПРОИЗВОДСТВО ЭЛЕКТРО – И ТЕПЛОЭНЕРГИИ

РОСТОВСТАТ

январь – сентябрь 2024 г., темпы роста (снижения) в % к соответствующему периоду предыдущего года

Электроэнергия в целом

103,5 ↑

в том числе:

произведенная
атомной
электростанцией

103,4 ↑

произведенная
тепловыми
электростанциями

103,3 ↑

Пар и горячая вода

97,5 ↓

в том числе:

энергия тепловая,
отпущенная
котельными

98,3 ↓

энергия тепловая,
отпущенная тепловыми
электроцентралями

95,4 ↓



Рост



Снижение