



ТЕРРИТОРИАЛЬНЫЙ ОРГАН  
ФЕДЕРАЛЬНОЙ СЛУЖБЫ  
ГОСУДАРСТВЕННОЙ СТАТИСТИКИ  
ПО РОСТОВСКОЙ ОБЛАСТИ

# ИНДЕКС ЦЕН ПРОИЗВОДИТЕЛЕЙ СЕЛЬСКОХОЗЯЙСТВЕННОЙ ПРОДУКЦИИ

август 2024

27.09.2024

Отдел региональных счетов и балансов

# СОДЕРЖАНИЕ

Индексы цен производителей сельскохозяйственной продукции	3
Индексы цен сельскохозяйственных производителей на продукцию растениеводства	8
Индекс цен сельскохозяйственных производителей на продукцию животноводства	11
Динамика индекса цен производителей сельскохозяйственной продукции	14

1

**Индексы цен производителей  
сельскохозяйственной продукции**

# ИНДЕКСЫ ЦЕН ПРОИЗВОДИТЕЛЕЙ СЕЛЬСКОХОЗЯЙСТВЕННОЙ ПРОДУКЦИИ

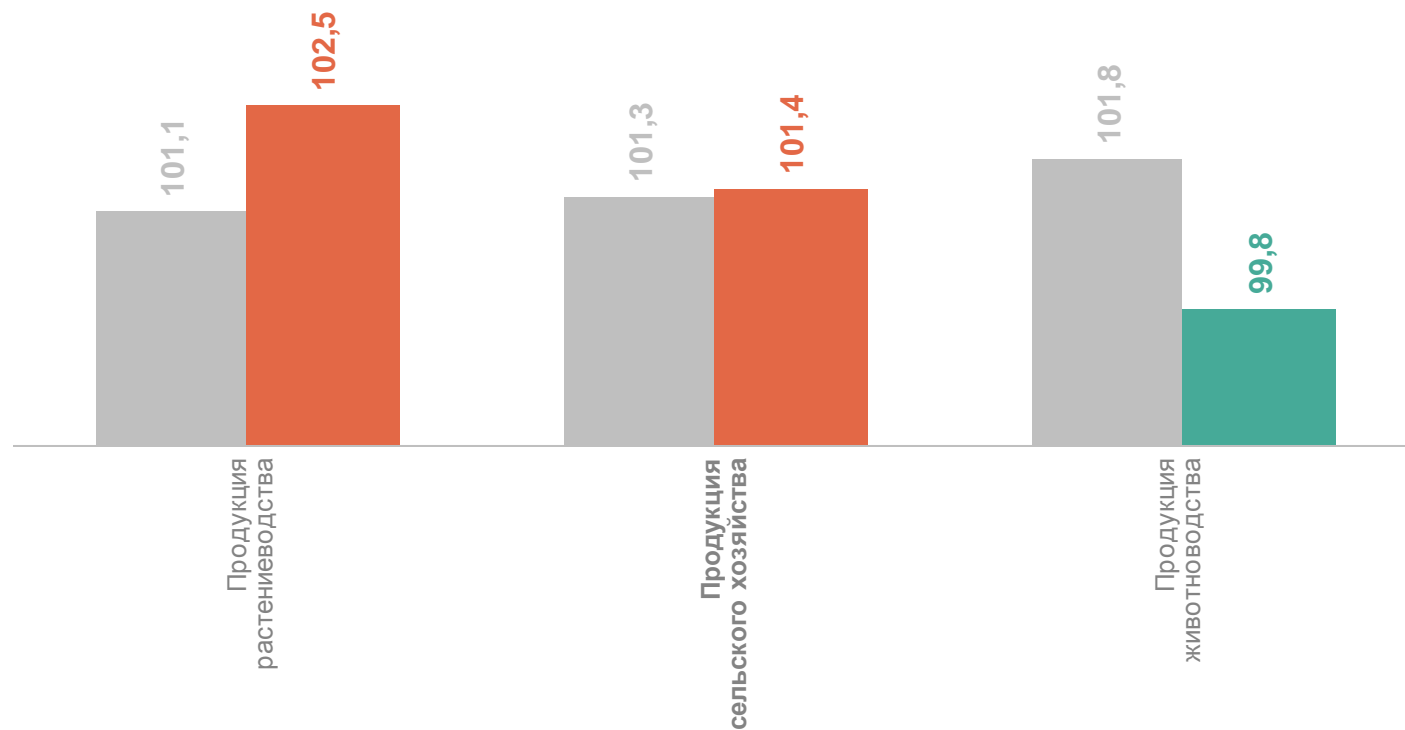
РОСТОВСТАТ

август 2024 г. в % к июлю 2024 г.

**101,4** Продукция сельского хозяйства

**102,5** Продукция растениеводства

**99,8** Продукция животноводства



● Август 2023 г. к июлю 2023 г.

● Август 2024 г. к июлю 2024 г.

# ИНДЕКСЫ ЦЕН ПРОИЗВОДИТЕЛЕЙ СЕЛЬСКОХОЗЯЙСТВЕННОЙ ПРОДУКЦИИ

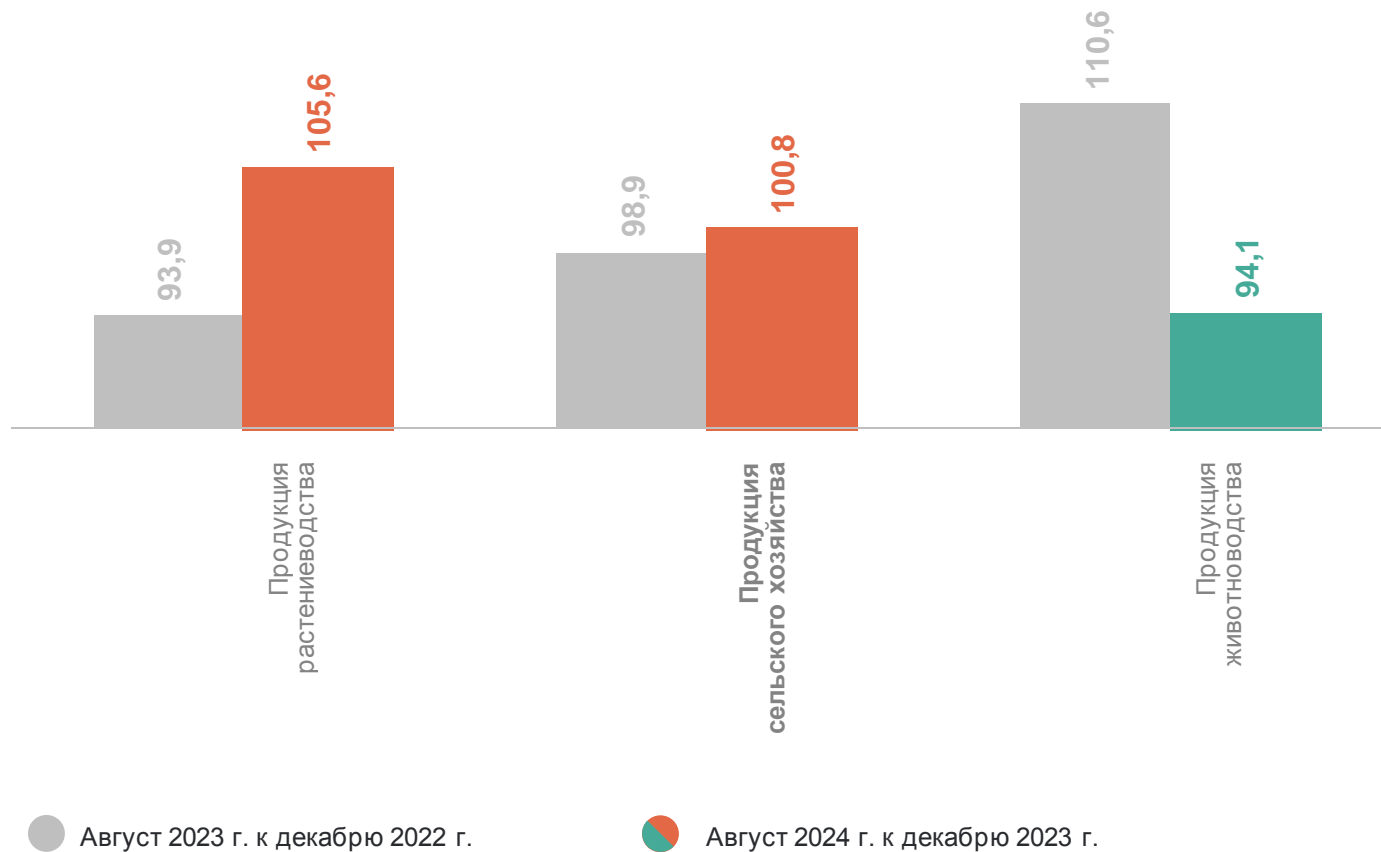
август 2024 г. в % к декабрю 2023 г.

РОСТОВСТАТ

**100,8** Продукция сельского хозяйства

**105,6** Продукция растениеводства

**94,1** Продукция животноводства



# ИНДЕКСЫ ЦЕН ПРОИЗВОДИТЕЛЕЙ СЕЛЬСКОХОЗЯЙСТВЕННОЙ ПРОДУКЦИИ

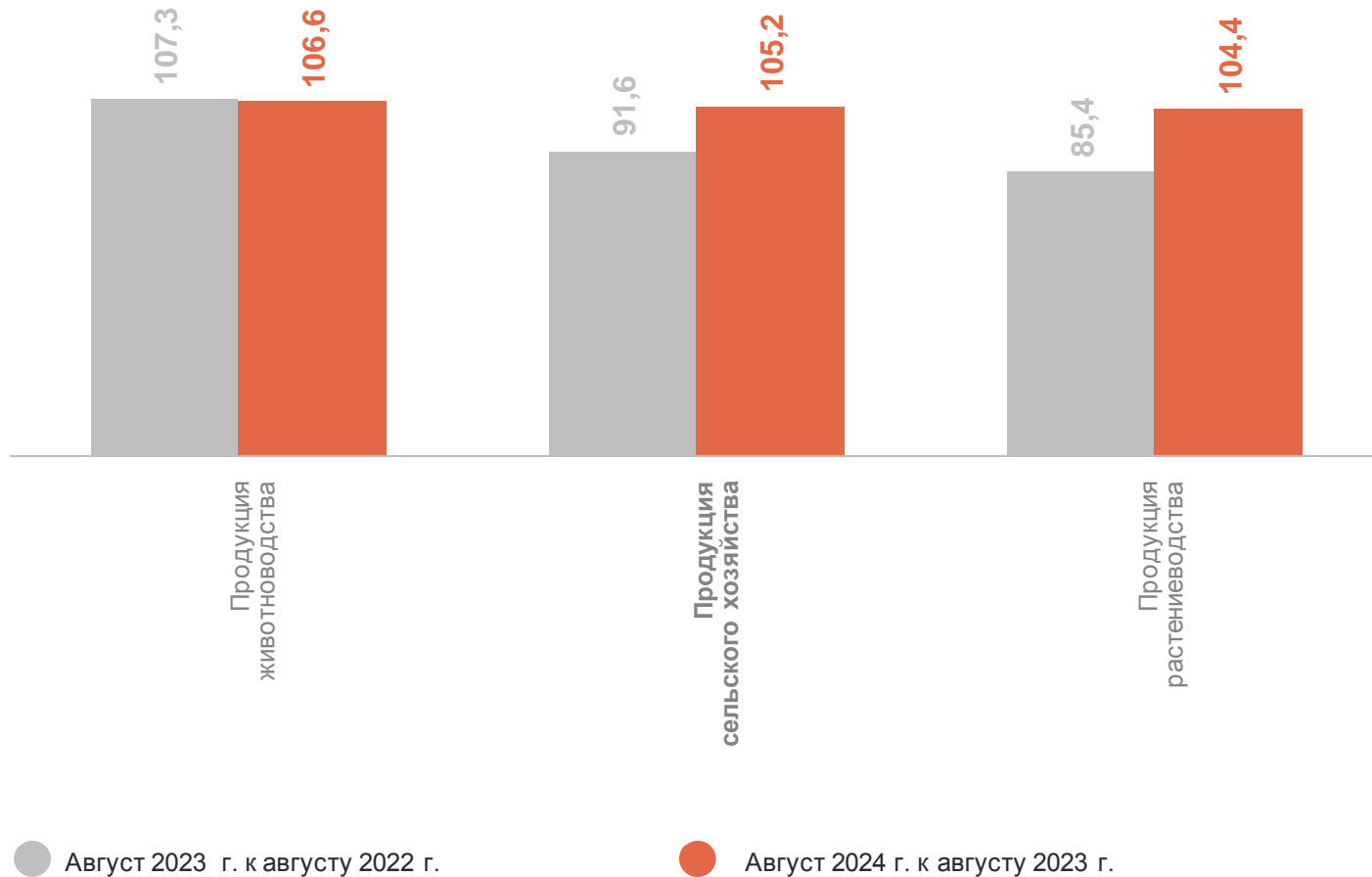
август 2024 г. в % к августу 2023 г.

РОСТОВСТАТ

**105,2** Продукция сельского хозяйства

**106,6** Продукция животноводства

**104,4** Продукция растениеводства



# ИНДЕКСЫ ЦЕН ПРОИЗВОДИТЕЛЕЙ СЕЛЬСКОХОЗЯЙСТВЕННОЙ ПРОДУКЦИИ

январь-август 2024 г. в % к январю-августу 2023 г.

РОСТОВСТАТ

**104,6**

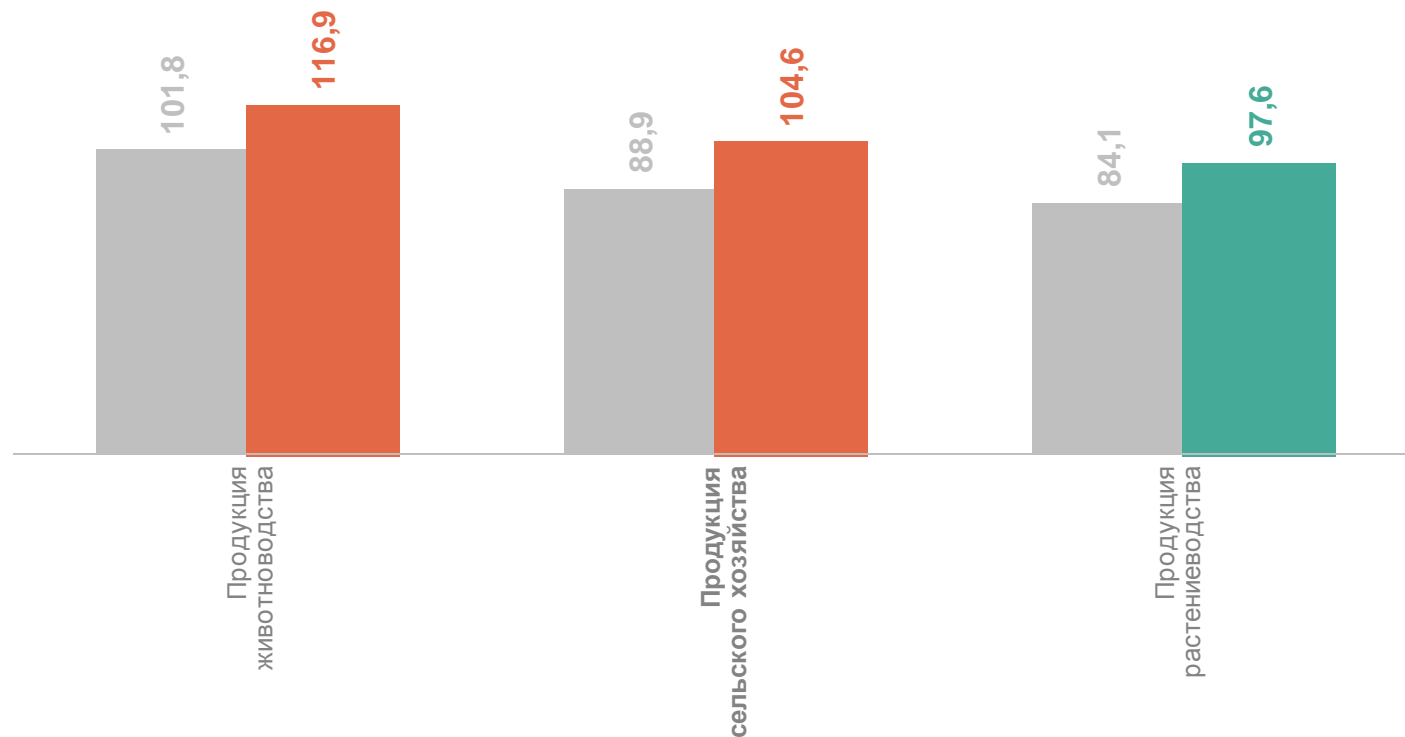
Продукция сельского хозяйства

**116,9**

Продукция животноводства

**97,6**

Продукция растениеводства



● Январь-август 2023 г. к январю-августу 2022 г.

● Январь-август 2024 г. к январю-августу 2023 г.

2

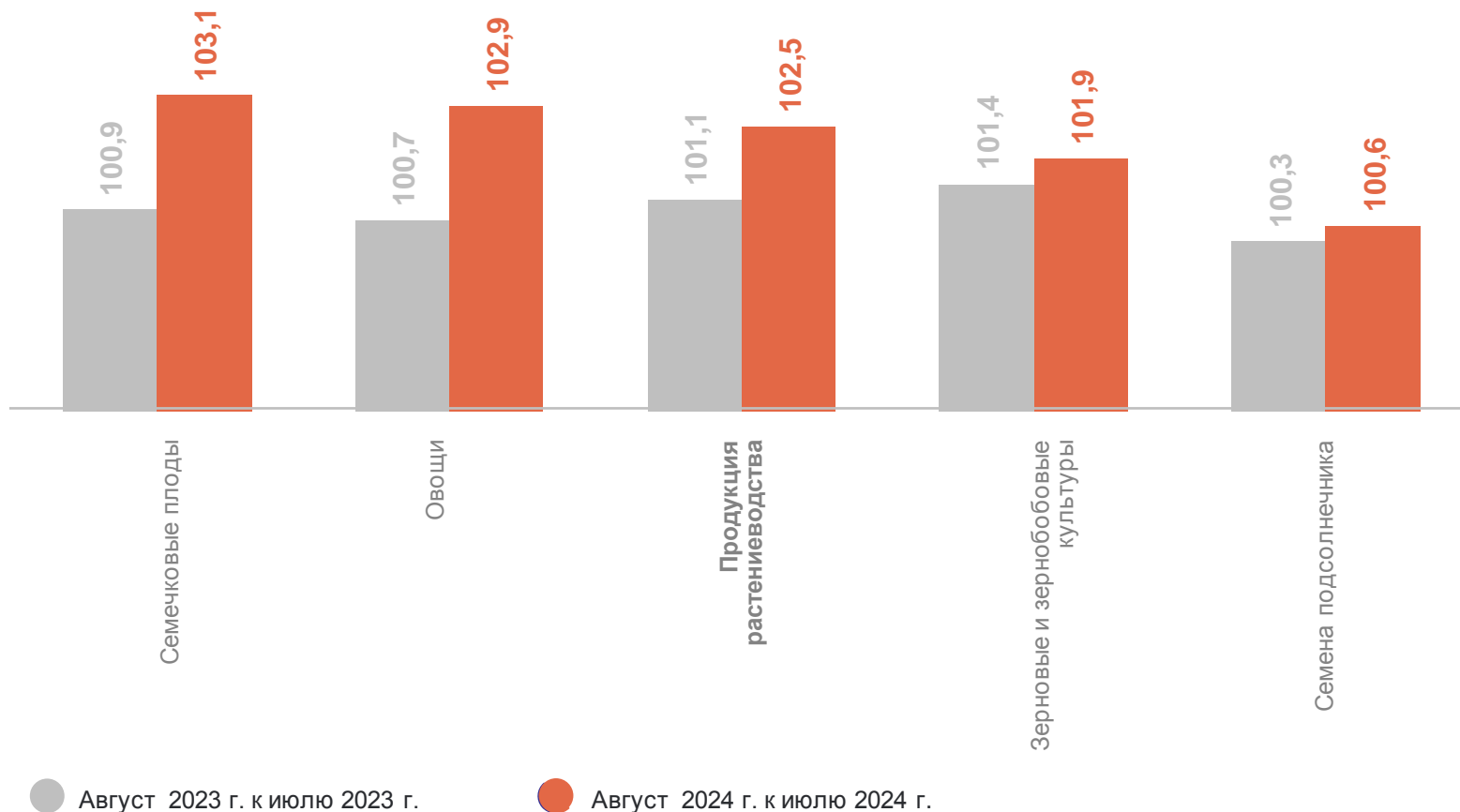
**Индексы цен сельскохозяйственных  
производителей на продукцию  
растениеводства**



# ИНДЕКСЫ ЦЕН СЕЛЬСКОХОЗЯЙСТВЕННЫХ ПРОИЗВОДИТЕЛЕЙ НА ПРОДУКЦИЮ РАСТЕНИЕВОДСТВА

РОСТОВСТАТ

август 2024 г. в % к июлю 2024 г.

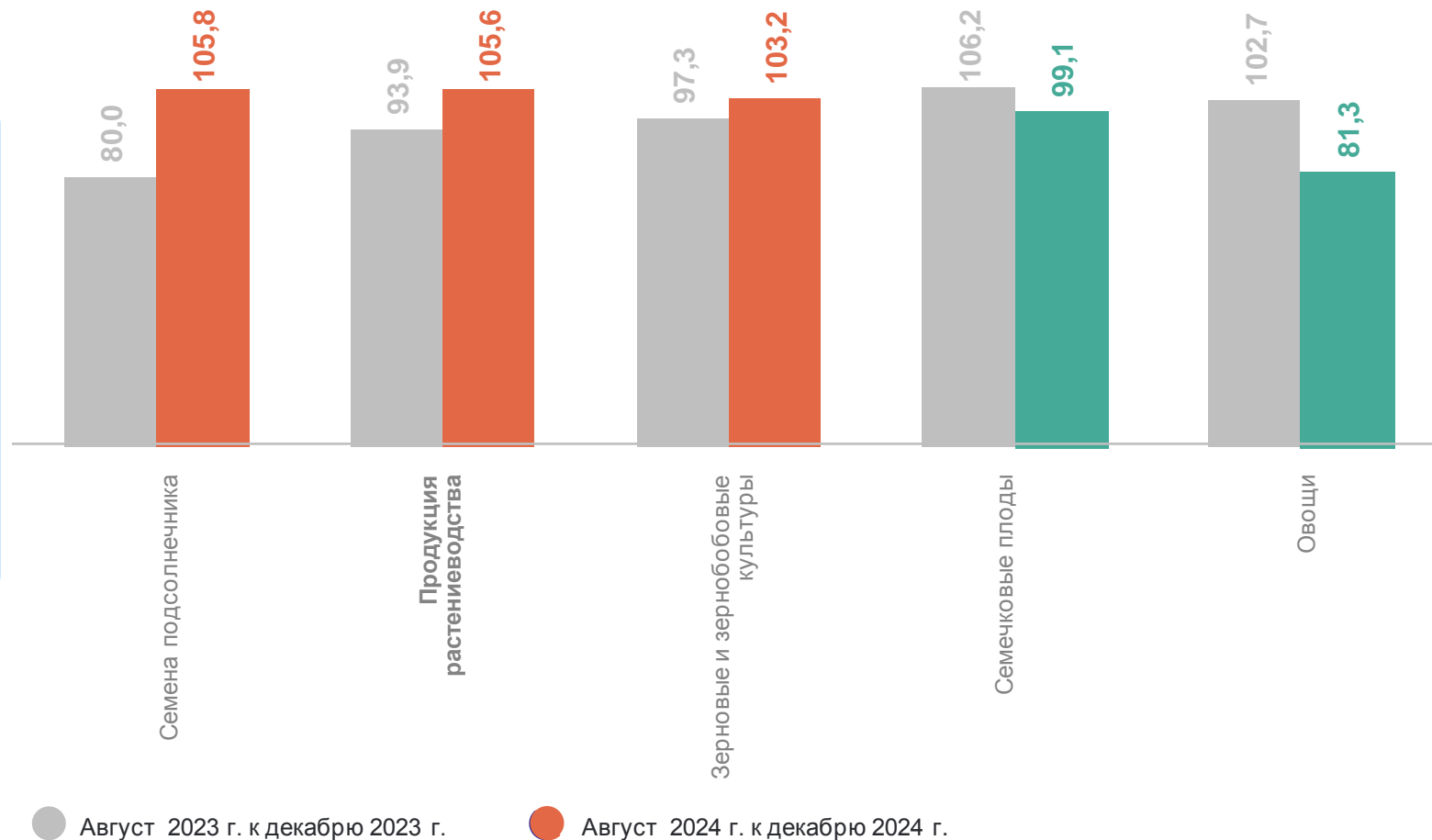


# ИНДЕКСЫ ЦЕН СЕЛЬСКОХОЗЯЙСТВЕННЫХ ПРОИЗВОДИТЕЛЕЙ НА ПРОДУКЦИЮ РАСТЕНИЕВОДСТВА

РОСТОВСТАТ

август 2024 г. в % к декабрю 2024 г.

105,6	Продукция растениеводства
105,8	Семена подсолнечника
103,2	Зерновые и зернобобовые культуры
99,1	Семечковые плоды
81,3	Овощи



3

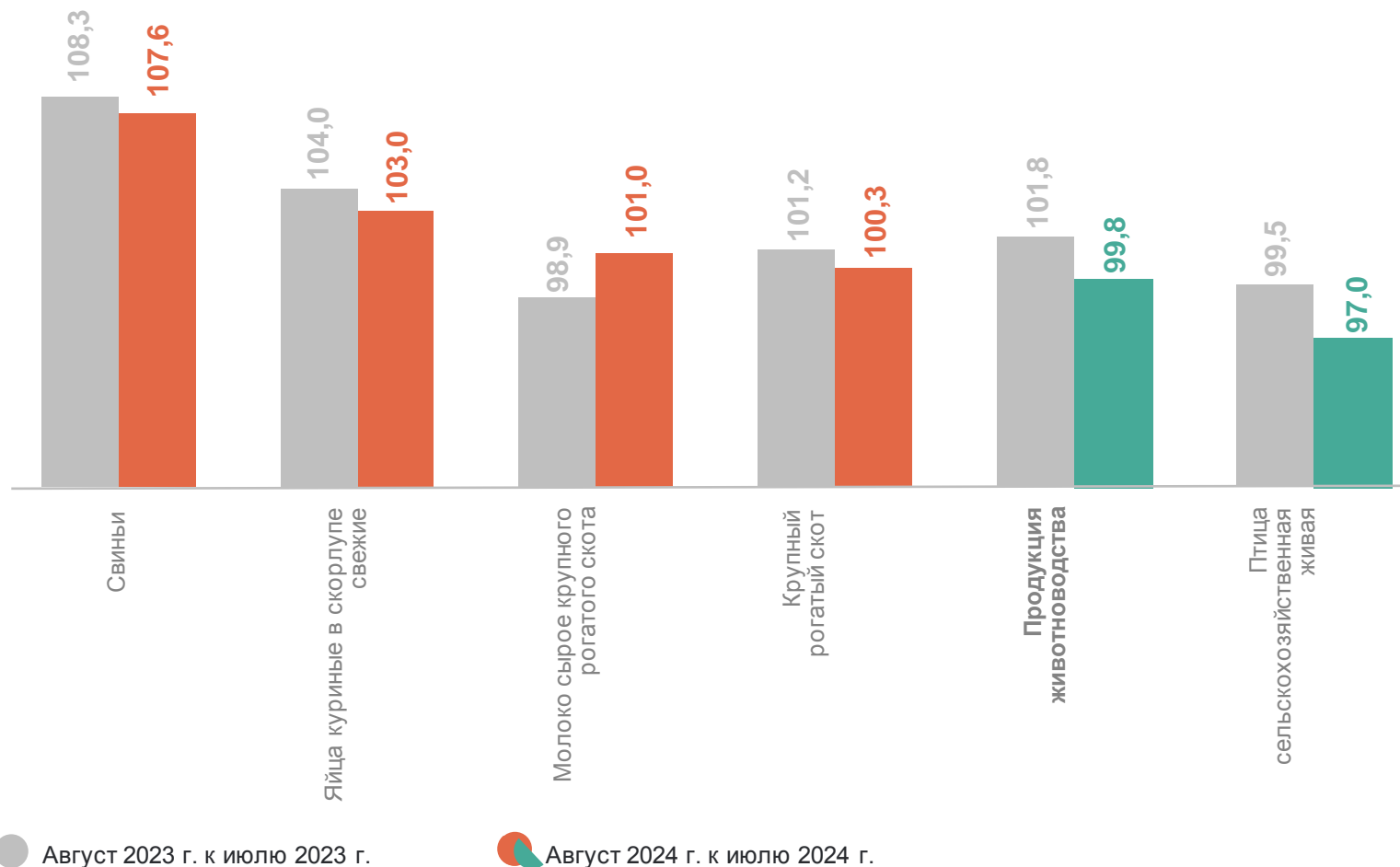
**Индексы цен сельскохозяйственных  
производителей на продукцию  
животноводства**

# ИНДЕКСЫ ЦЕН СЕЛЬСКОХОЗЯЙСТВЕННЫХ ПРОИЗВОДИТЕЛЕЙ НА ПРОДУКЦИЮ ЖИВОТНОВОДСТВА

август 2024 г. в % к июлю 2024 г.

РОСТОВСТАТ

99,8	Продукция животноводства
107,6	Свиньи
103,0	Яйца куриные в скорлупе свежие
101,0	Молоко сырое крупного рогатого скота
100,3	Крупный рогатый скот
97,0	Птица сельскохозяйственная живая

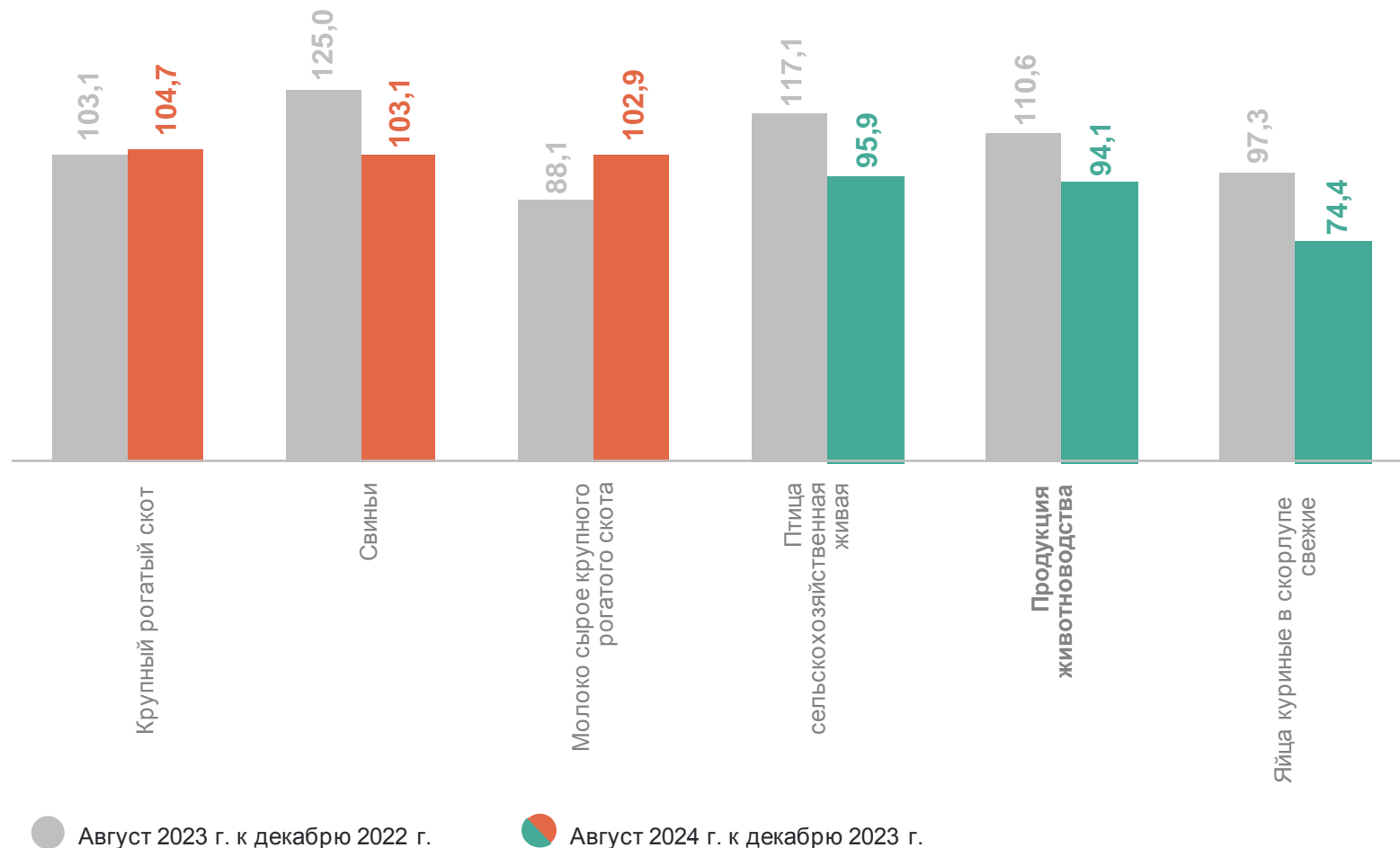


# ИНДЕКСЫ ЦЕН СЕЛЬСКОХОЗЯЙСТВЕННЫХ ПРОИЗВОДИТЕЛЕЙ НА ПРОДУКЦИЮ ЖИВОТНОВОДСТВА

август 2024 г. в % к декабрю 2023 г.

РОСТОВСТАТ

94,1	Продукция животноводства
104,7	Крупный рогатый скот
103,1	Свины
102,9	Молоко сырое крупного рогатого скота
95,9	Птица сельскохозяйственная живая
74,4	Яйца куриные в скорлупе свежие



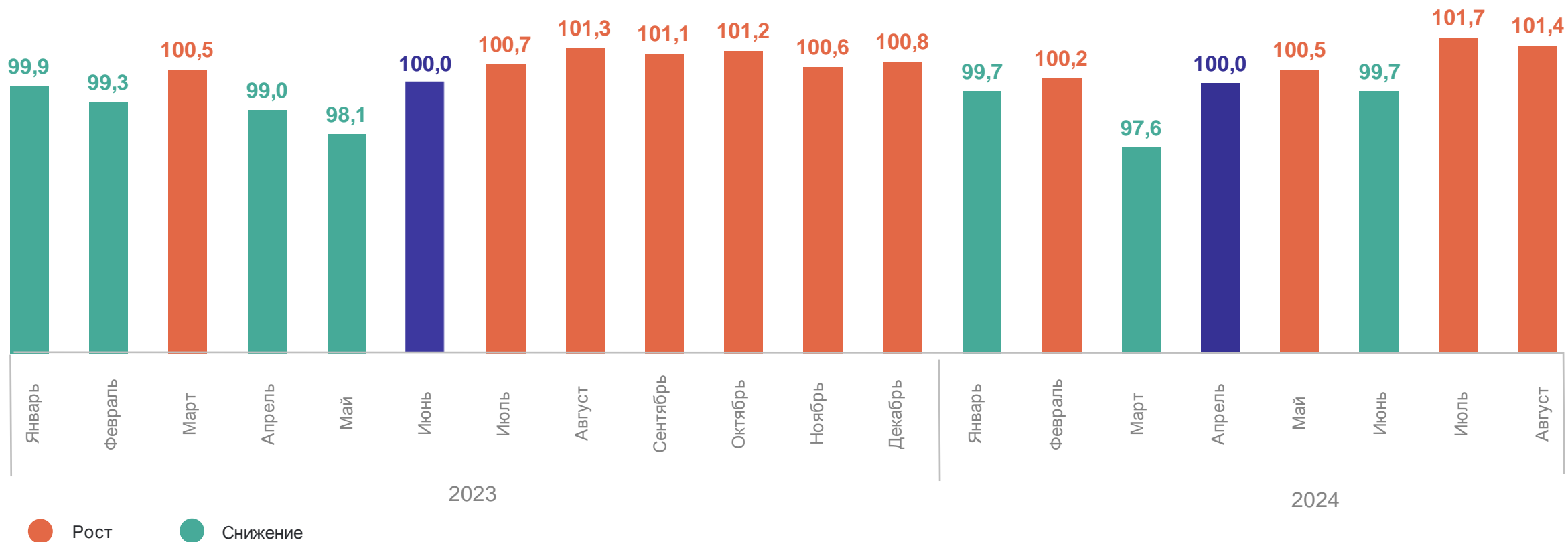
4

**Динамика индекса цен  
производителей  
сельскохозяйственной продукции**

# ИНДЕКСЫ ЦЕН ПРОИЗВОДИТЕЛЕЙ НА СЕЛЬСКОХОЗЯЙСТВЕННУЮ ПРОДУКЦИЮ

в % к предыдущему месяцу

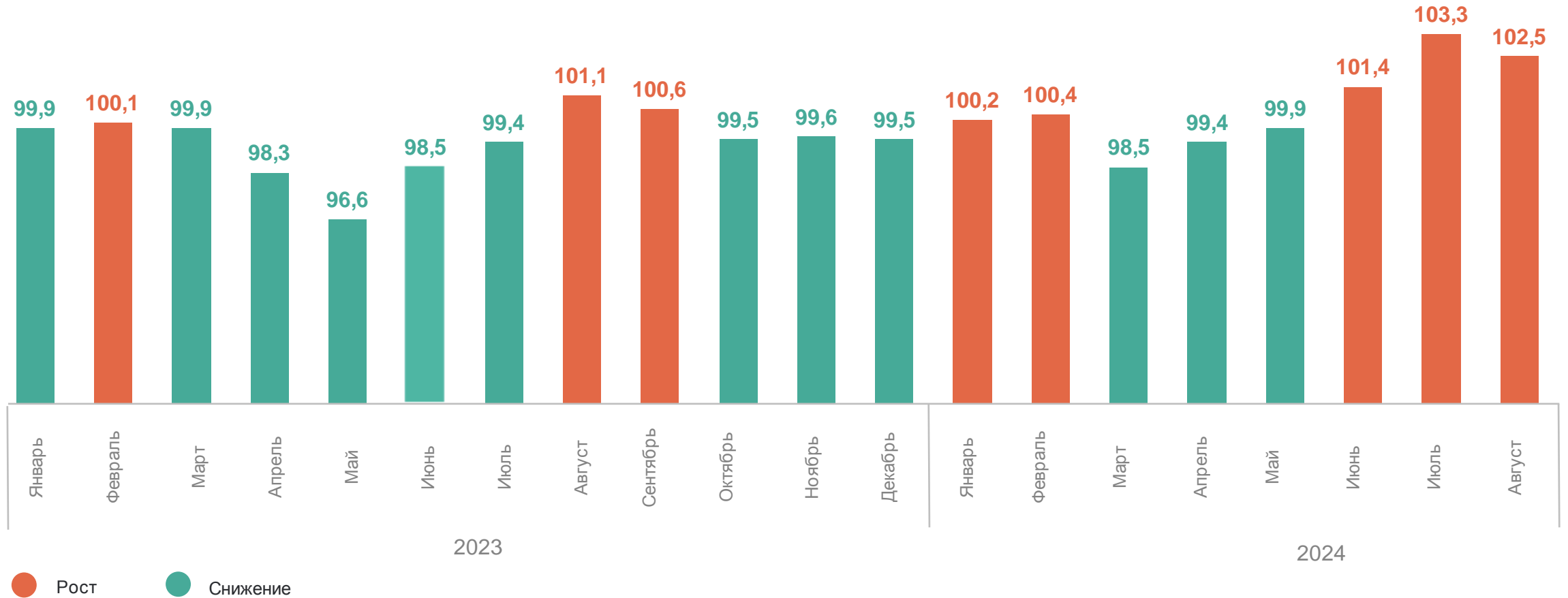
РОСТОВСТАТ



# ИНДЕКСЫ ЦЕН ПРОИЗВОДИТЕЛЕЙ НА ПРОДУКЦИЮ РАСТЕНИЕВОДСТВА

в % к предыдущему месяцу

РОСТОВСТАТ





# ИНДЕКСЫ ЦЕН ПРОИЗВОДИТЕЛЕЙ НА ПРОДУКЦИЮ ЖИВОТНОВОДСТВА

в % к предыдущему месяцу

РОСТОВСТАТ

