



ТЕРРИТОРИАЛЬНЫЙ ОРГАН
ФЕДЕРАЛЬНОЙ СЛУЖБЫ
ГОСУДАРСТВЕННОЙ СТАТИСТИКИ
ПО РОСТОВСКОЙ ОБЛАСТИ

ИТОГИ РАЗВИТИЯ ПРОМЫШЛЕННОГО ПРОИЗВОДСТВА

январь – август 2024 года

26.09.2024

Отдел региональных счетов и балансов

СОДЕРЖАНИЕ

Индексы производства	3
Отгружено товаров собственного производства, выполнено работ и услуг	9
Добыча и производство отдельных видов продукции	15

1

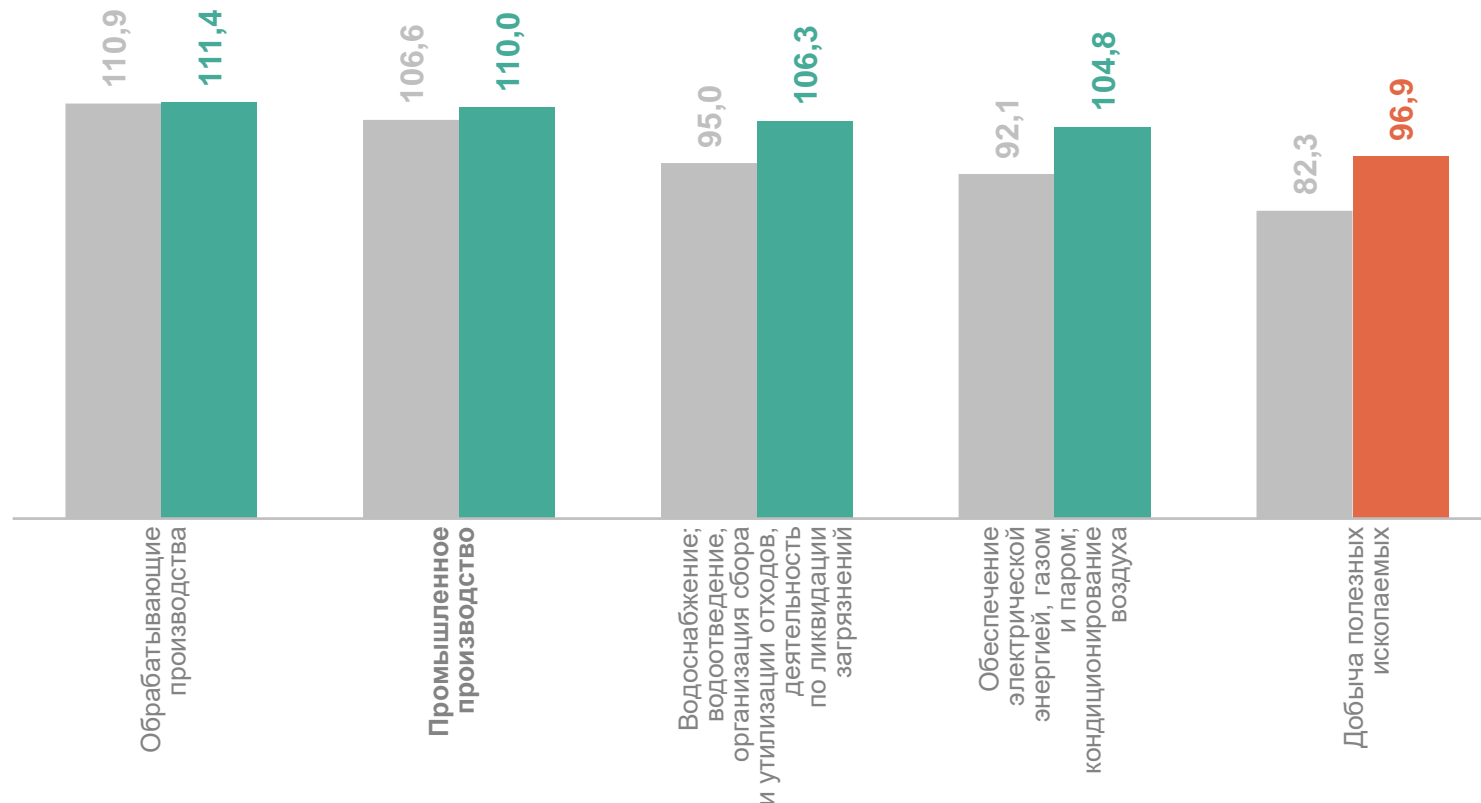
Индексы производства

ИНДЕКСЫ ПРОИЗВОДСТВА ПО ВИДАМ ЭКОНОМИЧЕСКОЙ ДЕЯТЕЛЬНОСТИ

РОСТОВСТАТ

январь – август 2024 г. в % к соответствующему периоду предыдущего года

110,0	Промышленное производство
111,4	Обрабатывающие производства
106,3	Водоснабжение; водоотведение, организация сбора и утилизации отходов, деятельность по ликвидации загрязнений
104,8	Обеспечение электрической энергией, газом и паром; кондиционирование воздуха
96,9	Добыча полезных ископаемых



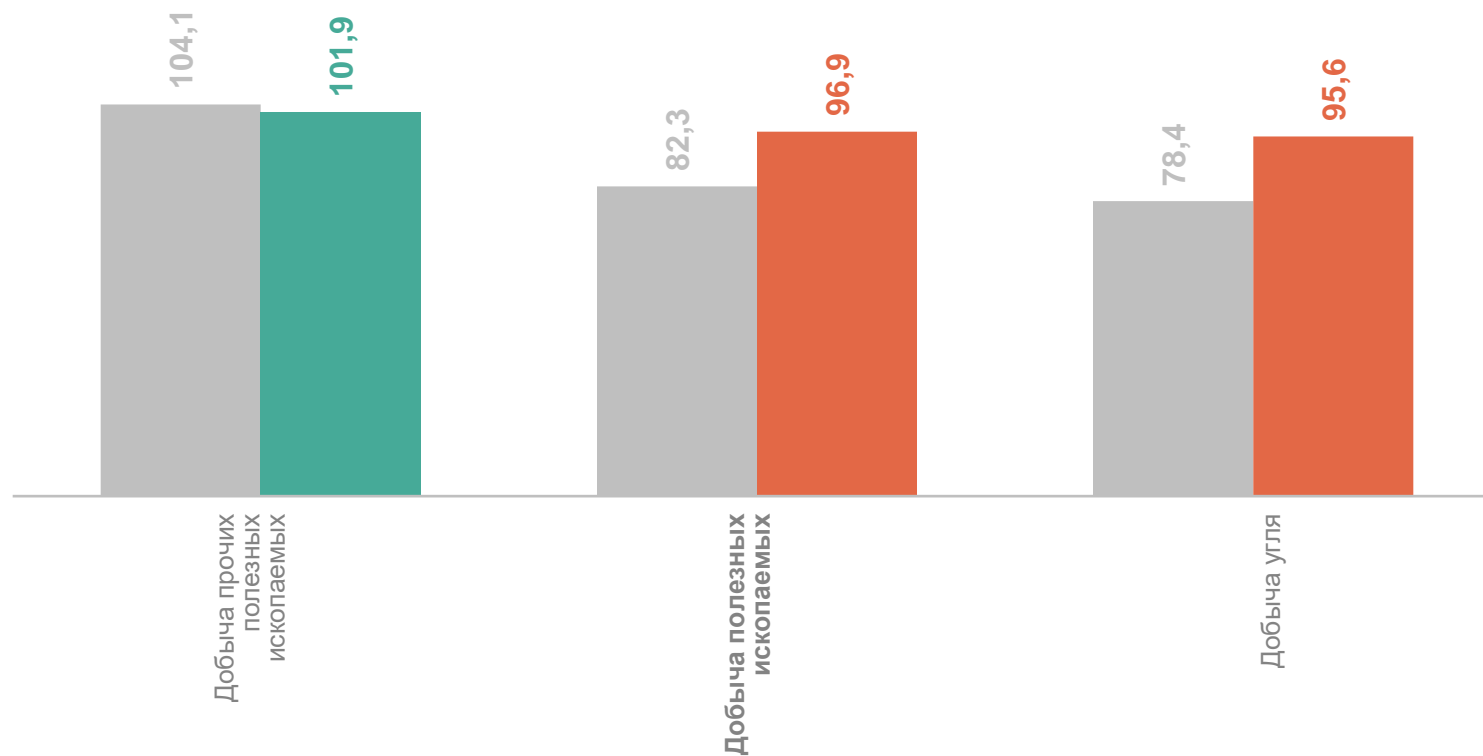
● Январь – август 2023 г. к январю – августу 2022 г.

● Январь – август 2024 г. к январю – августу 2023 г.

ИНДЕКСЫ ПРОИЗВОДСТВА ПО ДОБЫЧЕ ПОЛЕЗНЫХ ИСКОПАЕМЫХ

РОСТОВСТАТ

январь – август 2024 г. в % к соответствующему периоду предыдущего года



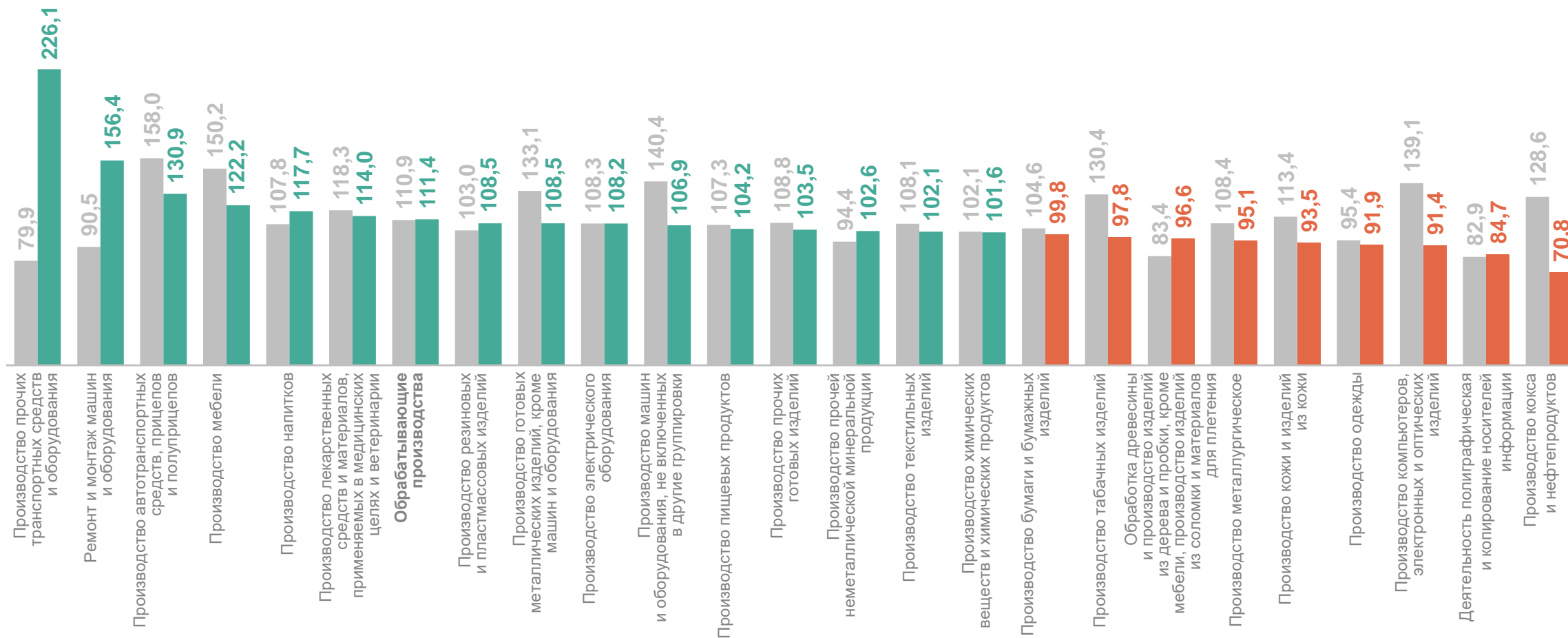
● Январь – август 2023 г. к январю – августу 2022 г.

● Январь – август 2024 г. к январю – августу 2023 г.

ИНДЕКСЫ ПРОИЗВОДСТВА ПО ОСНОВНЫМ ВИДАМ ОБРАБАТЫВАЮЩИХ ПРОИЗВОДСТВ

РОСТОВСТАТ

январь – август 2024 г. в % к соответствующему периоду предыдущего года



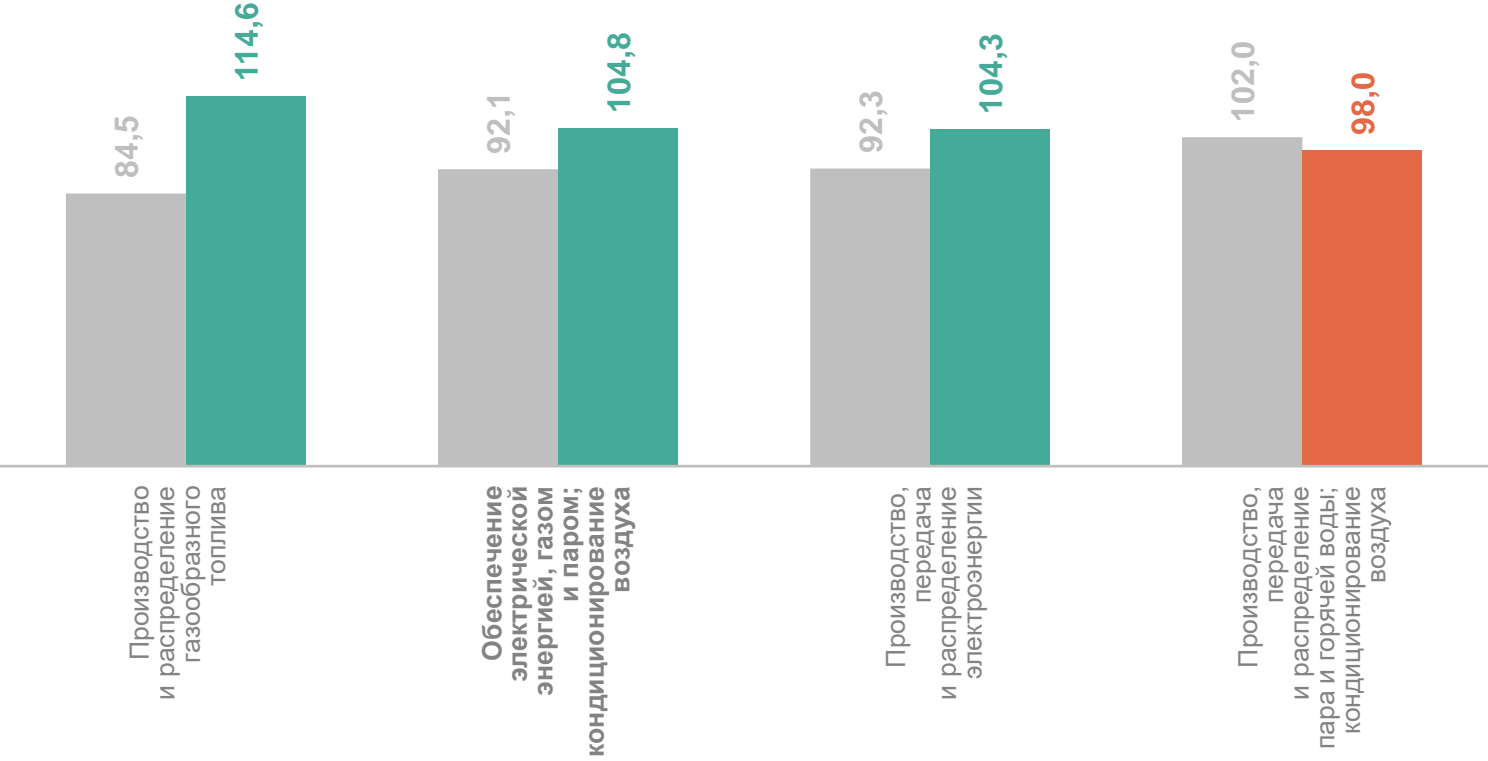
● Январь – август 2023 г. к январю – августу 2022 г.

● Январь – август 2024 г. к январю – августу 2023 г.

ИНДЕКСЫ ПРОИЗВОДСТВА ПО ОБЕСПЕЧЕНИЮ ЭЛЕКТРИЧЕСКОЙ ЭНЕРГИЕЙ, ГАЗОМ И ПАРОМ; КОНДИЦИОНИРОВАНИЮ ВОЗДУХА

январь – август 2024 г. в % к соответствующему периоду предыдущего года

- 104,8** Обеспечение электрической энергией, газом и паром; кондиционирование воздуха
- 114,6** Производство и распределение газообразного топлива
- 104,3** Производство, передача и распределение электроэнергии
- 98,0** Производство, передача и распределение пара и горячей воды; кондиционирование воздуха



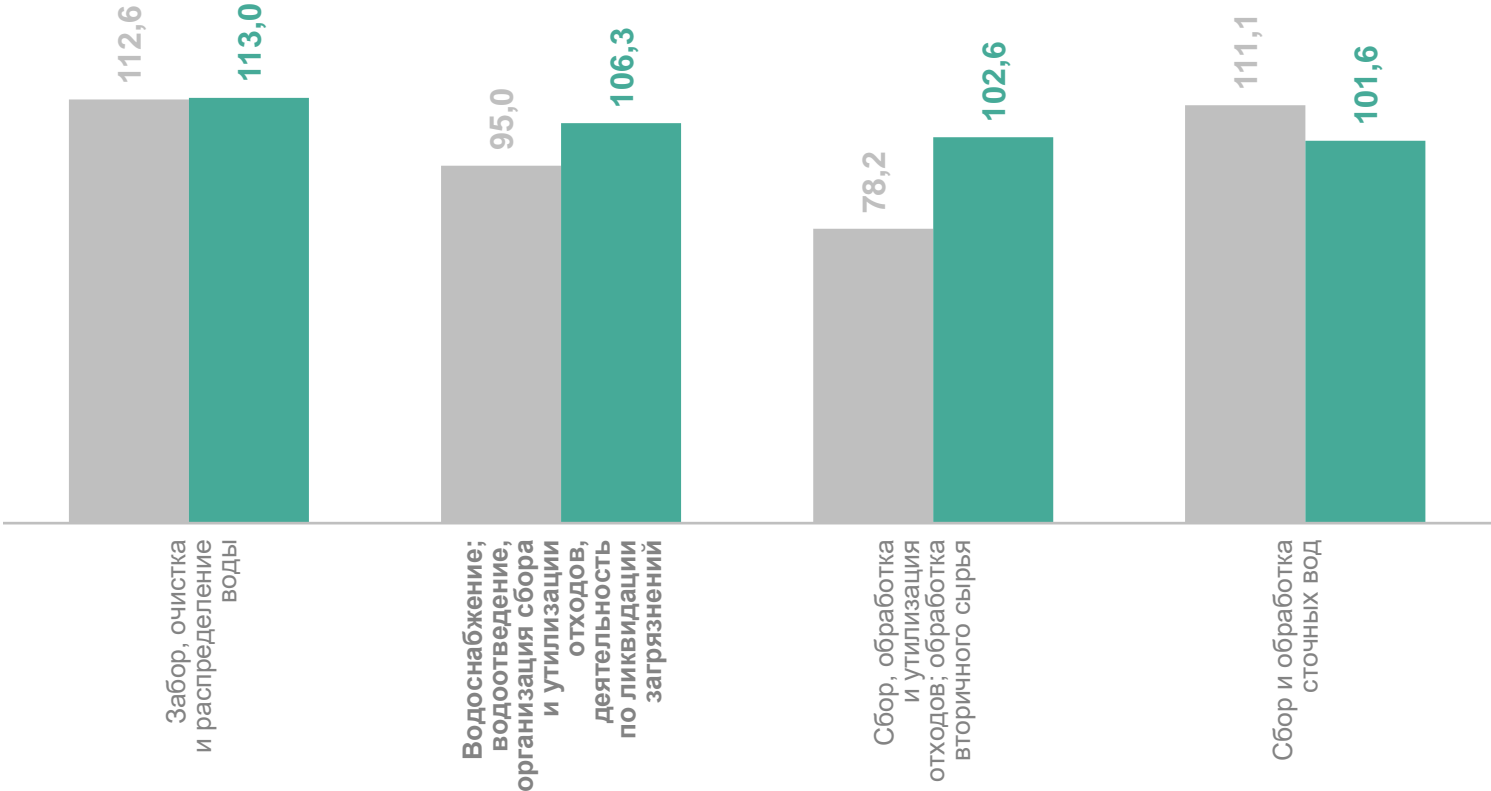
● Январь – август 2023 г. к январю – августу 2022 г.

● Январь – август 2024 г. к январю – августу 2023 г.

ИНДЕКСЫ ПРОИЗВОДСТВА ПО ВОДОСНАБЖЕНИЮ; ВОДООТВЕДЕНИЮ, ОРГАНИЗАЦИИ СБОРА И УТИЛИЗАЦИИ ОТХОДОВ, ДЕЯТЕЛЬНОСТИ ПО ЛИКВИДАЦИИ ЗАГРЯЗНЕНИЙ

январь – август 2024 г. в % к соответствующему периоду предыдущего года

- 106,3** Водоснабжение; водоотведение, организация сбора и утилизации отходов, деятельность по ликвидации загрязнений
- 113,0** Забор, очистка и распределение воды
- 102,6** Сбор, обработка и утилизация отходов; обработка вторичного сырья
- 101,6** Сбор и обработка сточных вод



● Январь – август 2023 г. к январю – августу 2022 г. ● Январь – август 2024 г. к январю – августу 2023 г.

2

Отгружено товаров собственного производства, выполнено работ и услуг

ОТГРУЖЕНО ТОВАРОВ СОБСТВЕННОГО ПРОИЗВОДСТВА, ВЫПОЛНЕНО РАБОТ И УСЛУГ ПО ВИДАМ ЭКОНОМИЧЕСКОЙ ДЕЯТЕЛЬНОСТИ

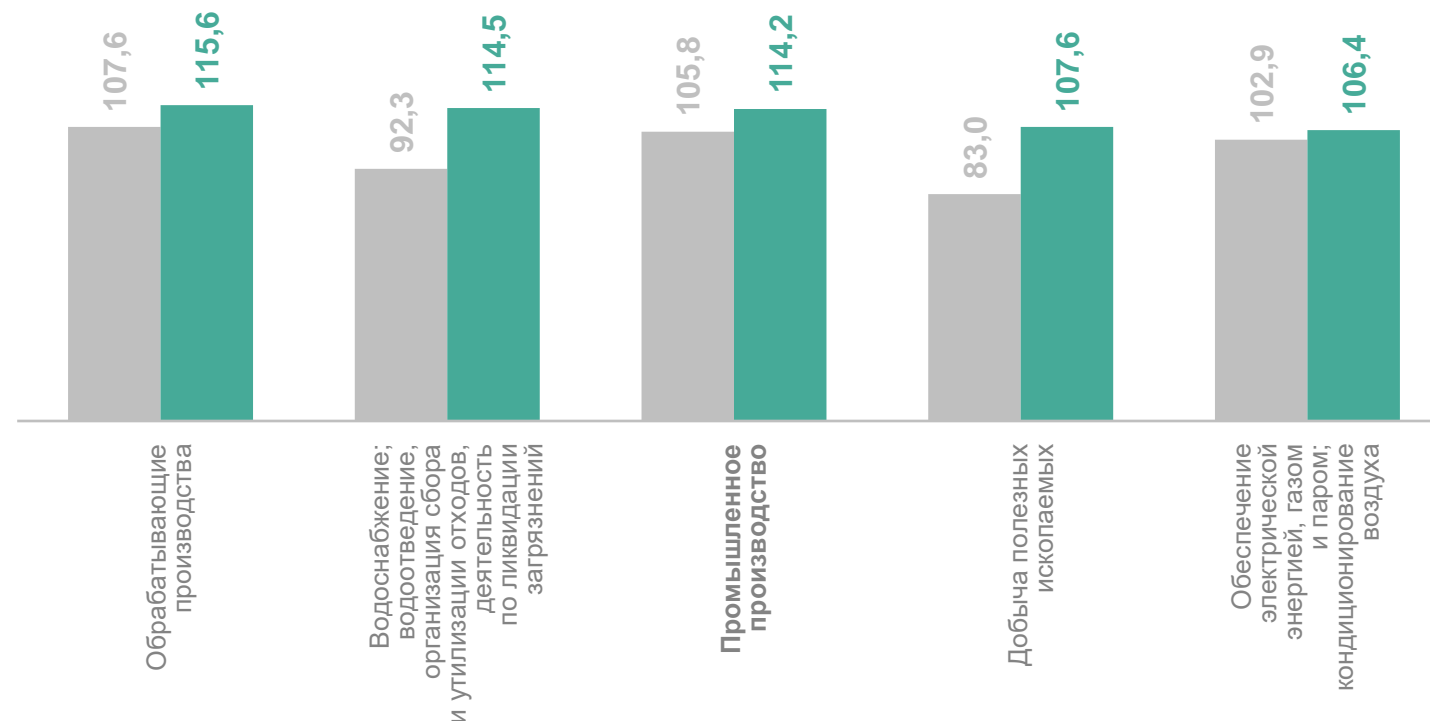
январь – август 2024 г.

РОСТОВСТАТ

1 193,9 млрд рублей	Промышленное производство
999,5 млрд рублей	Обрабатывающие производства
135,9 млрд рублей	Обеспечение электрической энергией, газом и паром; кондиционирование воздуха
29,4 млрд рублей	Добыча полезных ископаемых
29,1 млрд рублей	Водоснабжение; водоотведение, организация сбора и утилизации отходов, деятельность по ликвидации загрязнений

Темпы роста (снижения)

в % к соответствующему периоду предыдущего года



● Январь – август 2023 г. к январю – августу 2022 г.

● Январь – август 2024 г. к январю – августу 2023 г.

ОТГРУЖЕНО ТОВАРОВ СОБСТВЕННОГО ПРОИЗВОДСТВА, ВЫПОЛНЕНО РАБОТ И УСЛУГ ПО ДОБЫЧЕ ПОЛЕЗНЫХ ИСКОПАЕМЫХ

январь – август 2024 г.

РОСТОВСТАТ

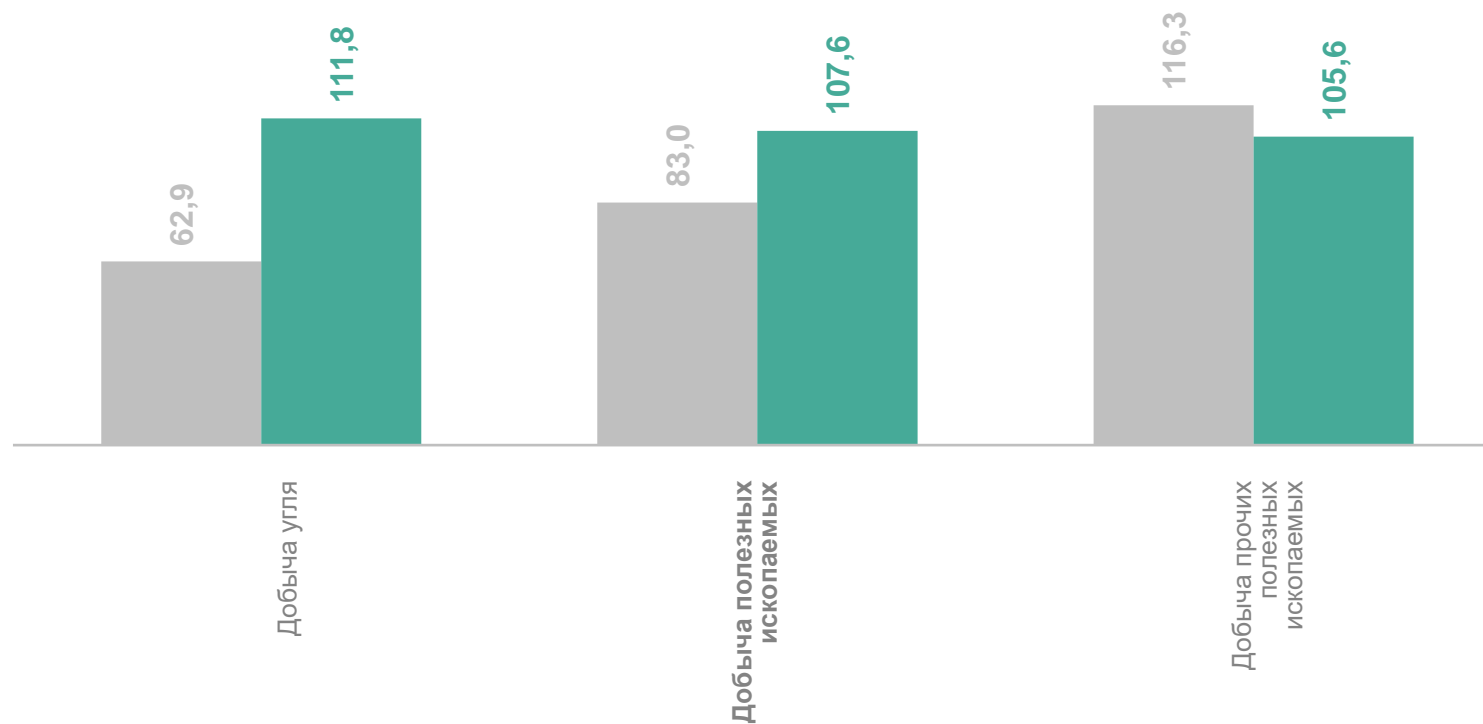
29,4 млрд рублей Добыча полезных ископаемых

14,3 млрд рублей Добыча угля

13,3 млрд рублей Добыча прочих полезных ископаемых

Темпы роста (снижения)

в % к соответствующему периоду предыдущего года



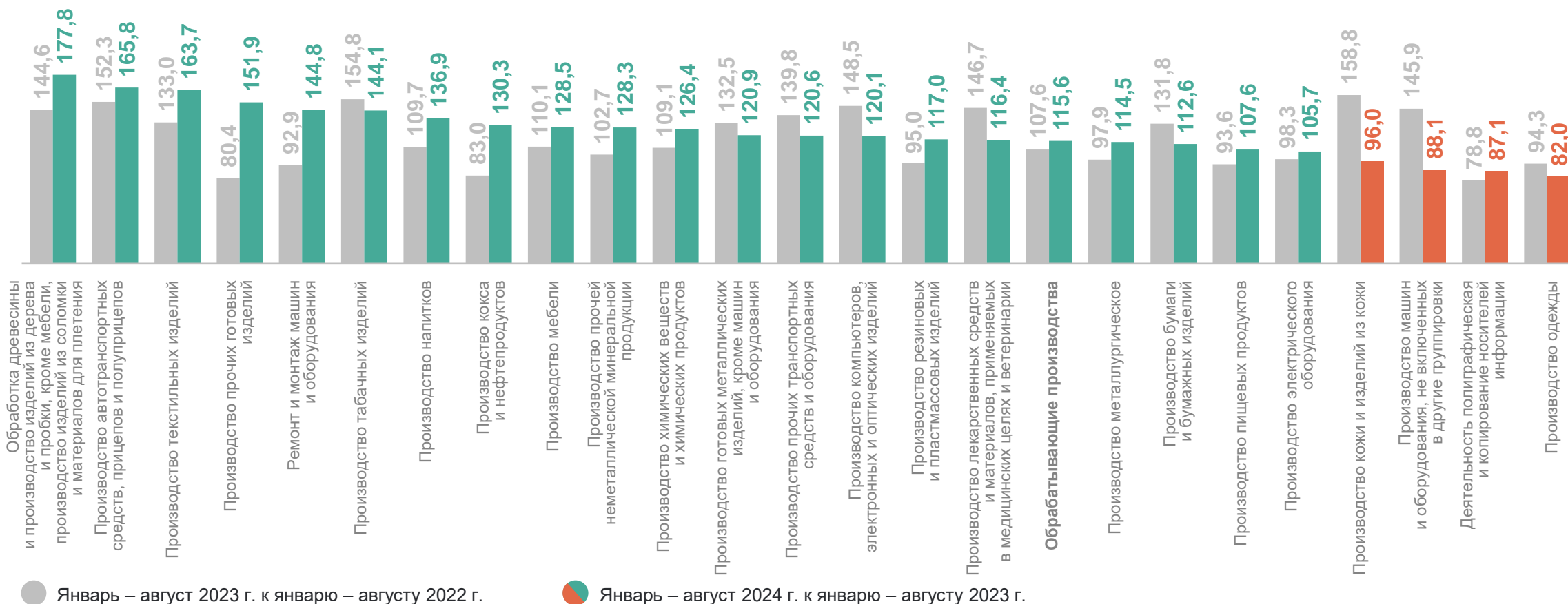
● Январь – август 2023 г. к январю – августу 2022 г.

● Январь – август 2024 г. к январю – августу 2023 г.

ОТГРУЖЕНО ТОВАРОВ СОБСТВЕННОГО ПРОИЗВОДСТВА, ВЫПОЛНЕНО РАБОТ И УСЛУГ ПО ОСНОВНЫМ ВИДАМ ОБРАБАТЫВАЮЩИХ ПРОИЗВОДСТВ

РОСТОВСТАТ

январь – август 2024 г., темпы роста (снижения) в % к соответствующему периоду предыдущего года



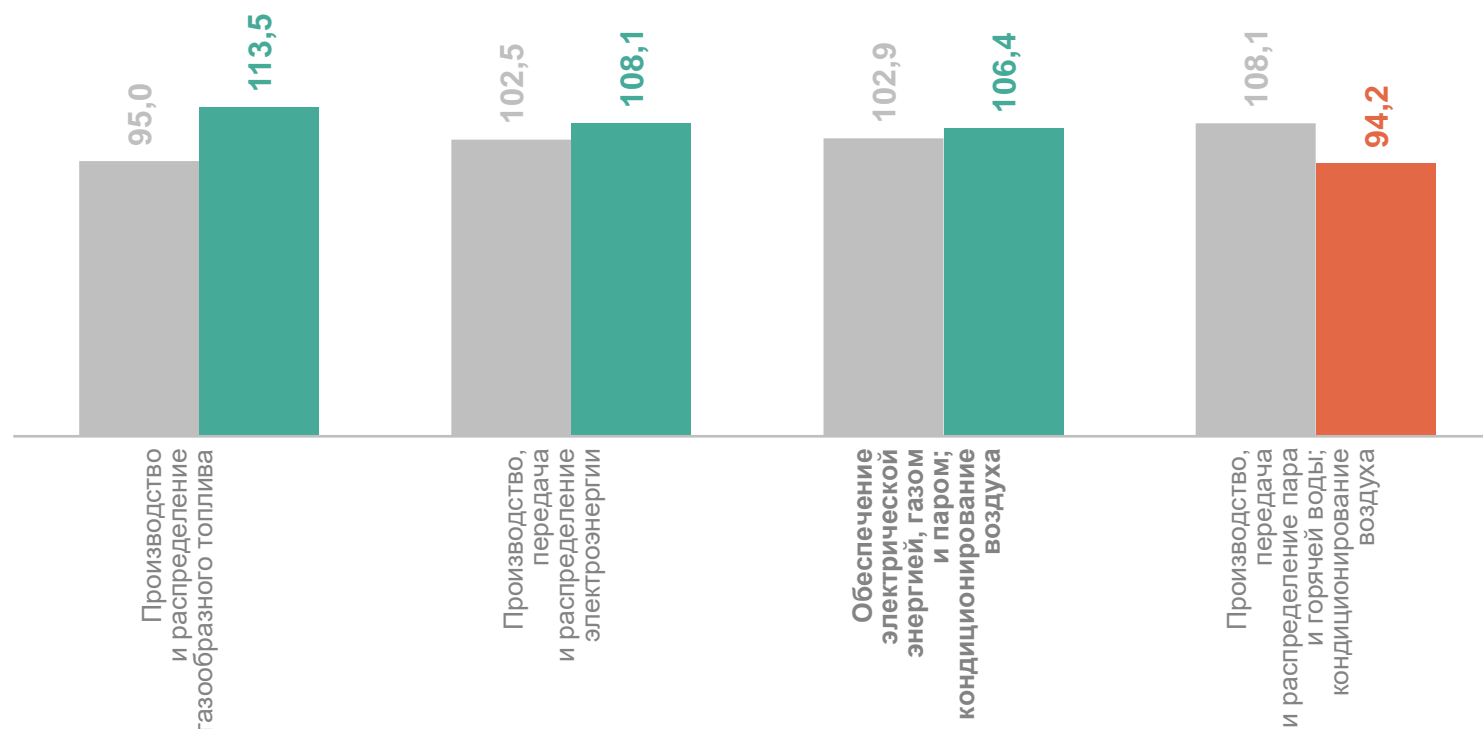
ОТГРУЖЕНО ТОВАРОВ СОБСТВЕННОГО ПРОИЗВОДСТВА, ВЫПОЛНЕНО РАБОТ И УСЛУГ ПО ОБЕСПЕЧЕНИЮ ЭЛЕКТРИЧЕСКОЙ ЭНЕРГИЕЙ, ГАЗОМ И ПАРОМ; КОНДИЦИОНИРОВАНИЮ ВОЗДУХА

январь – август 2024 г.

135,9 млрд рублей	Обеспечение электрической энергией, газом и паром; кондиционирование воздуха
113,7 млрд рублей	Производство, передача и распределение электроэнергии
16,3 млрд рублей	Производство, передача и распределение пара и горячей воды; кондиционирование воздуха
5,9 млрд рублей	Производство и распределение газообразного топлива

Темпы роста (снижения)

в % к соответствующему периоду предыдущего года



● Январь – август 2023 г. к январю – августу 2022 г.

● Январь – август 2024 г. к январю – августу 2023 г.

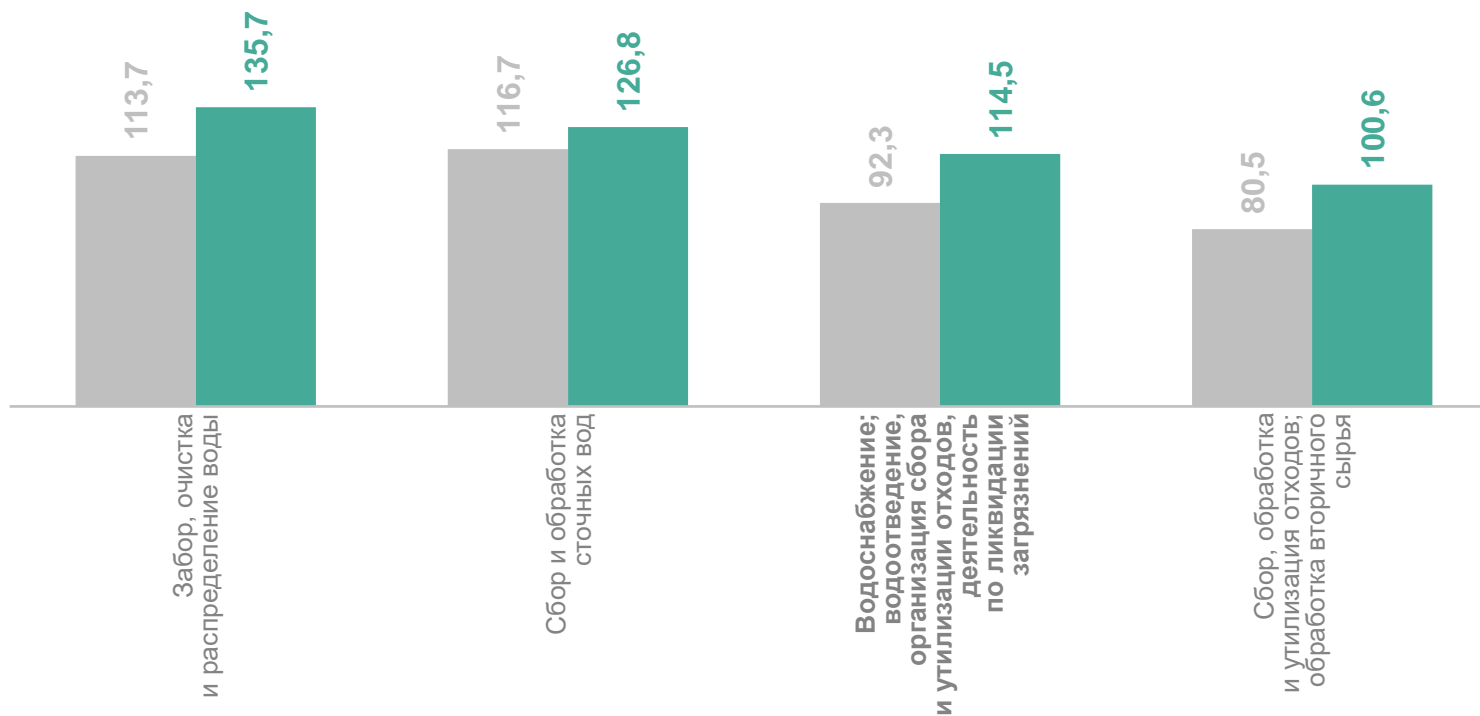
ОТГРУЖЕНО ТОВАРОВ СОБСТВЕННОГО ПРОИЗВОДСТВА, ВЫПОЛНЕНО РАБОТ И УСЛУГ В ОТРАСЛЯХ ВОДОСНАБЖЕНИЯ, ВОДООТВЕДЕНИЯ, УТИЛИЗАЦИИ ОТХОДОВ И ЛИКВИДАЦИИ ЗАГРЯЗНЕНИЙ

РОСТОВСТАТ

январь – август 2024 г.

29,1 млрд рублей	Водоснабжение; водоотведение, организация сбора и утилизации отходов, деятельность по ликвидации загрязнений
14,6 млрд рублей	Сбор, обработка и утилизация отходов; обработка вторичного сырья
10,1 млрд рублей	Забор, очистка и распределение воды
4,4 млрд рублей	Сбор и обработка сточных вод

Темпы роста (снижения)
в % к соответствующему периоду предыдущего года



● Январь – август 2023 г. к январю – августу 2022 г.

● Январь – август 2024 г. к январю – августу 2023 г.

3

Добыча и производство отдельных видов продукции

ДОБЫЧА ОТДЕЛЬНЫХ ВИДОВ ПОЛЕЗНЫХ ИСКОПАЕМЫХ

январь – август 2024 г., темпы роста (снижения) в % к соответствующему периоду предыдущего года

РОСТОВСТАТ

Пески природные

106,9 ↑

Щебень

97,5 ↓

Антрацит
обогащенный

105,1 ↑

Антрацит

83,5 ↓

Гранит, песчаник и прочий
камень для памятников
или строительства

97,8 ↓

Камень природный
дробленый

64,7 ↓



Рост



Снижение

ПРОИЗВОДСТВО ОТДЕЛЬНЫХ ВИДОВ ПРОДУКЦИИ ОБРАБАТЫВАЮЩИХ ПРОИЗВОДСТВ

РОСТОВСТАТ

январь – август 2024 г., темпы роста (снижения) в % к соответствующему периоду предыдущего года

Бетон, готовый
для заливки

138,7 ↑

Электровозы
магистральные

113,2 ↑

Материалы
лакокрасочные

95,9 ↓

Изделия
упаковочные
пластмассовые

123,7 ↑

Плиты, листы, трубы
и профили
пластмассовые

112,9 ↑

Трубы, профили
пустотелые
и их фитинги стальные

88,9 ↓

Комплектующие
и принадлежности
для автотранспортных
средств

121,5 ↑

Сталь
нелегированная

108,4 ↑

Ящики и коробки
из гофрированной
бумаги или картона

88,6 ↓

Мясо и субпродукты
пищевые домашней
птицы

117,4 ↑

Масла
растительные
нерафинированные

103,6 ↑

Оборудование
эксплуатационное
для ядерных
установок

86,2 ↓

● Рост ● Снижение

ПРОИЗВОДСТВО ЭЛЕКТРО – И ТЕПЛОЭНЕРГИИ

РОСТОВСТАТ

январь – август 2024 г., темпы роста (снижения) в % к соответствующему периоду предыдущего года

Электроэнергия в целом

104,5 ↑

в том числе:

произведенная
атомной
электростанцией

105,0 ↑

произведенная
тепловыми
электростанциями

104,0 ↑

Пар и горячая вода

97,8 ↓

в том числе:

энергия тепловая,
отпущенная
котельными

98,4 ↓

энергия тепловая,
отпущенная тепловыми
электроцентралями

96,0 ↓



Рост



Снижение