



ТЕРРИТОРИАЛЬНЫЙ ОРГАН
ФЕДЕРАЛЬНОЙ СЛУЖБЫ
ГОСУДАРСТВЕННОЙ СТАТИСТИКИ
ПО РОСТОВСКОЙ ОБЛАСТИ

ИНДЕКС ЦЕН ПРОИЗВОДИТЕЛЕЙ СЕЛЬСКОХОЗЯЙСТВЕННОЙ ПРОДУКЦИИ

июль 2024

26.09.2024

Отдел региональных счетов и балансов

СОДЕРЖАНИЕ

Индексы цен производителей сельскохозяйственной продукции	3
Индексы цен сельскохозяйственных производителей на продукцию растениеводства	8
Индекс цен сельскохозяйственных производителей на продукцию животноводства	11
Динамика индекса цен производителей сельскохозяйственной продукции	14

1

**Индексы цен производителей
сельскохозяйственной продукции**

ИНДЕКСЫ ЦЕН ПРОИЗВОДИТЕЛЕЙ СЕЛЬСКОХОЗЯЙСТВЕННОЙ ПРОДУКЦИИ

РОСТОВСТАТ

июль 2024 г. в % к июню 2024 г.

101,7 **Производство сельского хозяйства**

103,3 **Производство растениеводства**

99,4 **Производство животноводства**



ИНДЕКСЫ ЦЕН ПРОИЗВОДИТЕЛЕЙ СЕЛЬСКОХОЗЯЙСТВЕННОЙ ПРОДУКЦИИ

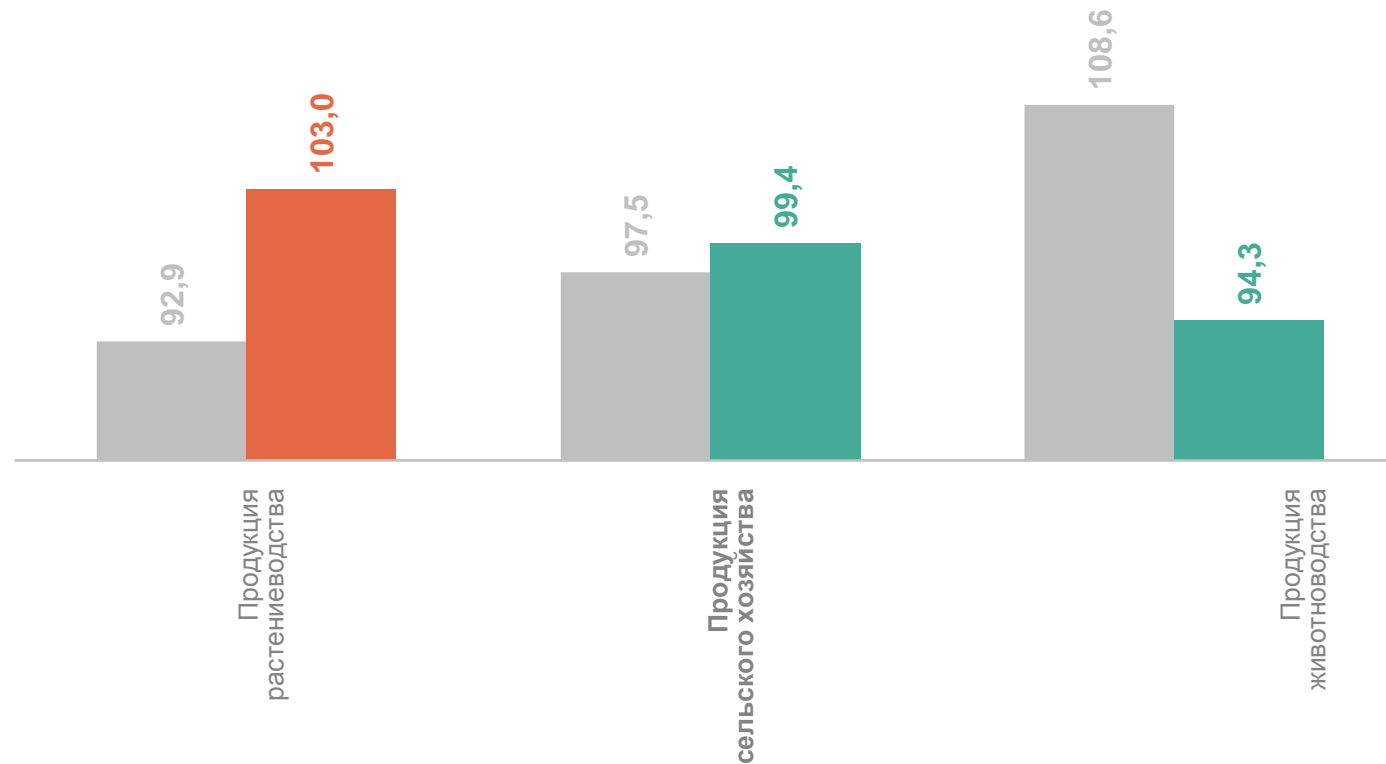
июль 2024 г. в % к декабрю 2023 г.

РОСТОВСТАТ

99,4 Продукция сельского хозяйства

103,0 Продукция растениеводства

94,3 Продукция животноводства



● Июль 2023 г. к декабрю 2022 г.

● Июль 2024 г. к декабрю 2023 г.

ИНДЕКСЫ ЦЕН ПРОИЗВОДИТЕЛЕЙ СЕЛЬСКОХОЗЯЙСТВЕННОЙ ПРОДУКЦИИ

июль 2024 г. в % к июлю 2023 г.

РОСТОВСТАТ

105,0

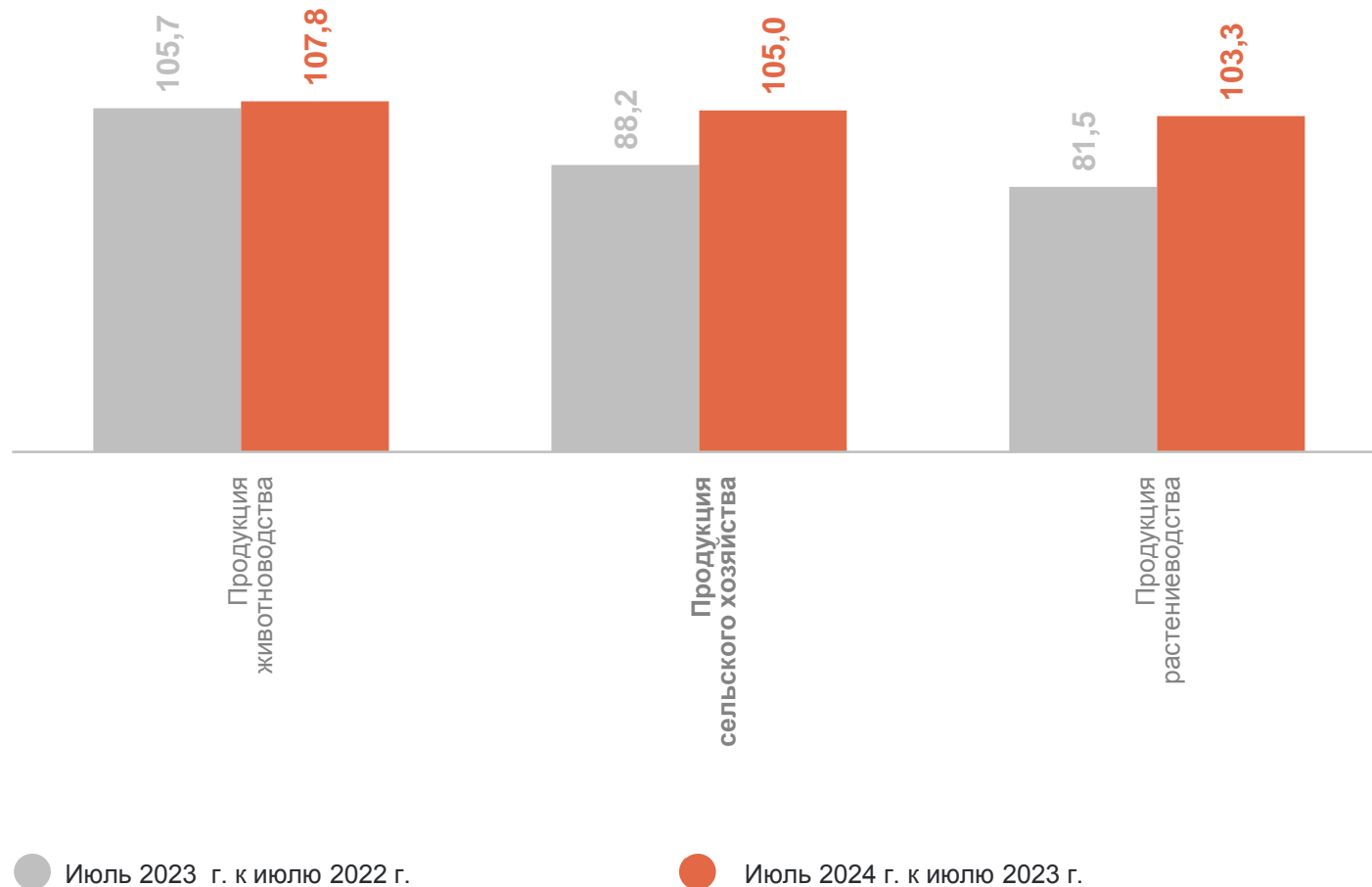
Производство сельского хозяйства

107,8

Производство животноводства

103,3

Производство растениеводства



ИНДЕКСЫ ЦЕН ПРОИЗВОДИТЕЛЕЙ СЕЛЬСКОХОЗЯЙСТВЕННОЙ ПРОДУКЦИИ

январь-июль 2024 г. в % к январю-июлю 2023 г.

РОСТОВСТАТ

104,5

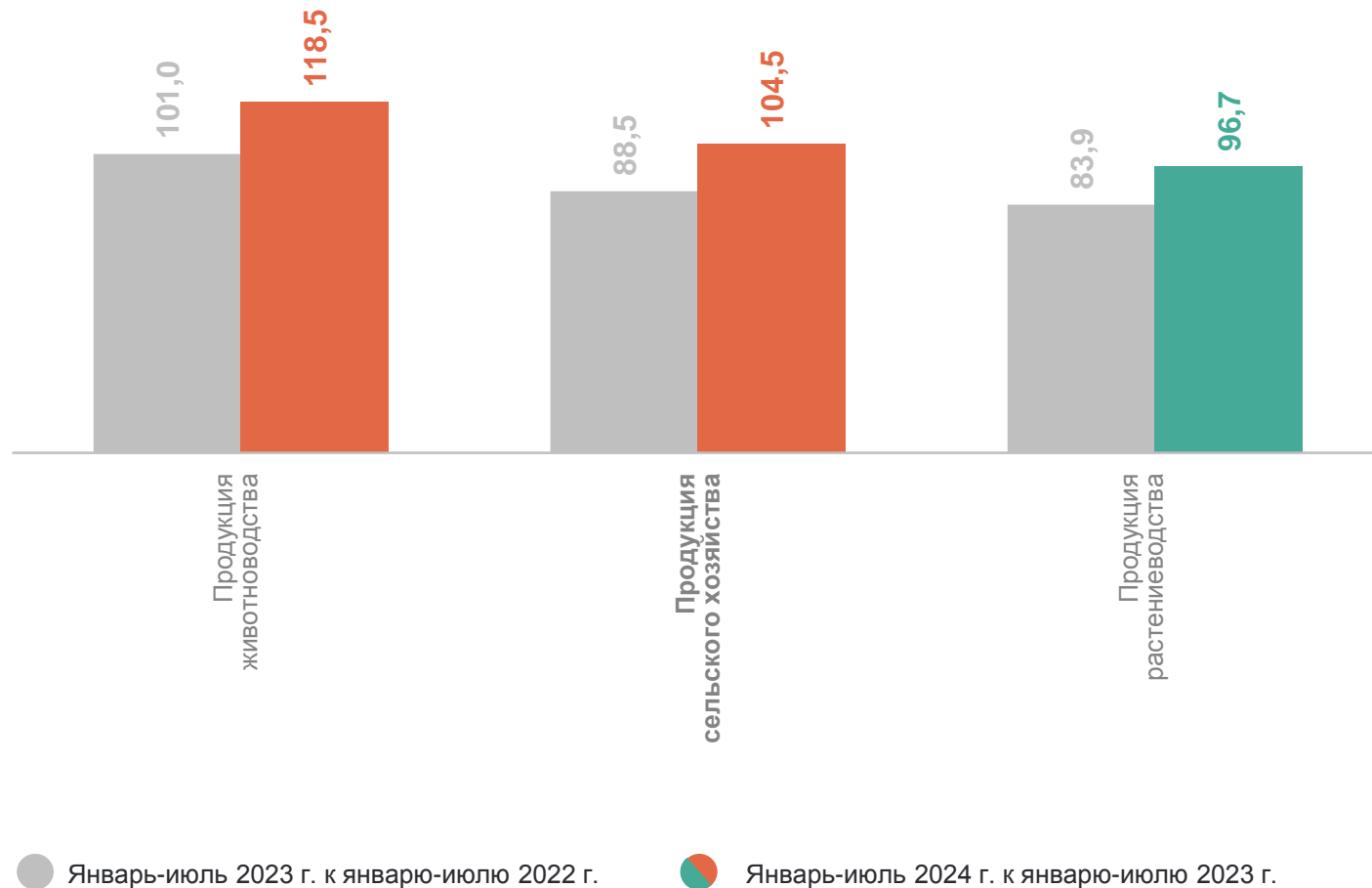
Продукция сельского хозяйства

118,5

Продукция животноводства

96,7

Продукция растениеводства



2

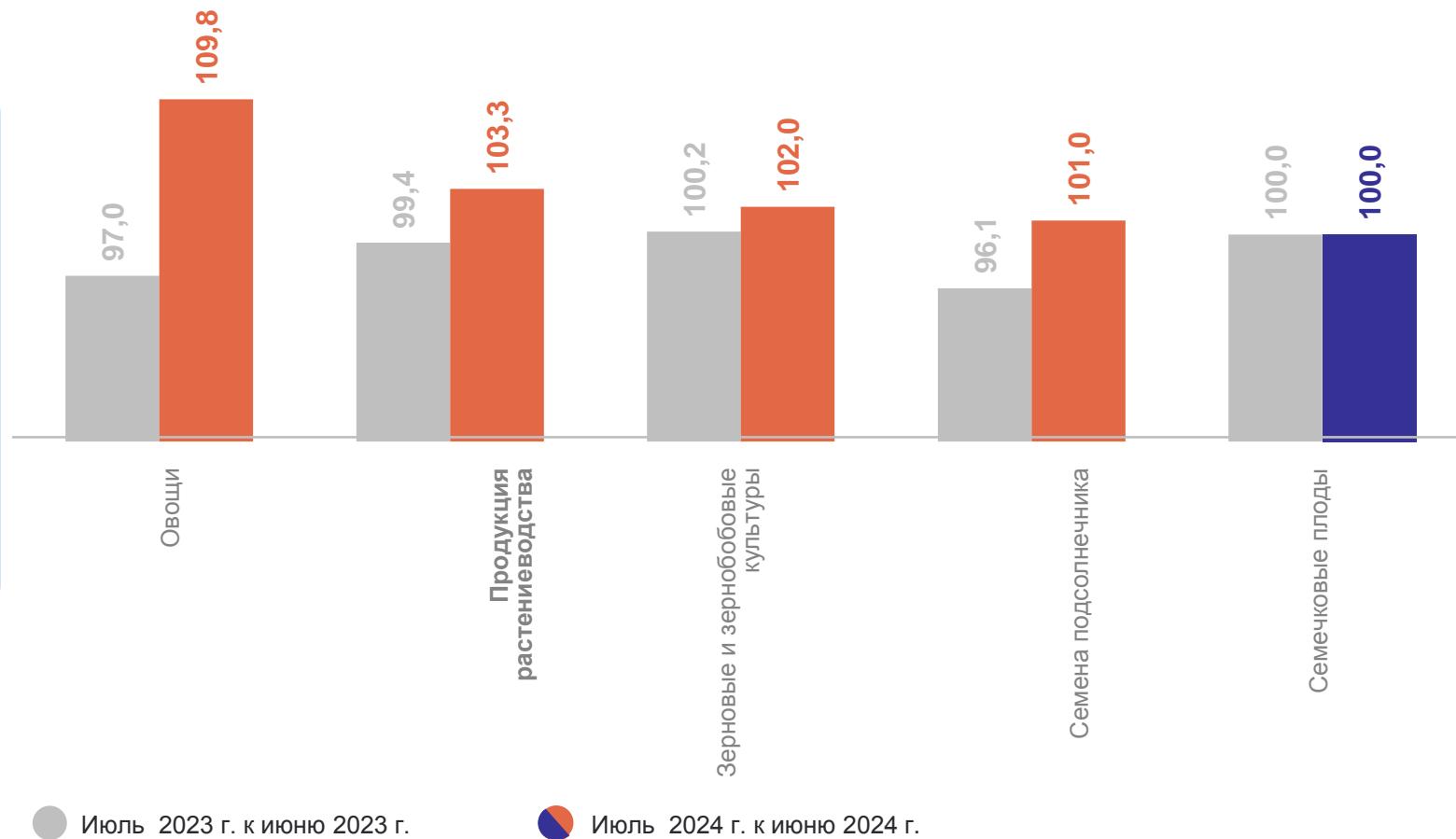
Индексы цен сельскохозяйственных производителей на продукцию растениеводства

ИНДЕКСЫ ЦЕН СЕЛЬСКОХОЗЯЙСТВЕННЫХ ПРОИЗВОДИТЕЛЕЙ НА ПРОДУКЦИЮ РАСТЕНИЕВОДСТВА

РОСТОВСТАТ

июль 2024 г. в % к июню 2024 г.

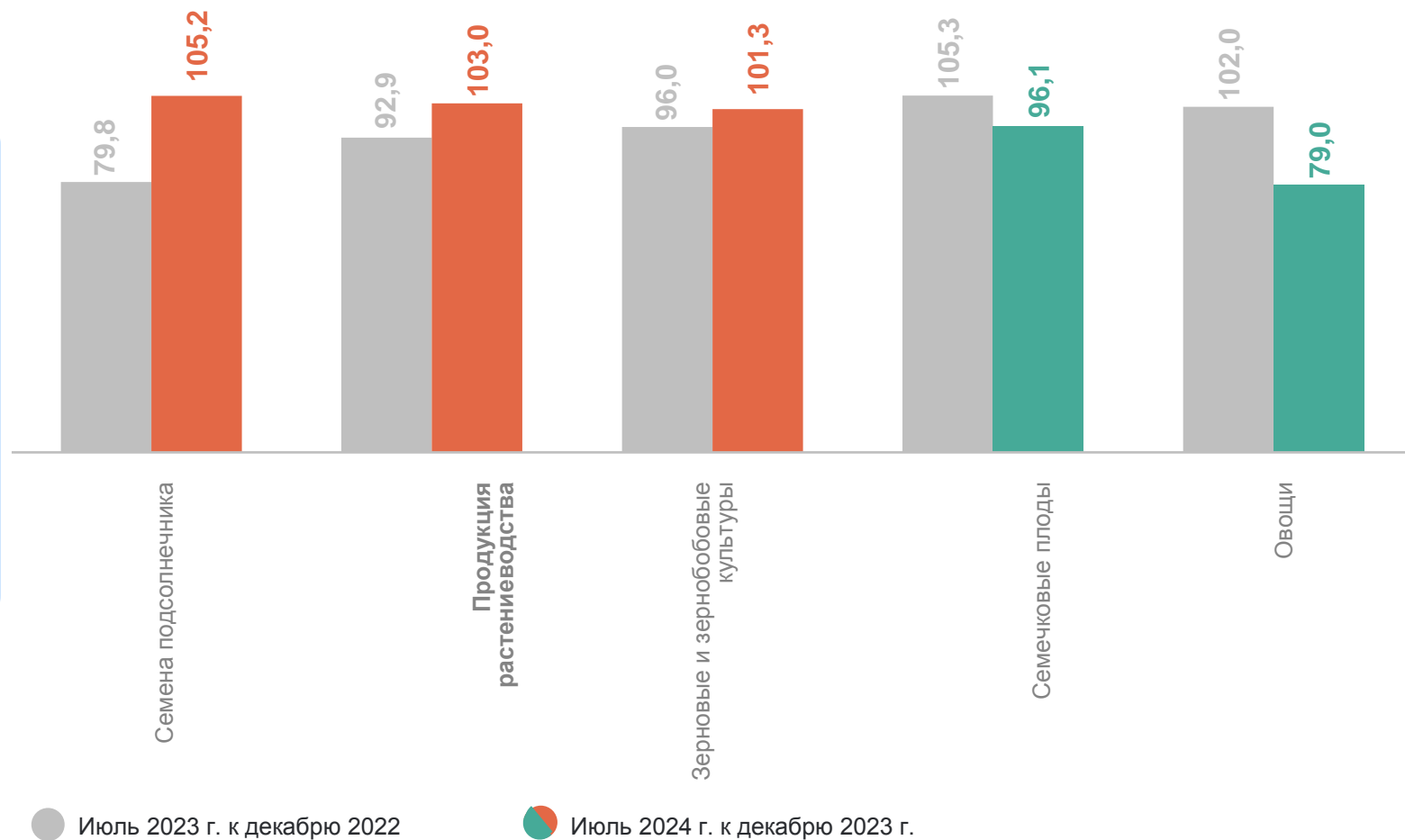
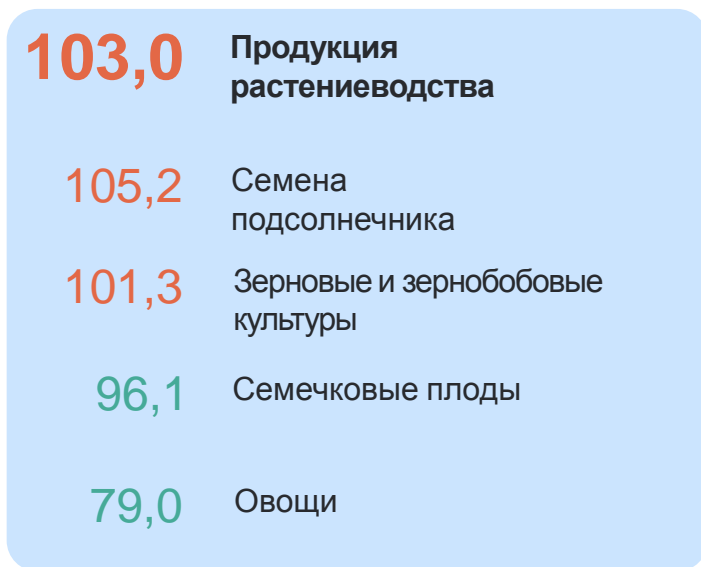
103,3	Продукция растениеводства
109,8	Овощи
102,0	Зерновые и зернобобовые культуры
101,0	Семена подсолнечника
100,0	Семечковые плоды



ИНДЕКСЫ ЦЕН СЕЛЬКОХОЗЯЙСТВЕННЫХ ПРОИЗВОДИТЕЛЕЙ НА ПРОДУКЦИЮ РАСТЕНИЕВОДСТВА

РОСТОВСТАТ

июль 2024 г. в % к декабрю 2023 г.



3

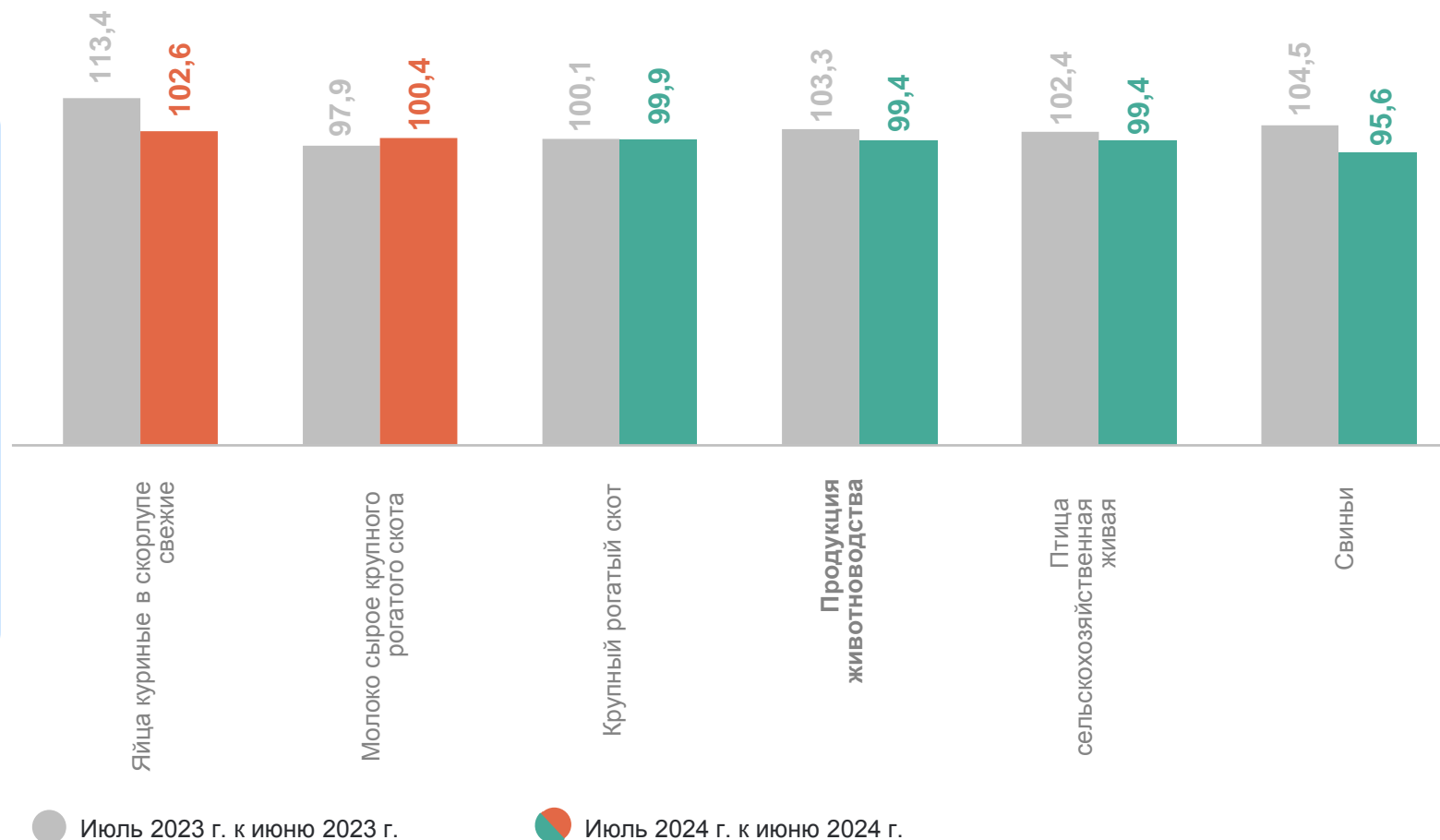
**Индексы цен сельскохозяйственных
производителей на продукцию
животноводства**

ИНДЕКСЫ ЦЕН СЕЛЬСКОХОЗЯЙСТВЕННЫХ ПРОИЗВОДИТЕЛЕЙ НА ПРОДУКЦИЮ ЖИВОТНОВОДСТВА

РОСТОВСТАТ

июль 2024 г. в % к июню 2024 г.

99,4	Производство животноводства
102,6	Яйца куриные в скорлупе свежие
100,4	Молоко сырое крупного рогатого скота
99,9	Крупный рогатый скот
99,4	Птица сельскохозяйственная живая
95,6	Свиньи

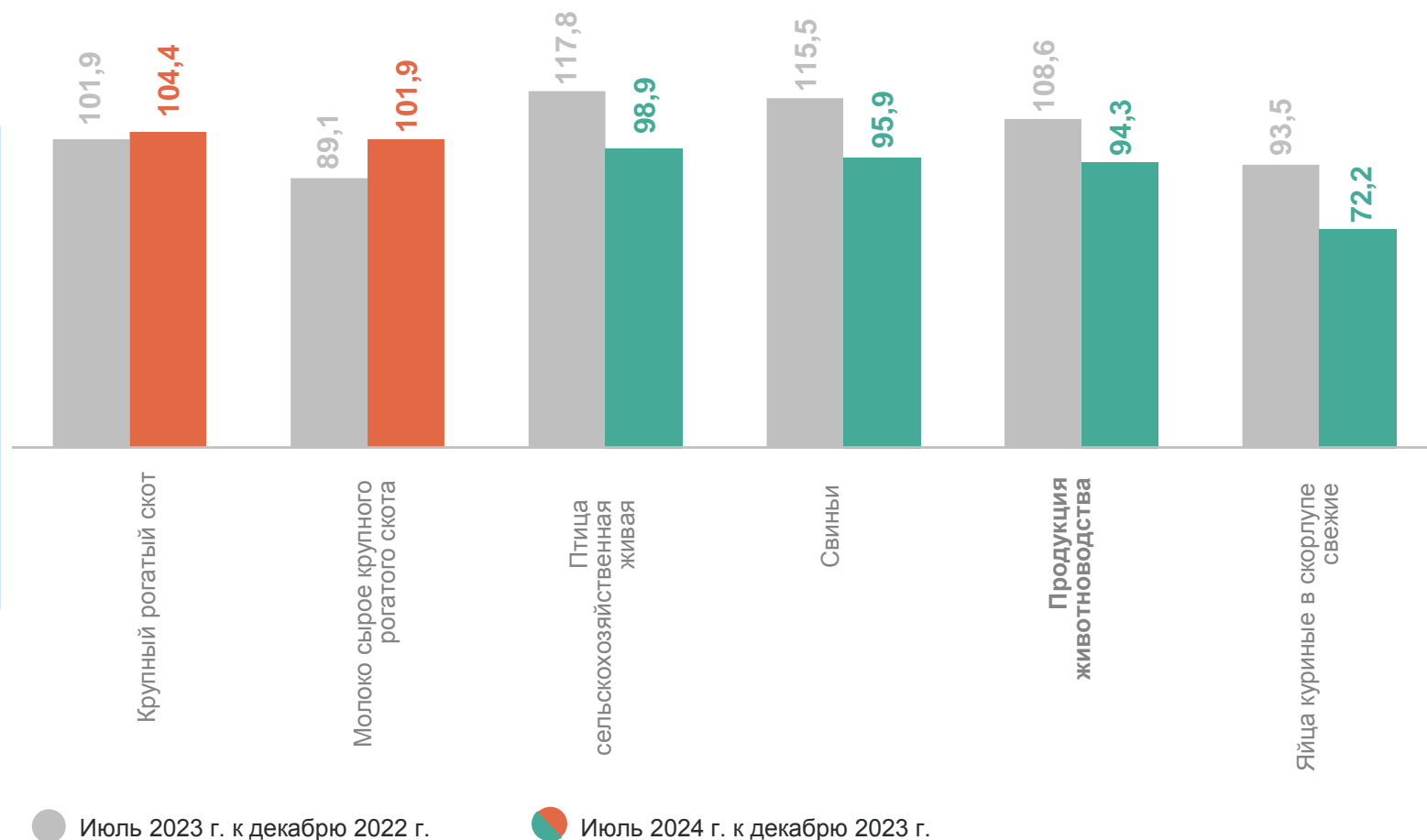


ИНДЕКСЫ ЦЕН СЕЛЬСКОХОЗЯЙСТВЕННЫХ ПРОИЗВОДИТЕЛЕЙ НА ПРОДУКЦИЮ ЖИВОТНОВОДСТВА

РОСТОВСТАТ

июль 2024 г. в % к декабрю 2023 г.

94,3	Производство животноводства
104,4	Крупный рогатый скот
101,9	Молоко сырое крупного рогатого скота
98,8	Птица сельскохозяйственная живая
95,9	Свины
72,2	Яйца куриные в скорлупе свежие



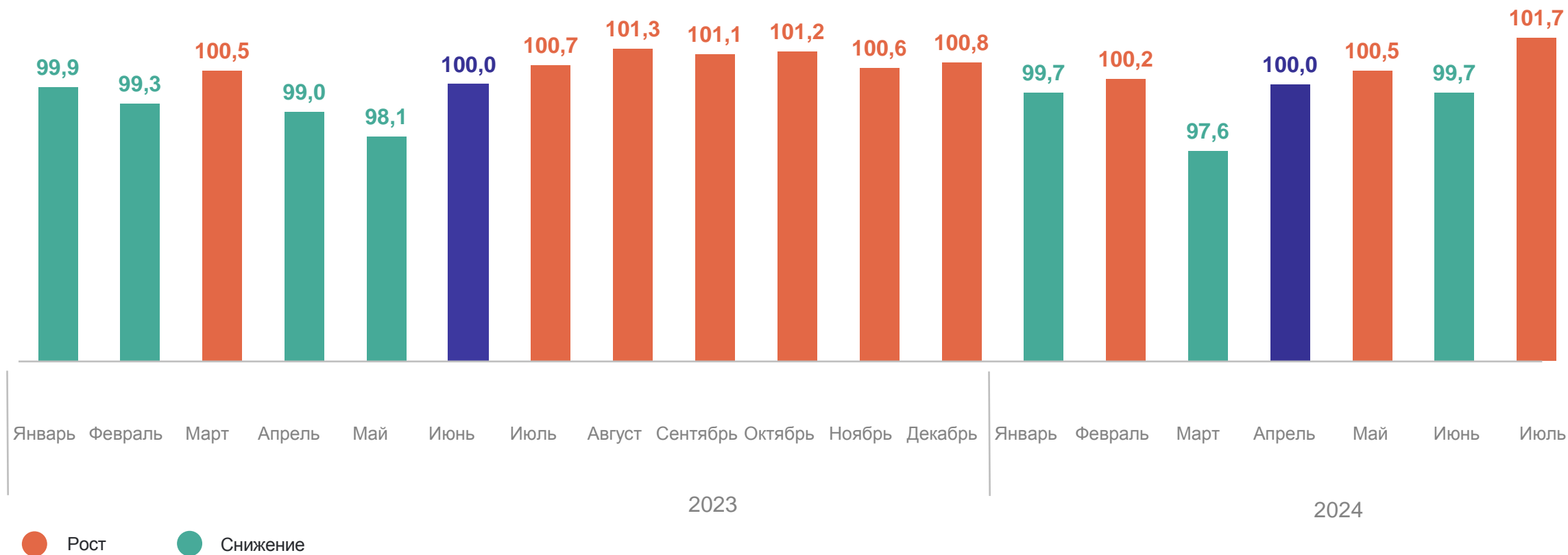
4

Динамика индекса цен производителей сельскохозяйственной продукции

ИНДЕКСЫ ЦЕН ПРОИЗВОДИТЕЛЕЙ НА СЕЛЬСКОХОЗЯЙСТВЕННУЮ ПРОДУКЦИЮ

в % к предыдущему месяцу

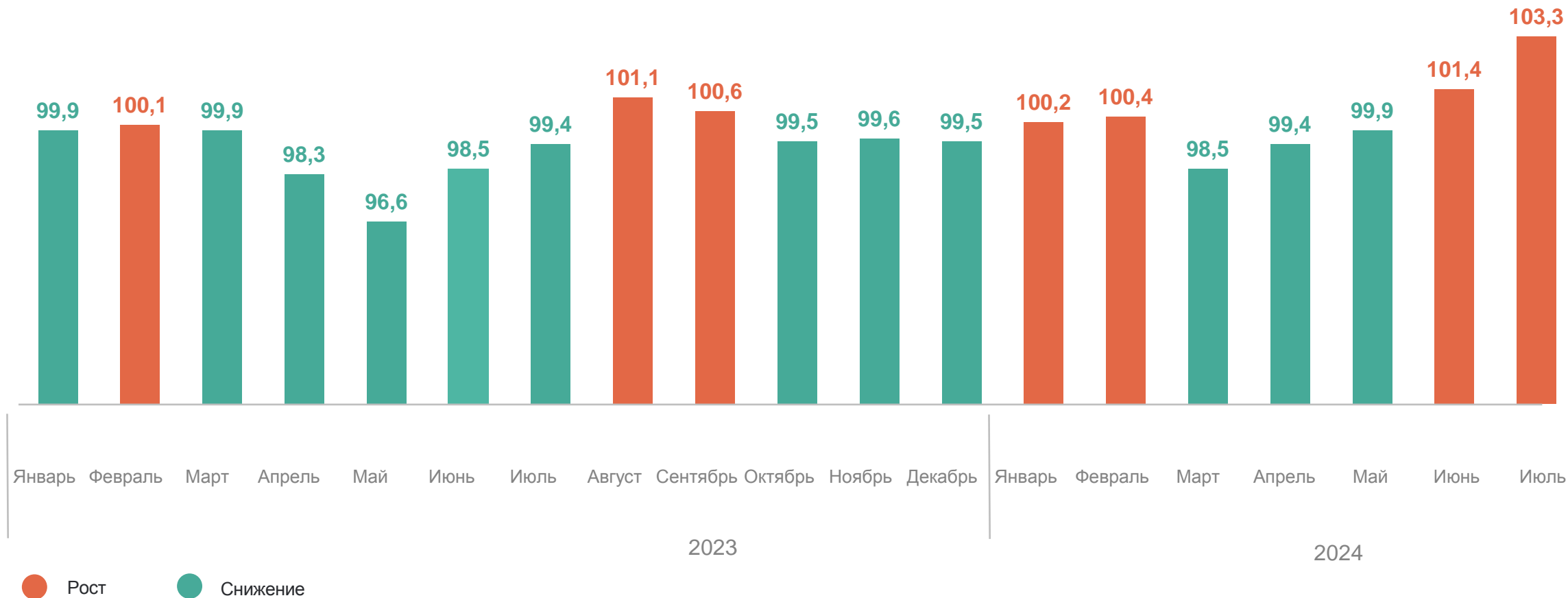
РОСТОВСТАТ



ИНДЕКСЫ ЦЕН ПРОИЗВОДИТЕЛЕЙ НА ПРОДУКЦИЮ РАСТЕНИЕВОДСТВА

в % к предыдущему месяцу

РОСТОВСТАТ



ИНДЕКСЫ ЦЕН ПРОИЗВОДИТЕЛЕЙ НА ПРОДУКЦИЮ ЖИВОТНОВОДСТВА

в % к предыдущему месяцу

РОСТОВСТАТ

