



ТЕРРИТОРИАЛЬНЫЙ ОРГАН  
ФЕДЕРАЛЬНОЙ СЛУЖБЫ  
ГОСУДАРСТВЕННОЙ СТАТИСТИКИ  
ПО РОСТОВСКОЙ ОБЛАСТИ

# ИТОГИ РАЗВИТИЯ ПРОМЫШЛЕННОГО ПРОИЗВОДСТВА

январь – июль 2024 года

29.08.2024

Отдел региональных счетов и балансов

# СОДЕРЖАНИЕ

Индексы производства	3
Отгружено товаров собственного производства, выполнено работ и услуг	9
Добыча и производство отдельных видов продукции	15

1

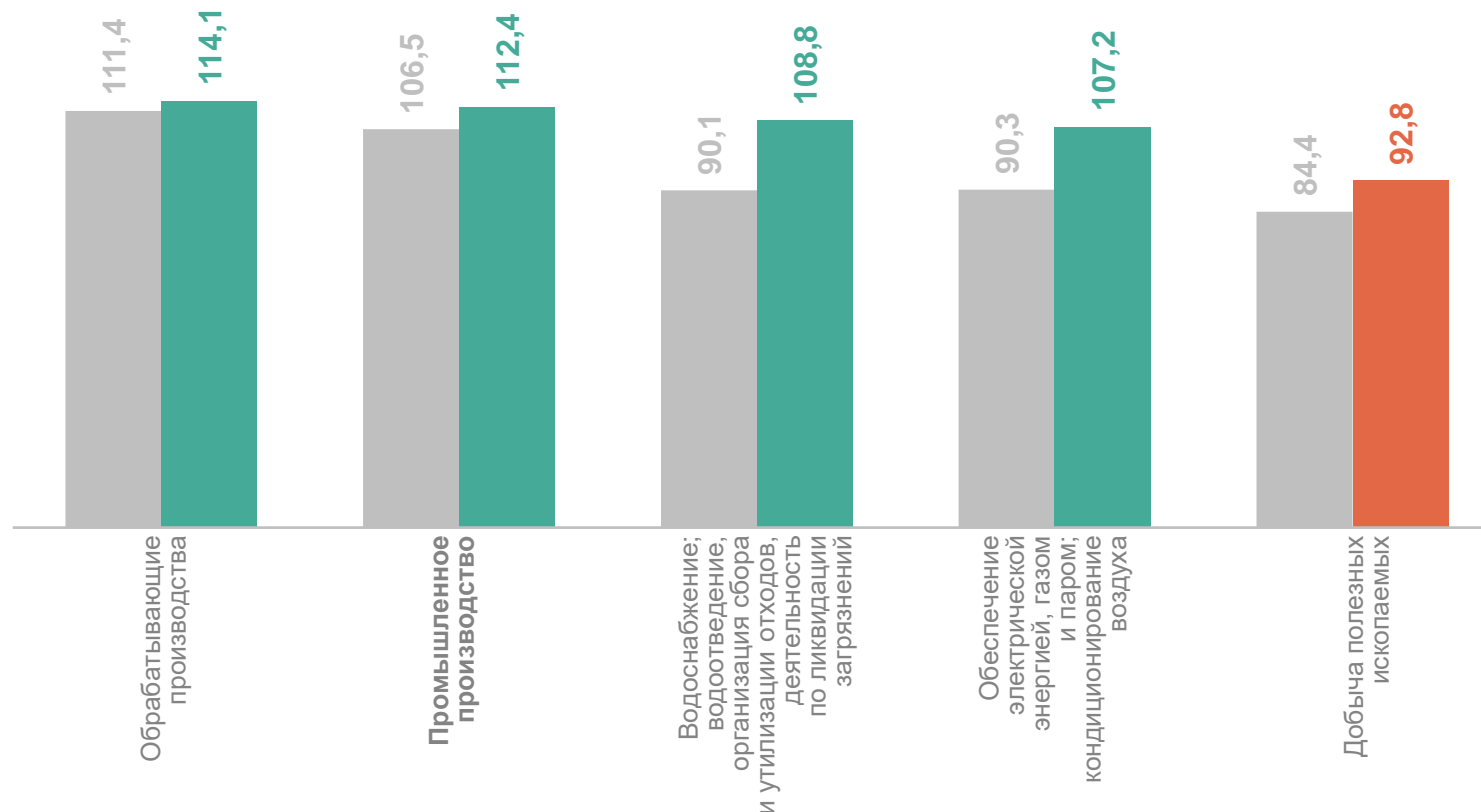
## Индексы производства

# ИНДЕКСЫ ПРОИЗВОДСТВА ПО ВИДАМ ЭКОНОМИЧЕСКОЙ ДЕЯТЕЛЬНОСТИ

РОСТОВСТАТ

январь – июль 2024 г. в % к соответствующему периоду предыдущего года

112,4	Промышленное производство
114,1	Обрабатывающие производства
108,8	Водоснабжение; водоотведение, организация сбора и утилизации отходов, деятельность по ликвидации загрязнений
107,2	Обеспечение электрической энергией, газом и паром; кондиционирование воздуха
92,8	Добыча полезных ископаемых



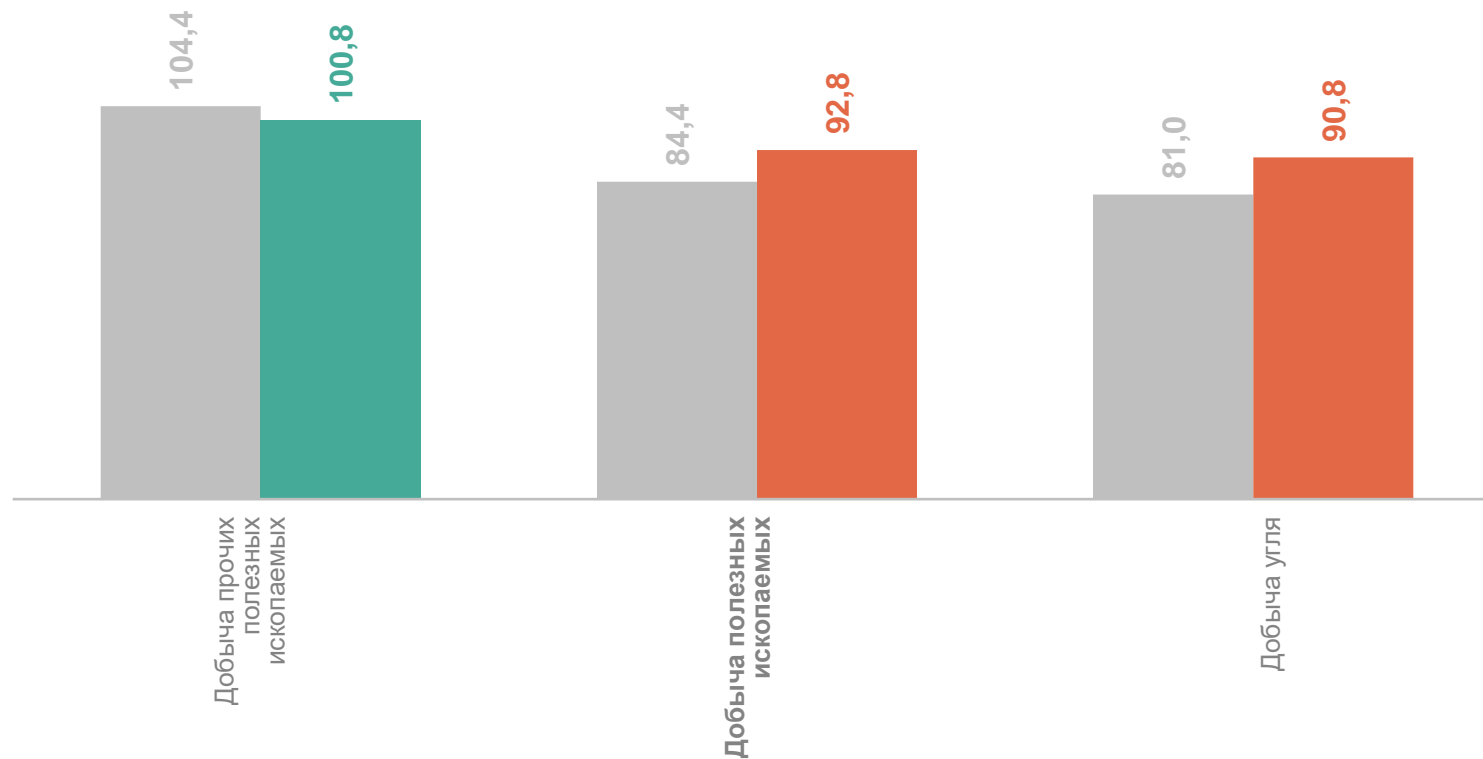
● Январь – июль 2023 г. к январю – июлю 2022 г.

● Январь – июль 2024 г. к январю – июлю 2023 г.

# ИНДЕКСЫ ПРОИЗВОДСТВА ПО ДОБЫЧЕ ПОЛЕЗНЫХ ИСКОПАЕМЫХ

РОСТОВСТАТ

январь – июль 2024 г. в % к соответствующему периоду предыдущего года



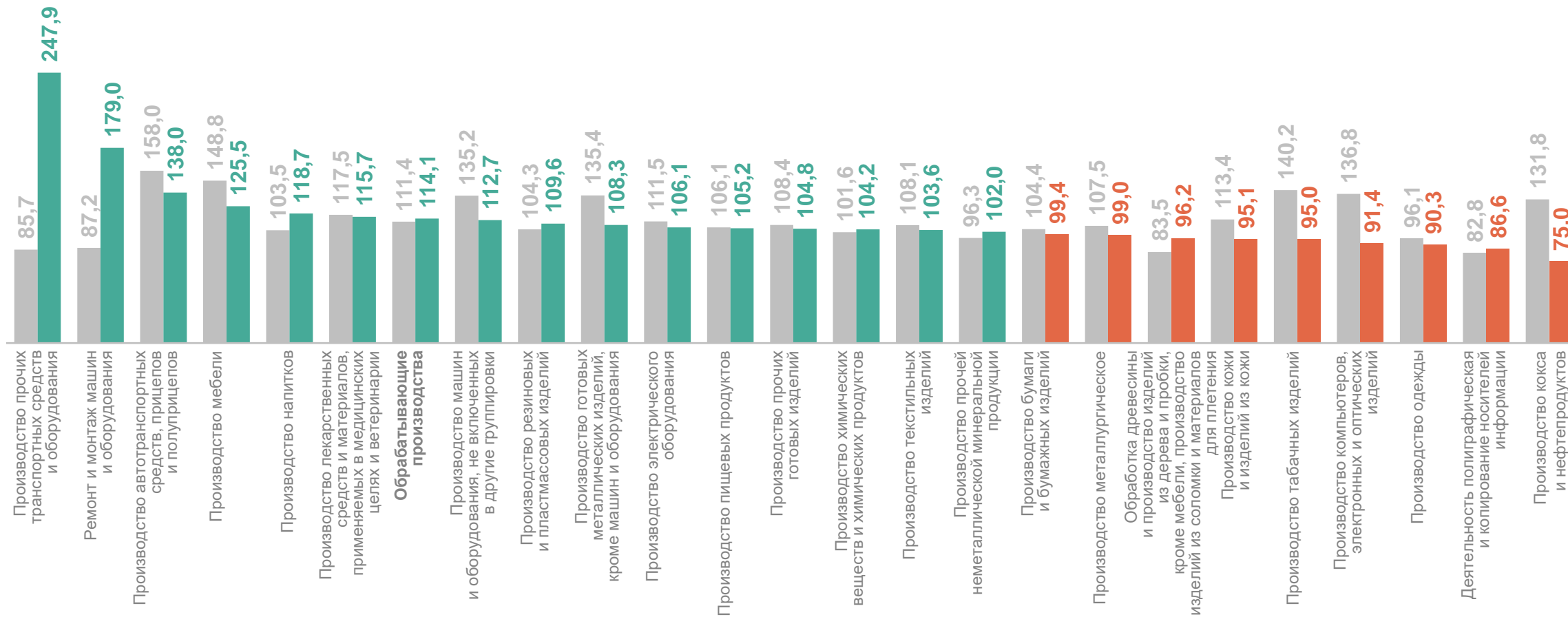
● Январь – июль 2023 г. к январю – июлю 2022 г.

● Январь – июль 2024 г. к январю – июлю 2023 г.

# ИНДЕКСЫ ПРОИЗВОДСТВА ПО ОСНОВНЫМ ВИДАМ ОБРАБАТЫВАЮЩИХ ПРОИЗВОДСТВ

РОСТОВСТАТ

январь – июль 2024 г. в % к соответствующему периоду предыдущего года



● Январь – июль 2023 г. к январю – июлю 2022 г.

● Январь – июль 2024 г. к январю – июлю 2023 г.

# ИНДЕКСЫ ПРОИЗВОДСТВА ПО ОБЕСПЕЧЕНИЮ ЭЛЕКТРИЧЕСКОЙ ЭНЕРГИЕЙ, ГАЗОМ И ПАРОМ; КОНДИЦИОНИРОВАНИЮ ВОЗДУХА

РОСТОВСТАТ

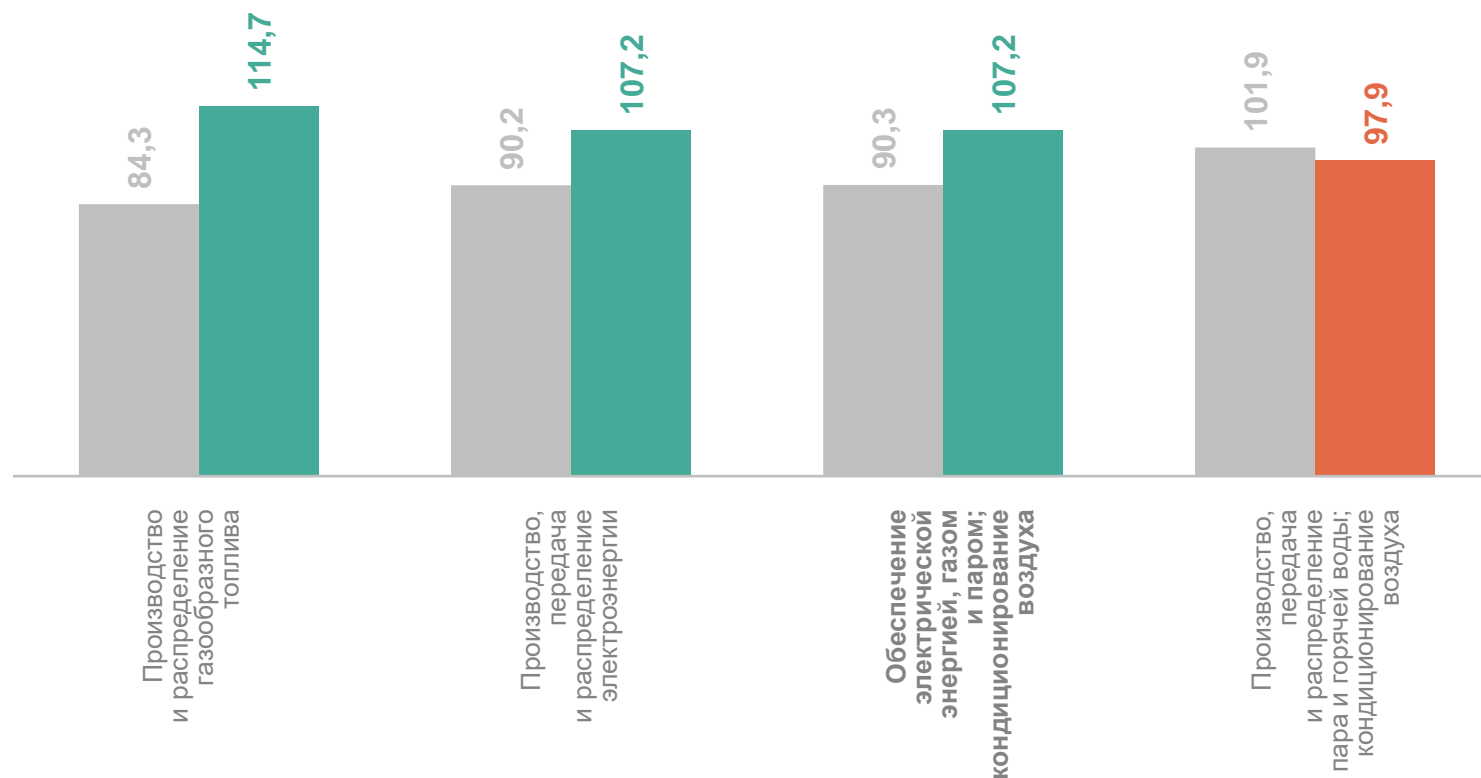
январь – июль 2024 г. в % к соответствующему периоду предыдущего года

**107,2** Обеспечение электрической энергией, газом и паром; кондиционирование воздуха

**114,7** Производство и распределение газообразного топлива

**107,2** Производство, передача и распределение электроэнергии

**97,9** Производство, передача и распределение пара и горячей воды; кондиционирование воздуха



● Январь – июль 2023 г. к январю – июлю 2022 г.

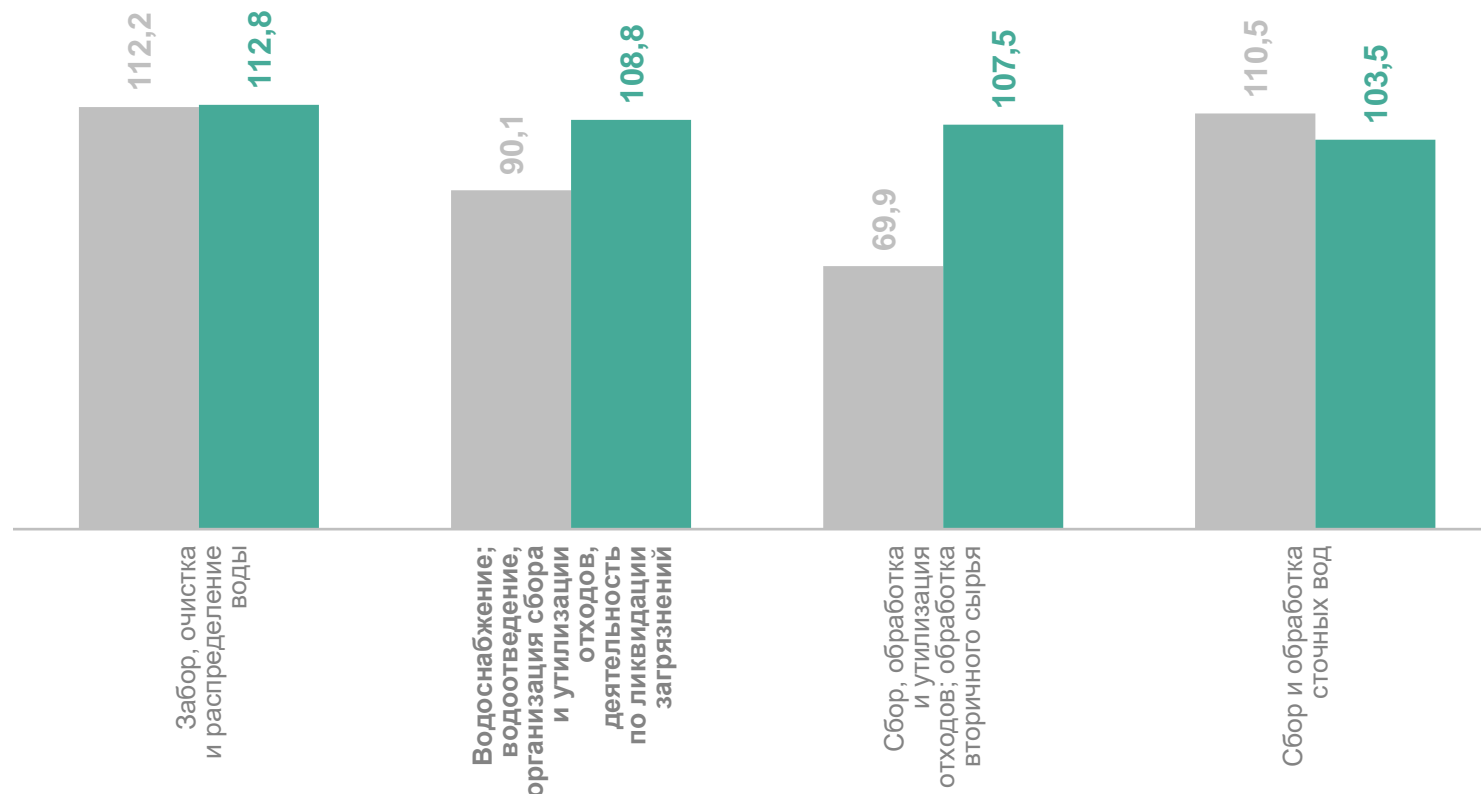
● Январь – июль 2024 г. к январю – июлю 2023 г.

# ИНДЕКСЫ ПРОИЗВОДСТВА ПО ВОДОСНАБЖЕНИЮ; ВОДООТВЕДЕНИЮ, ОРГАНИЗАЦИИ СБОРА И УТИЛИЗАЦИИ ОТХОДОВ, ДЕЯТЕЛЬНОСТИ ПО ЛИКВИДАЦИИ ЗАГРЯЗНЕНИЙ

РОСТОВСТАТ

январь – июль 2024 г. в % к соответствующему периоду предыдущего года

- 108,8** Водоснабжение; водоотведение, организация сбора и утилизации отходов, деятельность по ликвидации загрязнений
- 112,8** Забор, очистка и распределение воды
- 107,5** Сбор, обработка и утилизация отходов; обработка вторичного сырья
- 103,5** Сбор и обработка сточных вод



● Январь – июль 2023 г. к январю – июлю 2022 г.

● Январь – июль 2024 г. к январю – июлю 2023 г.



2

**Отгружено товаров собственного производства, выполнено работ и услуг**

# ОТГРУЖЕНО ТОВАРОВ СОБСТВЕННОГО ПРОИЗВОДСТВА, ВЫПОЛНЕНО РАБОТ И УСЛУГ ПО ВИДАМ ЭКОНОМИЧЕСКОЙ ДЕЯТЕЛЬНОСТИ

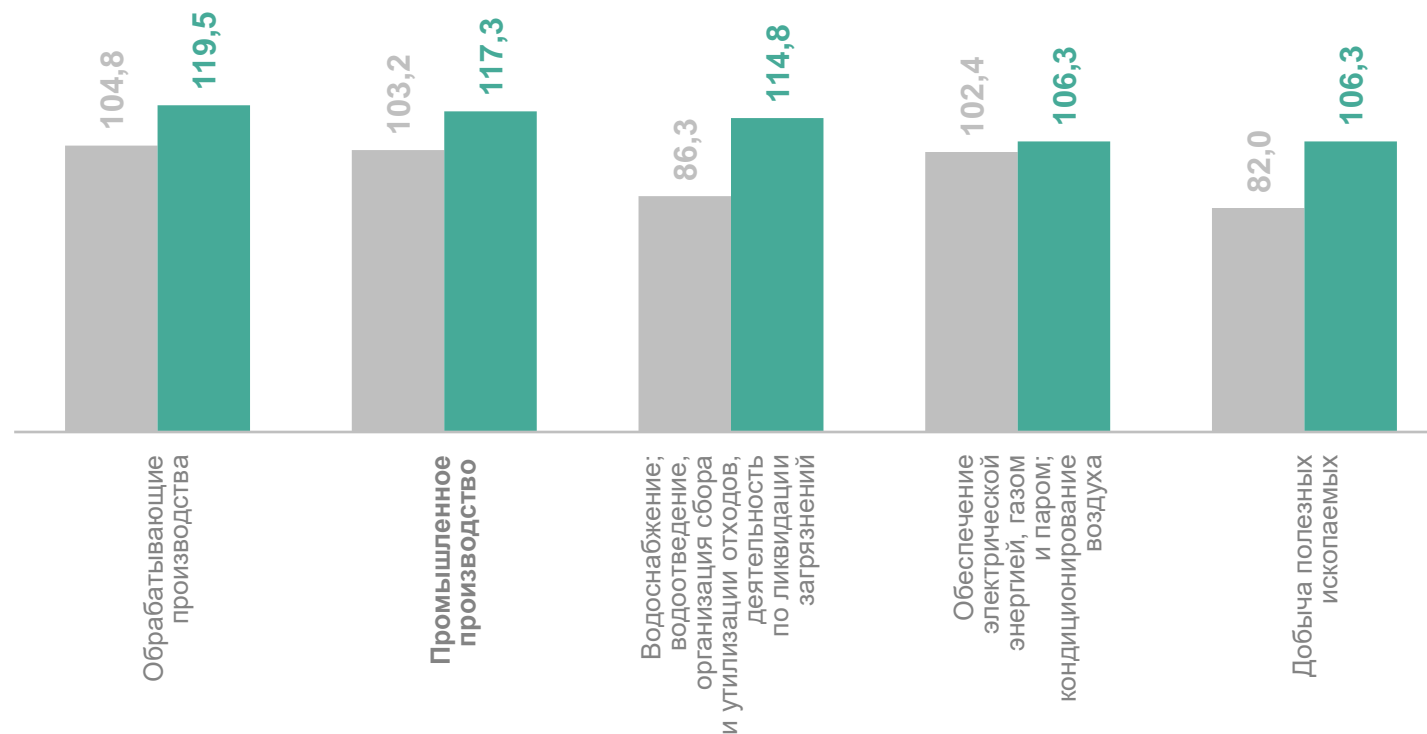
январь – июль 2024 г.

РОСТОВСТАТ

<b>1 056,4</b> млрд рублей	Промышленное производство
<b>886,3</b> млрд рублей	Обрабатывающие производства
<b>120,3</b> млрд рублей	Обеспечение электрической энергией, газом и паром; кондиционирование воздуха
<b>25,3</b> млрд рублей	Добыча полезных ископаемых
<b>24,6</b> млрд рублей	Водоснабжение; водоотведение, организация сбора и утилизации отходов, деятельность по ликвидации загрязнений

## Темпы роста (снижения)

в % к соответствующему периоду предыдущего года



● Январь – июль 2023 г. к январю – июлю 2022 г.

● Январь – июль 2024 г. к январю – июлю 2023 г.

# ОТГРУЖЕНО ТОВАРОВ СОБСТВЕННОГО ПРОИЗВОДСТВА, ВЫПОЛНЕНО РАБОТ И УСЛУГ ПО ДОБЫЧЕ ПОЛЕЗНЫХ ИСКОПАЕМЫХ

январь – июль 2024 г.

РОСТОВСТАТ

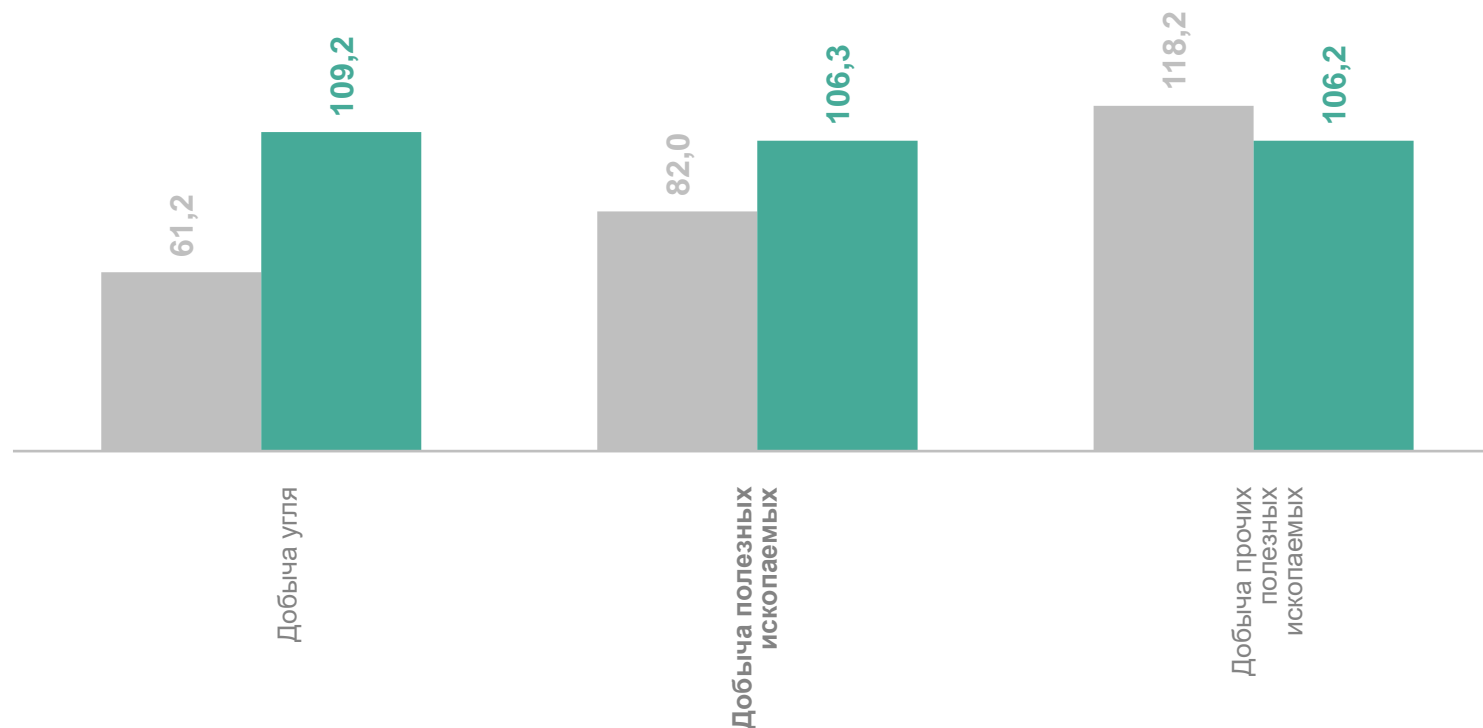
**25,3** млрд рублей Добыча полезных ископаемых

**12,3** млрд рублей Добыча угля

**11,4** млрд рублей Добыча прочих полезных ископаемых

## Темпы роста (снижения)

в % к соответствующему периоду предыдущего года



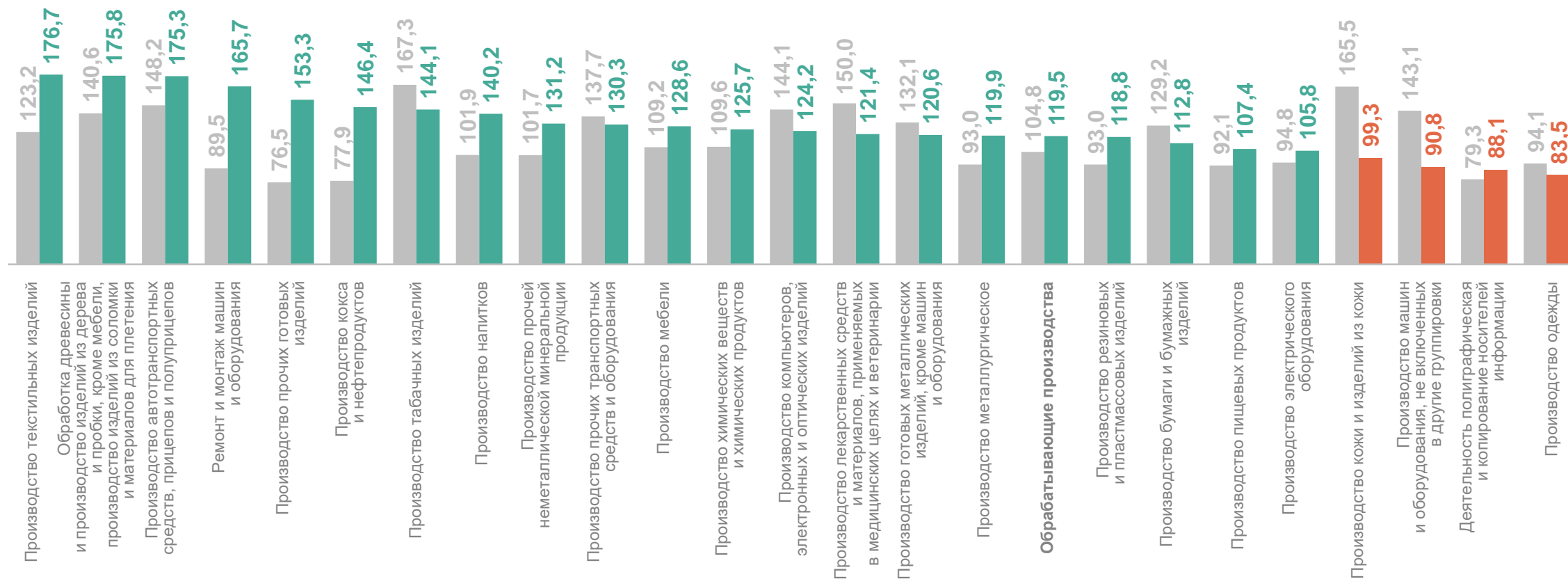
● Январь – июль 2023 г. к январю – июлю 2022 г.

● Январь – июль 2024 г. к январю – июлю 2023 г.

# ОТГРУЖЕНО ТОВАРОВ СОБСТВЕННОГО ПРОИЗВОДСТВА, ВЫПОЛНЕНО РАБОТ И УСЛУГ ПО ОСНОВНЫМ ВИДАМ ОБРАБАТЫВАЮЩИХ ПРОИЗВОДСТВ

РОСТОВСТАТ

январь – июль 2024 г., темпы роста (снижения) в % к соответствующему периоду предыдущего года



● Январь – июль 2023 г. к январю – июлю 2022 г.

● Январь – июль 2024 г. к январю – июлю 2023 г.

# ОТГРУЖЕНО ТОВАРОВ СОБСТВЕННОГО ПРОИЗВОДСТВА, ВЫПОЛНЕНО РАБОТ И УСЛУГ ПО ОБЕСПЕЧЕНИЮ ЭЛЕКТРИЧЕСКОЙ ЭНЕРГИЕЙ, ГАЗОМ И ПАРОМ; КОНДИЦИОНИРОВАНИЮ ВОЗДУХА

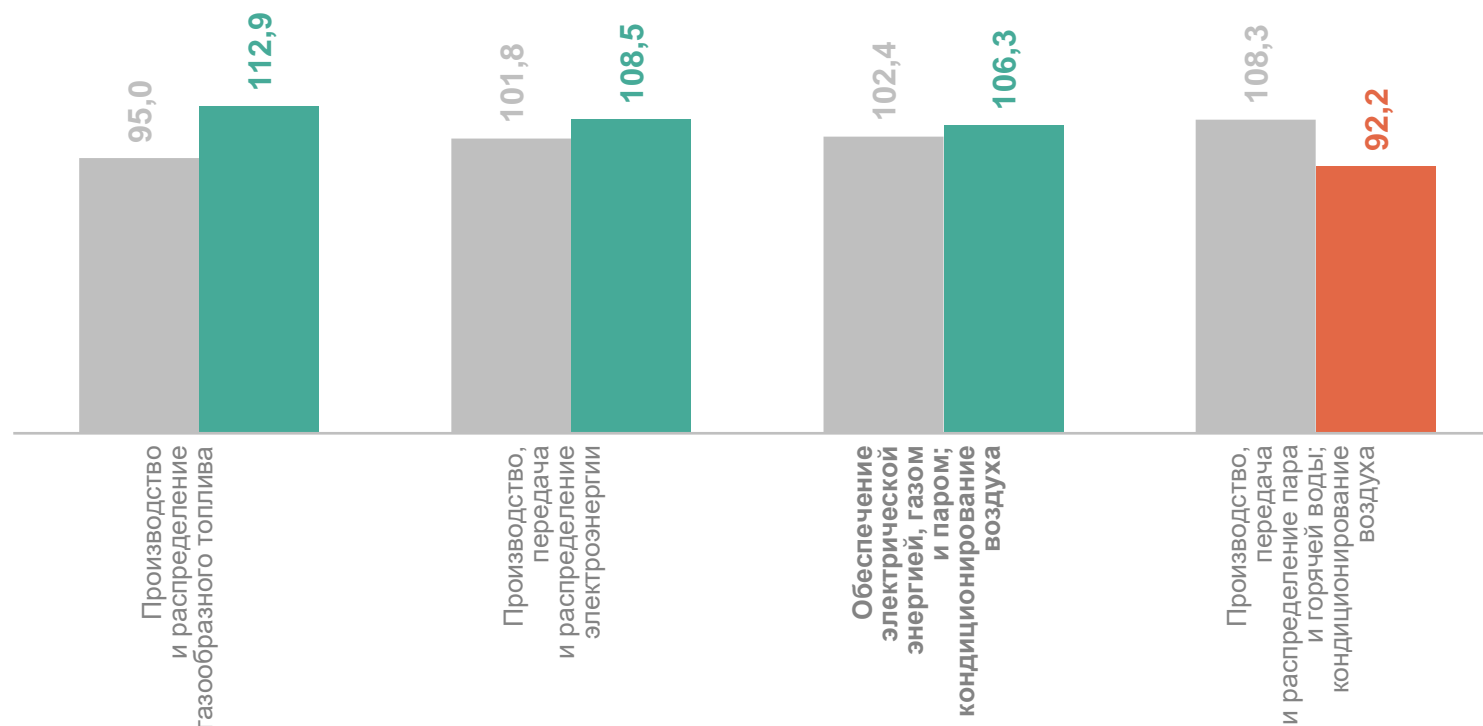
РОСТОВСТАТ

январь – июль 2024 г.

<b>120,3</b> млрд рублей	Обеспечение электрической энергией, газом и паром; кондиционирование воздуха
<b>99,2</b> млрд рублей	Производство, передача и распределение электроэнергии
<b>15,6</b> млрд рублей	Производство, передача и распределение пара и горячей воды; кондиционирование воздуха
<b>5,6</b> млрд рублей	Производство и распределение газообразного топлива

## Темпы роста (снижения)

в % к соответствующему периоду предыдущего года



● Январь – июль 2023 г. к январю – июлю 2022 г.

● Январь – июль 2024 г. к январю – июлю 2023 г.

# ОТГРУЖЕНО ТОВАРОВ СОБСТВЕННОГО ПРОИЗВОДСТВА, ВЫПОЛНЕНО РАБОТ И УСЛУГ В ОТРАСЛЯХ ВОДОСНАБЖЕНИЯ, ВОДООТВЕДЕНИЯ, УТИЛИЗАЦИИ ОТХОДОВ И ЛИКВИДАЦИИ ЗАГРЯЗНЕНИЙ

январь – июль 2024 г.

РОСТОВСТАТ

**24,6** млрд  
рублей

Водоснабжение;  
водоотведение,  
организация сбора  
и утилизации отходов,  
деятельность  
по ликвидации  
загрязнений

**12,6** млрд  
рублей

Сбор, обработка  
и утилизация отходов;  
обработка вторичного  
сырья

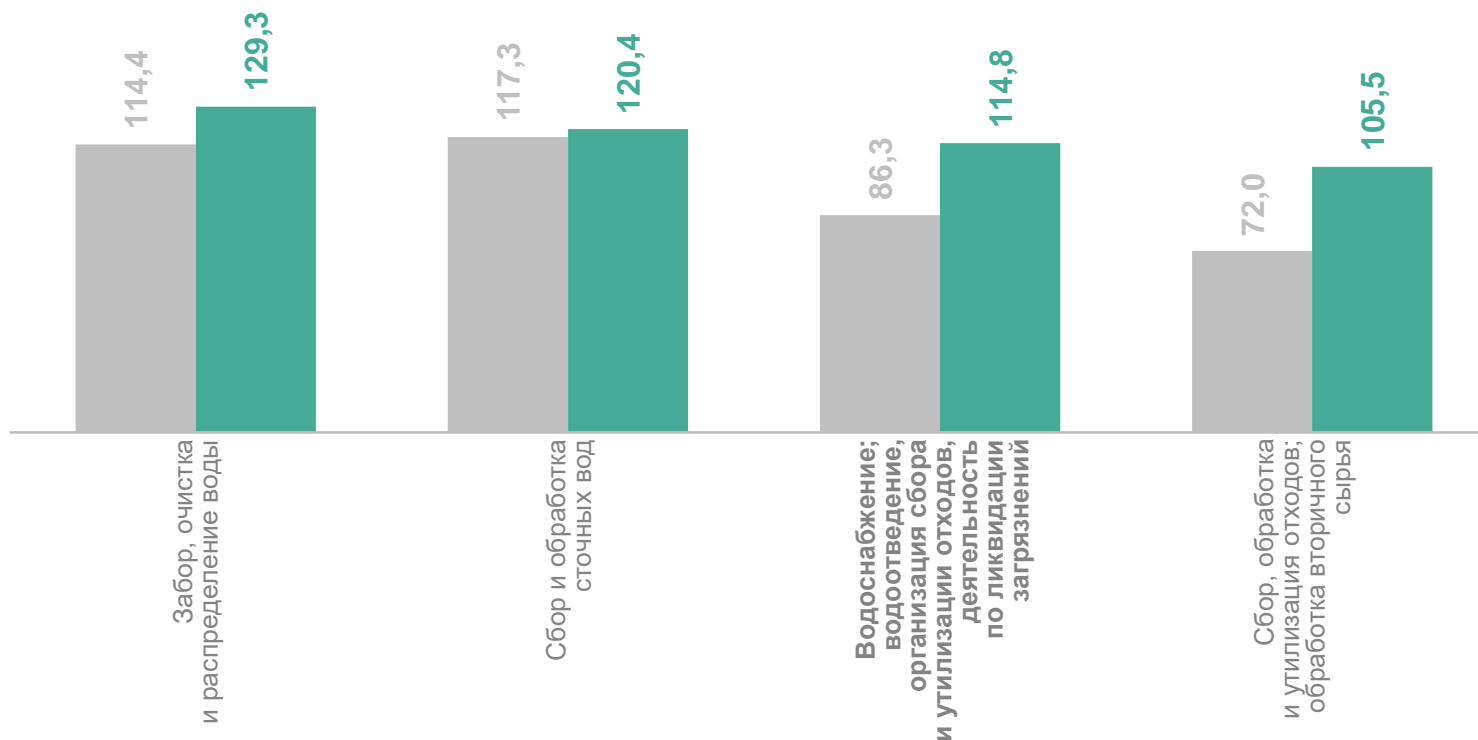
**8,3** млрд  
рублей

Забор, очистка  
и распределение воды

**3,7** млрд  
рублей

Сбор и обработка  
сточных вод

Темпы роста (снижения)  
в % к соответствующему периоду предыдущего года



● Январь – июль 2023 г. к январю – июлю 2022 г.

● Январь – июль 2024 г. к январю – июлю 2023 г.

3

**Добыча и производство отдельных видов продукции**

# ДОБЫЧА ОТДЕЛЬНЫХ ВИДОВ ПОЛЕЗНЫХ ИСКОПАЕМЫХ

январь – июль 2024 г., темпы роста (снижения) в % к соответствующему периоду предыдущего года

РОСТОВСТАТ

Пески природные

104,2 ↑

Щебень

97,0 ↓

Антрацит  
обогащенный

101,3 ↑

Антрацит

78,0 ↓

Гранит, песчаник и прочий  
камень для памятников  
или строительства

100,4 ↑

Камень природный  
дробленый

60,5 ↓



Рост



Снижение



# ПРОИЗВОДСТВО ОТДЕЛЬНЫХ ВИДОВ ПРОДУКЦИИ ОБРАБАТЫВАЮЩИХ ПРОИЗВОДСТВ

РОСТОВСТАТ

январь – июль 2024 г., темпы роста (снижения) в % к соответствующему периоду предыдущего года

Бетон, готовый  
для заливки

137,4 ↑

Мясо и субпродукты  
пищевые домашней  
птицы

117,8↑

Материалы  
лакокрасочные

99,6↓

Изделия  
упаковочные  
пластмассовые

125,8 ↑

Трубы, трубки  
и шланги  
и их фитинги  
пластмассовые

108,5↑

Трубы, профили  
пустотелые  
и их фитинги стальные

92,7↓

Комплектующие  
и принадлежности  
для автотранспортных  
средств

123,9 ↑

Электровозы  
магистральные

108,4↑

Ящики и коробки  
из гофрированной  
бумаги или картона

88,8 ↓

Сталь  
нелегированная

120,5 ↑

Масла  
растительные  
нерафинированные

105,7↑

Оборудование  
эксплуатационное  
для ядерных  
установок

84,2 ↓



Рост



Снижение

# ПРОИЗВОДСТВО ЭЛЕКТРО – И ТЕПЛОЭНЕРГИИ

РОСТОВСТАТ

январь – июль 2024 г., темпы роста (снижения) в % к соответствующему периоду предыдущего года

## Электроэнергия в целом

107,4 ↑

в том числе:

произведенная  
атомной  
электростанцией

110,1 ↑

произведенная  
тепловыми  
электростанциями

102,2 ↑

## Пар и горячая вода

97,7 ↓

в том числе:

энергия тепловая,  
отпущенная  
котельными

98,2 ↓

энергия тепловая,  
отпущенная тепловыми  
электроцентралями

96,3 ↓



Рост



Снижение