



ТЕРРИТОРИАЛЬНЫЙ ОРГАН
ФЕДЕРАЛЬНОЙ СЛУЖБЫ
ГОСУДАРСТВЕННОЙ СТАТИСТИКИ
ПО РОСТОВСКОЙ ОБЛАСТИ

ИТОГИ РАЗВИТИЯ ПРОМЫШЛЕННОГО ПРОИЗВОДСТВА

январь – июнь 2024 года

26.07.2024

Отдел региональных счетов и балансов

СОДЕРЖАНИЕ

Индексы производства	3
Отгружено товаров собственного производства, выполнено работ и услуг	9
Добыча и производство отдельных видов продукции	15

1

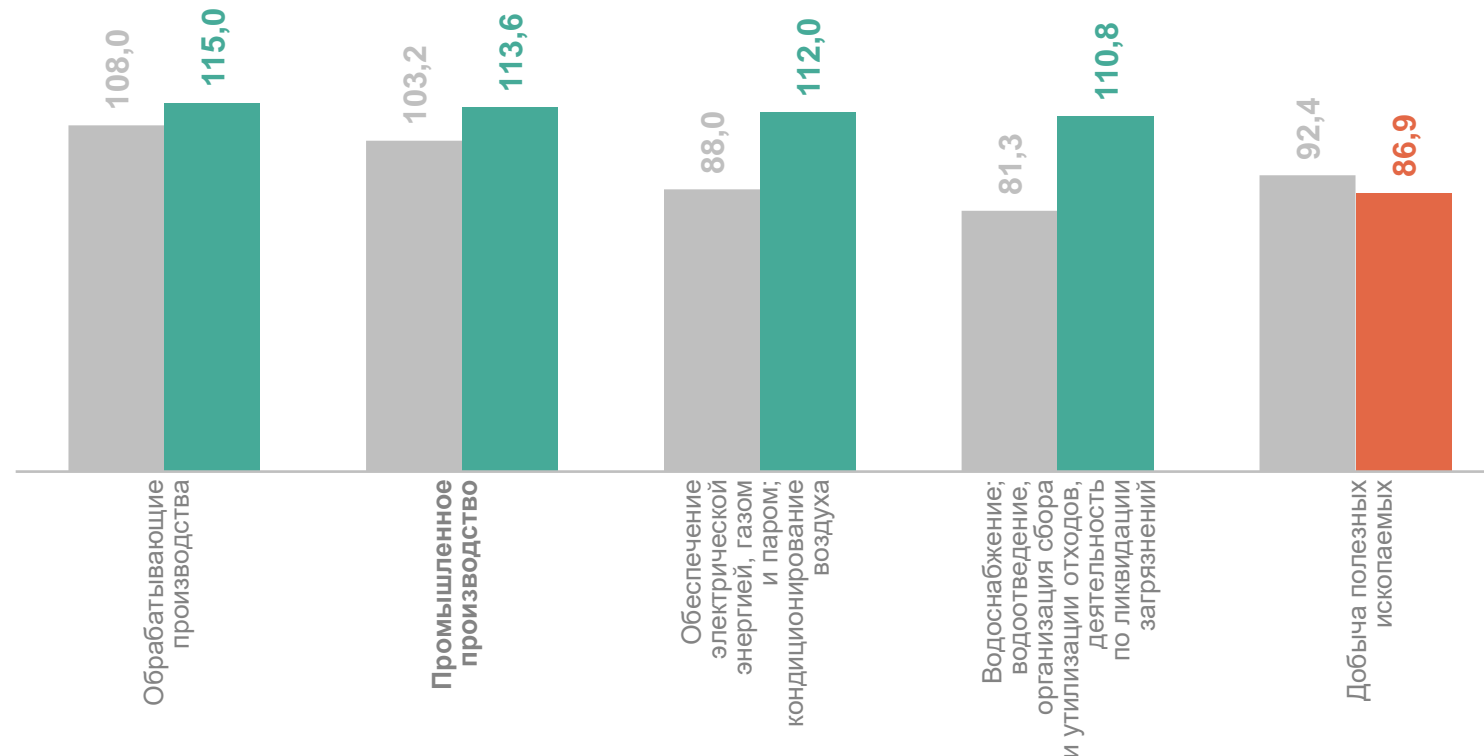
Индексы производства

ИНДЕКСЫ ПРОИЗВОДСТВА ПО ВИДАМ ЭКОНОМИЧЕСКОЙ ДЕЯТЕЛЬНОСТИ

РОСТОВСТАТ

январь – июнь 2024 г. в % к соответствующему периоду предыдущего года

113,6	Промышленное производство
115,0	Обрабатывающие производства
112,0	Обеспечение электрической энергией, газом и паром; кондиционирование воздуха
110,8	Водоснабжение; водоотведение, организация сбора и утилизации отходов, деятельность по ликвидации загрязнений
86,9	Добыча полезных ископаемых



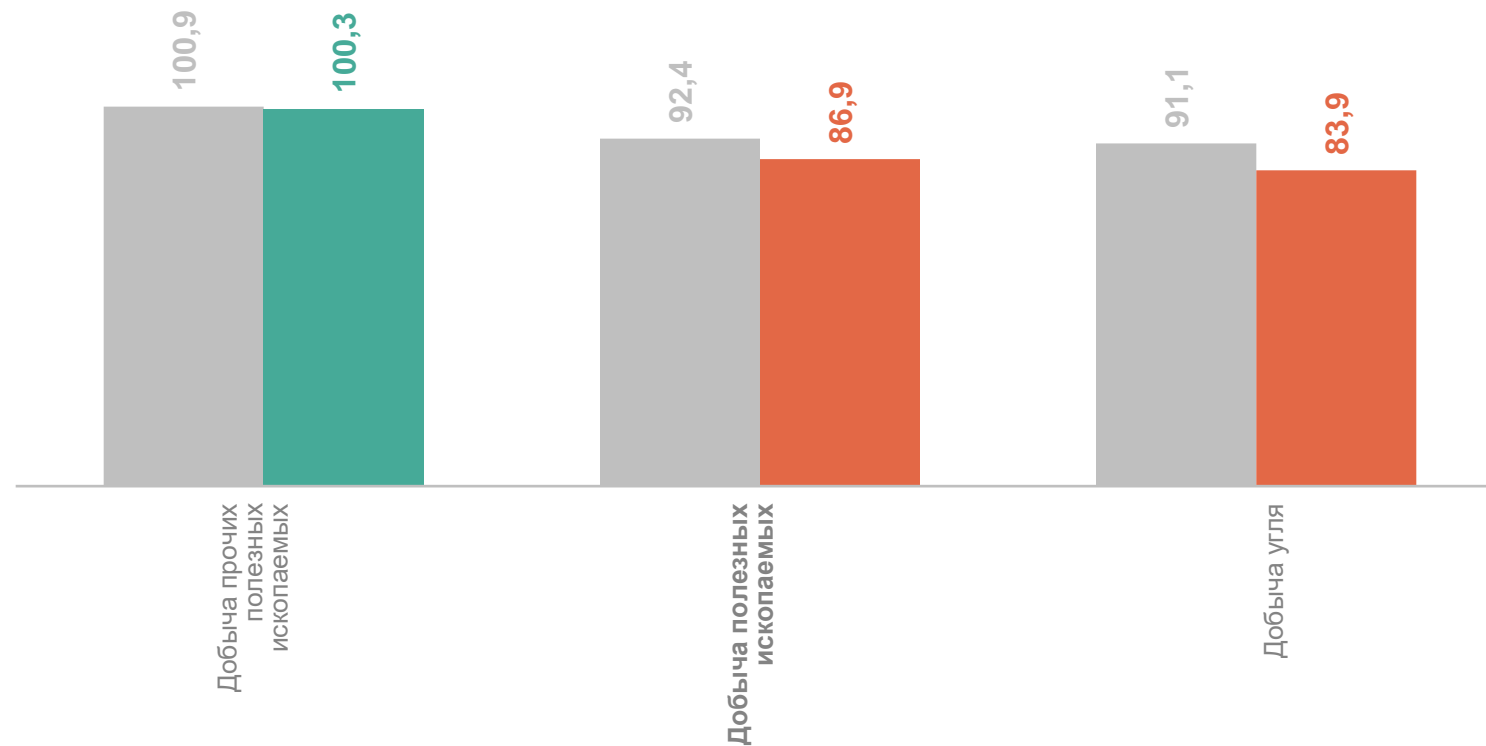
● Январь – июнь 2023 г. к январю – июню 2022 г.

● Январь – июнь 2024 г. к январю – июню 2023 г.

ИНДЕКСЫ ПРОИЗВОДСТВА ПО ДОБЫЧЕ ПОЛЕЗНЫХ ИСКОПАЕМЫХ

РОСТОВСТАТ

январь – июнь 2024 г. в % к соответствующему периоду предыдущего года



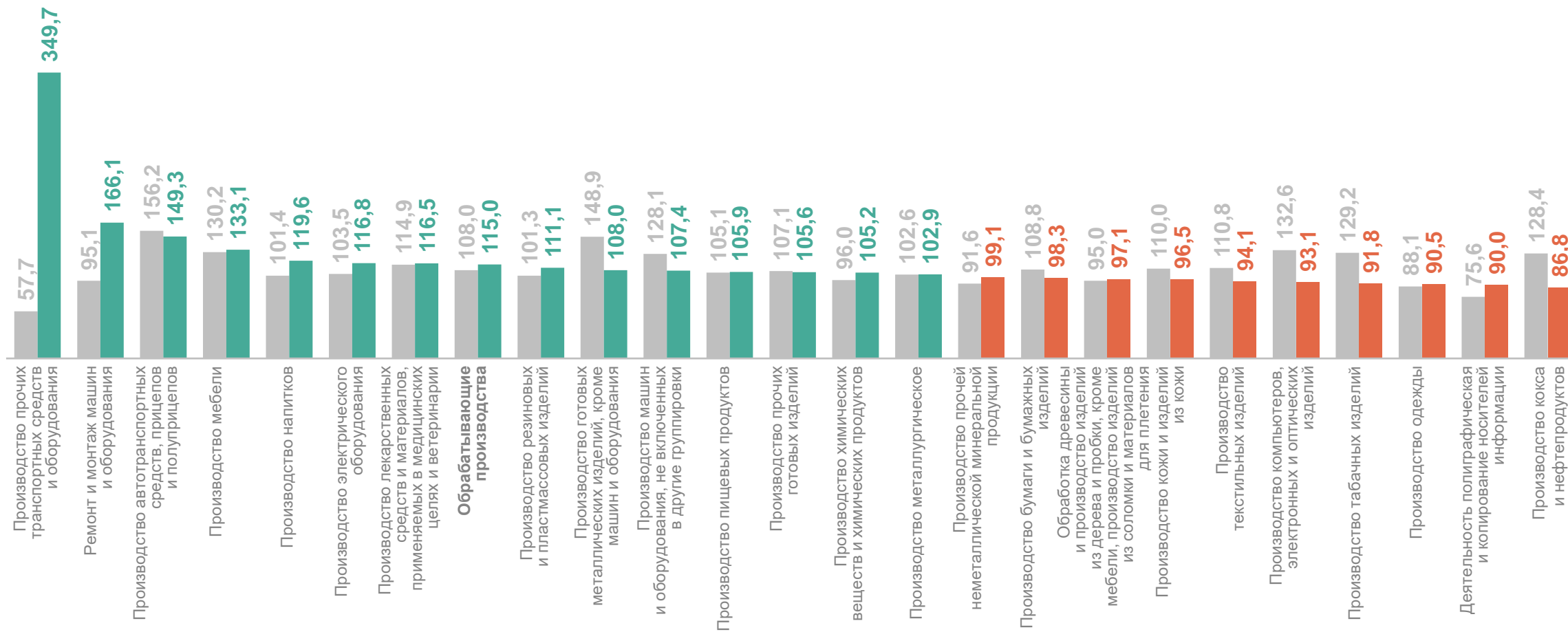
● Январь – июнь 2023 г. к январю – июню 2022 г.

● Январь – июнь 2024 г. к январю – июню 2023 г.

ИНДЕКСЫ ПРОИЗВОДСТВА ПО ОСНОВНЫМ ВИДАМ ОБРАБАТЫВАЮЩИХ ПРОИЗВОДСТВ

РОСТОВСТАТ

январь – июнь 2024 г. в % к соответствующему периоду предыдущего года



● Январь – июнь 2023 г. к январю – июню 2022 г.

● Январь – июнь 2024 г. к январю – июню 2023 г.

ИНДЕКСЫ ПРОИЗВОДСТВА ПО ОБЕСПЕЧЕНИЮ ЭЛЕКТРИЧЕСКОЙ ЭНЕРГИЕЙ, ГАЗОМ И ПАРОМ; КОНДИЦИОНИРОВАНИЮ ВОЗДУХА

РОСТОВСТАТ

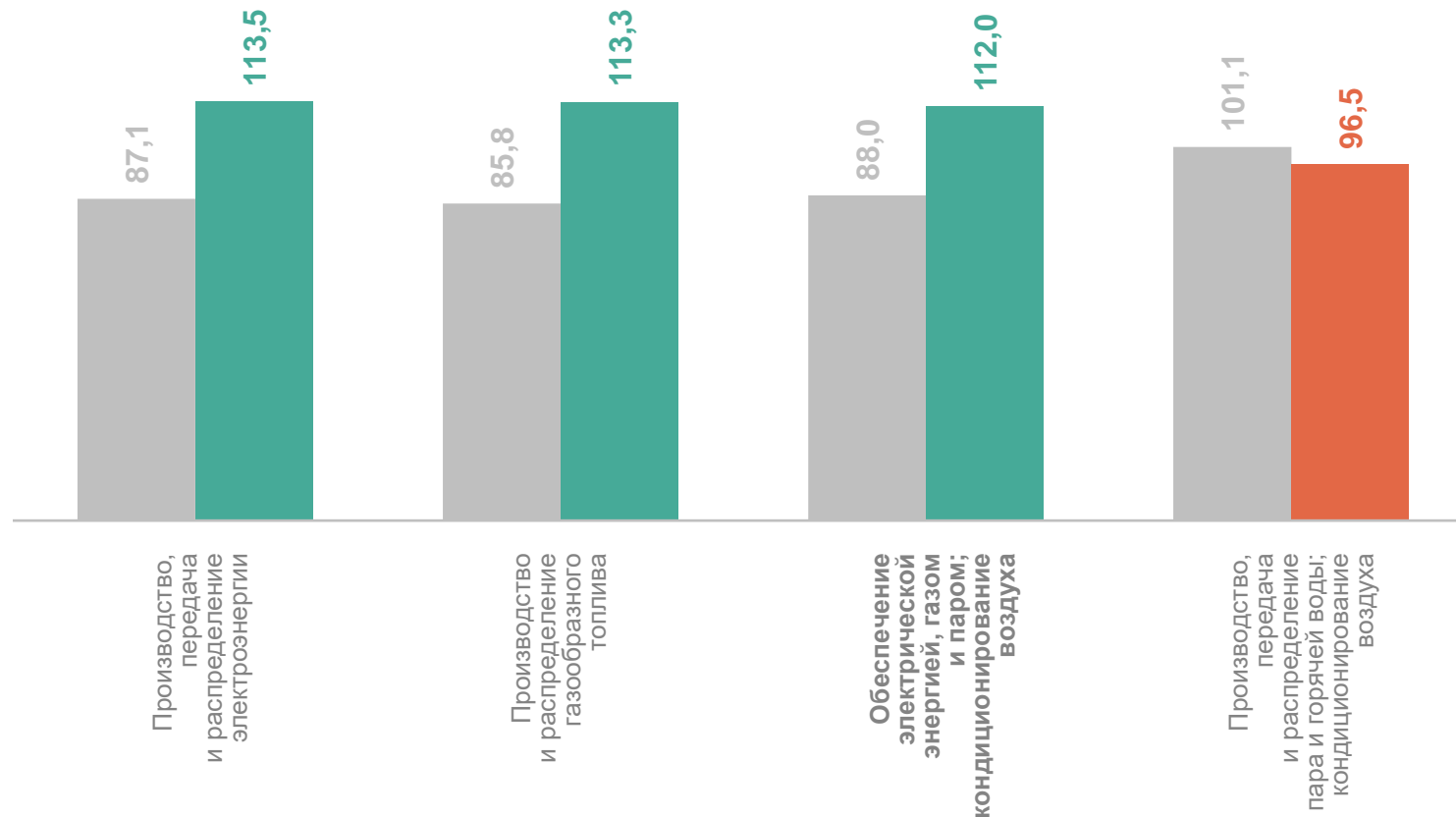
январь – июнь 2024 г. в % к соответствующему периоду предыдущего года

112,0 Обеспечение электрической энергией, газом и паром; кондиционирование воздуха

113,5 Производство, передача и распределение электроэнергии

113,3 Производство и распределение газообразного топлива

96,5 Производство, передача и распределение пара и горячей воды; кондиционирование воздуха



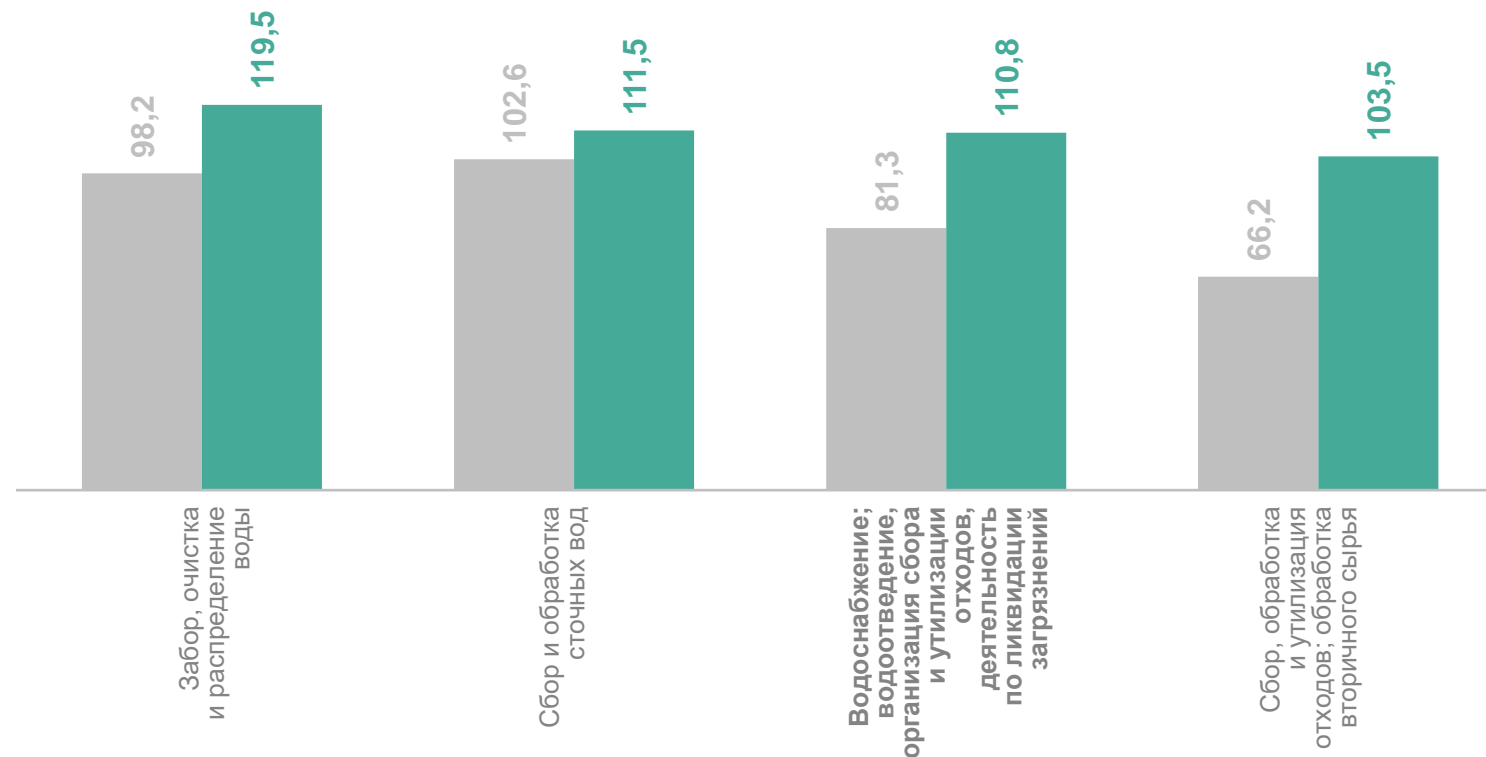
● Январь – июнь 2023 г. к январю – июню 2022 г.

● Январь – июнь 2024 г. к январю – июню 2023 г.

ИНДЕКСЫ ПРОИЗВОДСТВА ПО ВОДОСНАБЖЕНИЮ; ВОДООТВЕДЕНИЮ, ОРГАНИЗАЦИИ СБОРА И УТИЛИЗАЦИИ ОТХОДОВ, ДЕЯТЕЛЬНОСТИ ПО ЛИКВИДАЦИИ ЗАГРЯЗНЕНИЙ

РОСТОВСТАТ

январь – июнь 2024 г. в % к соответствующему периоду предыдущего года



● Январь – июнь 2023 г. к январю – июню 2022 г.

● Январь – июнь 2024 г. к январю – июню 2023 г.

2

Отгружено товаров собственного производства, выполнено работ и услуг

ОТГРУЖЕНО ТОВАРОВ СОБСТВЕННОГО ПРОИЗВОДСТВА, ВЫПОЛНЕНО РАБОТ И УСЛУГ ПО ВИДАМ ЭКОНОМИЧЕСКОЙ ДЕЯТЕЛЬНОСТИ

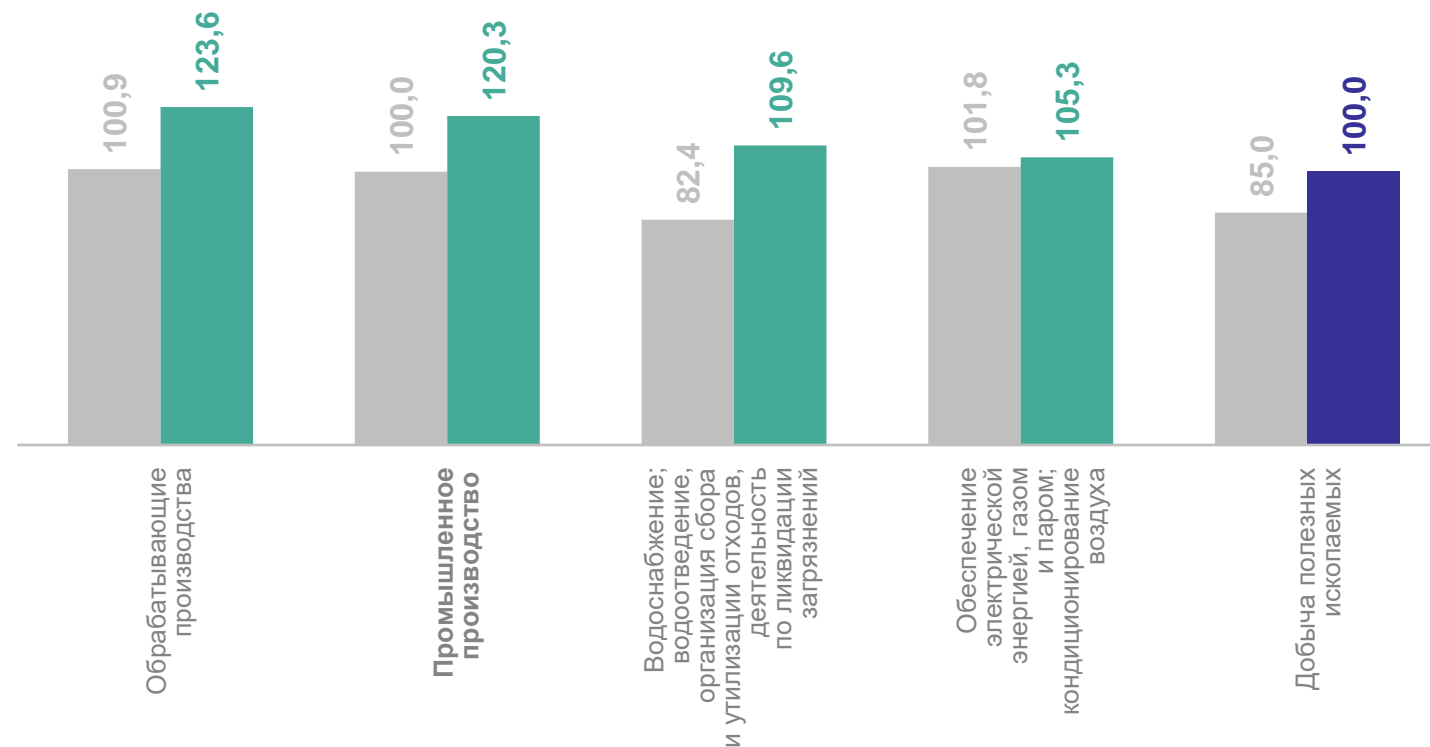
январь – июнь 2024 г.

РОСТОВСТАТ

913,8 млрд рублей	Промышленное производство
768,2 млрд рублей	Обрабатывающие производства
104,7 млрд рублей	Обеспечение электрической энергией, газом и паром; кондиционирование воздуха
20,8 млрд рублей	Добыча полезных ископаемых
20,0 млрд рублей	Водоснабжение; водоотведение, организация сбора и утилизации отходов, деятельность по ликвидации загрязнений

Темпы роста (снижения)

в % к соответствующему периоду предыдущего года



● Январь – июнь 2023 г. к январю – июню 2022 г.

● Январь – июнь 2024 г. к январю – июню 2023 г.

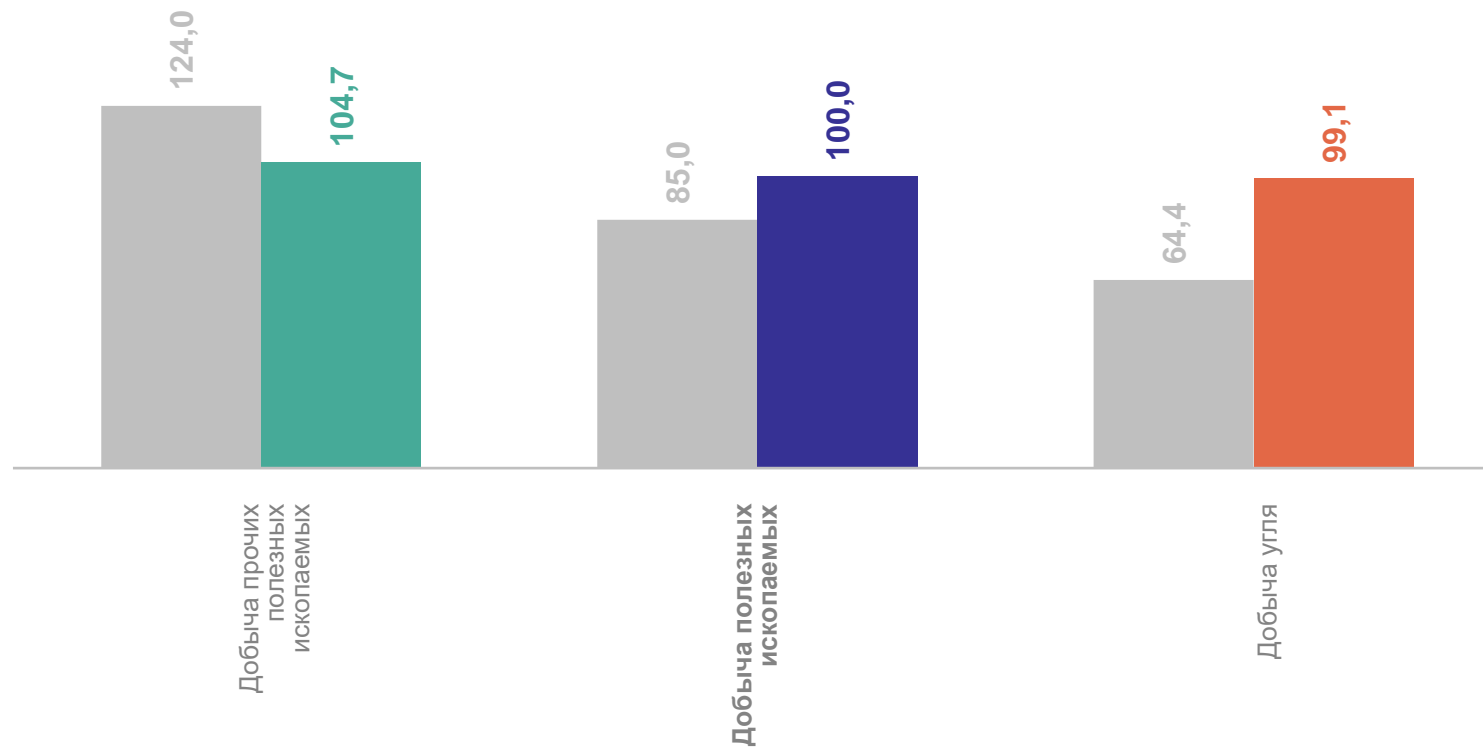
ОТГРУЖЕНО ТОВАРОВ СОБСТВЕННОГО ПРОИЗВОДСТВА, ВЫПОЛНЕНО РАБОТ И УСЛУГ ПО ДОБЫЧЕ ПОЛЕЗНЫХ ИСКОПАЕМЫХ

январь – июнь 2024 г.

РОСТОВСТАТ

20,8 млрд рублей Добыча полезных ископаемых
10,2 млрд рублей Добыча угля
9,4 млрд рублей Добыча прочих полезных ископаемых

Темпы роста (снижения)
в % к соответствующему периоду предыдущего года



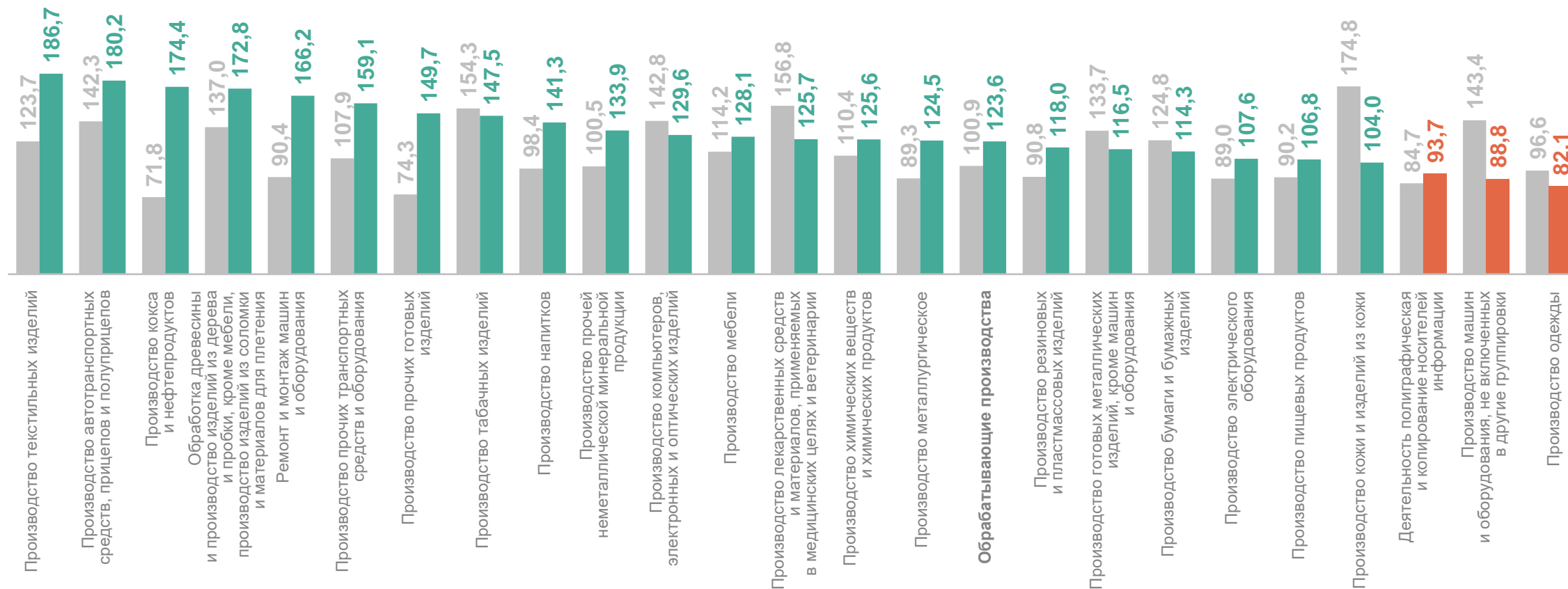
● Январь – июнь 2023 г. к январю – июню 2022 г.

● Январь – июнь 2024 г. к январю – июню 2023 г.

ОТГРУЖЕНО ТОВАРОВ СОБСТВЕННОГО ПРОИЗВОДСТВА, ВЫПОЛНЕНО РАБОТ И УСЛУГ ПО ОСНОВНЫМ ВИДАМ ОБРАБАТЫВАЮЩИХ ПРОИЗВОДСТВ

РОСТОВСТАТ

январь – июнь 2024 г., темпы роста (снижения) в % к соответствующему периоду предыдущего года



● Январь – июнь 2023 г. к январю – июню 2022 г.

● Январь – июнь 2024 г. к январю – июню 2023 г.

ОТГРУЖЕНО ТОВАРОВ СОБСТВЕННОГО ПРОИЗВОДСТВА, ВЫПОЛНЕНО РАБОТ И УСЛУГ ПО ОБЕСПЕЧЕНИЮ ЭЛЕКТРИЧЕСКОЙ ЭНЕРГИЕЙ, ГАЗОМ И ПАРОМ; КОНДИЦИОНИРОВАНИЮ ВОЗДУХА

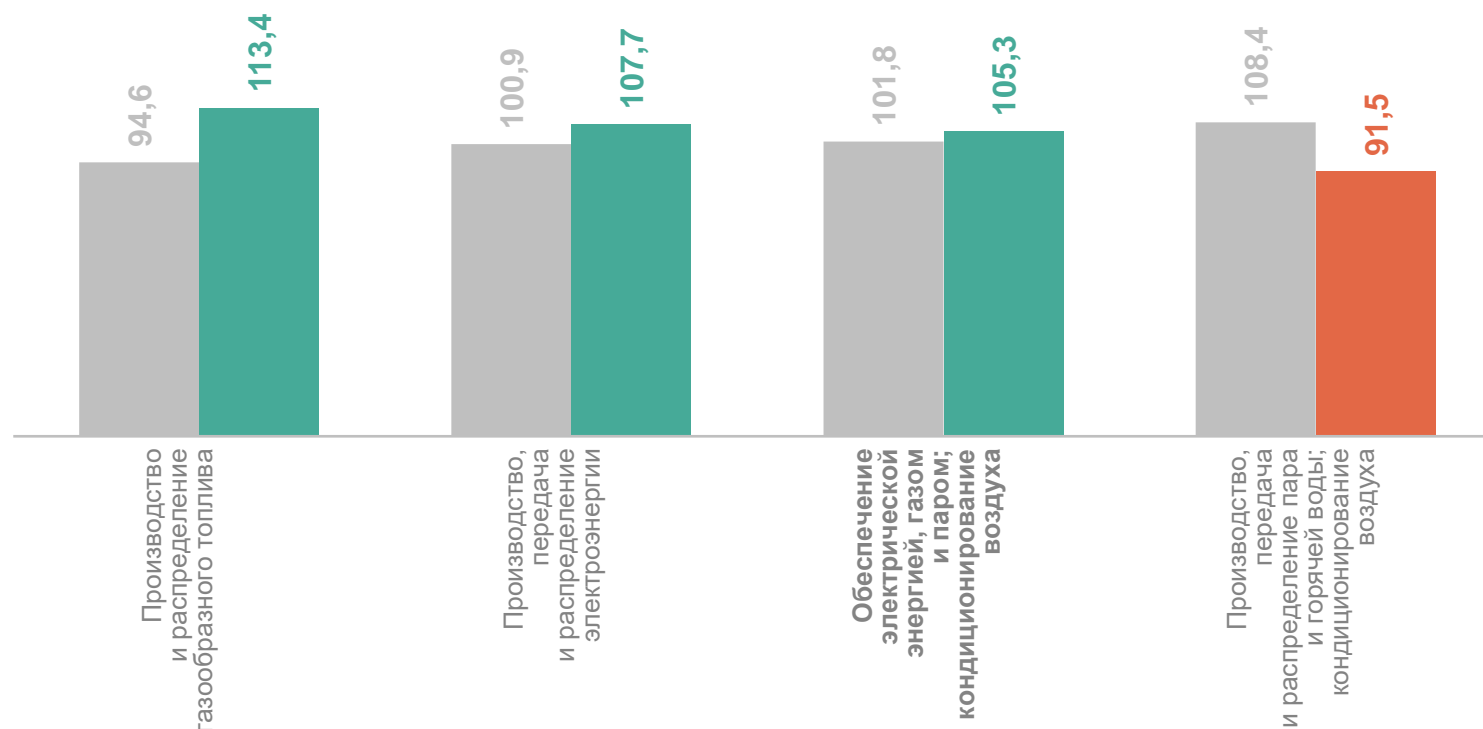
РОСТОВСТАТ

январь – июнь 2024 г.

104,7 млрд рублей	Обеспечение электрической энергией, газом и паром; кондиционирование воздуха
84,4 млрд рублей	Производство, передача и распределение электроэнергии
15,1 млрд рублей	Производство, передача и распределение пара и горячей воды; кондиционирование воздуха
5,2 млрд рублей	Производство и распределение газообразного топлива

Темпы роста (снижения)

в % к соответствующему периоду предыдущего года



● Январь – июнь 2023 г. к январю – июню 2022 г.

● Январь – июнь 2024 г. к январю – июню 2023 г.

ОТГРУЖЕНО ТОВАРОВ СОБСТВЕННОГО ПРОИЗВОДСТВА, ВЫПОЛНЕНО РАБОТ И УСЛУГ В ОТРАСЛЯХ ВОДОСНАБЖЕНИЯ, ВОДООТВЕДЕНИЯ, УТИЛИЗАЦИИ ОТХОДОВ И ЛИКВИДАЦИИ ЗАГРЯЗНЕНИЙ

январь – июнь 2024 г.

РОСТОВСТАТ

20,0 млрд
рублей

Водоснабжение;
водоотведение,
организация сбора
и утилизации отходов,
деятельность
по ликвидации
загрязнений

10,5 млрд
рублей

Сбор, обработка
и утилизация отходов;
обработка вторичного
сырья

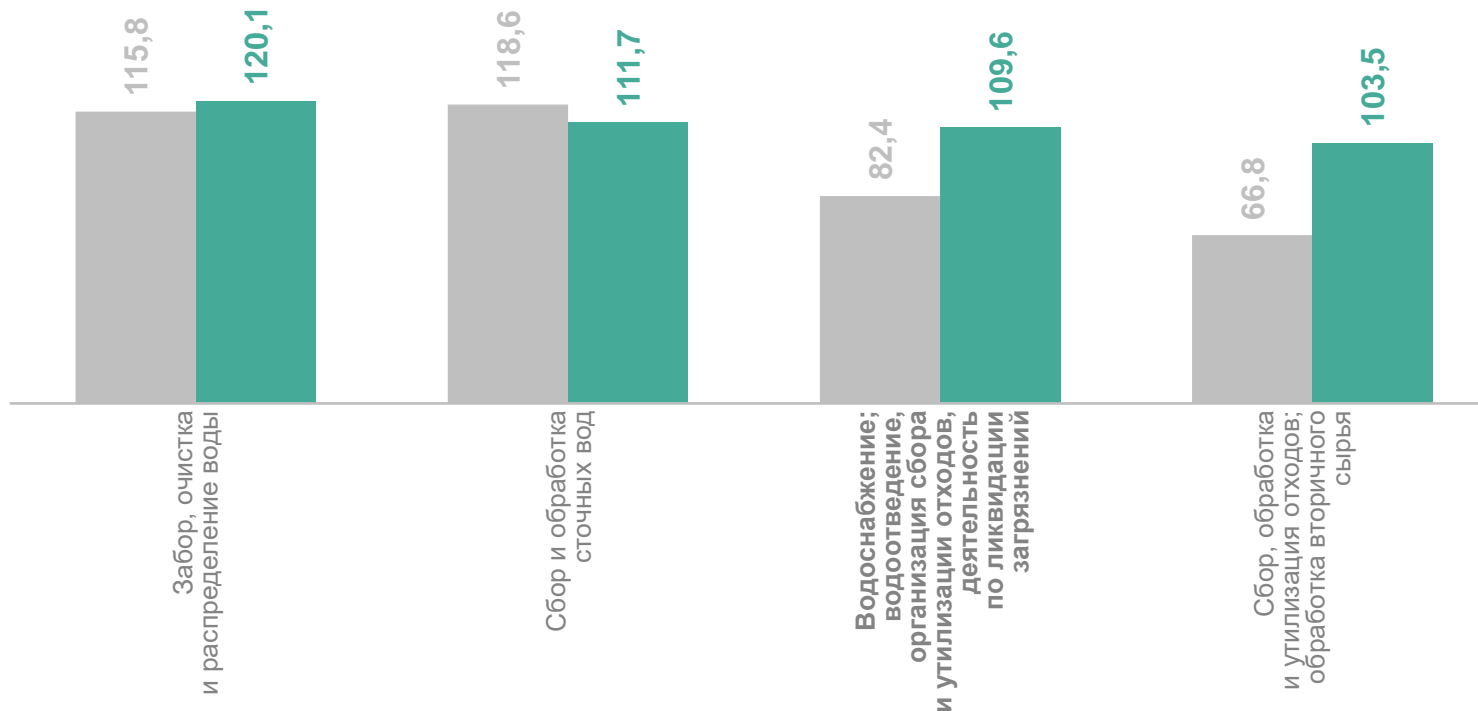
6,6 млрд
рублей

Забор, очистка
и распределение воды

2,9 млрд
рублей

Сбор и обработка
сточных вод

Темпы роста (снижения)
в % к соответствующему периоду предыдущего года



● Январь – июнь 2023 г. к январю – июню 2022 г.

● Январь – июнь 2024 г. к январю – июню 2023 г.

3

Добыча и производство отдельных видов продукции

ДОБЫЧА ОТДЕЛЬНЫХ ВИДОВ ПОЛЕЗНЫХ ИСКОПАЕМЫХ

январь – июнь 2024 г., темпы роста (снижения) в % к соответствующему периоду предыдущего года

РОСТОВСТАТ

Щебень

100,3 ↑

Антрацит

74,4 ↓

Пески природные

98,0 ↓

Гранит, песчаник и прочий
камень для памятников
или строительства

67,8 ↓

Антрацит
обогащенный

93,5 ↓

Камень природный
дробленый

52,2 ↓



Рост



Снижение

ПРОИЗВОДСТВО ОТДЕЛЬНЫХ ВИДОВ ПРОДУКЦИИ ОБРАБАТЫВАЮЩИХ ПРОИЗВОДСТВ

РОСТОВСТАТ

январь – июнь 2024 г., темпы роста (снижения) в % к соответствующему периоду предыдущего года

Бетон, готовый для заливки

141,2 ↑

Мясо и субпродукты пищевые домашней птицы

117,5↑

Трубы, профили пустотелые и их фитинги стальные

96,1↓

Сталь нелегированная

136,5 ↑

Трубы, трубки и шланги и их фитинги пластмассовые

105,9↑

Комплекты электрической аппаратуры коммутации или защиты

92,5 ↓

Изделия упаковочные пластмассовые

128,3 ↑

Комбайны зерноуборочные

102,4↑

Ящики и коробки из гофрированной бумаги или картона

88,6 ↓

Комплектующие и принадлежности для автотранспортных средств

126,0 ↑

Материалы лакокрасочные

100,3↑

Оборудование эксплуатационное для ядерных установок

66,1 ↓



Рост



Снижение

ПРОИЗВОДСТВО ЭЛЕКТРО – И ТЕПЛОЭНЕРГИИ

РОСТОВСТАТ

январь – июнь 2024 г., темпы роста (снижения) в % к соответствующему периоду предыдущего года

Электроэнергия в целом

113,6 ↑

в том числе:

произведенная
атомной
электростанцией

118,1 ↑

произведенная
тепловыми
электростанциями

103,8 ↑

Пар и горячая вода

96,5 ↓

в том числе:

энергия тепловая,
отпущенная
котельными

96,5 ↓

энергия тепловая,
отпущенная тепловыми
электроцентралями

96,2 ↓



Рост



Снижение