



ТЕРРИТОРИАЛЬНЫЙ ОРГАН
ФЕДЕРАЛЬНОЙ СЛУЖБЫ
ГОСУДАРСТВЕННОЙ СТАТИСТИКИ
ПО РОСТОВСКОЙ ОБЛАСТИ

ИТОГИ РАЗВИТИЯ ПРОМЫШЛЕННОГО ПРОИЗВОДСТВА

январь – май 2024 года

28.06.2024

Отдел региональных счетов и балансов

СОДЕРЖАНИЕ

Индексы производства	3
Отгружено товаров собственного производства, выполнено работ и услуг	9
Добыча и производство отдельных видов продукции	15

1

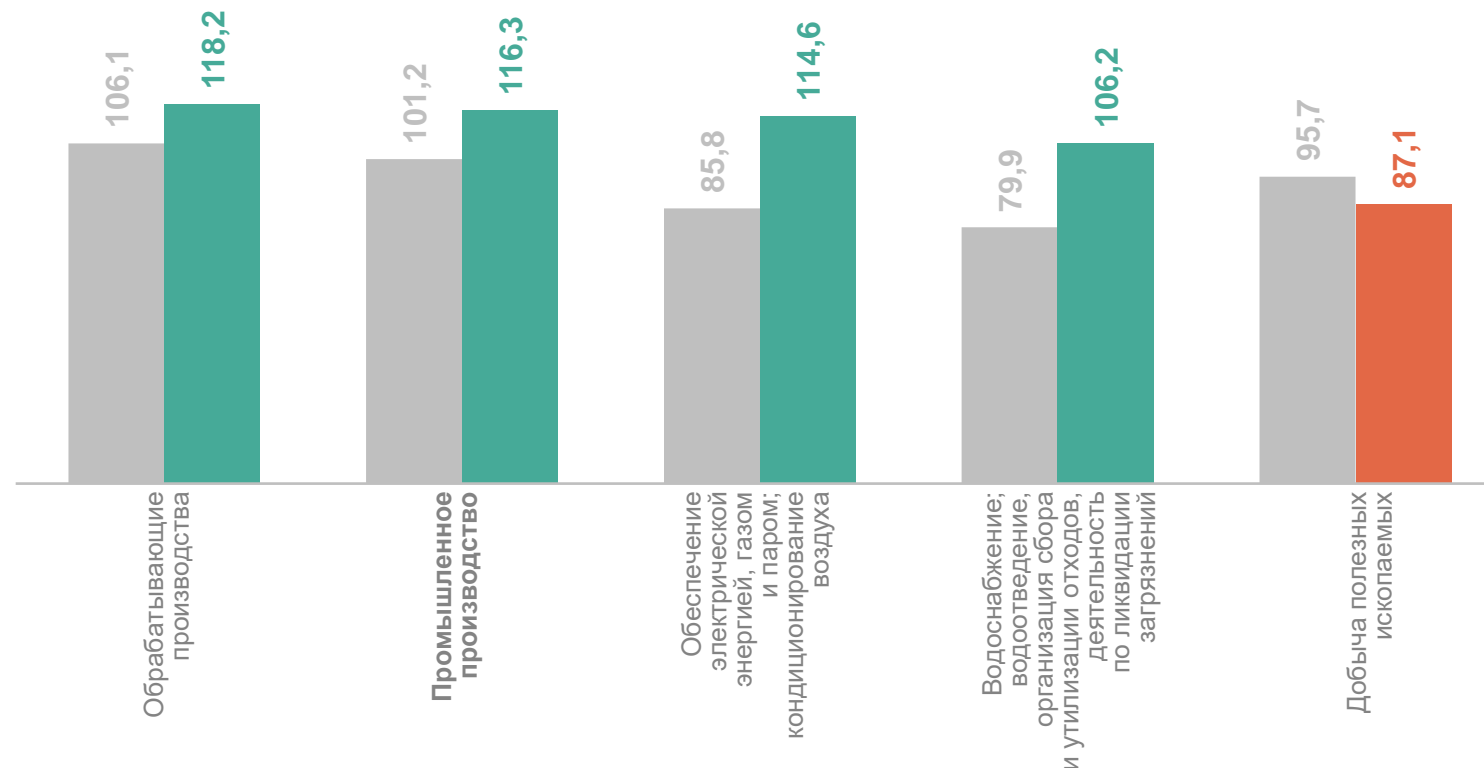
Индексы производства

ИНДЕКСЫ ПРОИЗВОДСТВА ПО ВИДАМ ЭКОНОМИЧЕСКОЙ ДЕЯТЕЛЬНОСТИ

РОСТОВСТАТ

январь – май 2024 г. в % к соответствующему периоду предыдущего года

- 116,3** Промышленное производство
- 118,2 Обрабатывающие производства
- 114,6 Обеспечение электрической энергией, газом и паром; кондиционирование воздуха
- 106,2 Водоснабжение; водоотведение, организация сбора и утилизации отходов, деятельность по ликвидации загрязнений
- 87,1** Добыча полезных ископаемых



● Январь – май 2023 г. к январю – маю 2022 г.

● Январь – май 2024 г. к январю – маю 2023 г.

ИНДЕКСЫ ПРОИЗВОДСТВА ПО ДОБЫЧЕ ПОЛЕЗНЫХ ИСКОПАЕМЫХ

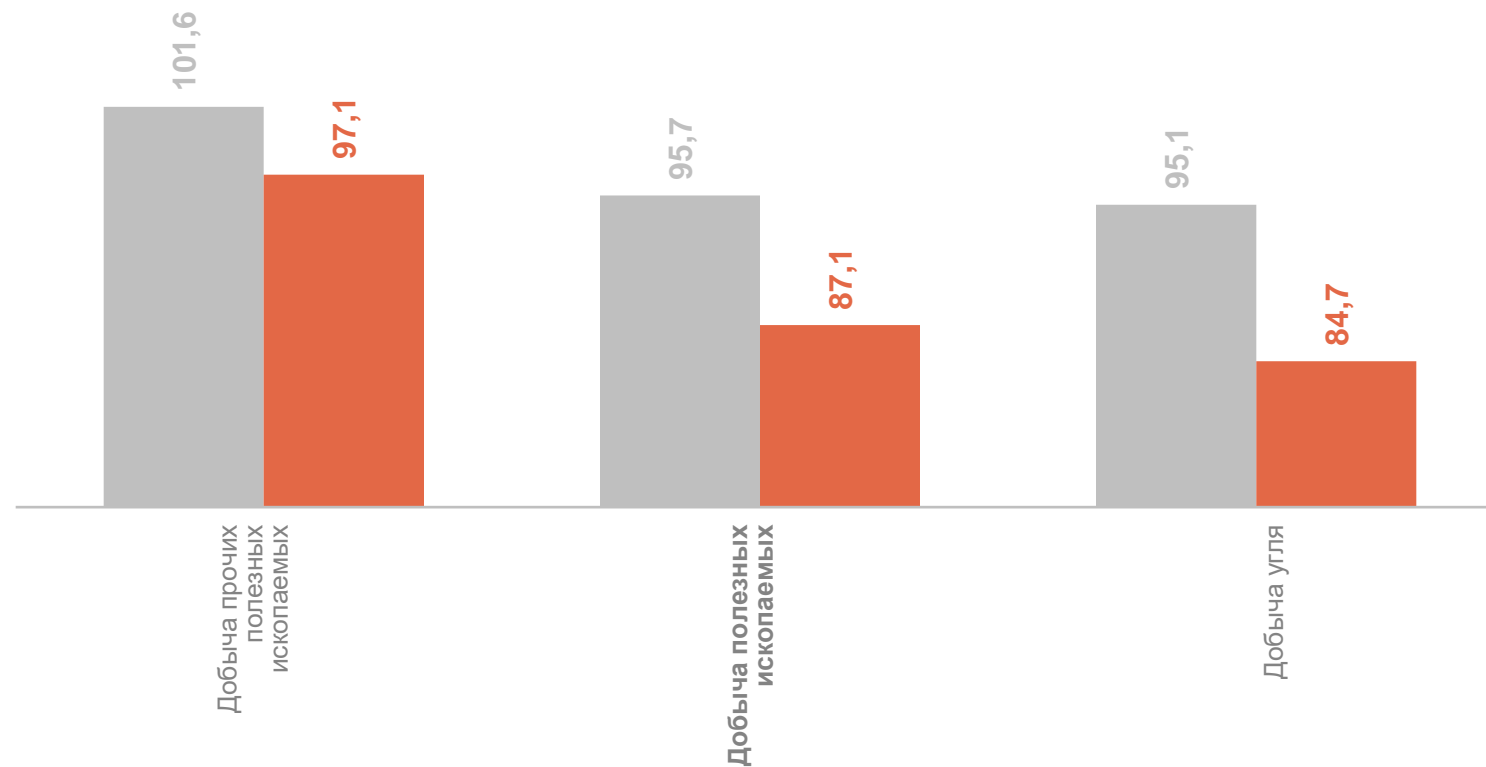
РОСТОВСТАТ

январь – май 2024 г. в % к соответствующему периоду предыдущего года

87,1 Добыча полезных ископаемых

97,1 Добыча прочих полезных ископаемых

84,7 Добыча угля



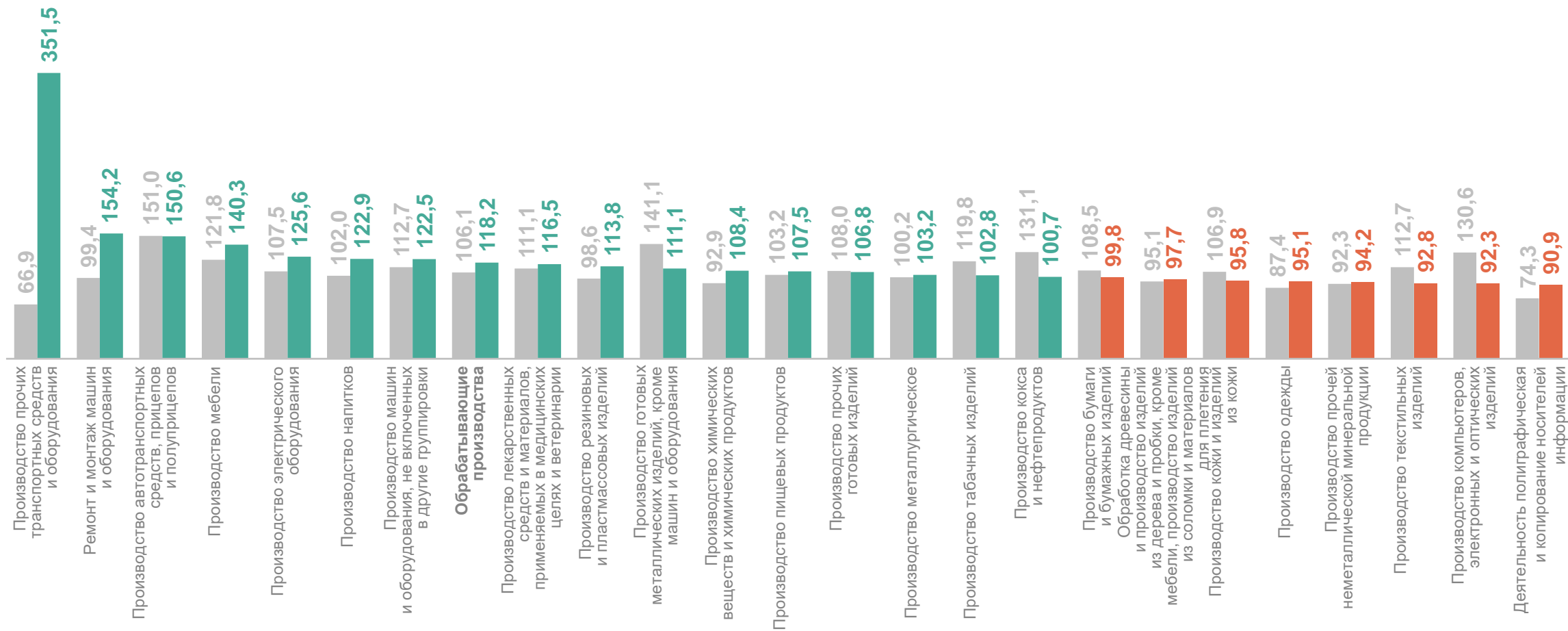
● Январь – май 2023 г. к январю – маю 2022 г.

● Январь – май 2024 г. к январю – маю 2023 г.

ИНДЕКСЫ ПРОИЗВОДСТВА ПО ОСНОВНЫМ ВИДАМ ОБРАБАТЫВАЮЩИХ ПРОИЗВОДСТВ

РОСТОВСТАТ

январь – май 2024 г. в % к соответствующему периоду предыдущего года



● Январь – май 2023 г. к январю – маю 2022 г.

● Январь – май 2024 г. к январю – маю 2023 г.

ИНДЕКСЫ ПРОИЗВОДСТВА ПО ОБЕСПЕЧЕНИЮ ЭЛЕКТРИЧЕСКОЙ ЭНЕРГИЕЙ, ГАЗОМ И ПАРОМ; КОНДИЦИОНИРОВАНИЮ ВОЗДУХА

РОСТОВСТАТ

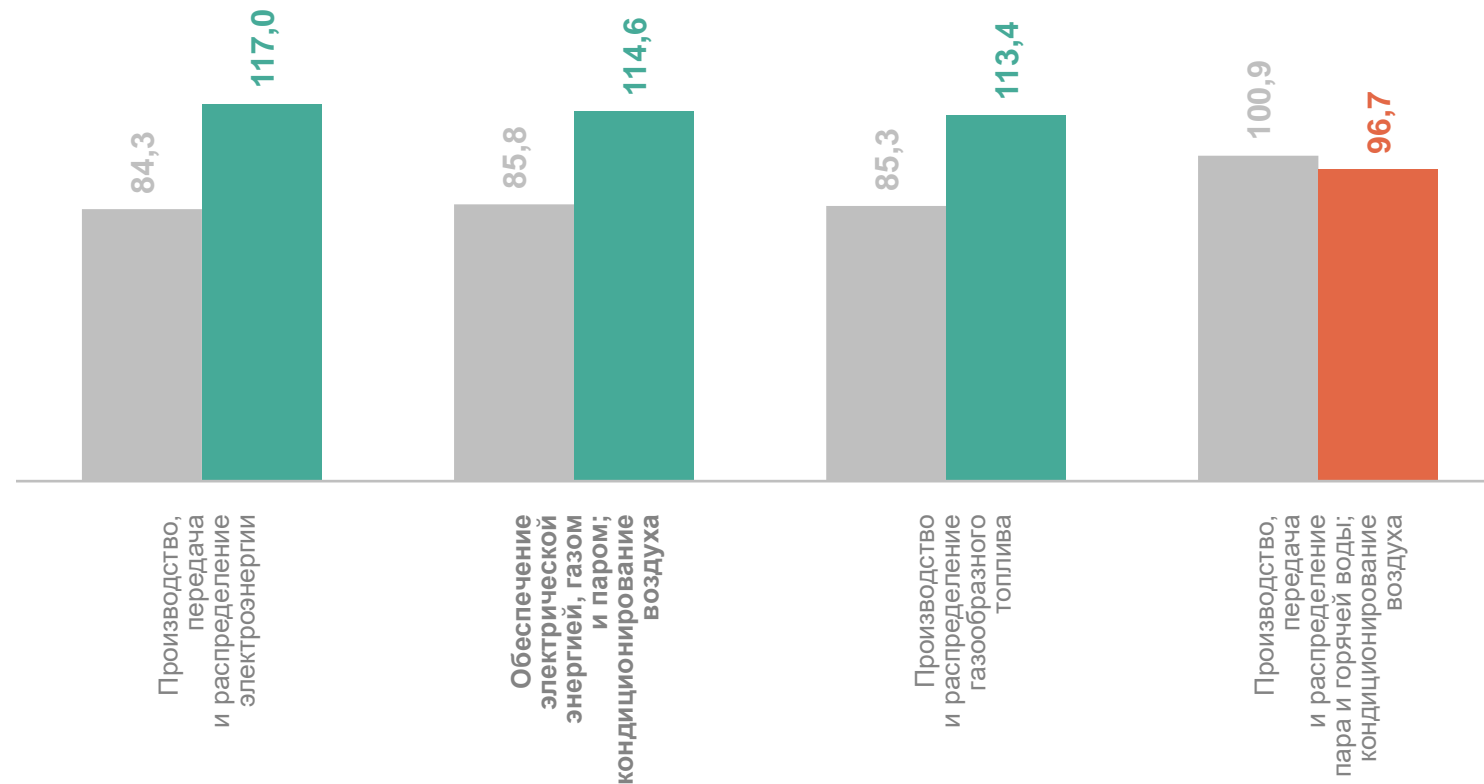
январь – май 2024 г. в % к соответствующему периоду предыдущего года

114,6 Обеспечение электрической энергией, газом и паром; кондиционирование воздуха

117,0 Производство, передача и распределение электроэнергии

113,4 Производство и распределение газообразного топлива

96,7 Производство, передача и распределение пара и горячей воды; кондиционирование воздуха



● Январь – май 2023 г. к январю – маю 2022 г.

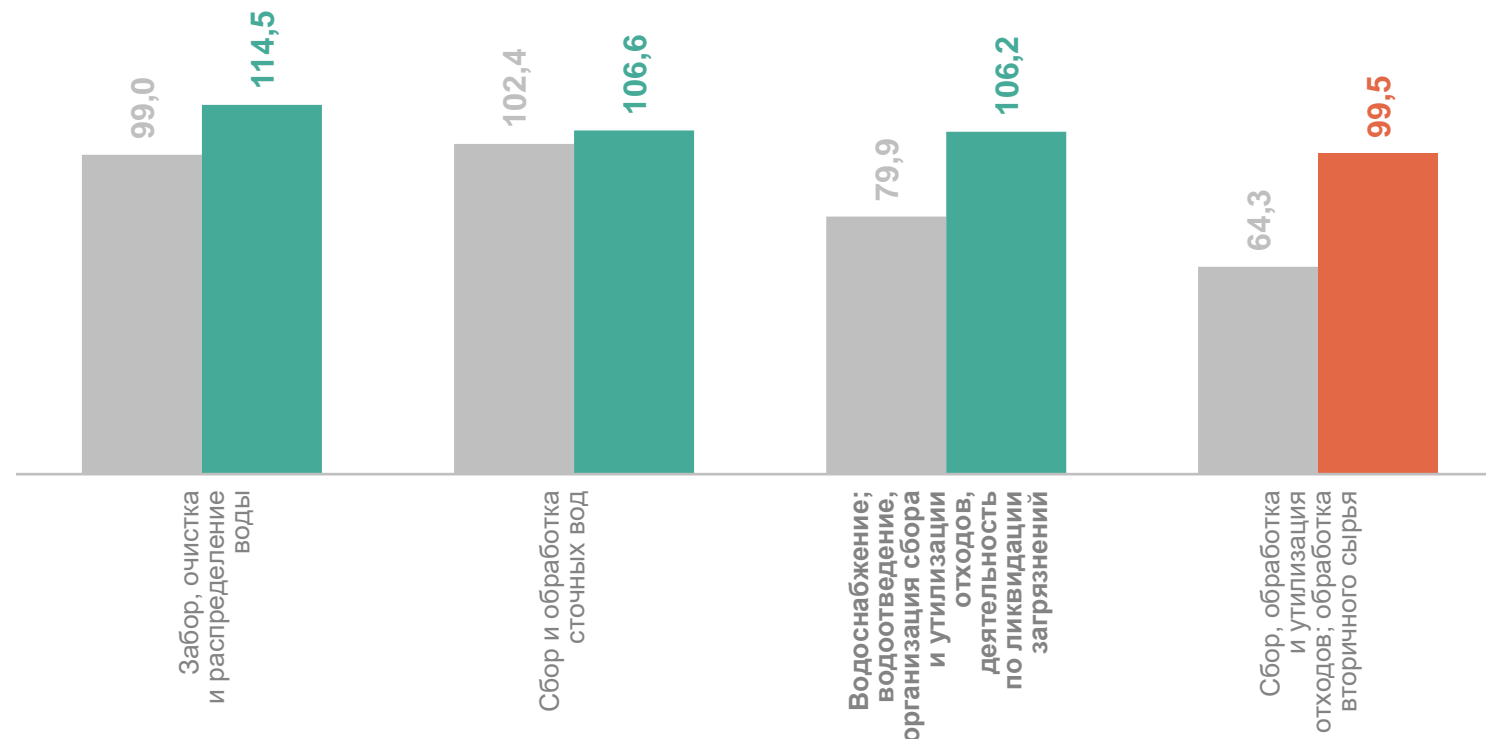
● Январь – май 2024 г. к январю – маю 2023 г.

ИНДЕКСЫ ПРОИЗВОДСТВА ПО ВОДОСНАБЖЕНИЮ; ВОДООТВЕДЕНИЮ, ОРГАНИЗАЦИИ СБОРА И УТИЛИЗАЦИИ ОТХОДОВ, ДЕЯТЕЛЬНОСТИ ПО ЛИКВИДАЦИИ ЗАГРЯЗНЕНИЙ

РОСТОВСТАТ

январь – май 2024 г. в % к соответствующему периоду предыдущего года

- 106,2** Водоснабжение; водоотведение, организация сбора и утилизации отходов, деятельность по ликвидации загрязнений
- 114,5** Забор, очистка и распределение воды
- 106,6** Сбор и обработка сточных вод
- 99,5** Сбор, обработка и утилизация отходов; обработка вторичного сырья



● Январь – май 2023 г. к январю – маю 2022 г.

● Январь – май 2024 г. к январю – маю 2023 г.

2

Отгружено товаров собственного производства, выполнено работ и услуг

ОТГРУЖЕНО ТОВАРОВ СОБСТВЕННОГО ПРОИЗВОДСТВА, ВЫПОЛНЕНО РАБОТ И УСЛУГ ПО ВИДАМ ЭКОНОМИЧЕСКОЙ ДЕЯТЕЛЬНОСТИ

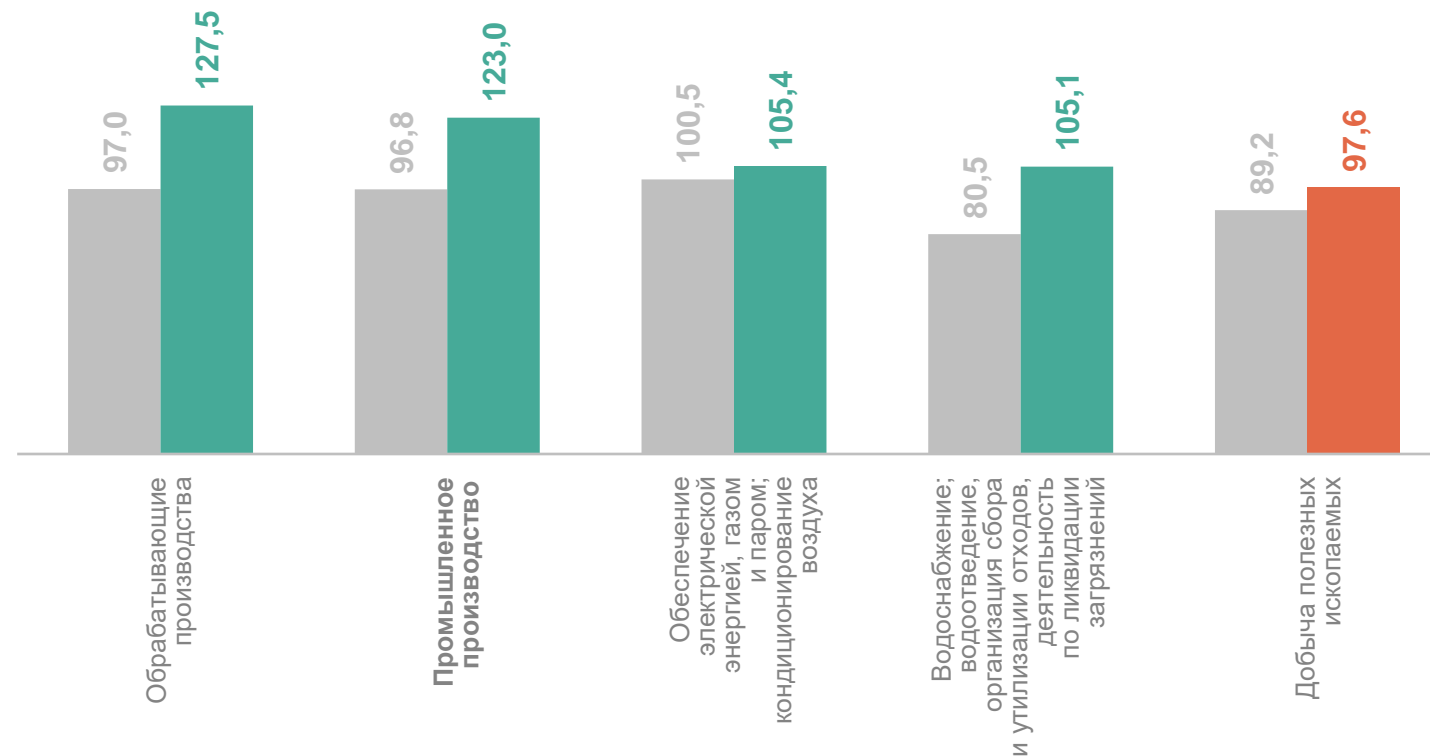
январь – май 2024 г.

РОСТОВСТАТ

750,7 млрд рублей	Промышленное производство
626,4 млрд рублей	Обрабатывающие производства
90,9 млрд рублей	Обеспечение электрической энергией, газом и паром; кондиционирование воздуха
17,2 млрд рублей	Добыча полезных ископаемых
16,2 млрд рублей	Водоснабжение; водоотведение, организация сбора и утилизации отходов, деятельность по ликвидации загрязнений

Темпы роста (снижения)

в % к соответствующему периоду предыдущего года



● Январь – май 2023 г. к январю – маю 2022 г.

● Январь – май 2024 г. к январю – маю 2023 г.

ОТГРУЖЕНО ТОВАРОВ СОБСТВЕННОГО ПРОИЗВОДСТВА, ВЫПОЛНЕНО РАБОТ И УСЛУГ ПО ДОБЫЧЕ ПОЛЕЗНЫХ ИСКОПАЕМЫХ

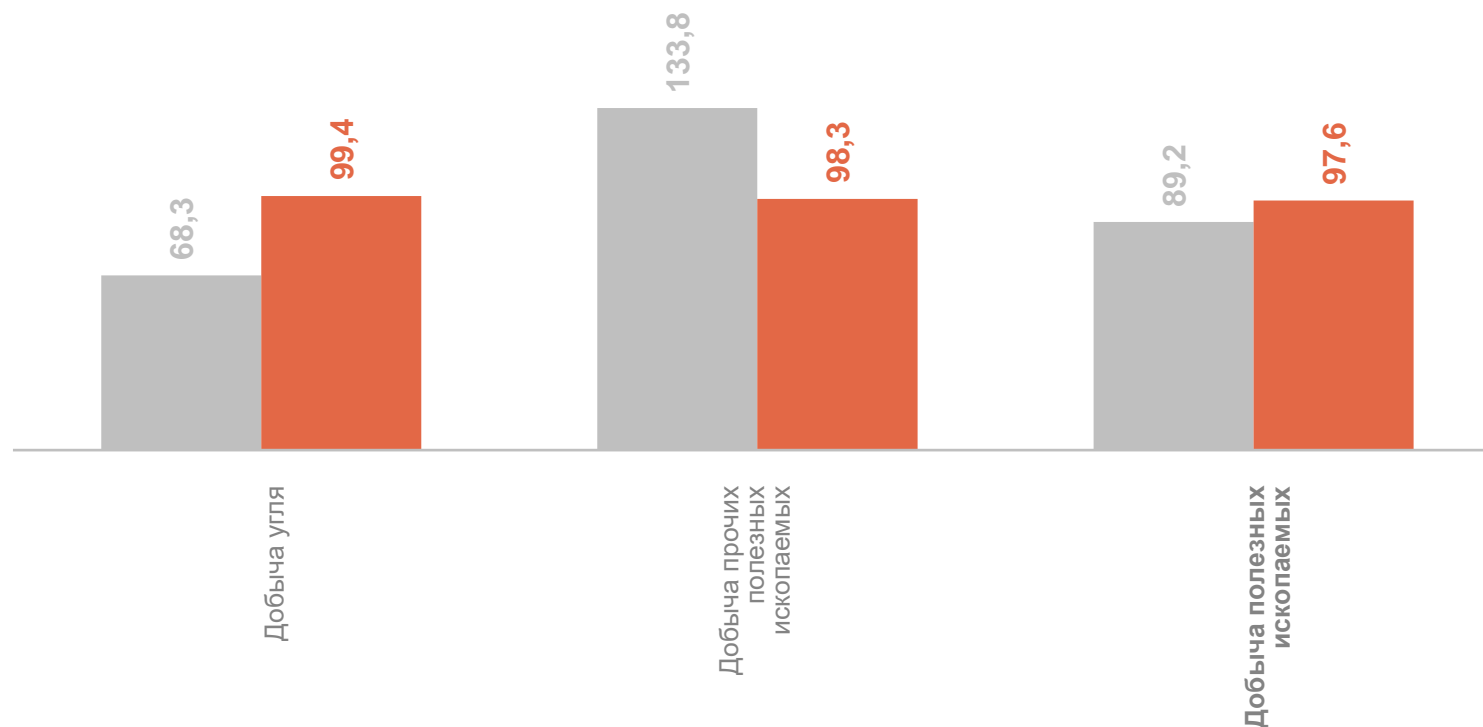
январь – май 2024 г.

РОСТОВСТАТ

17,2 млрд рублей Добыча полезных ископаемых
8,9 млрд рублей Добыча угля
7,2 млрд рублей Добыча прочих полезных ископаемых

Темпы роста (снижения)

в % к соответствующему периоду предыдущего года



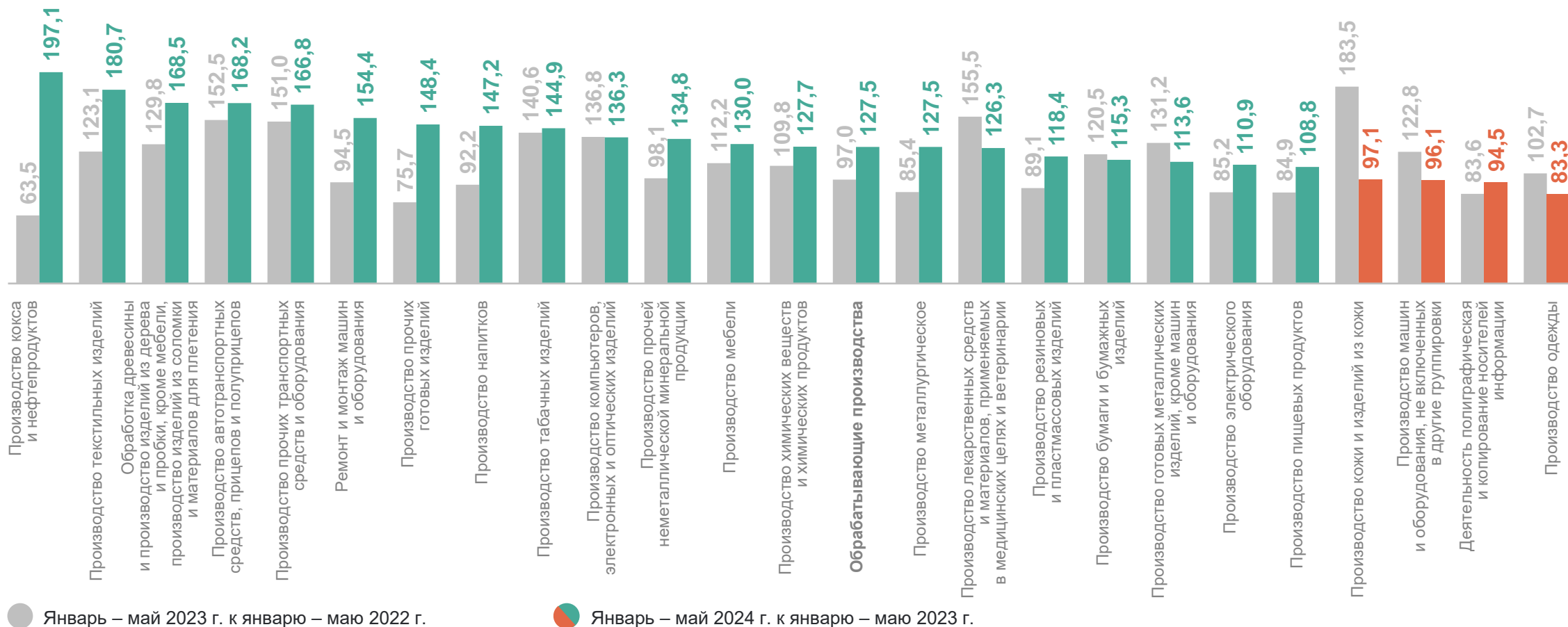
● Январь – май 2023 г. к январю – маю 2022 г.

● Январь – май 2024 г. к январю – маю 2023 г.

ОТГРУЖЕНО ТОВАРОВ СОБСТВЕННОГО ПРОИЗВОДСТВА, ВЫПОЛНЕНО РАБОТ И УСЛУГ ПО ОСНОВНЫМ ВИДАМ ОБРАБАТЫВАЮЩИХ ПРОИЗВОДСТВ

РОСТОВСТАТ

январь – май 2024 г., темпы роста (снижения) в % к соответствующему периоду предыдущего года



● Январь – май 2023 г. к январю – маю 2022 г.

● Январь – май 2024 г. к январю – маю 2023 г.

ОТГРУЖЕНО ТОВАРОВ СОБСТВЕННОГО ПРОИЗВОДСТВА, ВЫПОЛНЕНО РАБОТ И УСЛУГ ПО ОБЕСПЕЧЕНИЮ ЭЛЕКТРИЧЕСКОЙ ЭНЕРГИЕЙ, ГАЗОМ И ПАРОМ; КОНДИЦИОНИРОВАНИЮ ВОЗДУХА

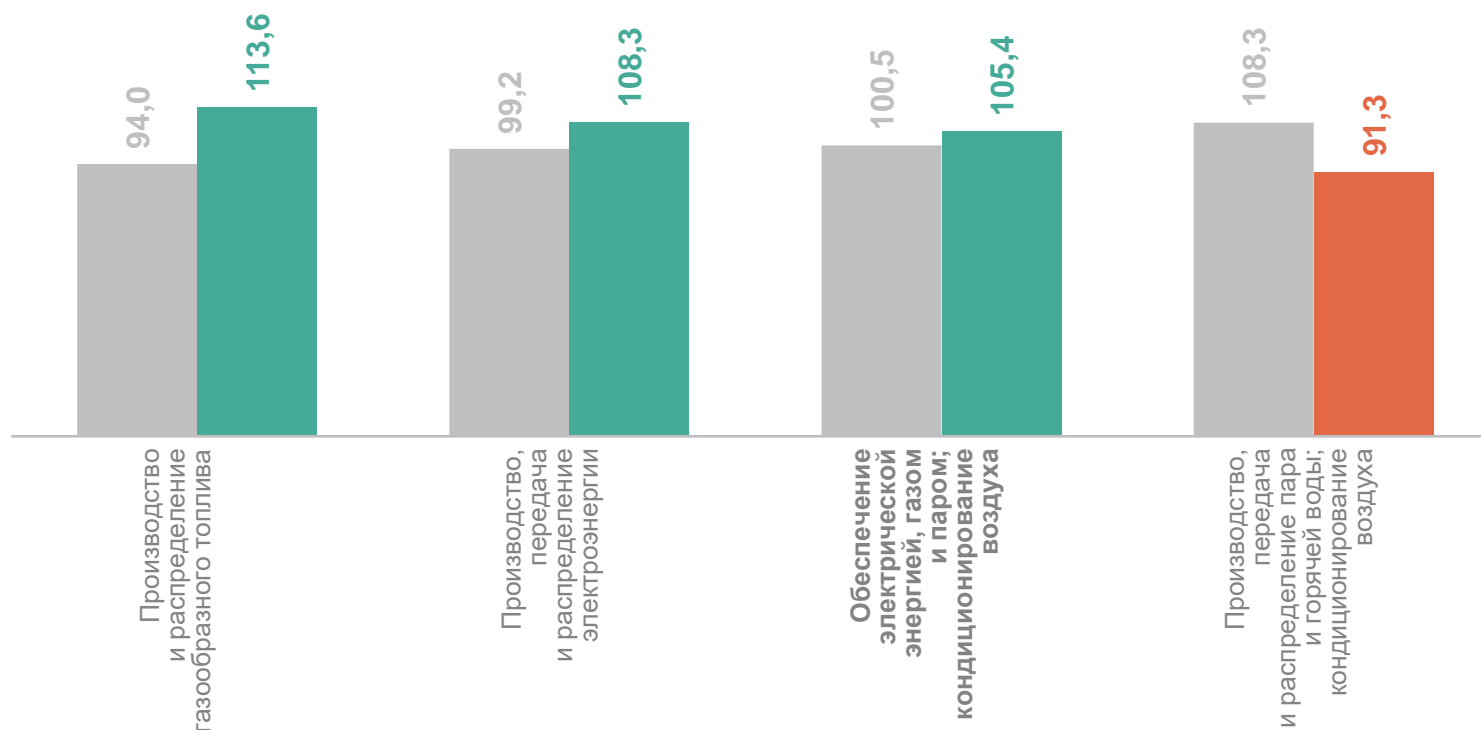
РОСТОВСТАТ

январь – май 2024 г.

90,9 млрд рублей	Обеспечение электрической энергией, газом и паром; кондиционирование воздуха
71,4 млрд рублей	Производство, передача и распределение электроэнергии
14,6 млрд рублей	Производство, передача и распределение пара и горячей воды; кондиционирование воздуха
4,9 млрд рублей	Производство и распределение газообразного топлива

Темпы роста (снижения)

в % к соответствующему периоду предыдущего года



● Январь – май 2023 г. к январю – маю 2022 г.

● Январь – май 2024 г. к январю – маю 2023 г.

ОТГРУЖЕНО ТОВАРОВ СОБСТВЕННОГО ПРОИЗВОДСТВА, ВЫПОЛНЕНО РАБОТ И УСЛУГ В ОТРАСЛЯХ ВОДОСНАБЖЕНИЯ, ВОДООТВЕДЕНИЯ, УТИЛИЗАЦИИ ОТХОДОВ И ЛИКВИДАЦИИ ЗАГРЯЗНЕНИЙ

январь – май 2024 г.

РОСТОВСТАТ

16,2 млрд
рублей

Водоснабжение;
водоотведение,
организация сбора
и утилизации отходов,
деятельность
по ликвидации
загрязнений

8,7 млрд
рублей

Сбор, обработка
и утилизация отходов;
обработка вторичного
сырья

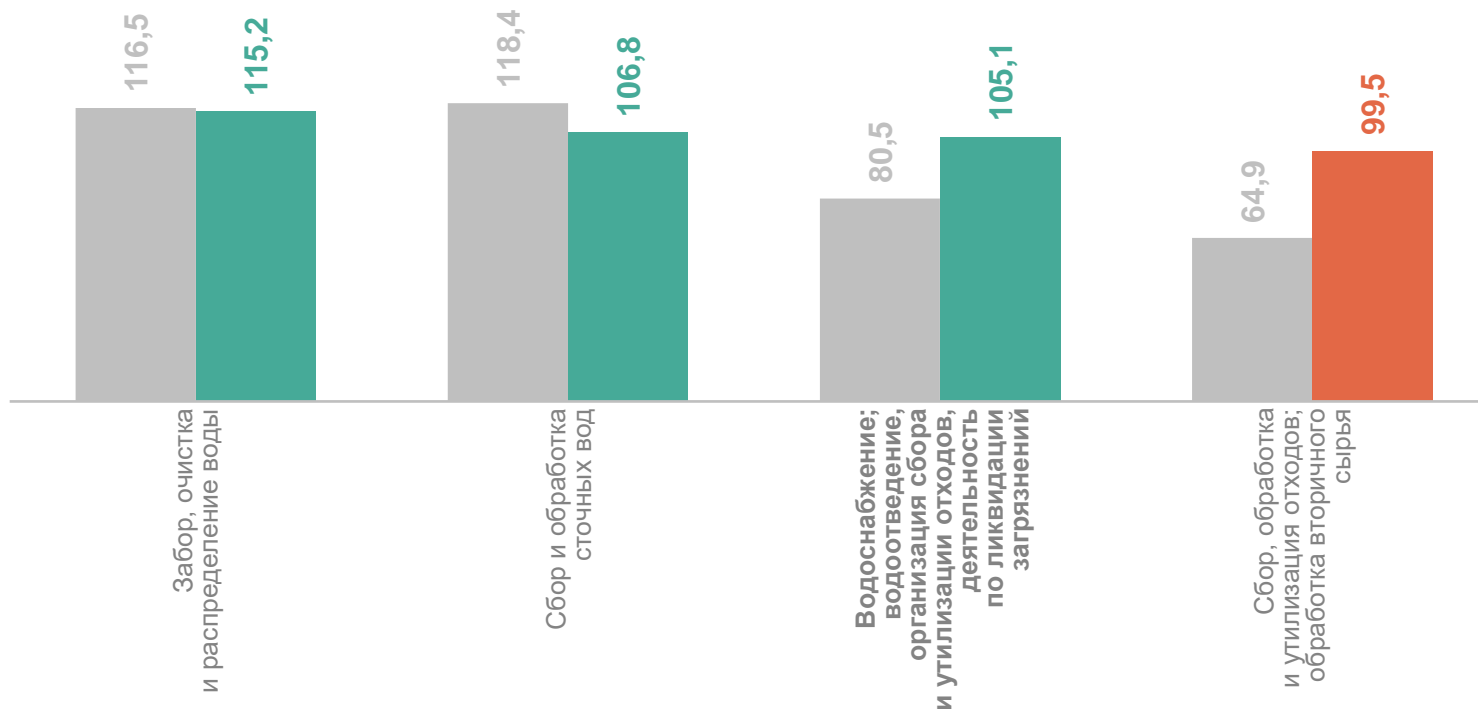
5,2 млрд
рублей

Забор, очистка
и распределение воды

2,3 млрд
рублей

Сбор и обработка
сточных вод

Темпы роста (снижения)
в % к соответствующему периоду предыдущего года



● Январь – май 2023 г. к январю – маю 2022 г.

● Январь – май 2024 г. к январю – маю 2023 г.

3

Добыча и производство отдельных видов продукции

ДОБЫЧА ОТДЕЛЬНЫХ ВИДОВ ПОЛЕЗНЫХ ИСКОПАЕМЫХ

январь – май 2024 г., темпы роста (снижения) в % к соответствующему периоду предыдущего года

РОСТОВСТАТ

Щебень

97,1 ↓

Гранит, песчаник и прочий
камень для памятников
или строительства

76,6 ↓

Антрацит
обогащенный

94,5 ↓

Антрацит

75,0 ↓

Пески природные

91,6 ↓

Камень природный
дробленый

59,0 ↓

● Снижение

ПРОИЗВОДСТВО ОТДЕЛЬНЫХ ВИДОВ ПРОДУКЦИИ ОБРАБАТЫВАЮЩИХ ПРОИЗВОДСТВ

РОСТОВСТАТ

январь – май 2024 г., темпы роста (снижения) в % к соответствующему периоду предыдущего года

Бетон, готовый
для заливки

145,5 ↑

Мясо и субпродукты
пищевые домашней
птицы

126,0 ↑

Трубы, профили
пустотелые
и их фитинги стальные

95,1 ↓

Сталь
нелегированная

142,5 ↑

Комплектующие
и принадлежности
для автотранспортных
средств

124,0 ↑

Комплекты
электрической
аппаратуры коммутации
или защиты

91,6 ↓

Комбайны
зерноуборочные

141,1 ↑

Трубы, трубки
и шланги
и их фитинги
пластмассовые

106,6 ↑

Ящики и коробки
из гофрированной
бумаги или картона

89,0 ↓

Изделия
упаковочные
пластмассовые

127,8 ↑

Материалы
лакокрасочные

104,5 ↑

Оборудование
эксплуатационное
для ядерных
установок

62,0 ↓



Рост



Снижение

ПРОИЗВОДСТВО ЭЛЕКТРО – И ТЕПЛОЭНЕРГИИ

январь – май 2024 г., темпы роста (снижения) в % к соответствующему периоду предыдущего года

РОСТОВСТАТ

Электроэнергия в целом

117,1 ↑

в том числе:

произведенная
атомной
электростанцией

125,0 ↑

произведенная
тепловыми
электростанциями

102,1 ↑

Пар и горячая вода

96,5 ↓

в том числе:

энергия тепловая,
отпущенная
котельными

96,9 ↓

энергия тепловая,
отпущенная тепловыми
электроцентралями

95,4 ↓



Рост



Снижение