



ТЕРРИТОРИАЛЬНЫЙ ОРГАН  
ФЕДЕРАЛЬНОЙ СЛУЖБЫ  
ГОСУДАРСТВЕННОЙ СТАТИСТИКИ  
ПО РОСТОВСКОЙ ОБЛАСТИ

# ИНДЕКС ЦЕН ПРОИЗВОДИТЕЛЕЙ ПРОМЫШЛЕННЫХ ТОВАРОВ

Март 2024 года

27.04.2024

Отдел региональных счетов и балансов

# СОДЕРЖАНИЕ

Индексы цен производителей промышленных товаров **3**

---

Динамика индексов цен производителей промышленных товаров **10**

---

1

**Индексы цен производителей  
промышленных товаров**

# ИНДЕКСЫ ЦЕН ПРОИЗВОДИТЕЛЕЙ ПРОМЫШЛЕННЫХ ТОВАРОВ

март 2024 г. в % к декабрю 2023 г.

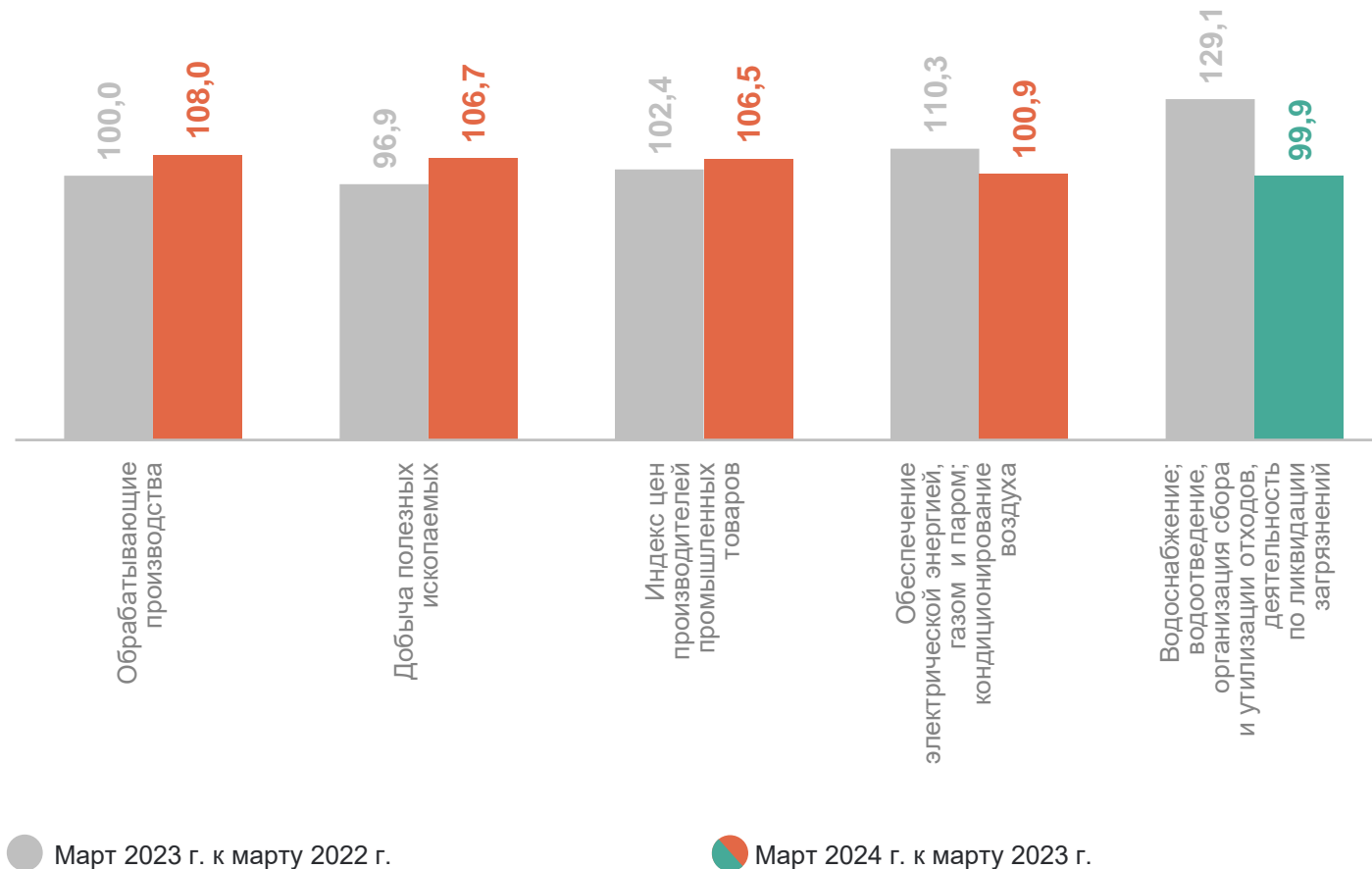
РОСТОВСТАТ



# ИНДЕКСЫ ЦЕН ПРОИЗВОДИТЕЛЕЙ ПРОМЫШЛЕННЫХ ТОВАРОВ

март 2024 г. в % к марту 2023 г.

РОСТОВСТАТ

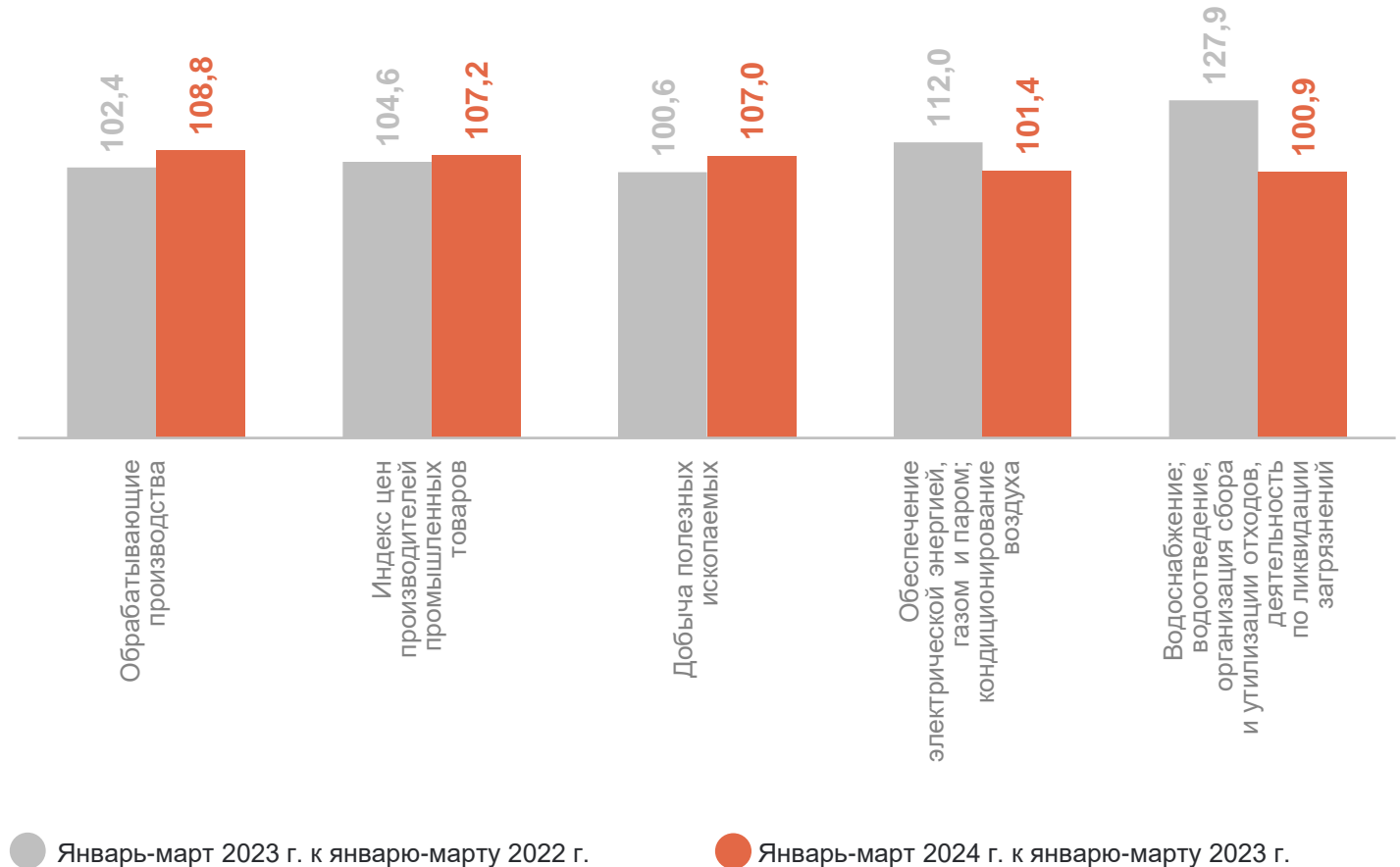


# ИНДЕКСЫ ЦЕН ПРОИЗВОДИТЕЛЕЙ ПРОМЫШЛЕННЫХ ТОВАРОВ

январь-март 2024 г. в % к январю-марту 2023 г.

РОСТОВСТАТ

<b>107,2</b>	Индекс цен производителей промышленных товаров
<b>108,8</b>	Обрабатывающие производства
<b>107,0</b>	Добыча полезных ископаемых
<b>101,4</b>	Обеспечение электрической энергией, газом и паром; кондиционирование воздуха
<b>100,9</b>	Водоснабжение; водоотведение, организация сбора и утилизации отходов, деятельность по ликвидации загрязнений



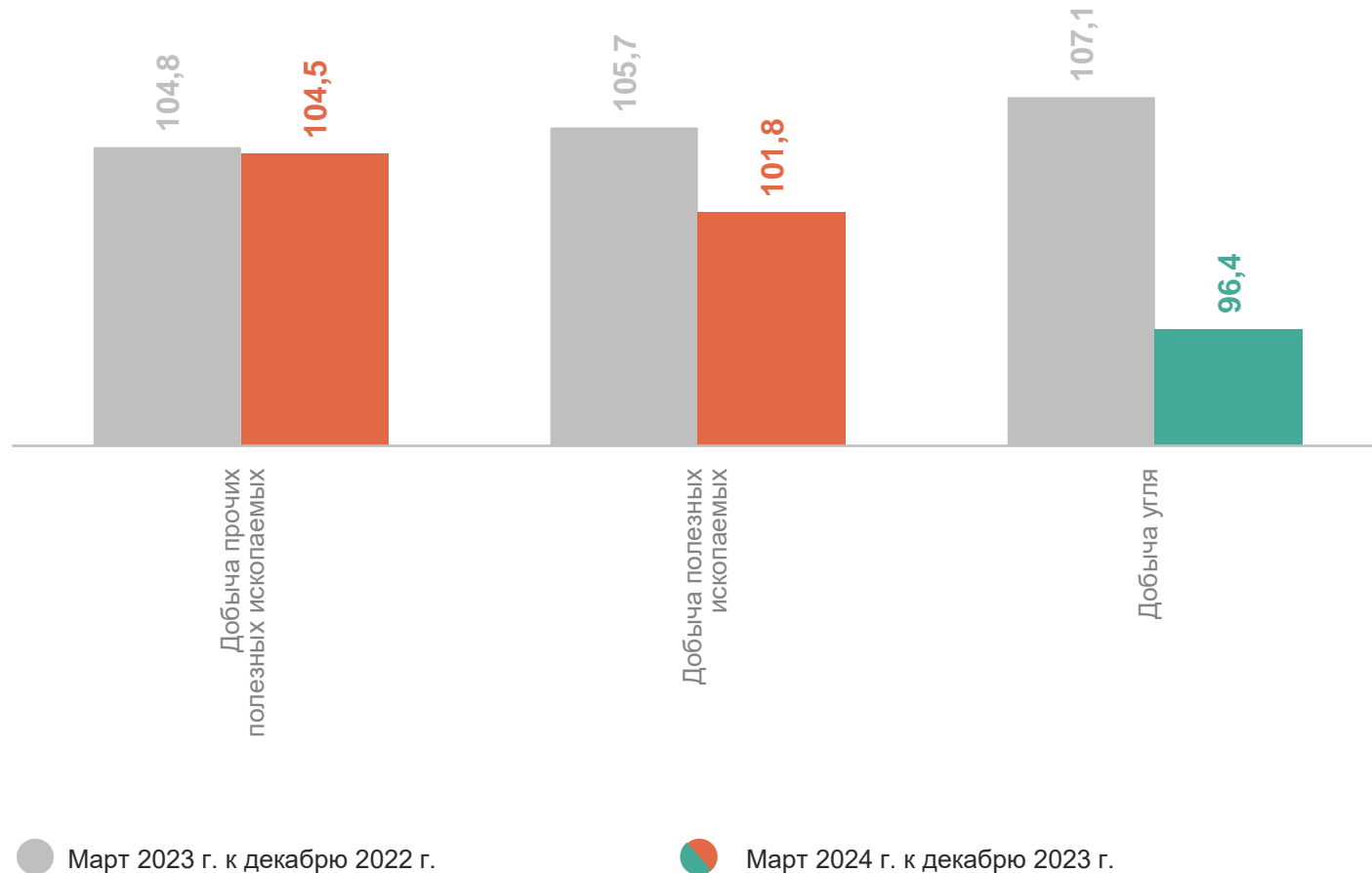
# ИНДЕКСЫ ЦЕН ПРОИЗВОДИТЕЛЕЙ ПО ДОБЫЧЕ ПОЛЕЗНЫХ ИСКОПАЕМЫХ

март 2024 г. в % к декабрю 2023 г.

**101,8** Добыча полезных ископаемых

**104,5** Добыча прочих полезных ископаемых

**96,4** Добыча угля

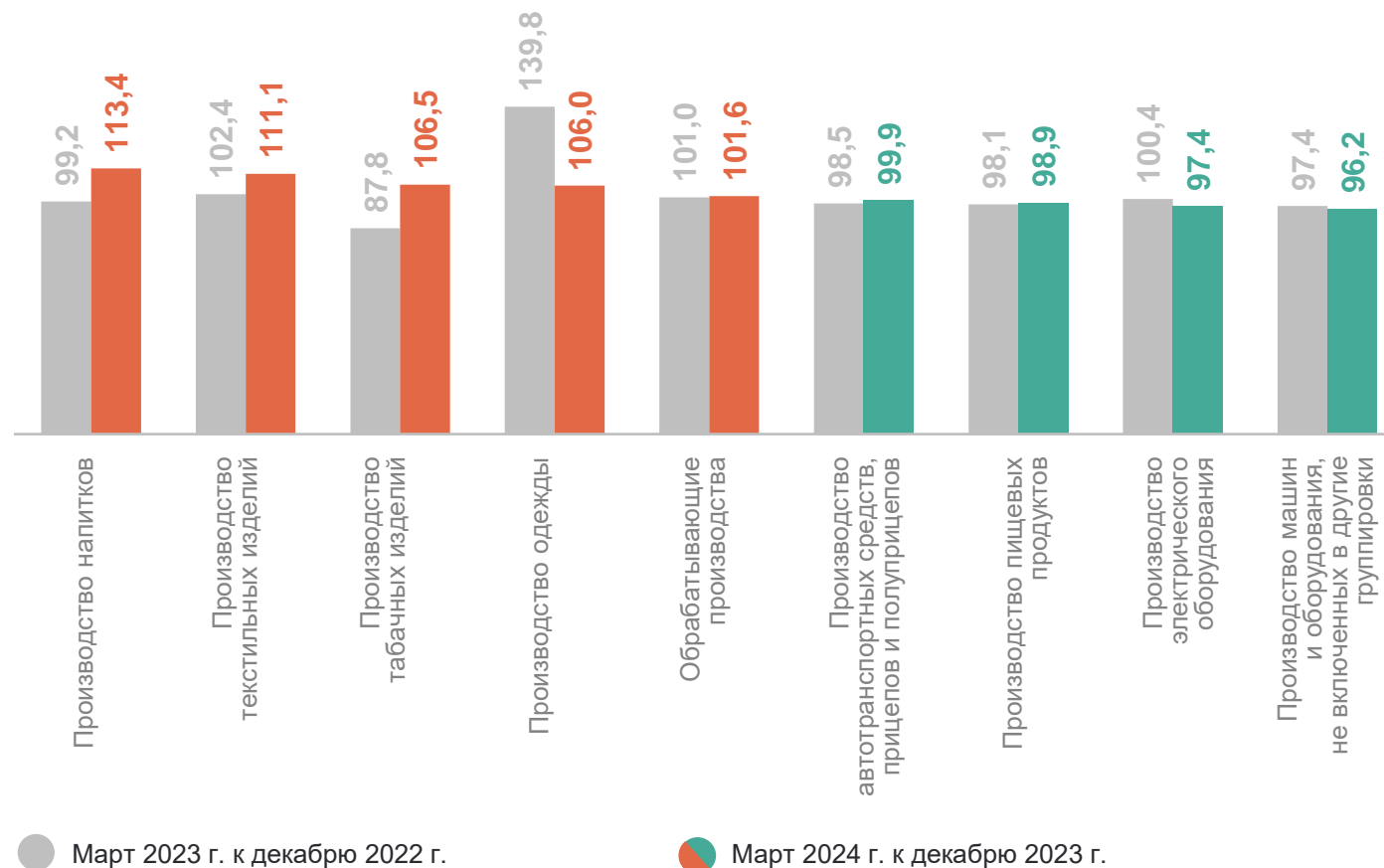


# ИНДЕКСЫ ЦЕН ПРОИЗВОДИТЕЛЕЙ ПО ОБРАБАТЫВАЮЩИМ ПРОИЗВОДСТВАМ

март 2024 г. в % к декабрю 2023 г.

РОСТОВСТАТ

101,6	Обрабатывающие производства
113,4	Производство напитков
111,1	Производство текстильных изделий
106,5	Производство табачных изделий
98,9	Производство пищевых продуктов
97,4	Производство электрического оборудования
96,2	Производство машин и оборудования, не включенных в другие группировки





# ИНДЕКСЫ ЦЕН ПРОИЗВОДИТЕЛЕЙ ПО ОБЕСПЕЧЕНИЮ ЭЛЕКТРИЧЕСКОЙ ЭНЕРГИЕЙ, ГАЗОМ И ПАРОМ; КОНДИЦИОНИРОВАНИЮ ВОЗДУХА

РОСТОВСТАТ

март 2024 г. в % к декабрю 2023 г.

104,7

Обеспечение электрической энергией, газом и паром; кондиционирование воздуха

105,7

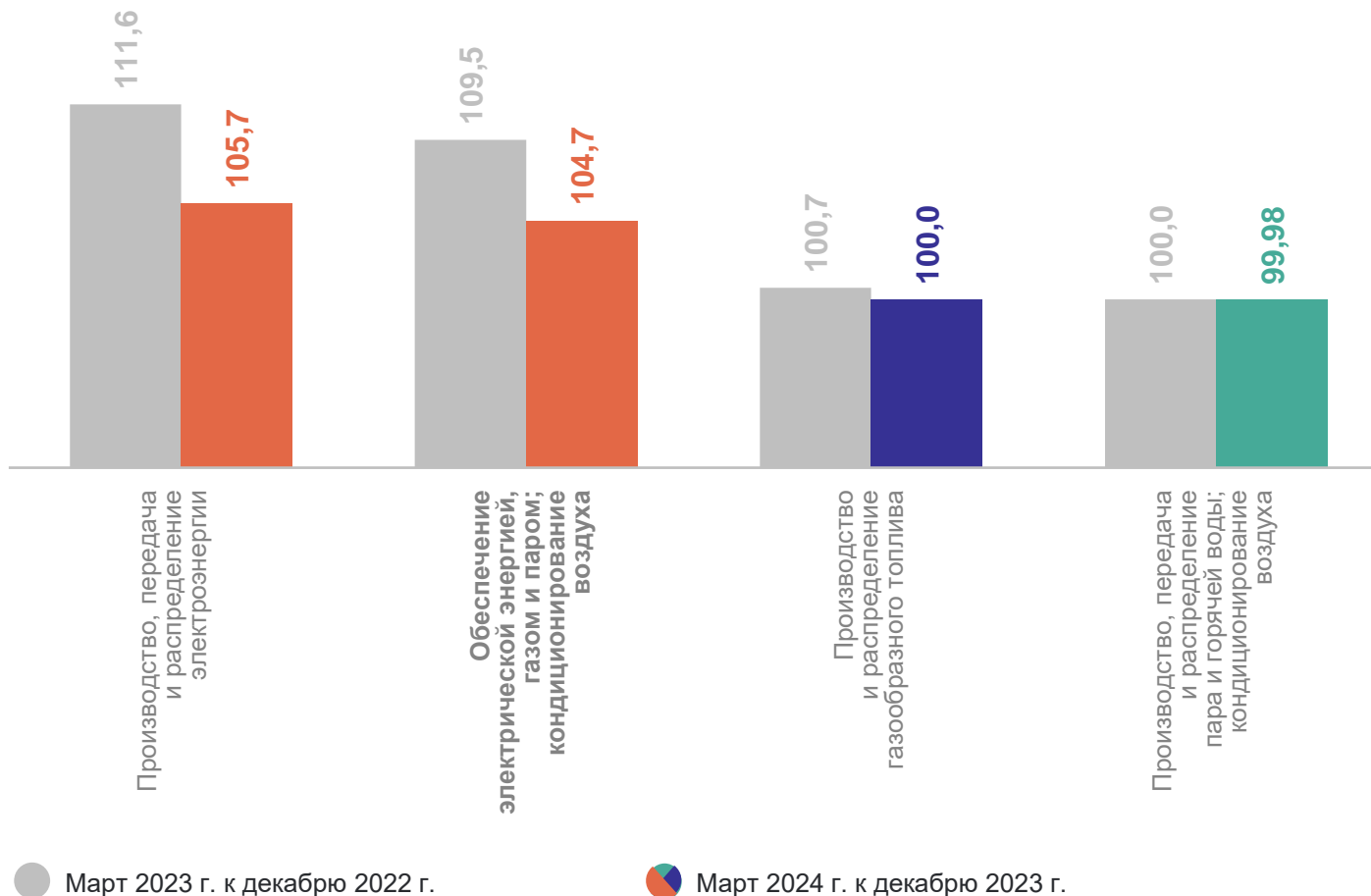
Производство, передача и распределение электроэнергии

100,0

Производство и распределение газообразного топлива

99,98

Производство, передача и распределение пара и горячей воды; кондиционирование воздуха



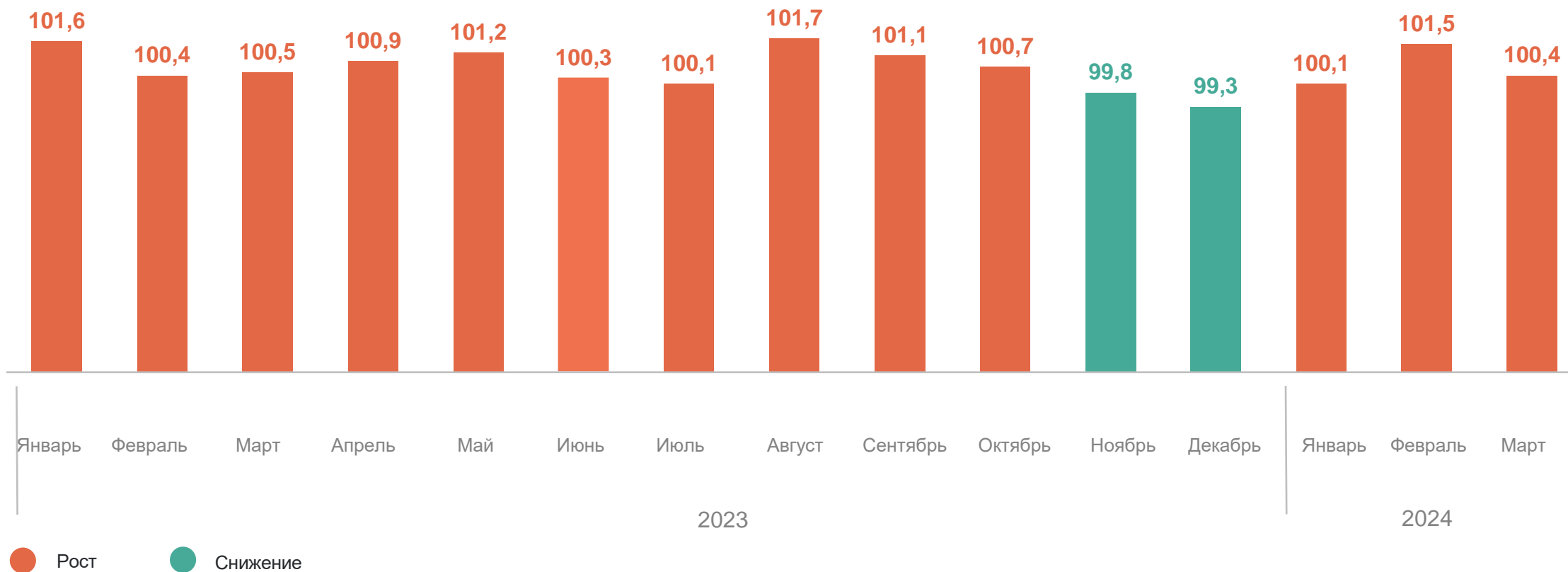
# 2

## Динамика индексов цен производителей промышленных товаров

# ДИНАМИКА ИНДЕКСОВ ЦЕН ПРОИЗВОДИТЕЛЕЙ ПРОМЫШЛЕННЫХ ТОВАРОВ

РОСТОВСТАТ

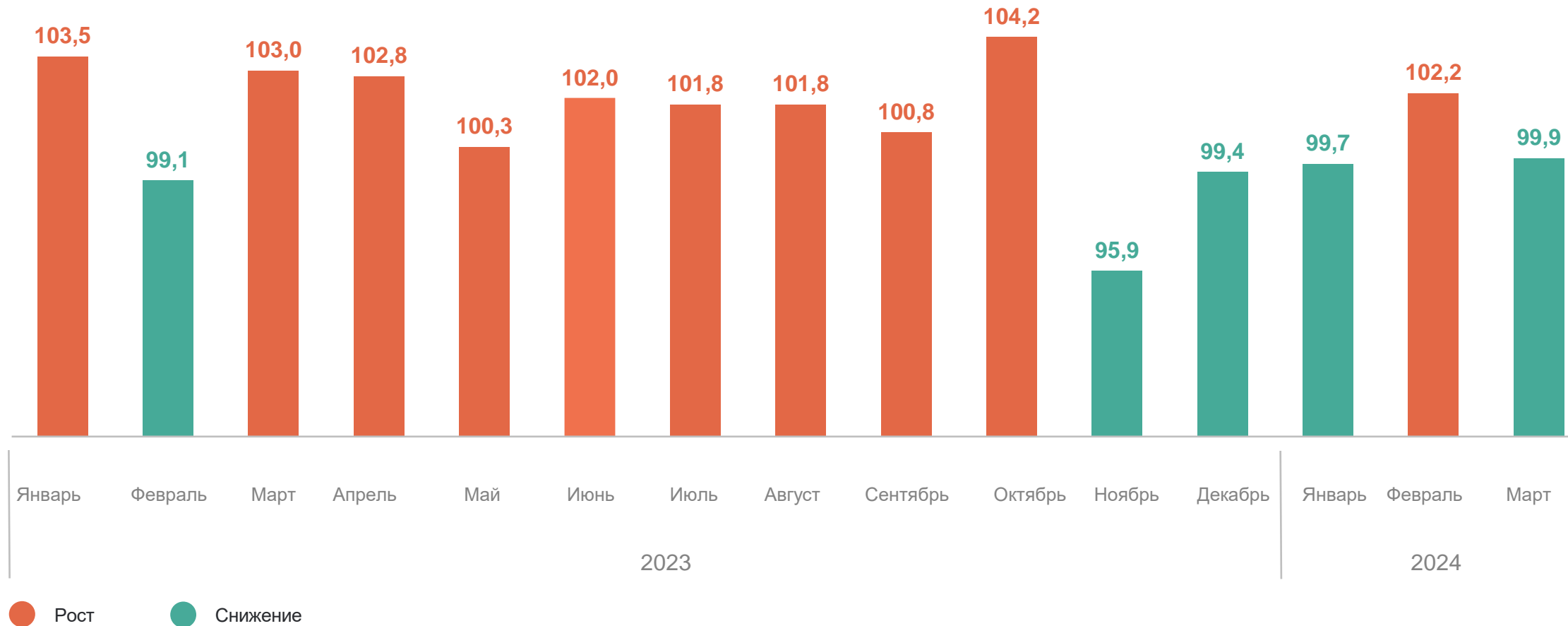
в % к предыдущему месяцу



# ДИНАМИКА ИНДЕКСОВ ЦЕН ПРОИЗВОДИТЕЛЕЙ ПО ДОБЫЧЕ ПОЛЕЗНЫХ ИСКОПАЕМЫХ

РОСТОВСТАТ

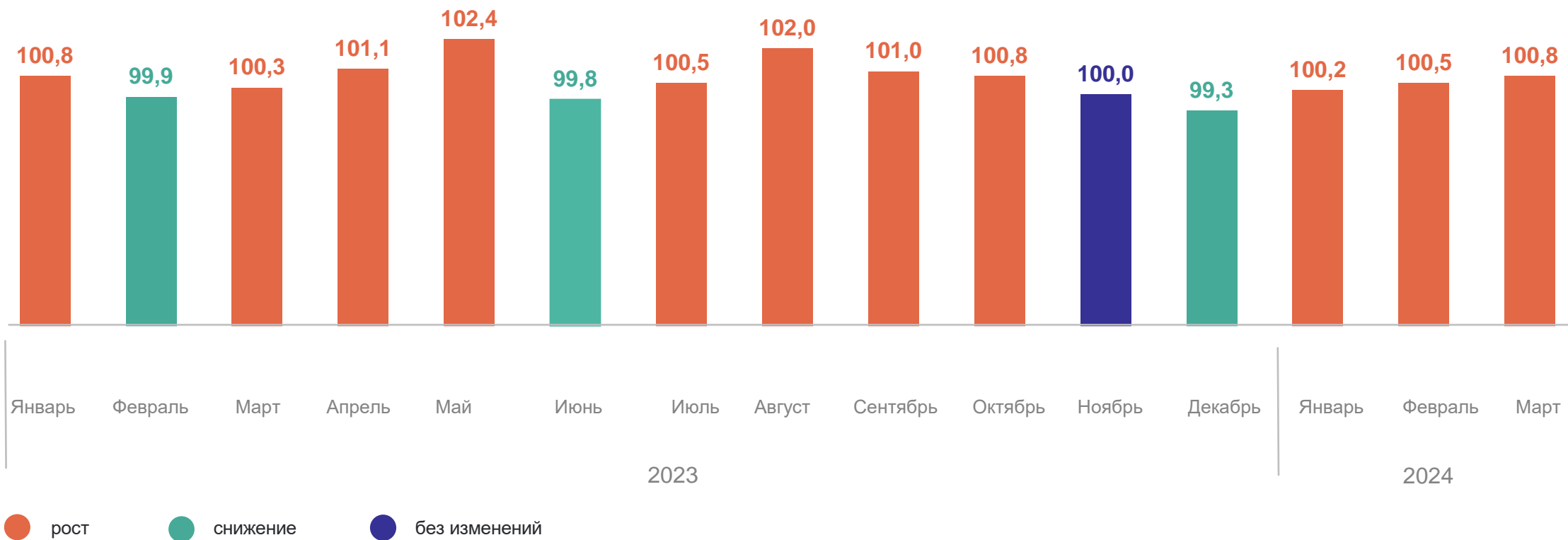
в % к предыдущему месяцу



# ДИНАМИКА ИНДЕКСОВ ЦЕН ПРОИЗВОДИТЕЛЕЙ ПО ОБРАБАТЫВАЮЩИМ ПРОИЗВОДСТВАМ

РОСТОВСТАТ

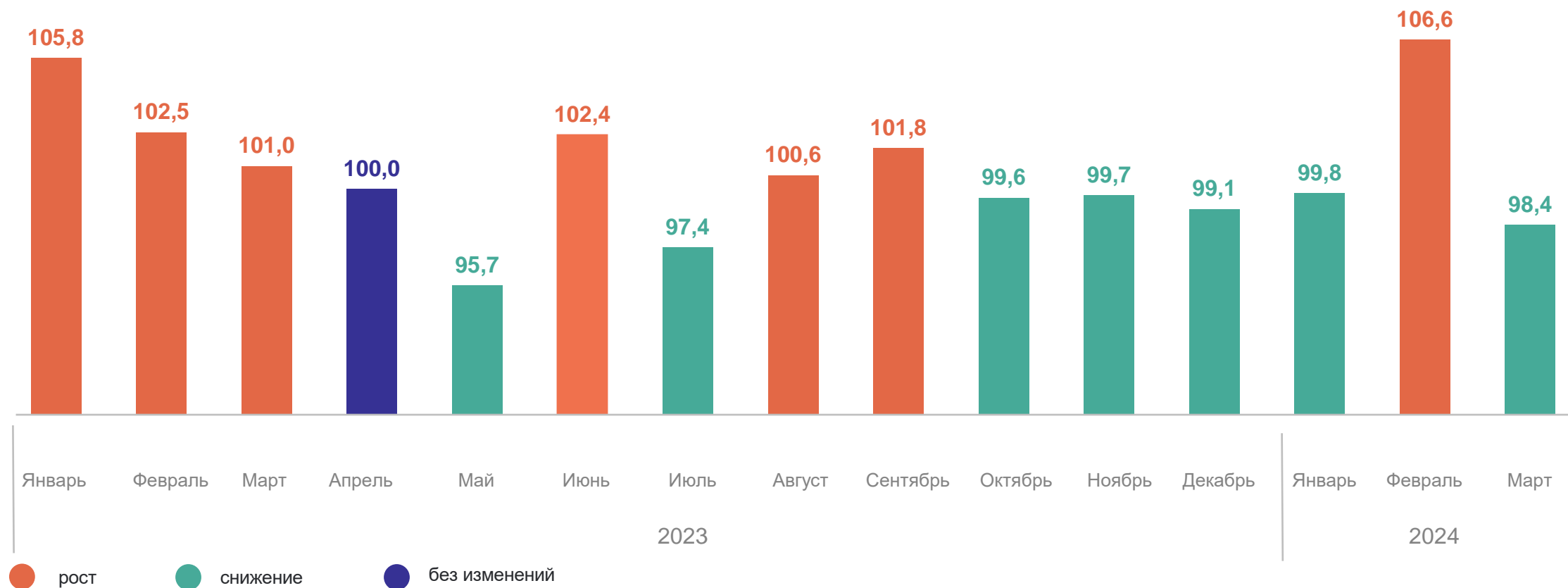
в % к предыдущему месяцу



# ДИНАМИКА ИНДЕКСОВ ЦЕН ПРОИЗВОДИТЕЛЕЙ ПО ОБЕСПЕЧЕНИЮ ЭЛЕКТРИЧЕСКОЙ ЭНЕРГИЕЙ, ГАЗОМ И ПАРОМ; КОНДИЦИОНИРОВАНИЮ ВОЗДУХА

РОСТОВСТАТ

в % к предыдущему месяцу



# ДИНАМИКА ИНДЕКСОВ ЦЕН ПРОИЗВОДИТЕЛЕЙ В ВОДОСНАБЖЕНИИ; ВОДООТВЕДЕНИИ, ОРГАНИЗАЦИИ СБОРА И УТИЛИЗАЦИИ ОТХОДОВ, ДЕЯТЕЛЬНОСТИ ПО ЛИКВИДАЦИИ ЗАГРЯЗНЕНИЙ

РОСТОВСТАТ

в % к предыдущему месяцу

