



ТЕРРИТОРИАЛЬНЫЙ ОРГАН  
ФЕДЕРАЛЬНОЙ СЛУЖБЫ  
ГОСУДАРСТВЕННОЙ СТАТИСТИКИ  
ПО РОСТОВСКОЙ ОБЛАСТИ

# ФИНАНСЫ ОРГАНИЗАЦИЙ

(без субъектов малого предпринимательства)

январь - февраль 2024 года

27.04.2024

Отдел региональных счетов и балансов

# СОДЕРЖАНИЕ

Сальдированный финансовый результат организаций. Прибыль организаций. Убыток организаций	3
Кредиторская и дебиторская задолженность организаций	10

1

**Сальдированный финансовый  
результат организаций. Прибыль  
организаций. Убыток организаций**

# САЛЬДИРОВАННЫЙ ФИНАНСОВЫЙ РЕЗУЛЬТАТ ОРГАНИЗАЦИЙ

январь – февраль 2024 г.

РОСТОВСТАТ

Всего по области

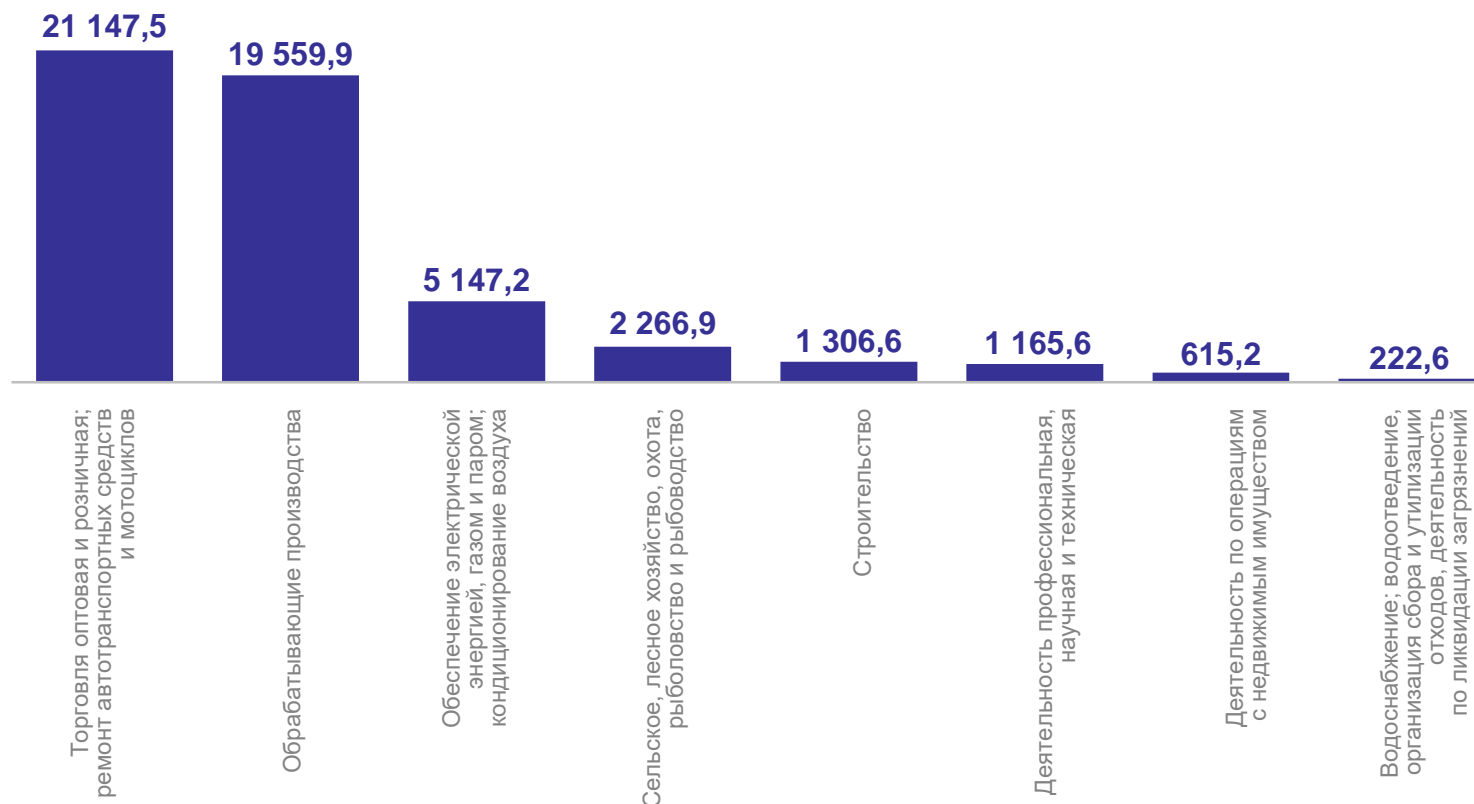
**50,8** млрд рублей

Темп роста

в % к соответствующему  
периоду прошлого года

**151,0** ↑

Сальдированный финансовый результат по отдельным  
видам экономической деятельности, млн рублей



# ПРИБЫЛЬ ОРГАНИЗАЦИЙ

январь – февраль 2024 г.

РОСТОВСТАТ

Прибыль организаций по отдельным видам экономической деятельности, млн рублей

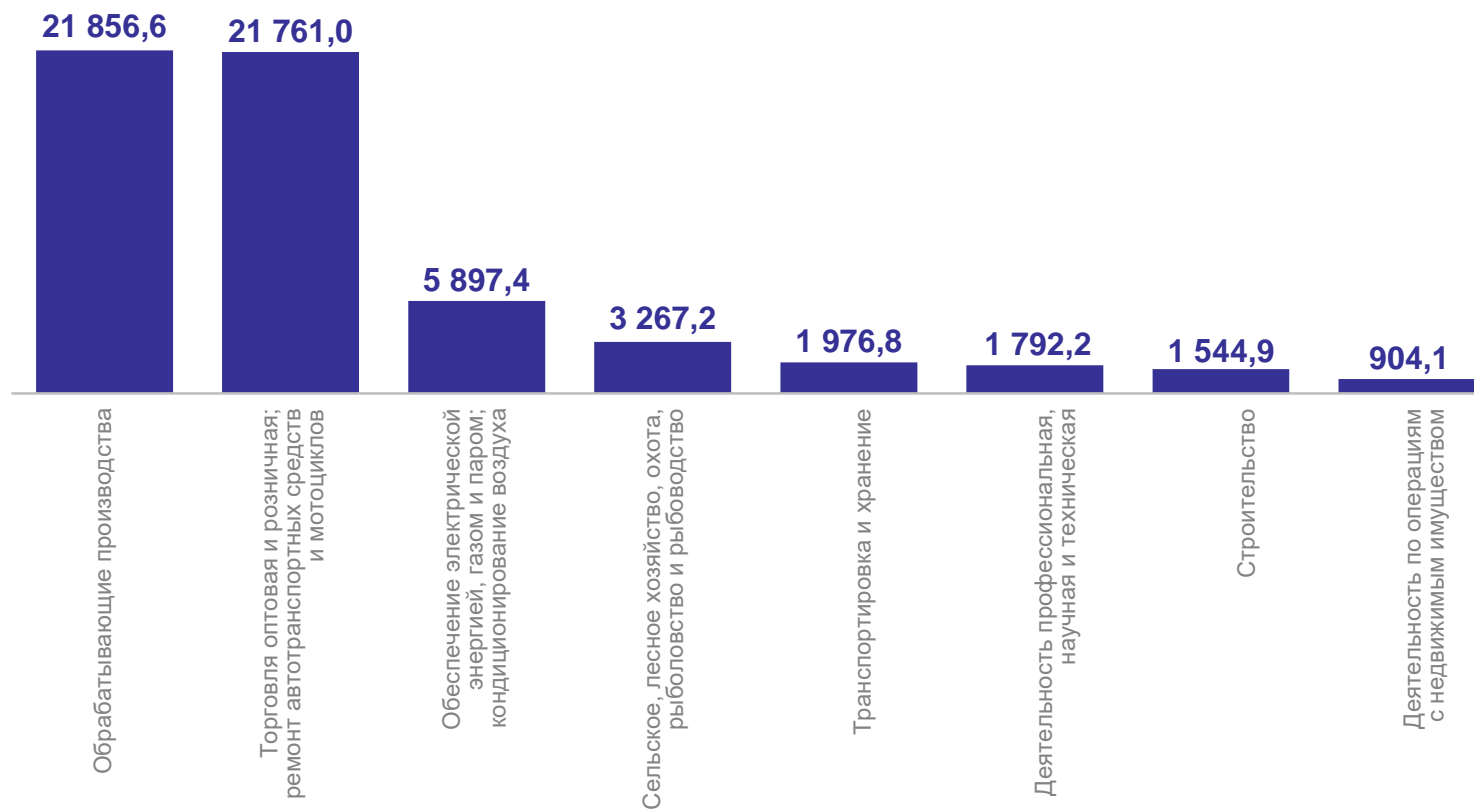
Всего по области

**60,3** млрд рублей

Темп роста

в % к соответствующему периоду прошлого года

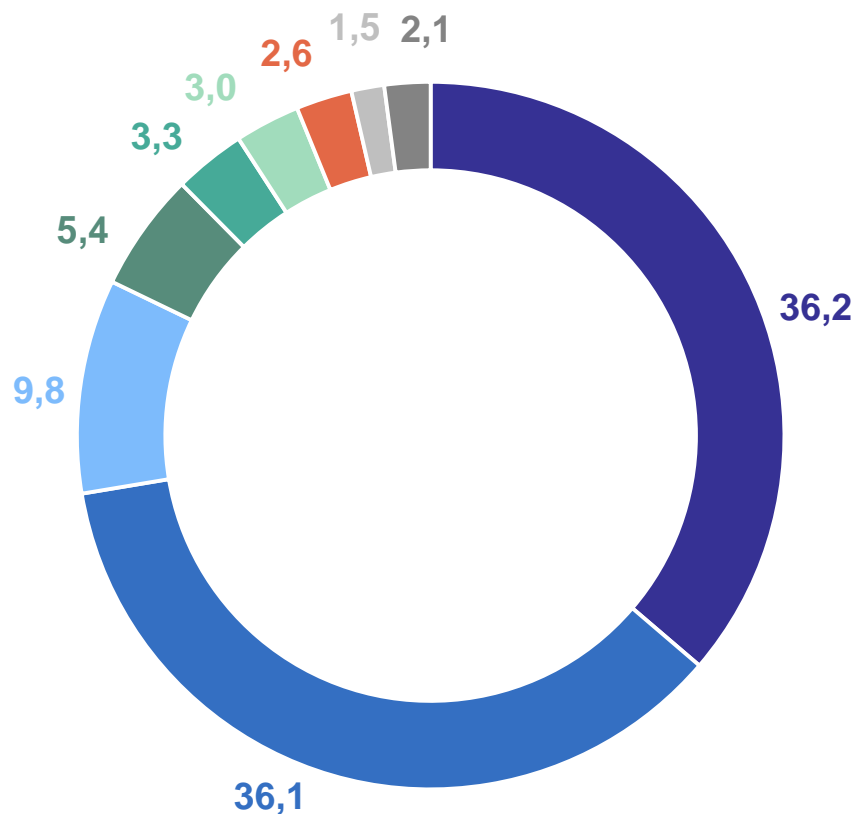
**139,7** ↑



# СТРУКТУРА ПРИБЫЛИ ПРИБЫЛЬНЫХ ОРГАНИЗАЦИЙ

январь – февраль 2024 г., в % к общей сумме прибыли прибыльных организаций

РОСТОВСТАТ



- Обработывающие производства
- Торговля оптовая и розничная; ремонт автотранспортных средств и мотоциклов
- Обеспечение электрической энергией, газом и паром; кондиционирование воздуха
- Сельское, лесное хозяйство, охота, рыболовство и рыбоводство
- Транспортировка и хранение
- Деятельность профессиональная, научная и техническая
- Строительство
- Деятельность по операциям с недвижимым имуществом
- Прочие виды деятельности

# УБЫТОК ОРГАНИЗАЦИЙ

январь – февраль 2024 г.

РОСТОВСТАТ

Всего по области

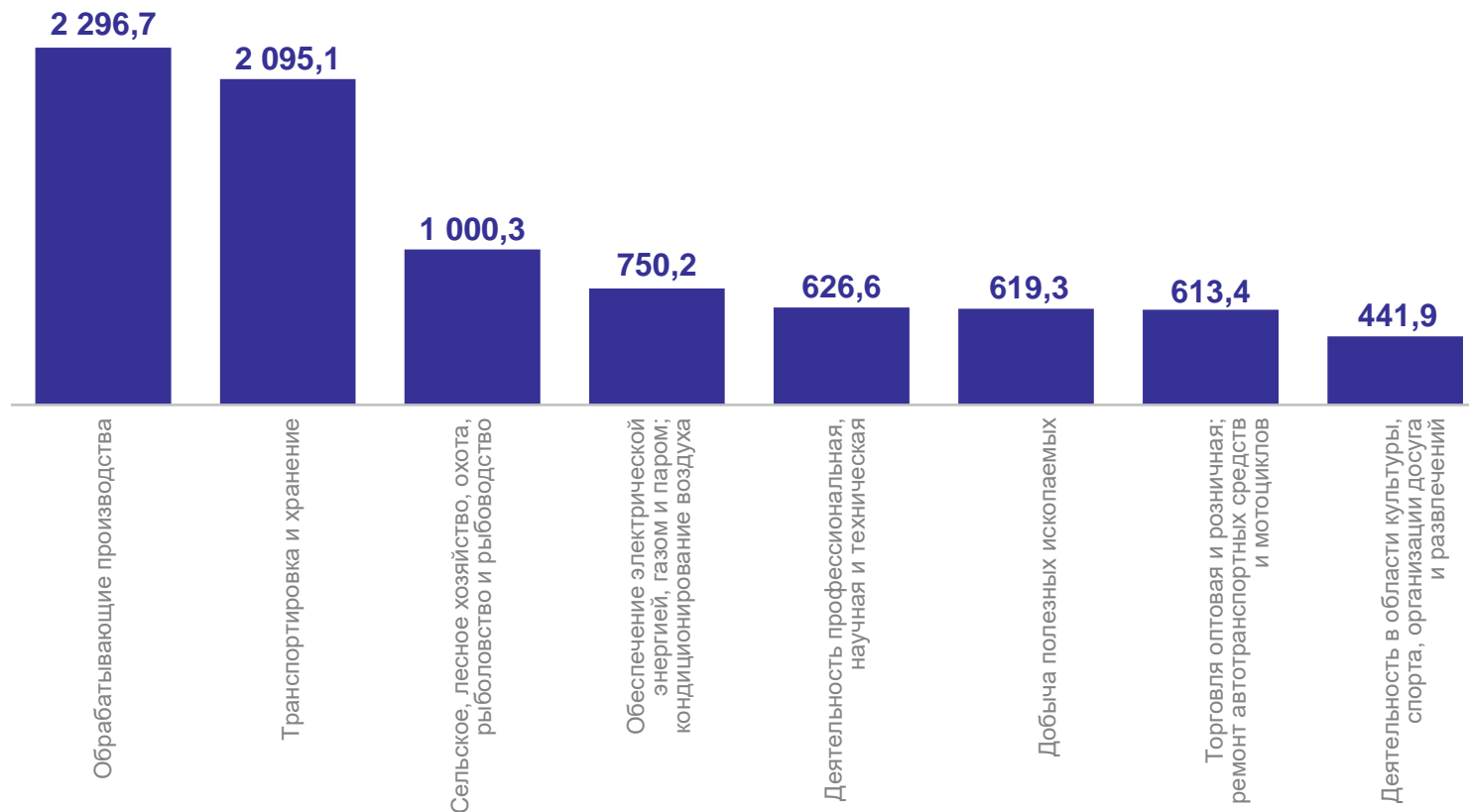
**9,5** млрд рублей

Темп роста

в % к соответствующему  
периоду прошлого года

**99,8** ↓

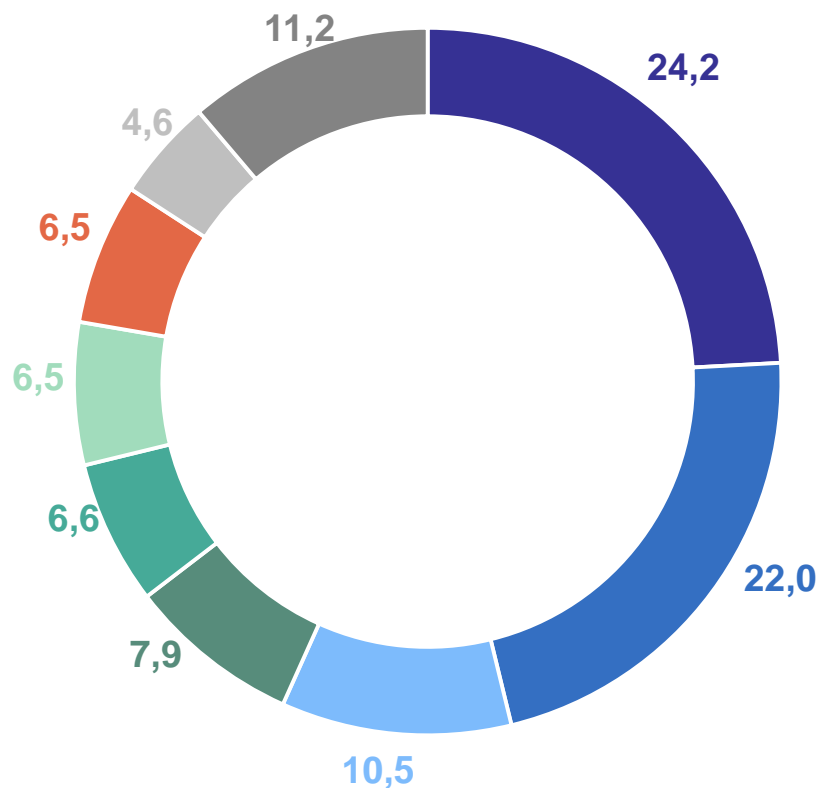
Убыток организаций по отдельным видам экономической деятельности,  
млн рублей



# СТРУКТУРА УБЫТКОВ УБЫТОЧНЫХ ОРГАНИЗАЦИЙ

РОСТОВСТАТ

январь – февраль 2024 г., в % к общей сумме убытков убыточных организаций



- Обработывающие производства
- Транспортировка и хранение
- Сельское, лесное хозяйство, охота, рыболовство и рыбоводство
- Обеспечение электрической энергией, газом и паром; кондиционирование воздуха
- Деятельность профессиональная, научная и техническая
- Добыча полезных ископаемых
- Торговля оптовая и розничная; ремонт автотранспортных средств и мотоциклов
- Деятельность в области культуры, спорта, организации досуга и развлечений
- Прочие виды деятельности



# ДОЛЯ ПРИБЫЛЬНЫХ И УБЫТОЧНЫХ ОРГАНИЗАЦИЙ

январь – февраль 2024 г., в % к общему числу организаций

РОСТОВСТАТ

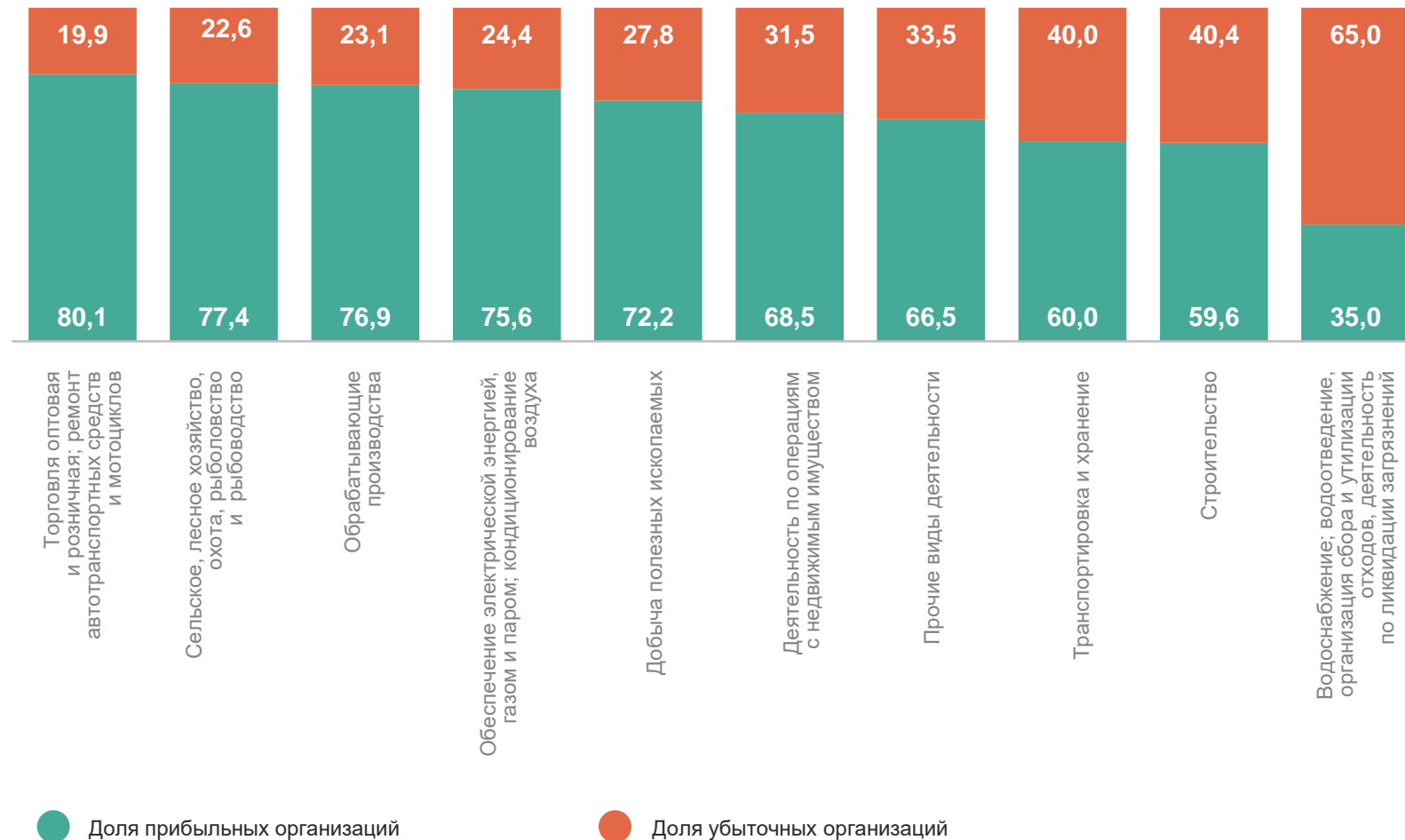
Всего по области

Доля прибыльных

**71,2%**

Доля убыточных

**28,8%**



# 2

## Кредиторская и дебиторская задолженность организаций

# КРЕДИТОРСКАЯ ЗАДОЛЖЕННОСТЬ

на 1 марта 2024 г., млрд рублей

РОСТОВСТАТ

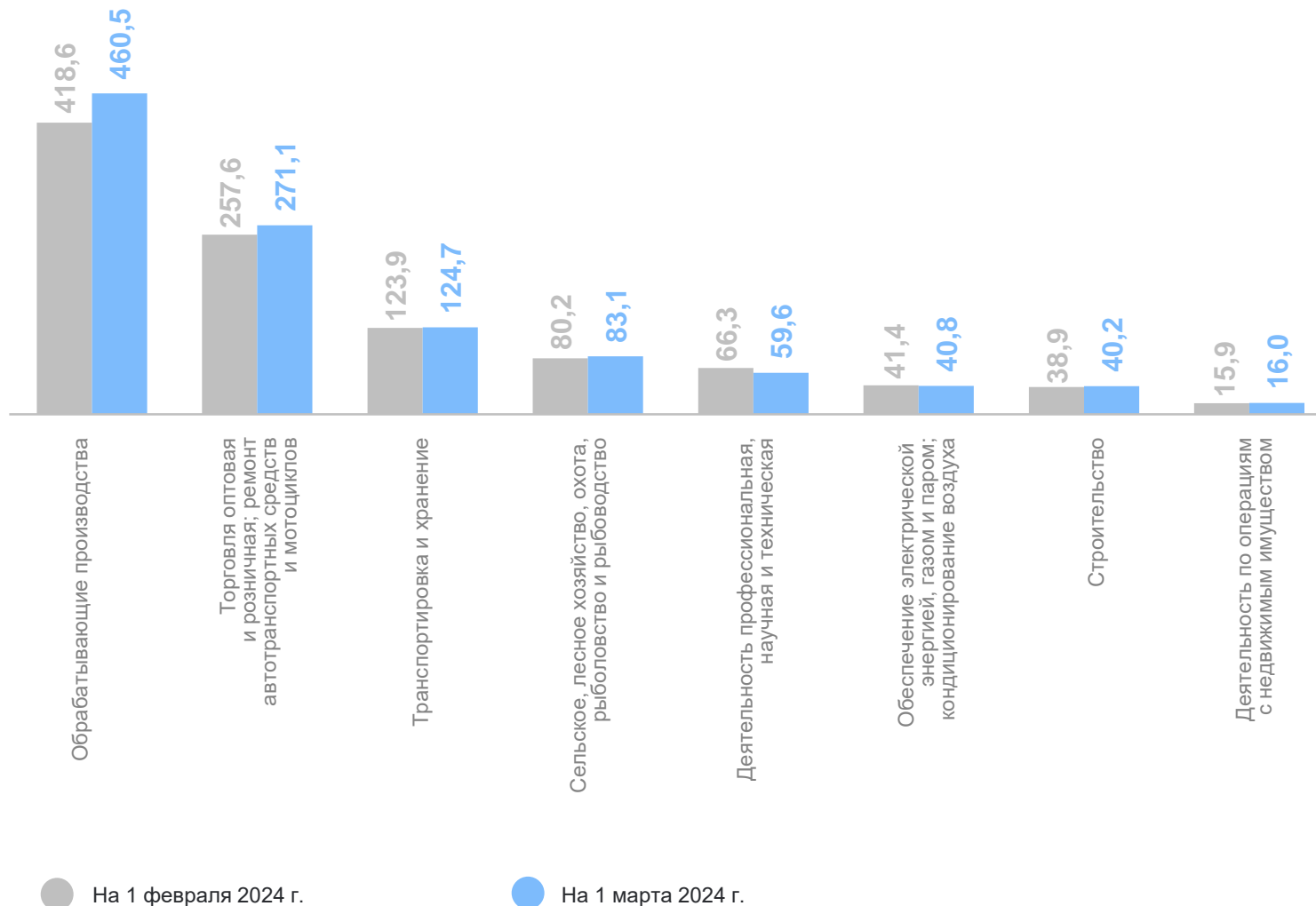
Всего по области

**1 121,7** млрд рублей

Темп роста

в % к 1 числу  
предыдущего месяца

**104,7** ↑



# ТЕМП РОСТА КРЕДИТОРСКОЙ ЗАДОЛЖЕННОСТИ

на 1 марта 2024 г., в % к 1 числу предыдущего месяца

РОСТОВСТАТ

Всего по области

к 1 февраля 2024 г.

104,7 ↑

к 1 марта 2023 г.

112,8 ↑



# ДЕБИТОРСКАЯ ЗАДОЛЖЕННОСТЬ

на 1 марта 2024 г., млрд рублей

РОСТОВСТАТ

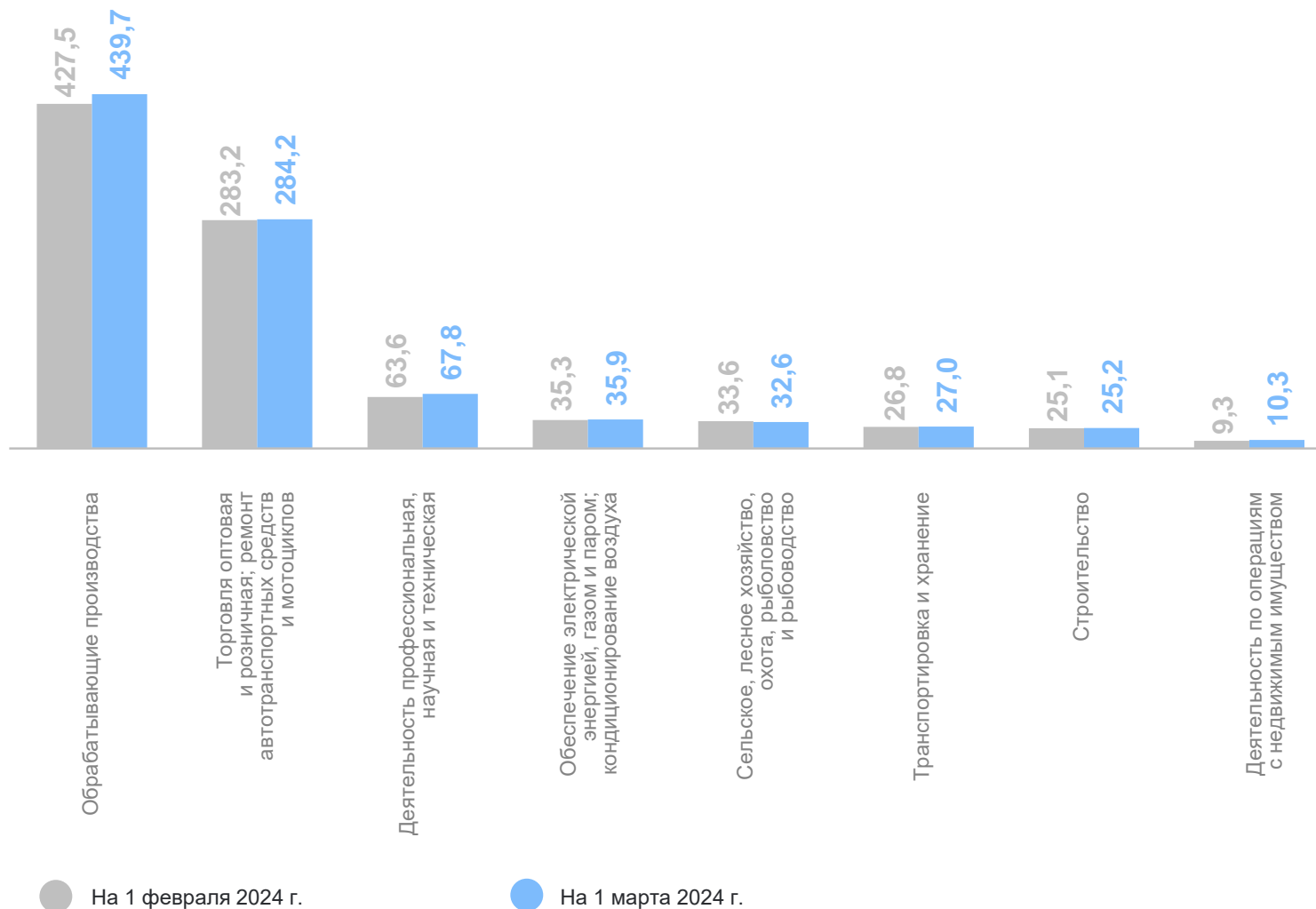
Всего по области

**939,5** млрд рублей

Темп роста

в % к 1 числу  
предыдущего месяца

**102,0** ↑



# ТЕМП РОСТА ДЕБИТОРСКОЙ ЗАДОЛЖЕННОСТИ

на 1 марта 2024 г., в % к 1 числу предыдущего месяца

РОСТОВСТАТ

Всего по области

к 1 февраля 2024 г.

102,0 ↑

к 1 марта 2023 г.

118,2 ↑

