



ТЕРРИТОРИАЛЬНЫЙ ОРГАН  
ФЕДЕРАЛЬНОЙ СЛУЖБЫ  
ГОСУДАРСТВЕННОЙ СТАТИСТИКИ  
ПО РОСТОВСКОЙ ОБЛАСТИ

# ИТОГИ РАЗВИТИЯ ПРОМЫШЛЕННОГО ПРОИЗВОДСТВА

январь – март 2024 года

25.04.2024

Отдел региональных счетов и балансов

# СОДЕРЖАНИЕ

Индексы производства	3
Отгружено товаров собственного производства, выполнено работ и услуг	9
Добыча и производство отдельных видов продукции	15

1

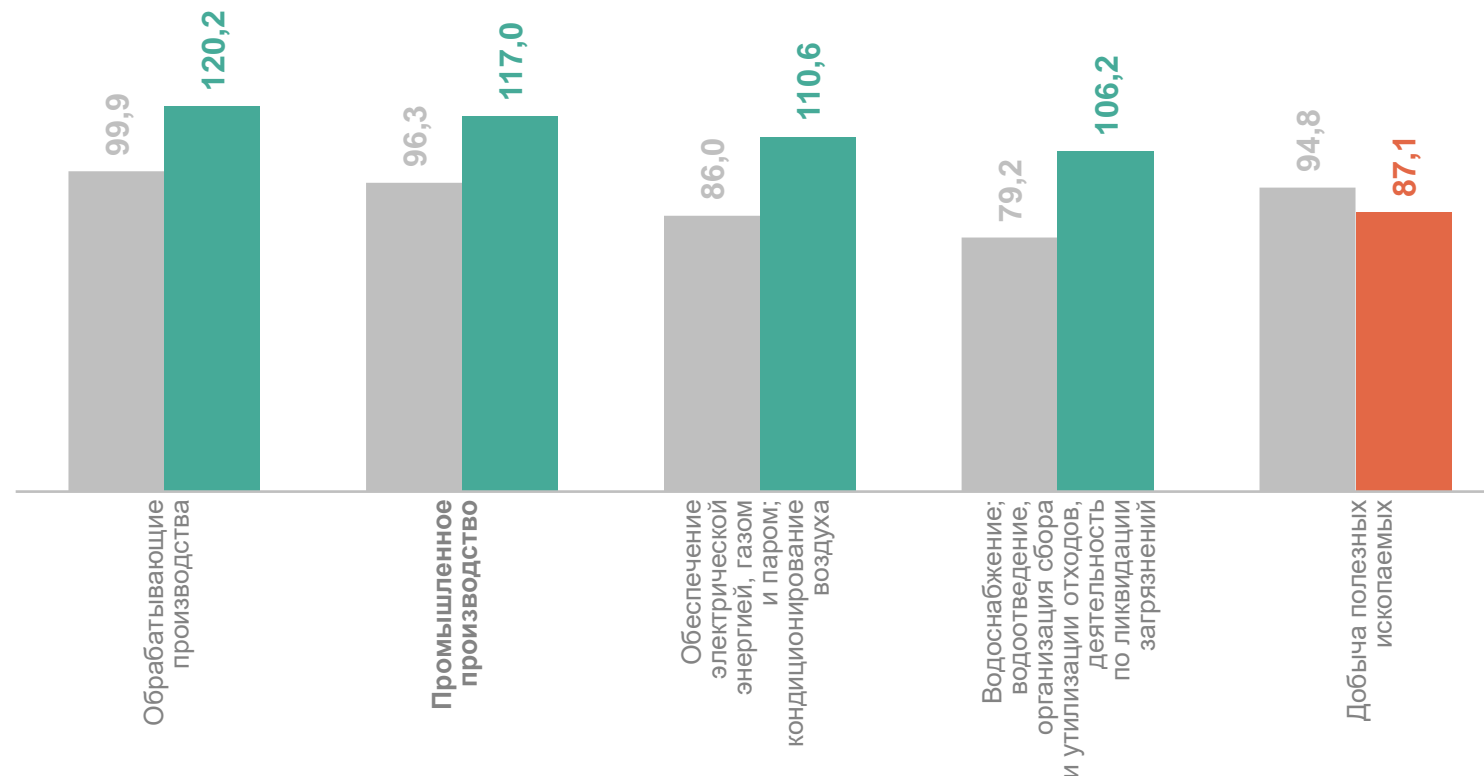
## Индексы производства

# ИНДЕКСЫ ПРОИЗВОДСТВА ПО ВИДАМ ЭКОНОМИЧЕСКОЙ ДЕЯТЕЛЬНОСТИ

РОСТОВСТАТ

январь – март 2024 г. в % к соответствующему периоду предыдущего года

- 117,0** Промышленное производство
- 120,2 Обрабатывающие производства
- 110,6 Обеспечение электрической энергией, газом и паром; кондиционирование воздуха
- 106,2 Водоснабжение; водоотведение, организация сбора и утилизации отходов, деятельность по ликвидации загрязнений
- 87,1** Добыча полезных ископаемых



● Январь – март 2023 г. к январю – марту 2022 г.

● Январь – март 2024 г. к январю – марту 2023 г.

# ИНДЕКСЫ ПРОИЗВОДСТВА ПО ДОБЫЧЕ ПОЛЕЗНЫХ ИСКОПАЕМЫХ

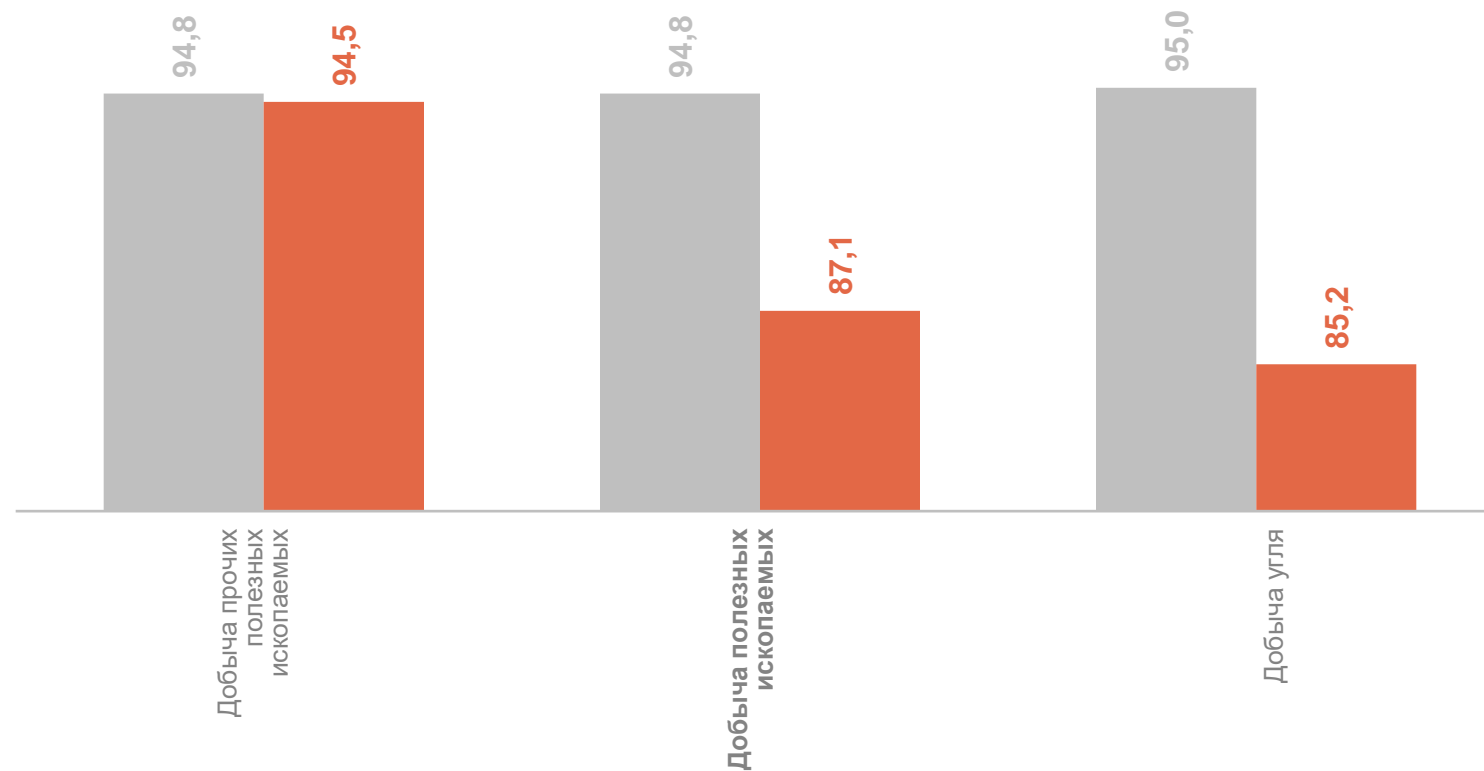
РОСТОВСТАТ

январь – март 2024 г. в % к соответствующему периоду предыдущего года

**87,1** Добыча полезных ископаемых

**94,5** Добыча прочих полезных ископаемых

**85,2** Добыча угля



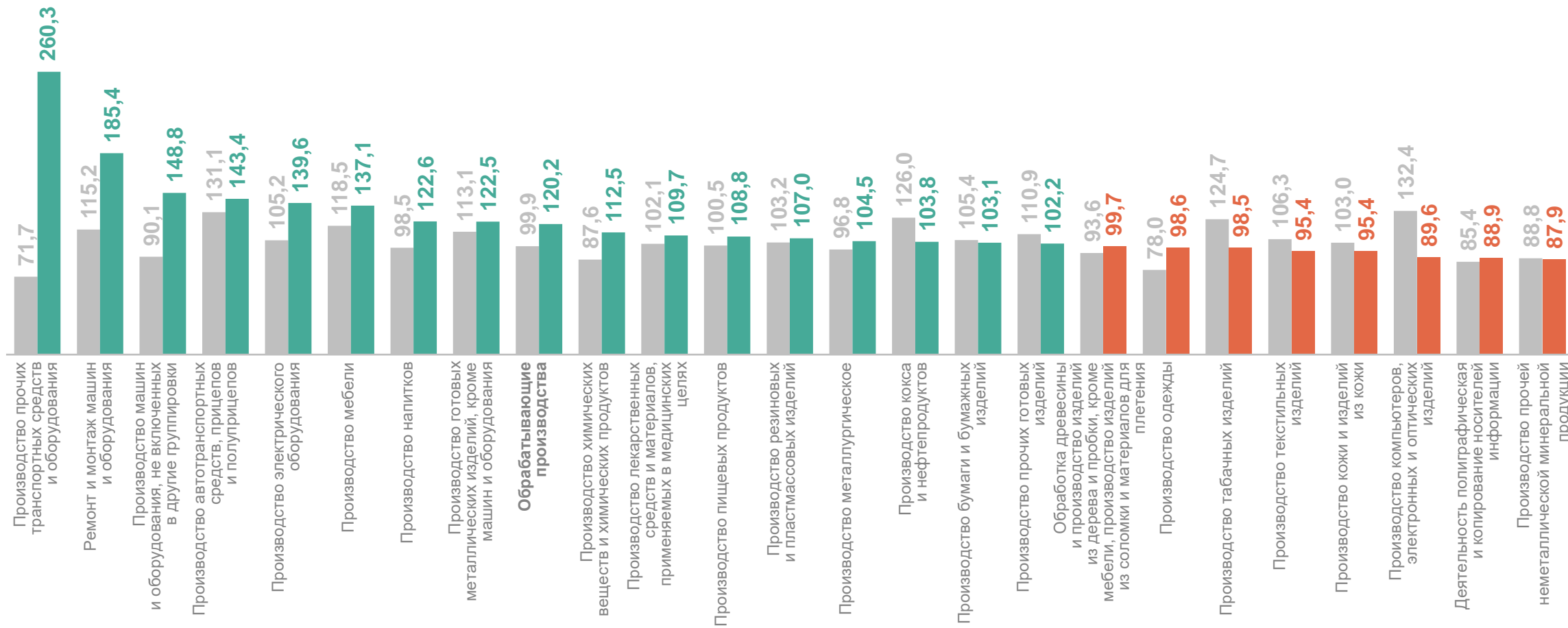
● Январь – март 2023 г. к январю – марту 2022 г.

● Январь – март 2024 г. к январю – марту 2023 г.

# ИНДЕКСЫ ПРОИЗВОДСТВА ПО ОСНОВНЫМ ВИДАМ ОБРАБАТЫВАЮЩИХ ПРОИЗВОДСТВ

РОСТОВСТАТ

январь – март 2024 г. в % к соответствующему периоду предыдущего года



● Январь – март 2023 г. к январю – марту 2022 г.

● Январь – март 2024 г. к январю – марту 2023 г.

# ИНДЕКСЫ ПРОИЗВОДСТВА ПО ОБЕСПЕЧЕНИЮ ЭЛЕКТРИЧЕСКОЙ ЭНЕРГИЕЙ, ГАЗОМ И ПАРОМ; КОНДИЦИОНИРОВАНИЮ ВОЗДУХА

РОСТОВСТАТ

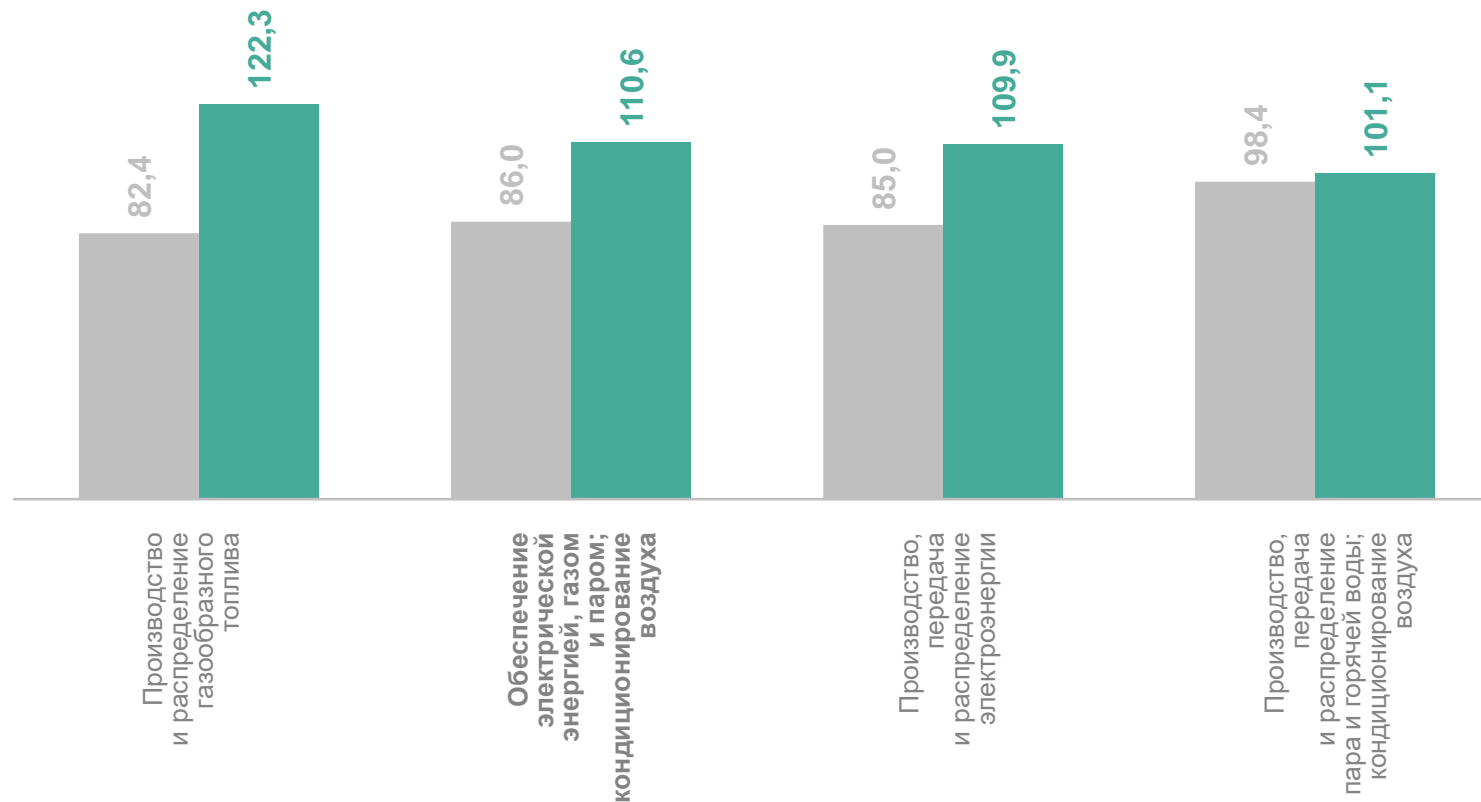
январь – март 2024 г. в % к соответствующему периоду предыдущего года

**110,6** Обеспечение электрической энергией, газом и паром; кондиционирование воздуха

**122,3** Производство и распределение газообразного топлива

**109,9** Производство, передача и распределение электроэнергии

**101,1** Производство, передача и распределение пара и горячей воды; кондиционирование воздуха



● Январь – март 2023 г. к январю – марту 2022 г.

● Январь – март 2024 г. к январю – марту 2023 г.

# ИНДЕКСЫ ПРОИЗВОДСТВА ПО ВОДОСНАБЖЕНИЮ; ВОДООТВЕДЕНИЮ, ОРГАНИЗАЦИИ СБОРА И УТИЛИЗАЦИИ ОТХОДОВ, ДЕЯТЕЛЬНОСТИ ПО ЛИКВИДАЦИИ ЗАГРЯЗНЕНИЙ

РОСТОВСТАТ

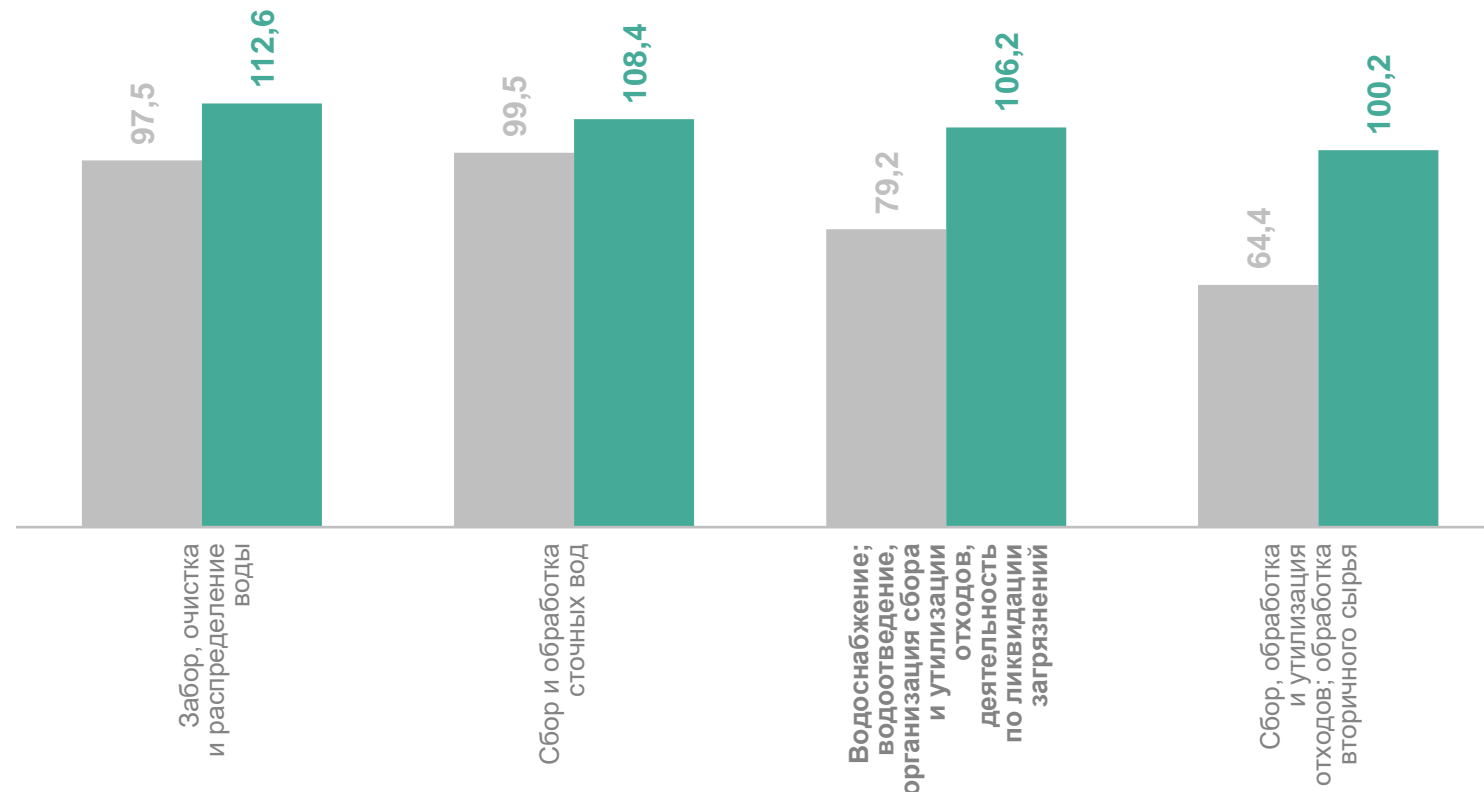
январь – март 2024 г. в % к соответствующему периоду предыдущего года

**106,2** Водоснабжение; водоотведение, организация сбора и утилизации отходов, деятельность по ликвидации загрязнений

**112,6** Забор, очистка и распределение воды

**108,4** Сбор и обработка сточных вод

**100,2** Сбор, обработка и утилизация отходов; обработка вторичного сырья



● Январь – март 2023 г. к январю – марту 2022 г.

● Январь – март 2024 г. к январю – марту 2023 г.



2

**Отгружено товаров собственного производства, выполнено работ и услуг**

# ОТГРУЖЕНО ТОВАРОВ СОБСТВЕННОГО ПРОИЗВОДСТВА, ВЫПОЛНЕНО РАБОТ И УСЛУГ ПО ВИДАМ ЭКОНОМИЧЕСКОЙ ДЕЯТЕЛЬНОСТИ

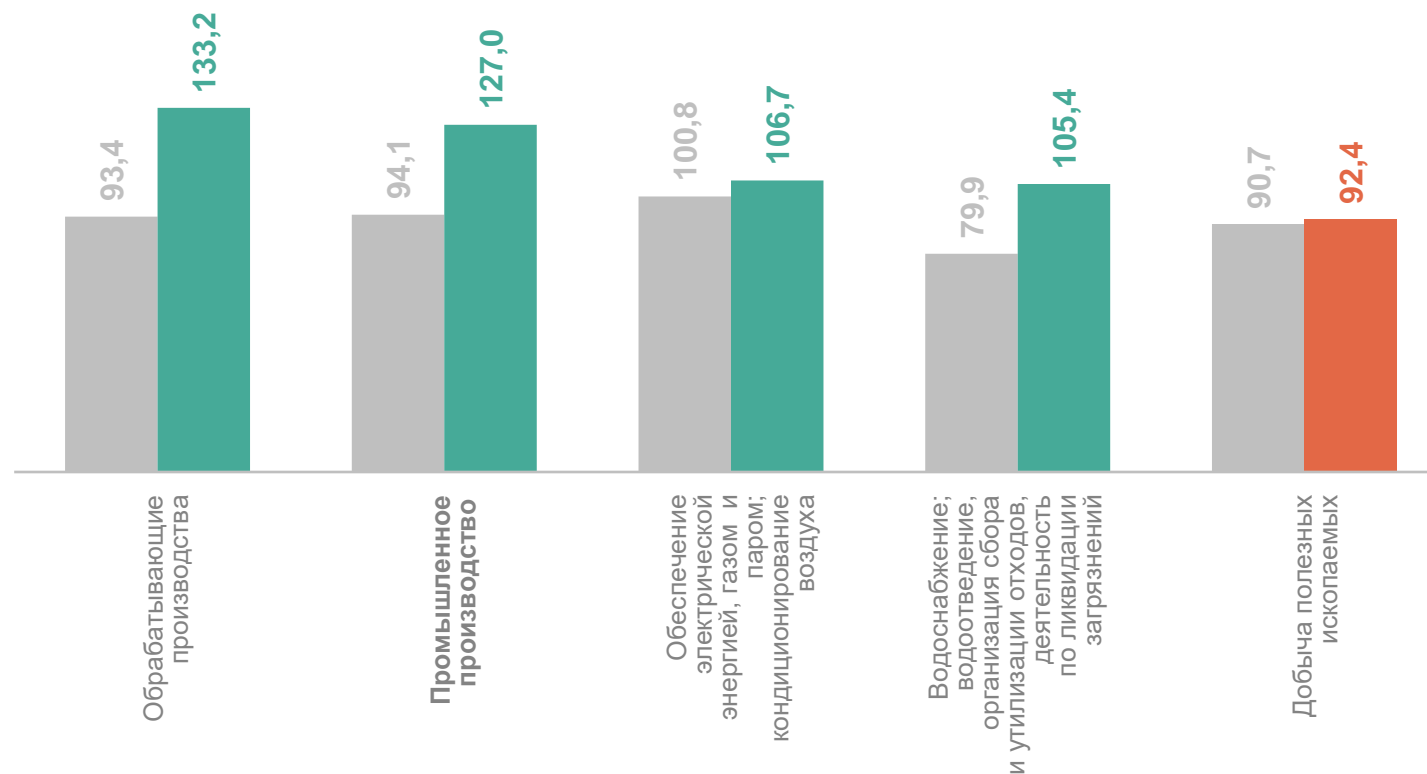
январь – март 2024 г.

РОСТОВСТАТ

<b>444,5</b> млрд рублей	Промышленное производство
<b>364,1</b> млрд рублей	Обрабатывающие производства
<b>61,7</b> млрд рублей	Обеспечение электрической энергией, газом и паром; кондиционирование воздуха
<b>9,5</b> млрд рублей	Водоснабжение; водоотведение, организация сбора и утилизации отходов, деятельность по ликвидации загрязнений
<b>9,2</b> млрд рублей	Добыча полезных ископаемых

## Темпы роста (снижения)

в % к соответствующему периоду предыдущего года



● Январь – март 2023 г. к январю – марту 2022 г.

● Январь – март 2024 г. к январю – марту 2023 г.

# ОТГРУЖЕНО ТОВАРОВ СОБСТВЕННОГО ПРОИЗВОДСТВА, ВЫПОЛНЕНО РАБОТ И УСЛУГ ПО ДОБЫЧЕ ПОЛЕЗНЫХ ИСКОПАЕМЫХ

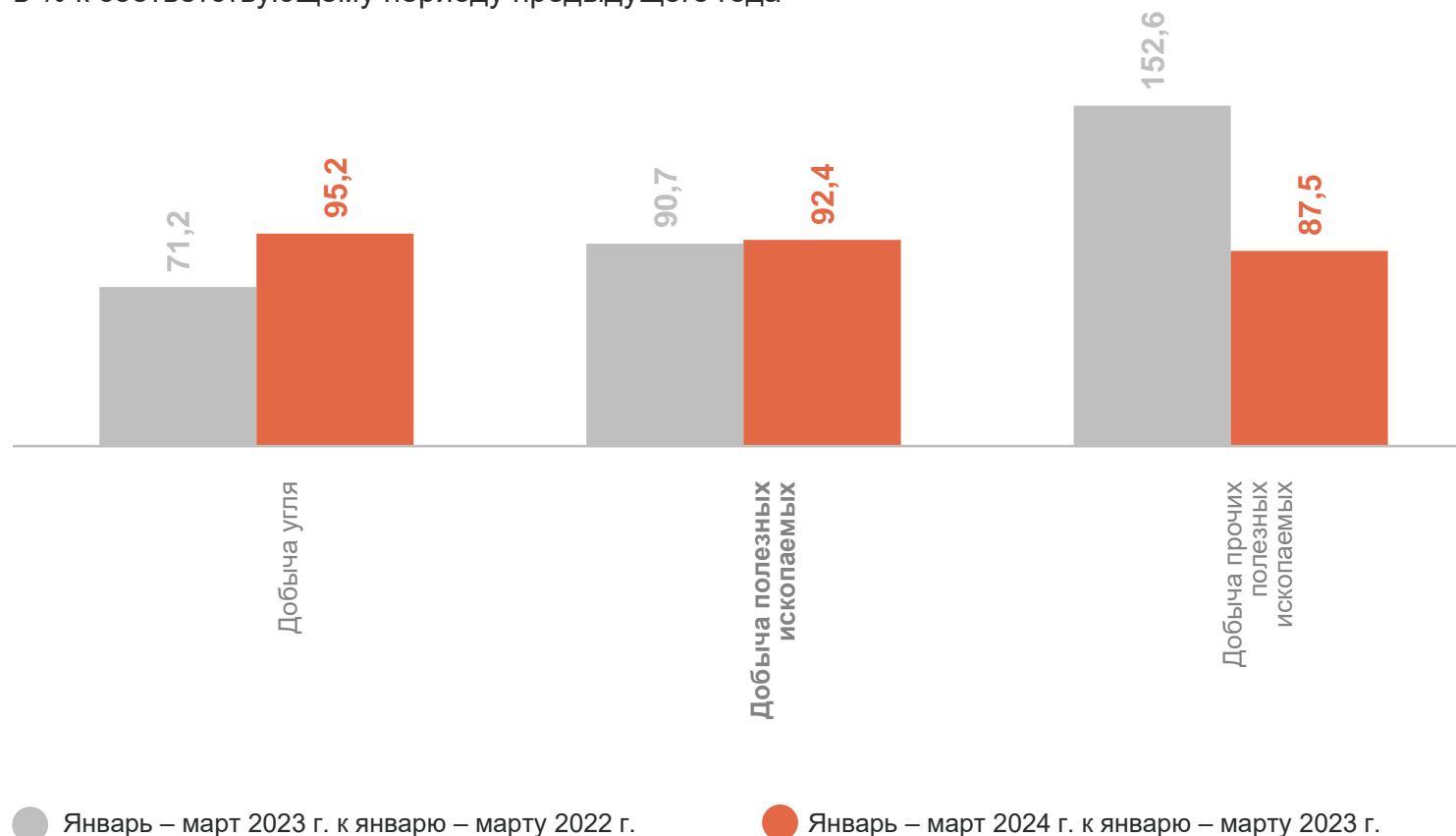
январь – март 2024 г.

РОСТОВСТАТ

<b>9,2</b> млрд рублей	Добыча полезных ископаемых
<b>5,4</b> млрд рублей	Добыча угля
<b>3,3</b> млрд рублей	Добыча прочих полезных ископаемых

## Темпы роста (снижения)

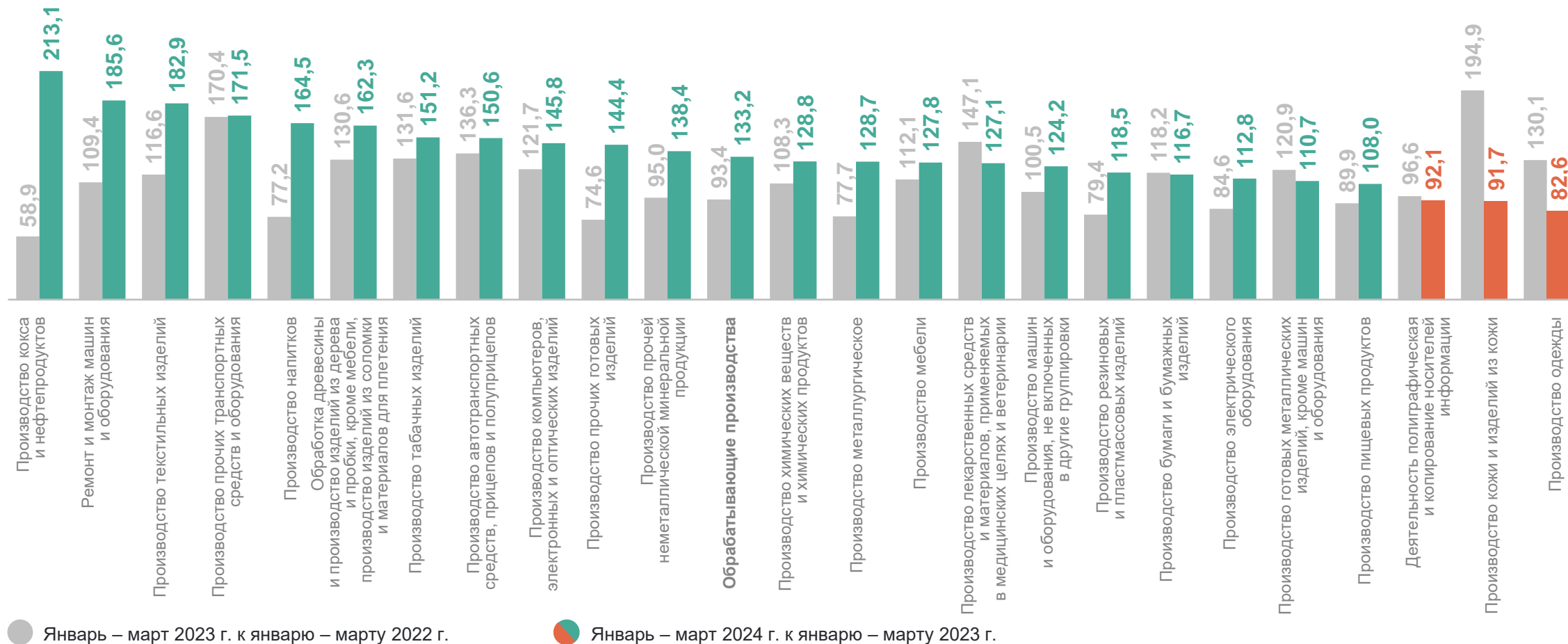
в % к соответствующему периоду предыдущего года



# ОТГРУЖЕНО ТОВАРОВ СОБСТВЕННОГО ПРОИЗВОДСТВА, ВЫПОЛНЕНО РАБОТ И УСЛУГ ПО ОСНОВНЫМ ВИДАМ ОБРАБАТЫВАЮЩИХ ПРОИЗВОДСТВ

РОСТОВСТАТ

январь – март 2024 г., темпы роста (снижения) в % к соответствующему периоду предыдущего года



● Январь – март 2023 г. к январю – марту 2022 г.

● Январь – март 2024 г. к январю – марту 2023 г.

# ОТГРУЖЕНО ТОВАРОВ СОБСТВЕННОГО ПРОИЗВОДСТВА, ВЫПОЛНЕНО РАБОТ И УСЛУГ ПО ОБЕСПЕЧЕНИЮ ЭЛЕКТРИЧЕСКОЙ ЭНЕРГИЕЙ, ГАЗОМ И ПАРОМ; КОНДИЦИОНИРОВАНИЮ ВОЗДУХА

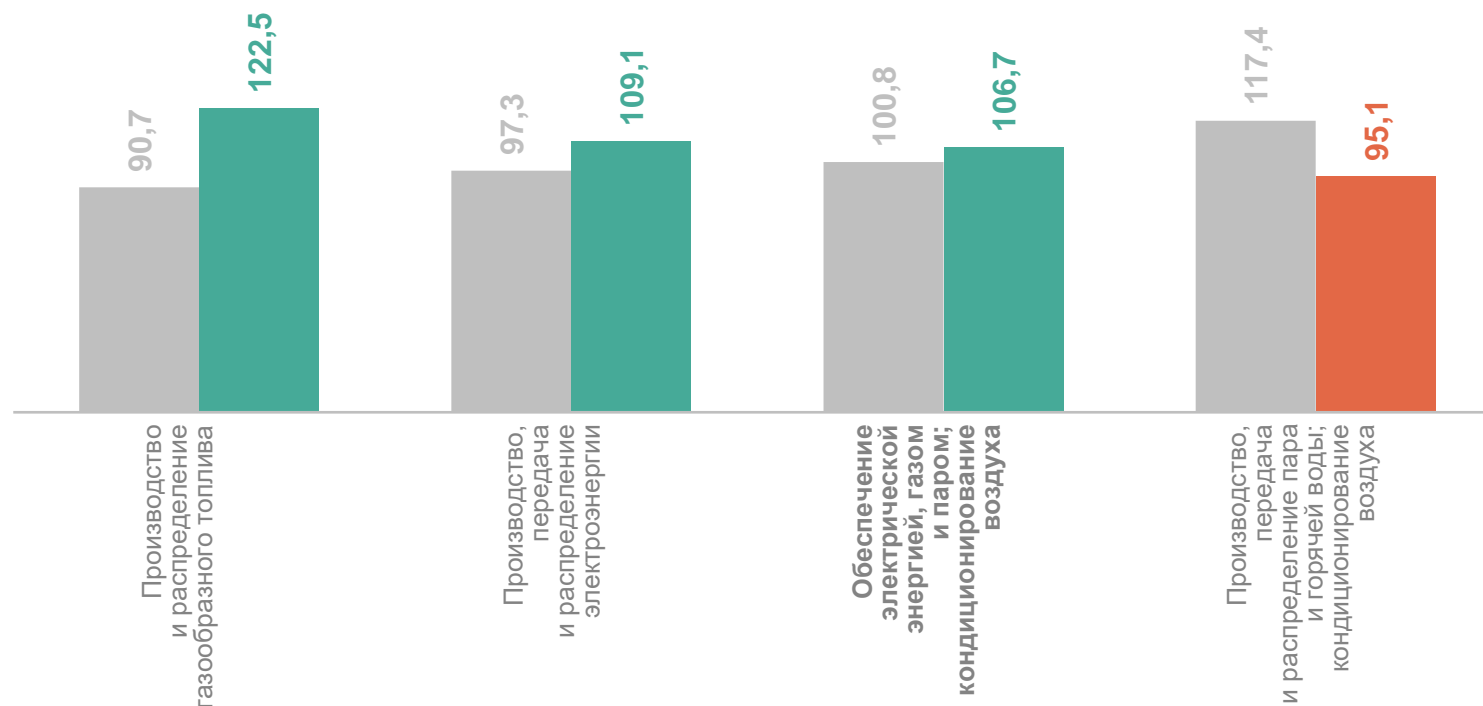
РОСТОВСТАТ

январь – март 2024 г.

<b>61,7</b> млрд рублей	Обеспечение электрической энергией, газом и паром; кондиционирование воздуха
<b>45,3</b> млрд рублей	Производство, передача и распределение электроэнергии
<b>12,4</b> млрд рублей	Производство, передача и распределение пара и горячей воды; кондиционирование воздуха
<b>4,0</b> млрд рублей	Производство и распределение газообразного топлива

## Темпы роста (снижения)

в % к соответствующему периоду предыдущего года



● Январь – март 2023 г. к январю – марту 2022 г.

● Январь – март 2024 г. к январю – марту 2023 г.

# ОТГРУЖЕНО ТОВАРОВ СОБСТВЕННОГО ПРОИЗВОДСТВА, ВЫПОЛНЕНО РАБОТ И УСЛУГ В ОТРАСЛЯХ ВОДОСНАБЖЕНИЯ, ВОДООТВЕДЕНИЯ, УТИЛИЗАЦИИ ОТХОДОВ И ЛИКВИДАЦИИ ЗАГРЯЗНЕНИЙ

январь – март 2024 г.

РОСТОВСТАТ

**9,5** млрд  
рублей

Водоснабжение;  
водоотведение,  
организация сбора  
и утилизации отходов,  
деятельность  
по ликвидации  
загрязнений

**5,2** млрд  
рублей

Сбор, обработка  
и утилизация отходов;  
обработка вторичного  
сырья

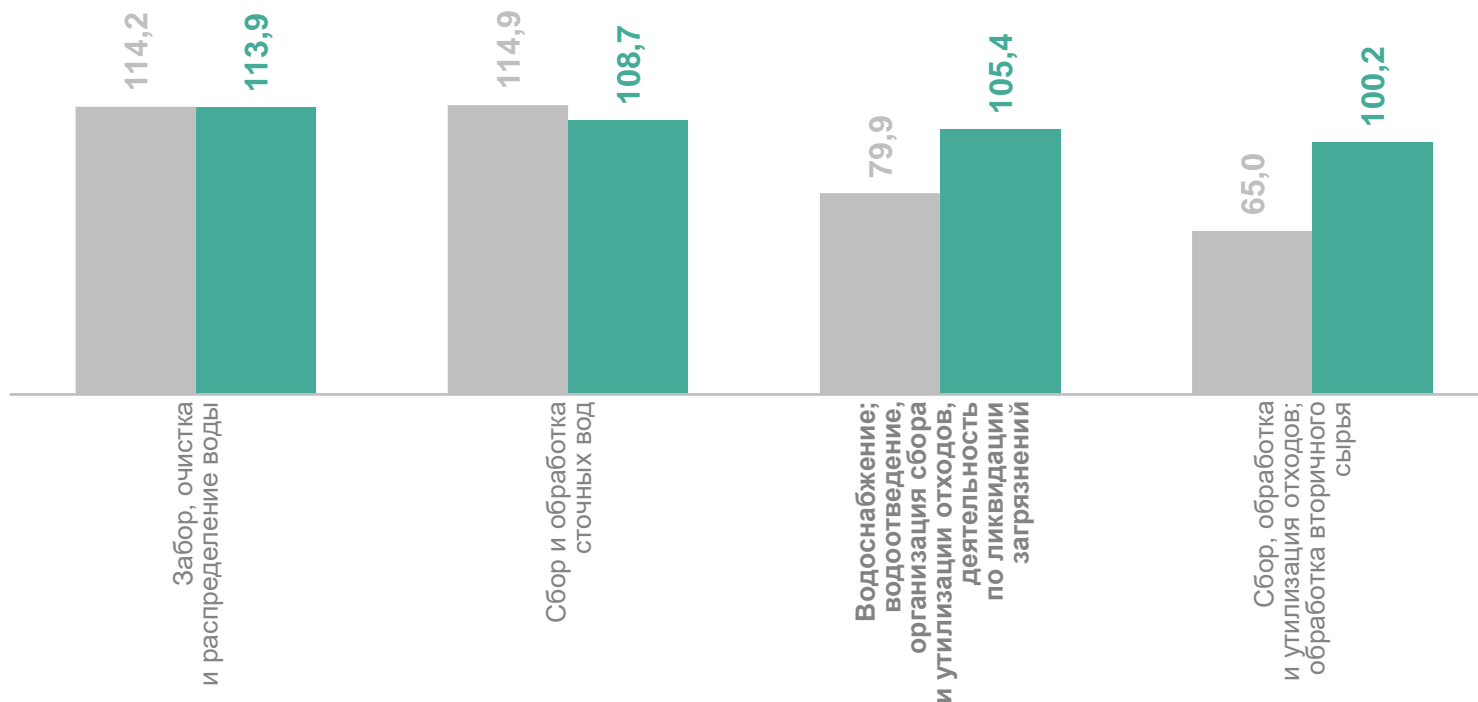
**3,0** млрд  
рублей

Забор, очистка  
и распределение воды

**1,4** млрд  
рублей

Сбор и обработка  
сточных вод

**Темпы роста (снижения)**  
в % к соответствующему периоду предыдущего года



● Январь – март 2023 г. к январю – марту 2022 г.

● Январь – март 2024 г. к январю – марту 2023 г.

3

**Добыча и производство отдельных видов продукции**

# ДОБЫЧА ОТДЕЛЬНЫХ ВИДОВ ПОЛЕЗНЫХ ИСКОПАЕМЫХ

январь – март 2024 г., темпы роста (снижения) в % к соответствующему периоду предыдущего года

РОСТОВСТАТ

Гранит, песчаник и прочий  
камень для памятников  
или строительства

115,5 ↑

Щебень

87,6 ↓

Пески природные

106,7 ↑

Антрацит

79,1 ↓

Антрацит  
обогащенный

97,1 ↓

Камень природный  
дробленый

44,5 ↓



Рост



Снижение



# ПРОИЗВОДСТВО ОТДЕЛЬНЫХ ВИДОВ ПРОДУКЦИИ ОБРАБАТЫВАЮЩИХ ПРОИЗВОДСТВ

РОСТОВСТАТ

январь – март 2024 г., темпы роста (снижения) в % к соответствующему периоду предыдущего года

Оборудование эксплуатационное для ядерных установок	в 2,5 р. ↑	Мясо и субпродукты пищевые домашней птицы	128,0 ↑	Трубы, трубки и их фитинги пластмассовые	101,4 ↑
Комбайны зерноуборочные	в 2,2 р. ↑	Комплектующие и принадлежности для автотранспортных средств	118,3 ↑	Трубы, профили пустотелые и их фитинги стальные	99,2 ↓
Сталь нелегированная	155,5 ↑	Изделия упаковочные пластмассовые	114,6 ↑	Ящики и коробки из гофрированной бумаги или картона	91,9 ↓
Бетон, готовый для заливки	149,1 ↑	Материалы лакокрасочные	109,3 ↑	Комплекты электрической аппаратуры коммутации или защиты	84,7 ↓

● Рост ● Снижение

# ПРОИЗВОДСТВО ЭЛЕКТРО – И ТЕПЛОЭНЕРГИИ

РОСТОВСТАТ

январь – март 2024 г., темпы роста (снижения) в % к соответствующему периоду предыдущего года

## Электроэнергия в целом

110,3 ↑

в том числе:

произведенная  
атомной  
электростанцией

119,6 ↑

произведенная  
тепловыми  
электростанциями

92,7 ↓

## Пар и горячая вода

100,9 ↑

в том числе:

энергия тепловая,  
отпущенная  
котельными

101,5 ↑

энергия тепловая,  
отпущенная  
электростанциями

99,2 ↓



Рост



Снижение