



ТЕРРИТОРИАЛЬНЫЙ ОРГАН
ФЕДЕРАЛЬНОЙ СЛУЖБЫ
ГОСУДАРСТВЕННОЙ СТАТИСТИКИ
ПО РОСТОВСКОЙ ОБЛАСТИ

ФИНАНСЫ ОРГАНИЗАЦИЙ

(без субъектов малого предпринимательства)

январь 2024 года

18.04.2024

Отдел региональных счетов и балансов

СОДЕРЖАНИЕ

Сальдированный финансовый результат организаций. Прибыль организаций. Убыток организаций	3
Кредиторская и дебиторская задолженность организаций	10

1

**Сальдированный финансовый
результат организаций. Прибыль
организаций. Убыток организаций**

САЛЬДИРОВАННЫЙ ФИНАНСОВЫЙ РЕЗУЛЬТАТ ОРГАНИЗАЦИЙ

январь 2024 г.

РОСТОВСТАТ

Всего по области

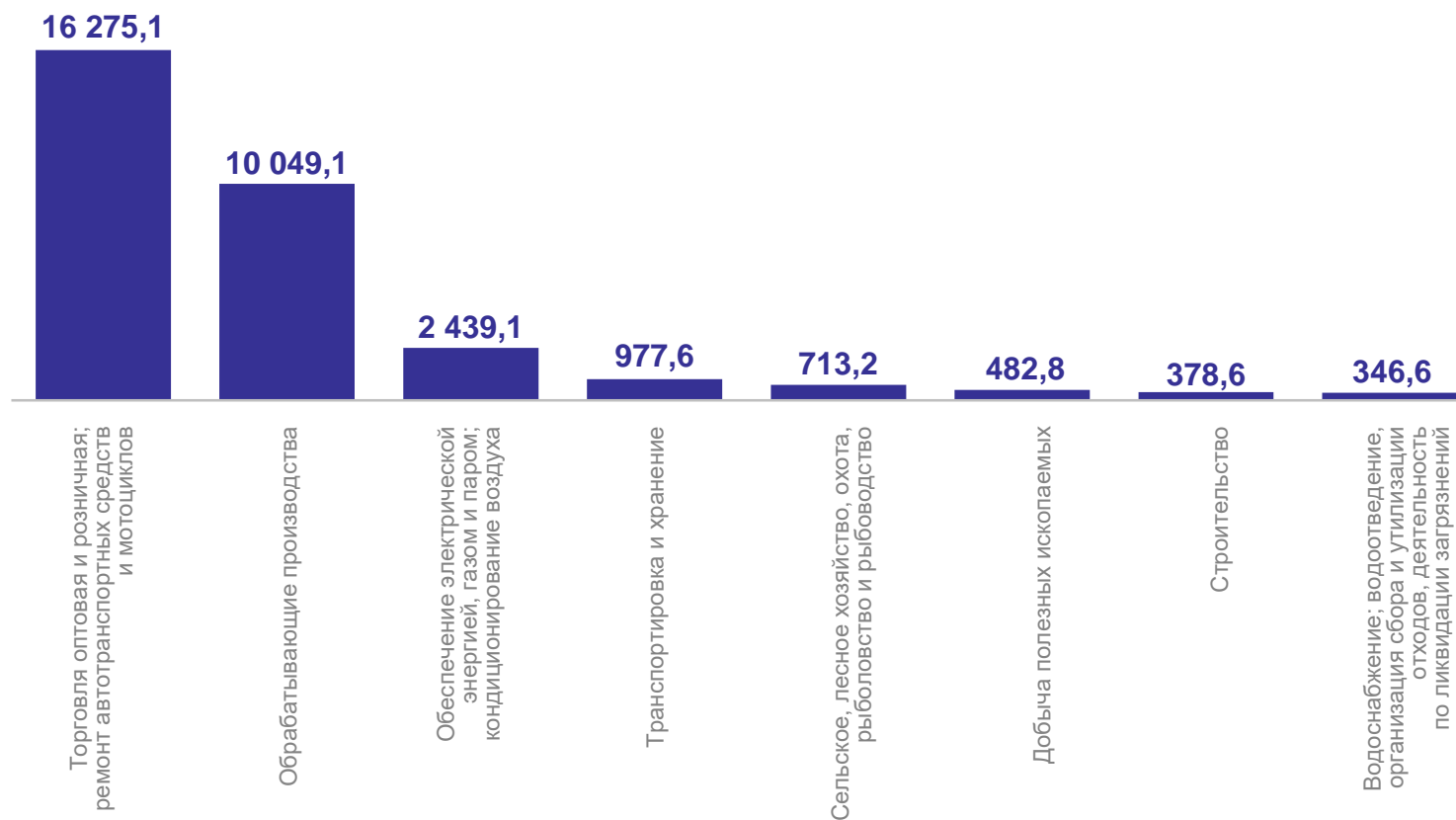
31,7 млрд рублей

Темп роста

в % к соответствующему
периоду прошлого года

173,9 ↑

Сальдированный финансовый результат по отдельным
видам экономической деятельности, млн рублей



ПРИБЫЛЬ ОРГАНИЗАЦИЙ

январь 2024 г.

РОСТОВСТАТ

Всего по области

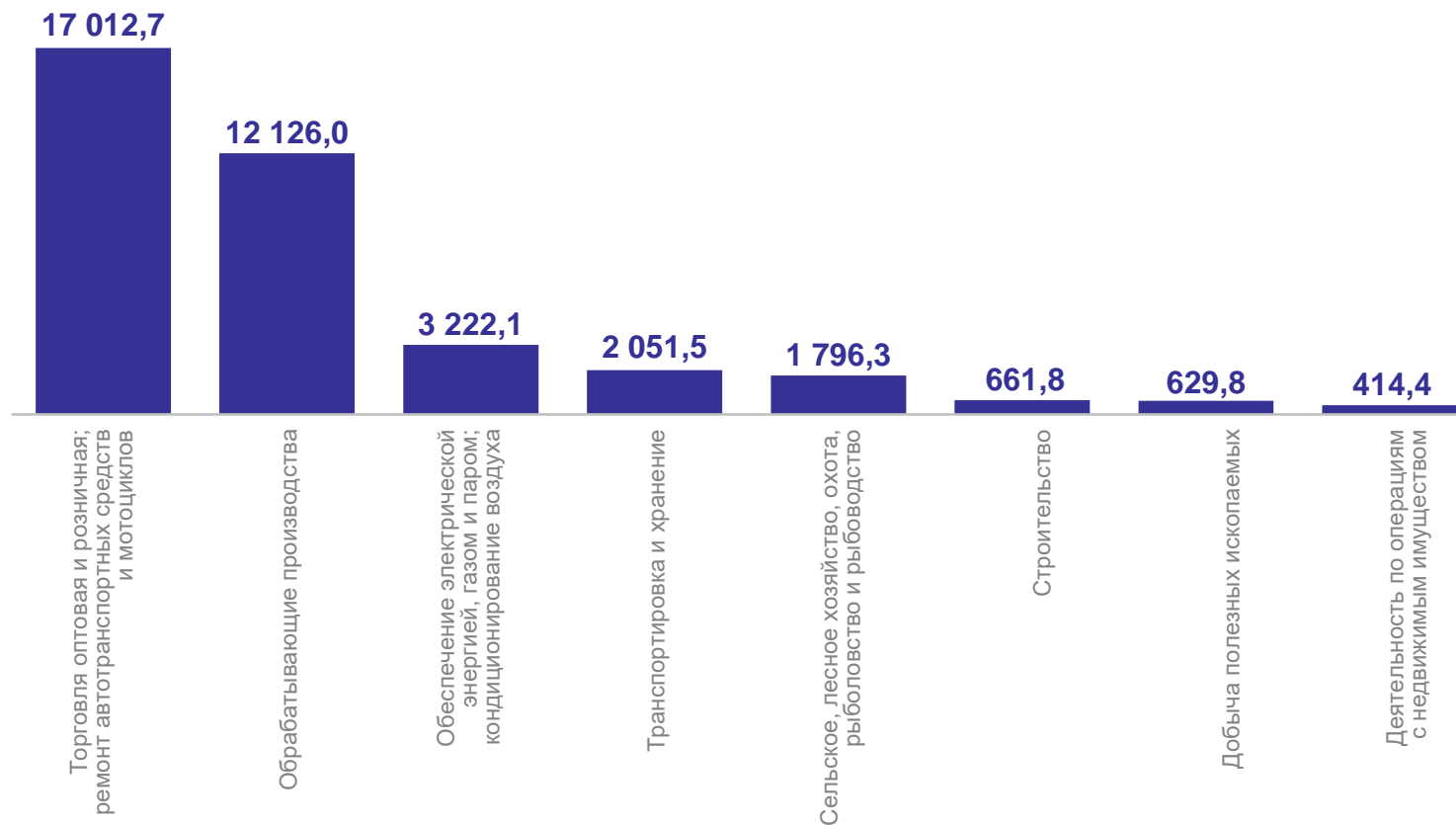
39,0 млрд рублей

Темп роста

в % к соответствующему
периоду прошлого года

165,3 ↑

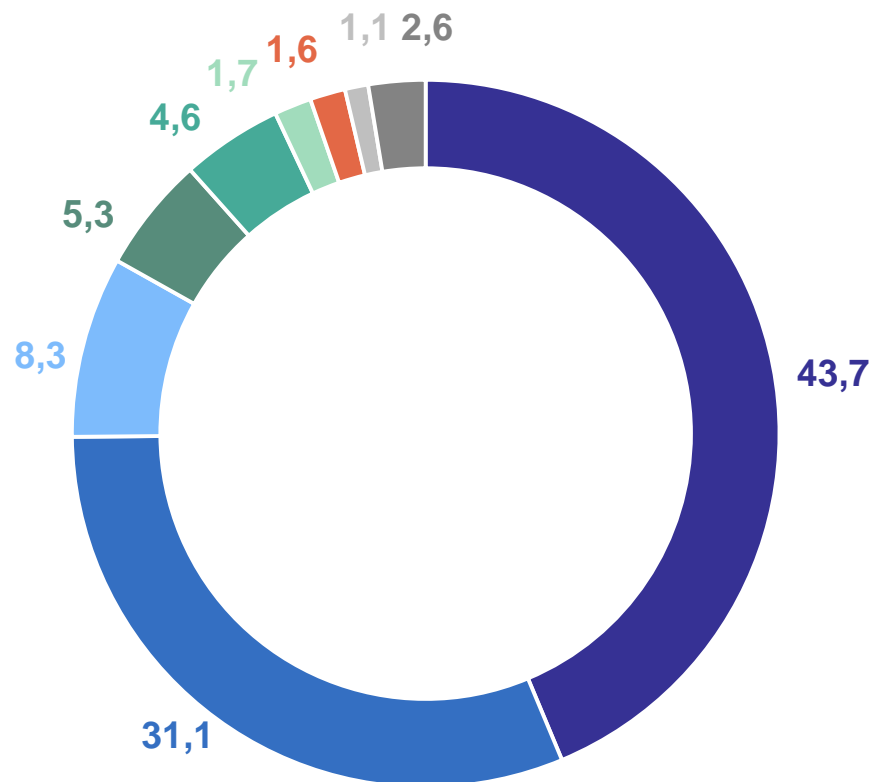
Прибыль организаций по отдельным видам экономической деятельности,
млн рублей



СТРУКТУРА ПРИБЫЛИ ПРИБЫЛЬНЫХ ОРГАНИЗАЦИЙ

январь 2024 г., в % к общей сумме прибыли прибыльных организаций

РОСТОВСТАТ



- Торговля оптовая и розничная; ремонт автотранспортных средств и мотоциклов
- Обрабатывающие производства
- Обеспечение электрической энергией, газом и паром; кондиционирование воздуха
- Транспортировка и хранение
- Сельское, лесное хозяйство, охота, рыболовство и рыбоводство
- Строительство
- Добыча полезных ископаемых
- Деятельность по операциям с недвижимым имуществом
- Прочие виды деятельности

УБЫТОК ОРГАНИЗАЦИЙ

январь 2024 г.

РОСТОВСТАТ

Всего по области

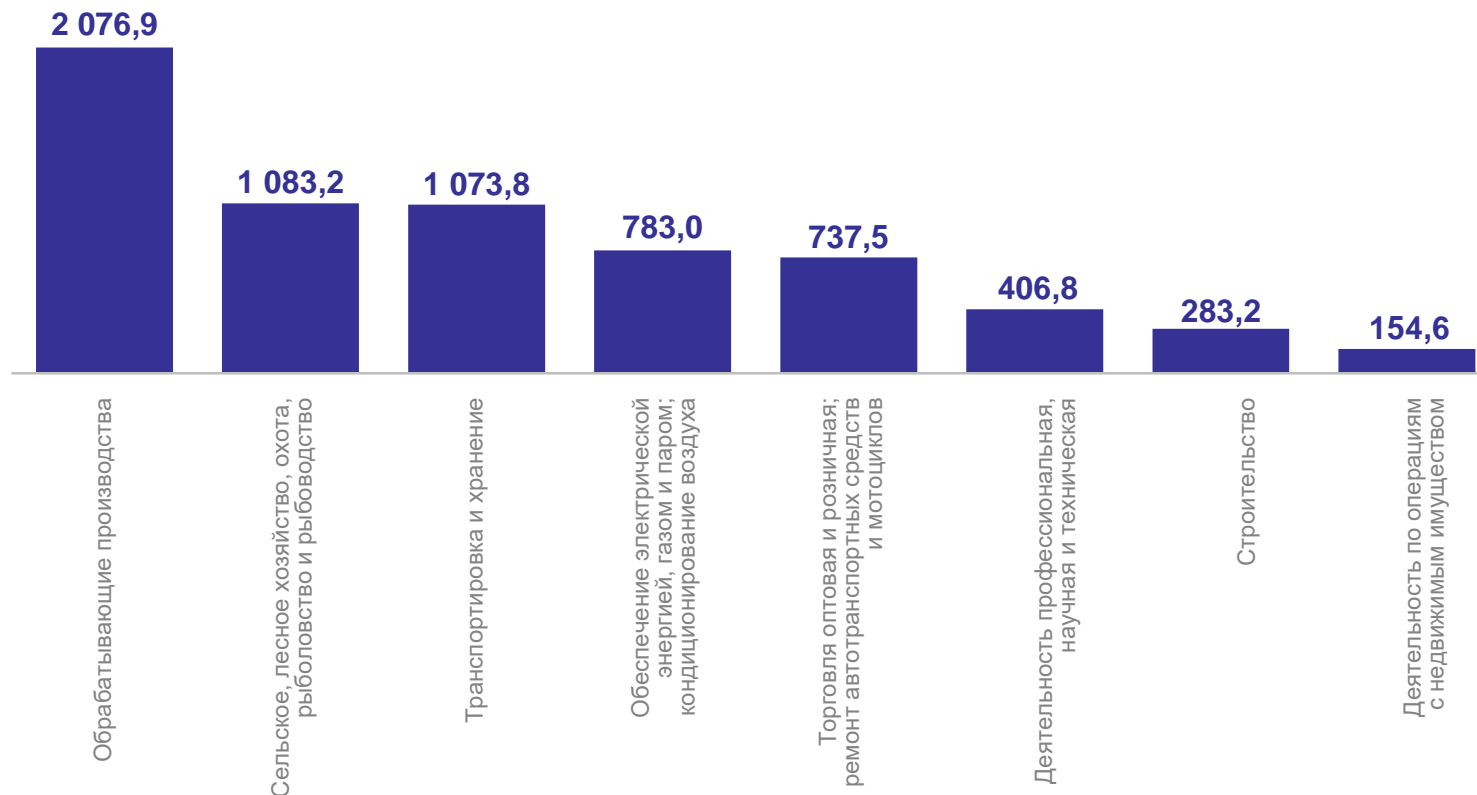
7,3 млрд рублей

Темп роста

в % к соответствующему
периоду прошлого года

136,3 ↑

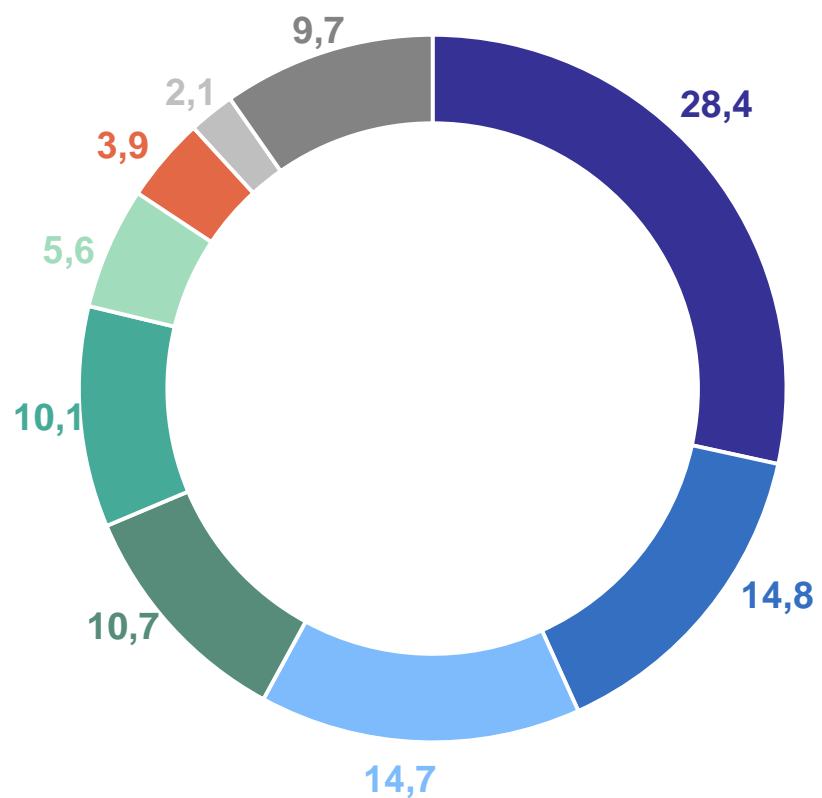
Убыток организаций по отдельным видам экономической деятельности,
млн рублей



СТРУКТУРА УБЫТКОВ УБЫТОЧНЫХ ОРГАНИЗАЦИЙ

январь 2024 г., в % к общей сумме убытков убыточных организаций

РОСТОВСТАТ



- Обработывающие производства
- Сельское, лесное хозяйство, охота, рыболовство и рыбоводство
- Транспортировка и хранение
- Обеспечение электрической энергией, газом и паром; кондиционирование воздуха
- Торговля оптовая и розничная; ремонт автотранспортных средств и мотоциклов
- Деятельность профессиональная, научная и техническая
- Строительство
- Деятельность по операциям с недвижимым имуществом
- Прочие виды деятельности

ДОЛЯ ПРИБЫЛЬНЫХ И УБЫТОЧНЫХ ОРГАНИЗАЦИЙ

январь 2024 г., в % к общему числу организаций

РОСТОВСТАТ

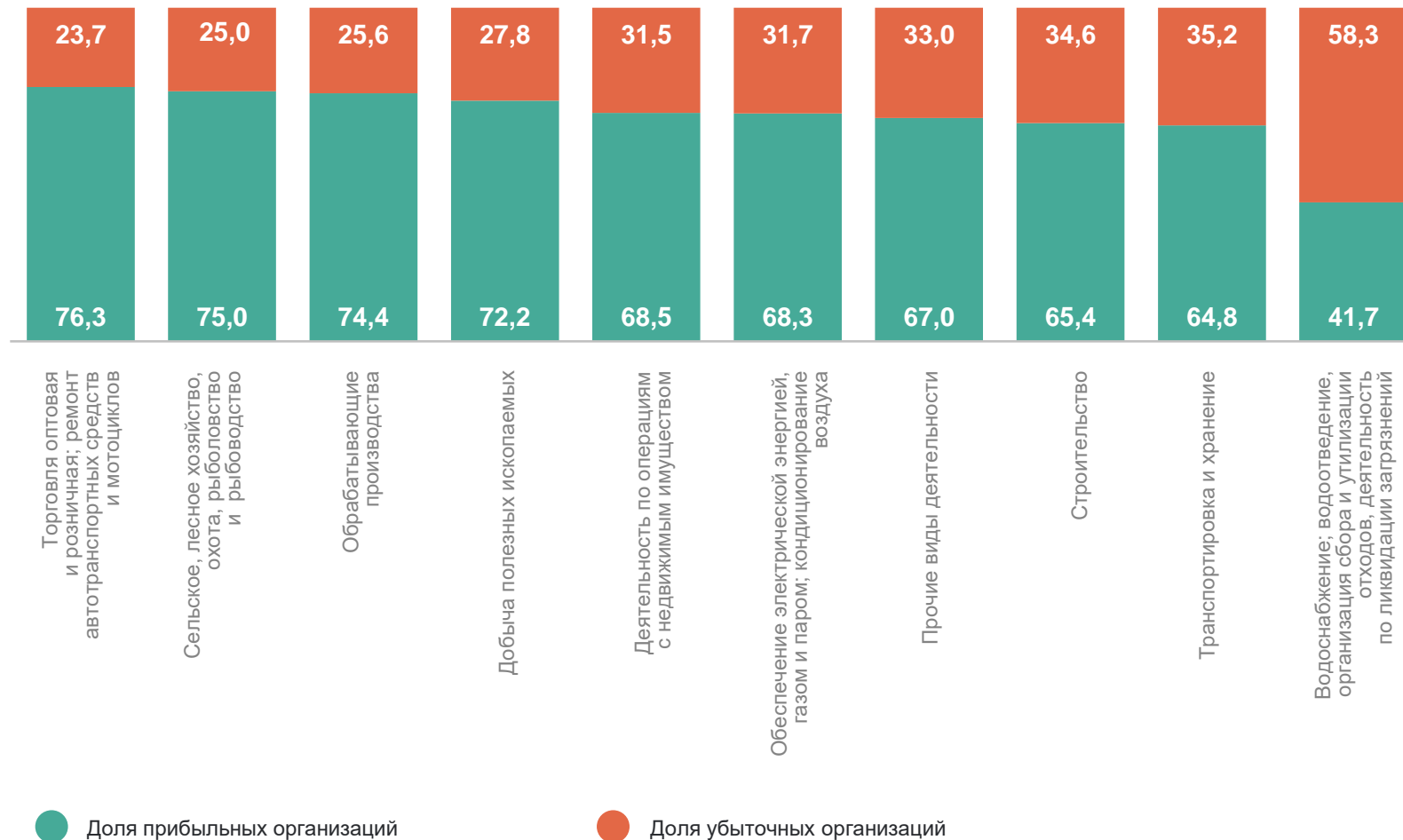
Всего по области

Доля прибыльных

70,3%

Доля убыточных

29,7%



2

Кредиторская и дебиторская задолженность организаций

КРЕДИТОРСКАЯ ЗАДОЛЖЕННОСТЬ

на 1 февраля 2024 г., млрд рублей

РОСТОВСТАТ

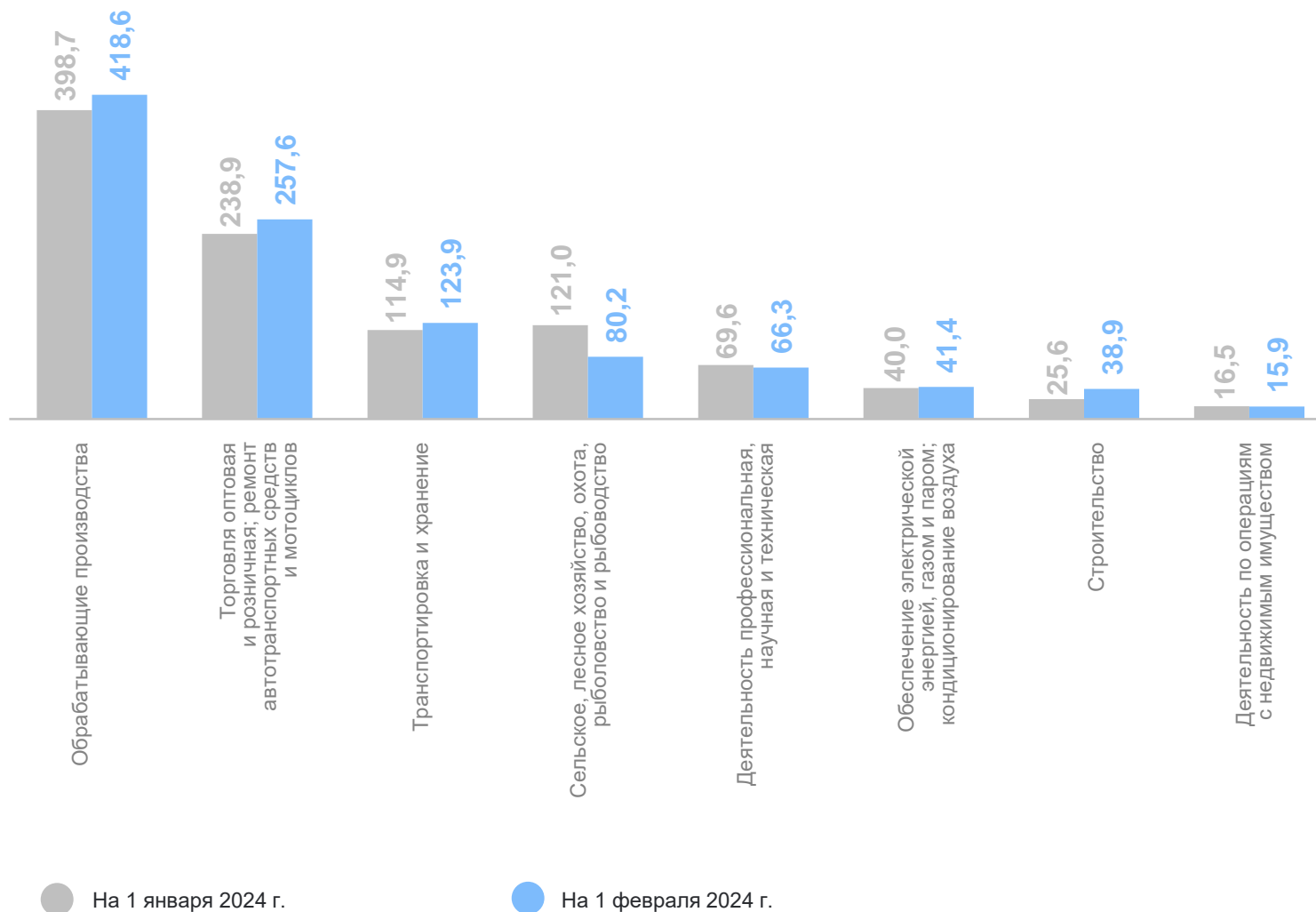
Всего по области

1 071,3 млрд рублей

Темп роста

в % к 1 числу
предыдущего месяца

102,4 ↑



ТЕМП РОСТА КРЕДИТОРСКОЙ ЗАДОЛЖЕННОСТИ

на 1 февраля 2024 г., в % к 1 числу предыдущего месяца

РОСТОВСТАТ

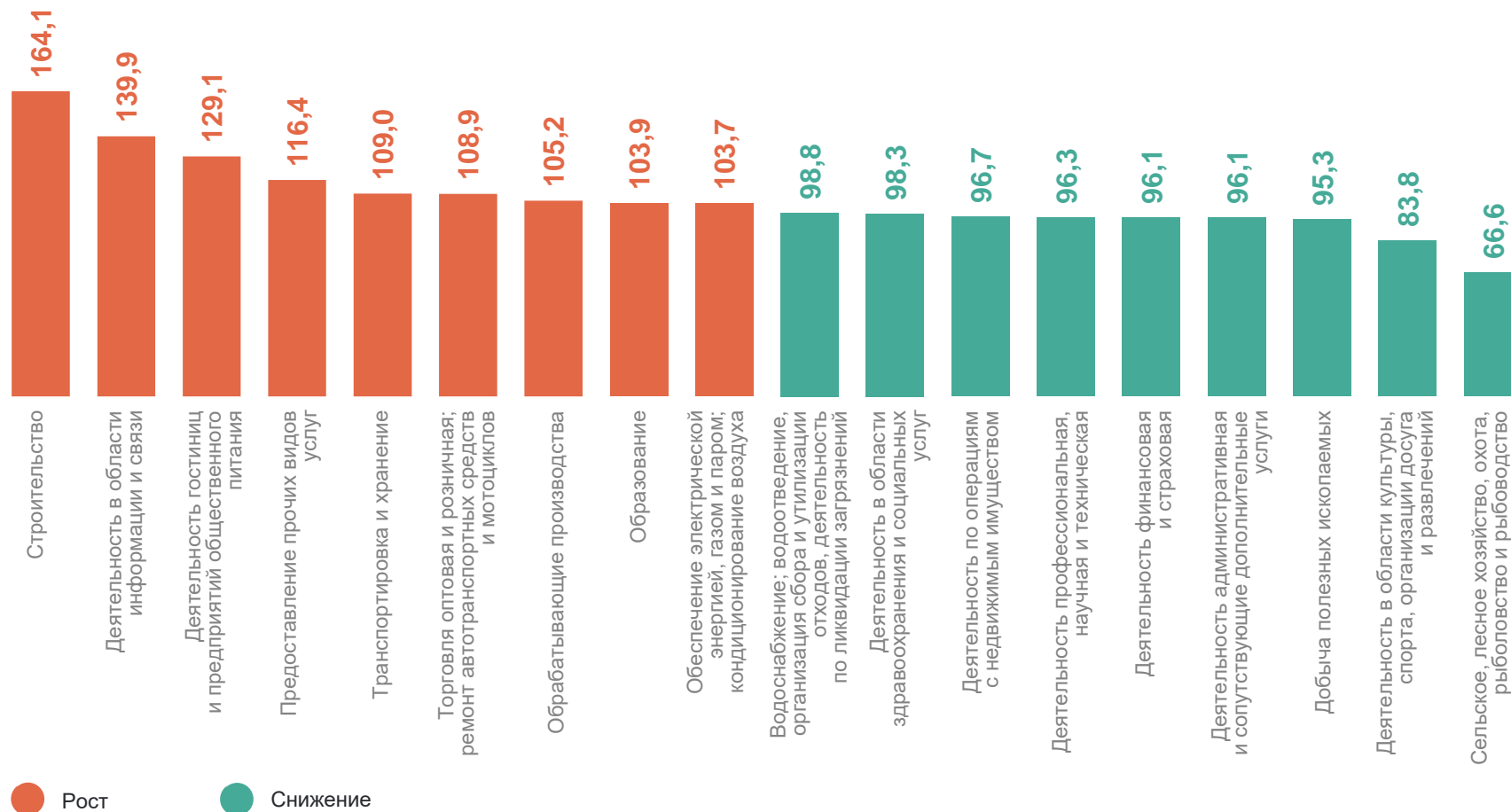
Всего по области

к 1 января 2024 г.

102,4 ↑

к 1 февраля 2023 г.

111,3 ↑



● Рост

● Снижение

ДЕБИТОРСКАЯ ЗАДОЛЖЕННОСТЬ

на 1 февраля 2024 г., млрд рублей

РОСТОВСТАТ

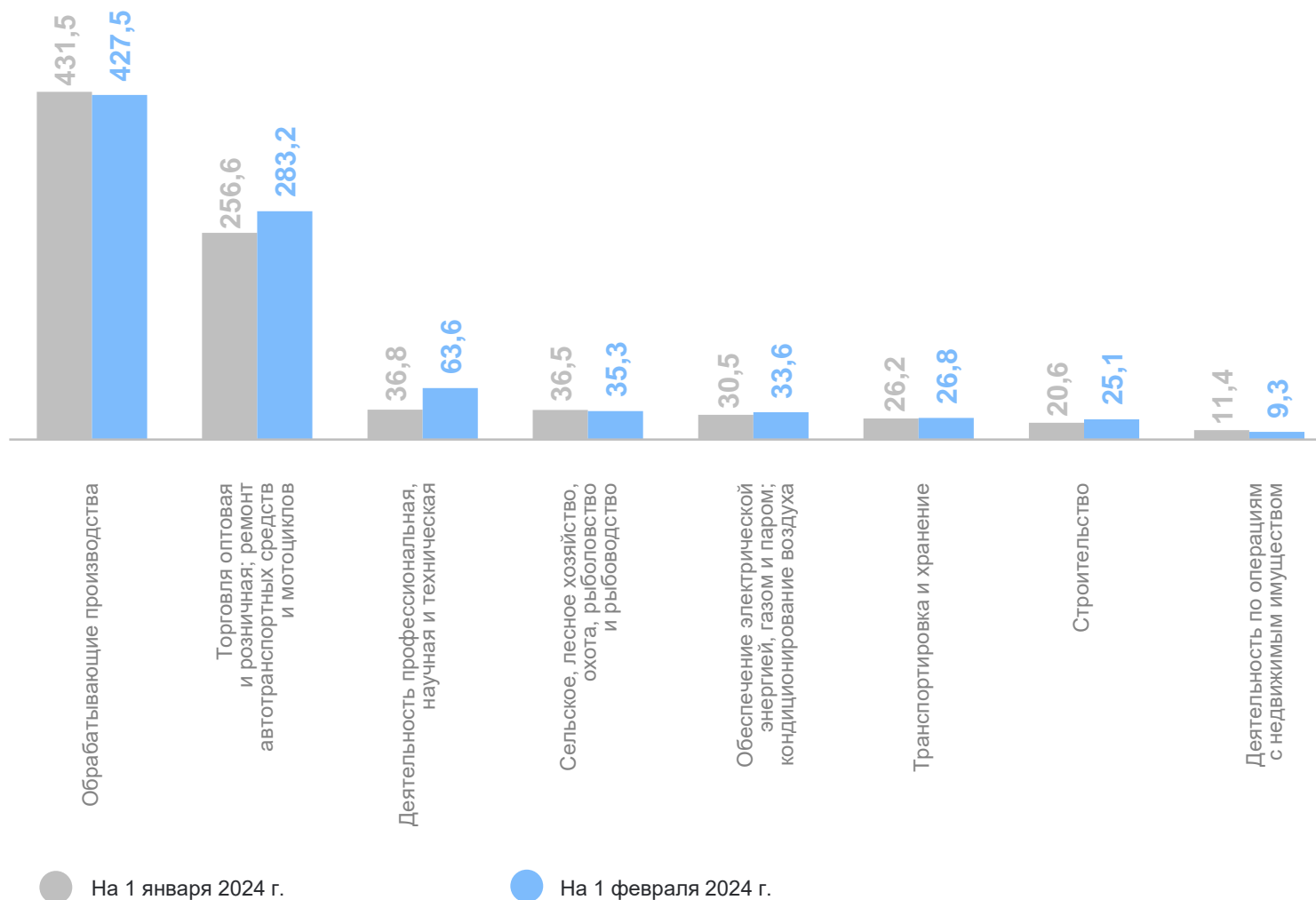
Всего по области

920,7 млрд рублей

Темп роста

в % к 1 числу
предыдущего месяца

106,8 ↑



ТЕМП РОСТА ДЕБИТОРСКОЙ ЗАДОЛЖЕННОСТИ

на 1 февраля 2024 г., в % к 1 числу предыдущего месяца

РОСТОВСТАТ

Всего по области

к 1 января 2024 г.

106,8 ↑

к 1 февраля 2023 г.

112,3 ↑

