



ТЕРРИТОРИАЛЬНЫЙ ОРГАН  
ФЕДЕРАЛЬНОЙ СЛУЖБЫ  
ГОСУДАРСТВЕННОЙ СТАТИСТИКИ  
ПО РОСТОВСКОЙ ОБЛАСТИ

# ИТОГИ РАЗВИТИЯ ПРОМЫШЛЕННОГО ПРОИЗВОДСТВА

январь – февраль 2024 года

29.03.2024

Отдел региональных счетов и балансов

# СОДЕРЖАНИЕ

|   |    |
|---|----|
| Индексы производства  | 3  |
| Отгружено товаров собственного производства,<br>выполнено работ и услуг | 9  |
| Добыча и производство отдельных видов продукции                         | 15 |

1

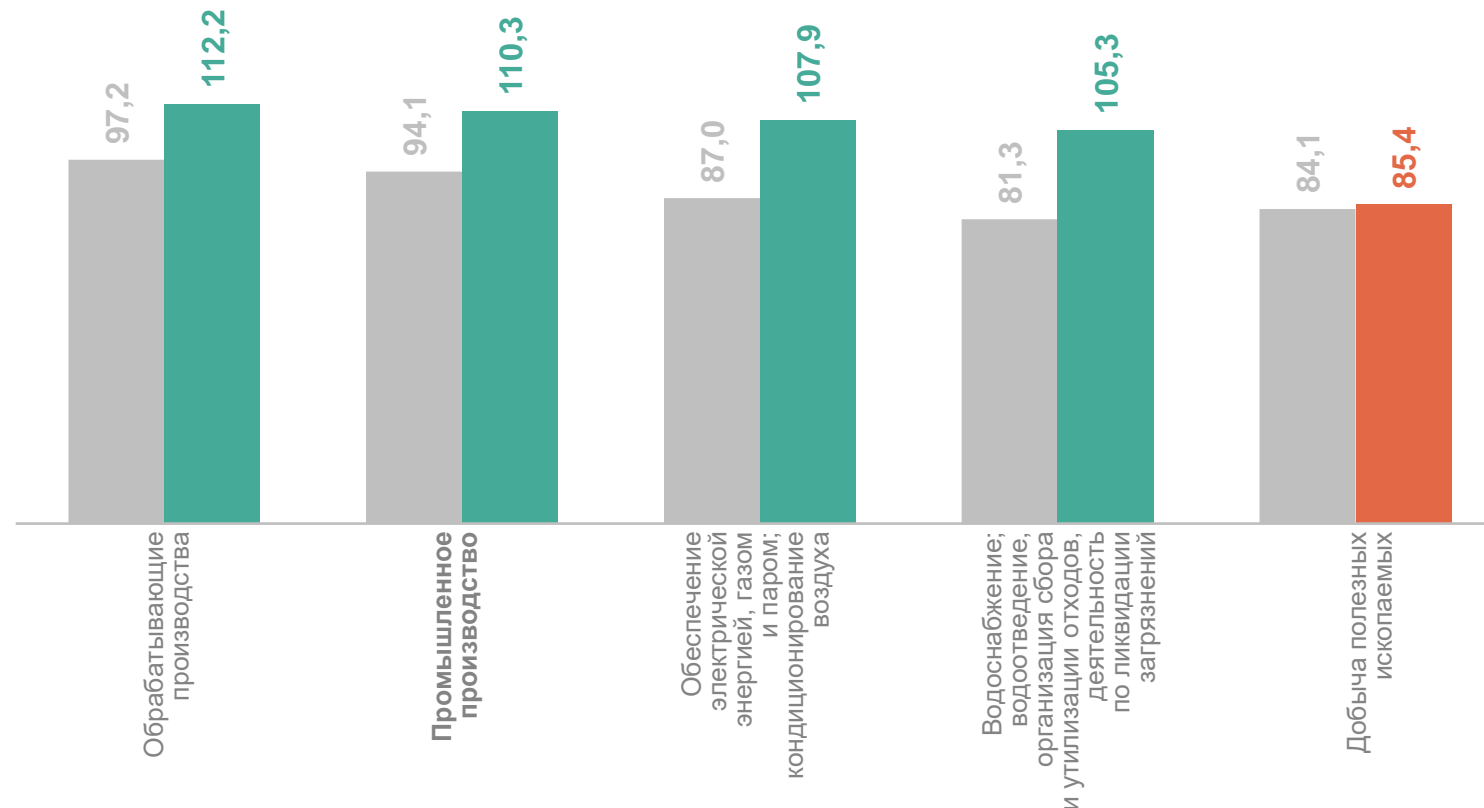
## Индексы производства

# ИНДЕКСЫ ПРОИЗВОДСТВА ПО ВИДАМ ЭКОНОМИЧЕСКОЙ ДЕЯТЕЛЬНОСТИ

РОСТОВСТАТ

январь – февраль 2024 г. в % к соответствующему периоду предыдущего года

- 110,3** Промышленное производство
- 112,2 Обрабатывающие производства
- 107,9 Обеспечение электрической энергией, газом и паром; кондиционирование воздуха
- 105,3 Водоснабжение; водоотведение, организация сбора и утилизации отходов, деятельность по ликвидации загрязнений
- 85,4** Добыча полезных ископаемых



● Январь – февраль 2023 г. к январю – февралю 2022 г. ● Январь – февраль 2024 г. к январю – февралю 2023 г.

# ИНДЕКСЫ ПРОИЗВОДСТВА ПО ДОБЫЧЕ ПОЛЕЗНЫХ ИСКОПАЕМЫХ

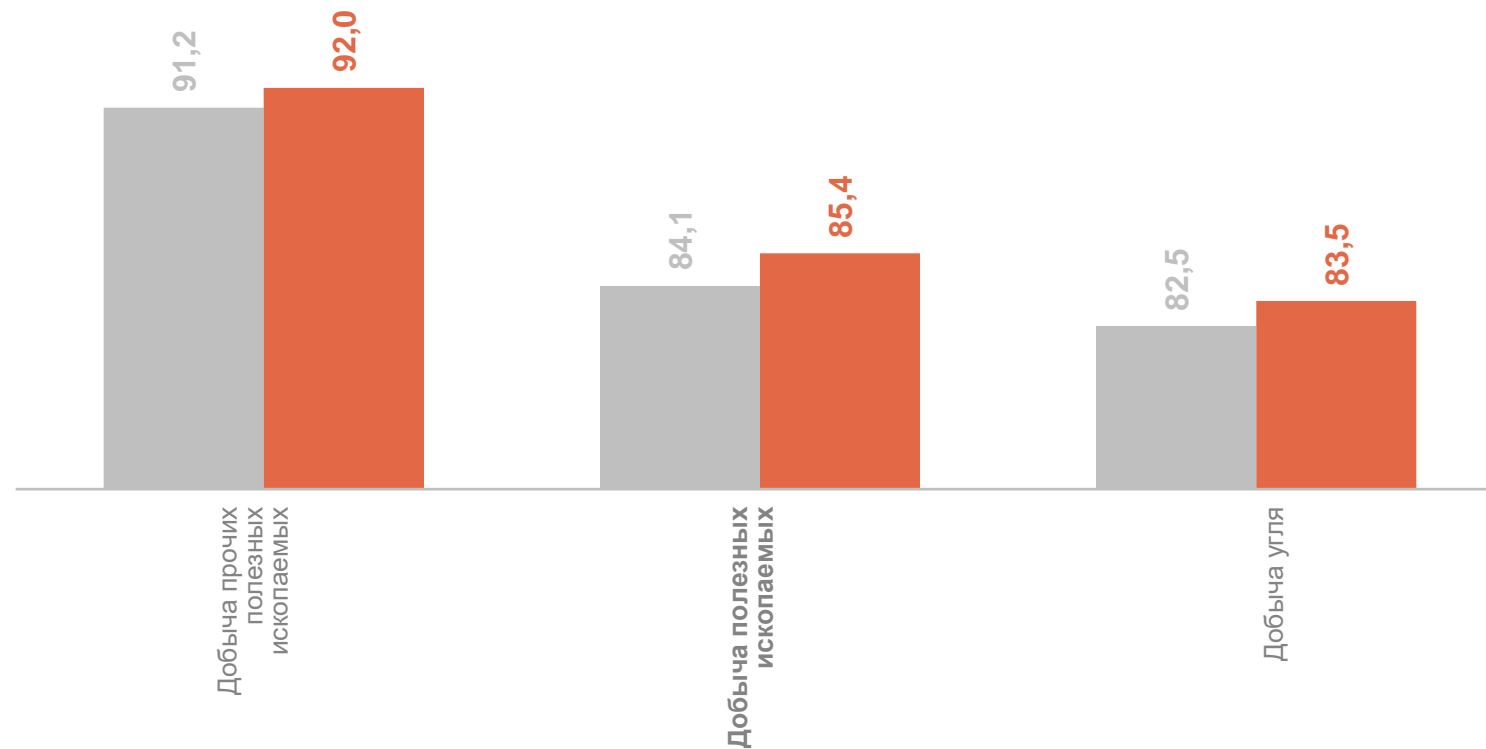
РОСТОВСТАТ

январь – февраль 2024 г. в % к соответствующему периоду предыдущего года

**85,4** Добыча полезных ископаемых

**92,0** Добыча прочих полезных ископаемых

**83,5** Добыча угля

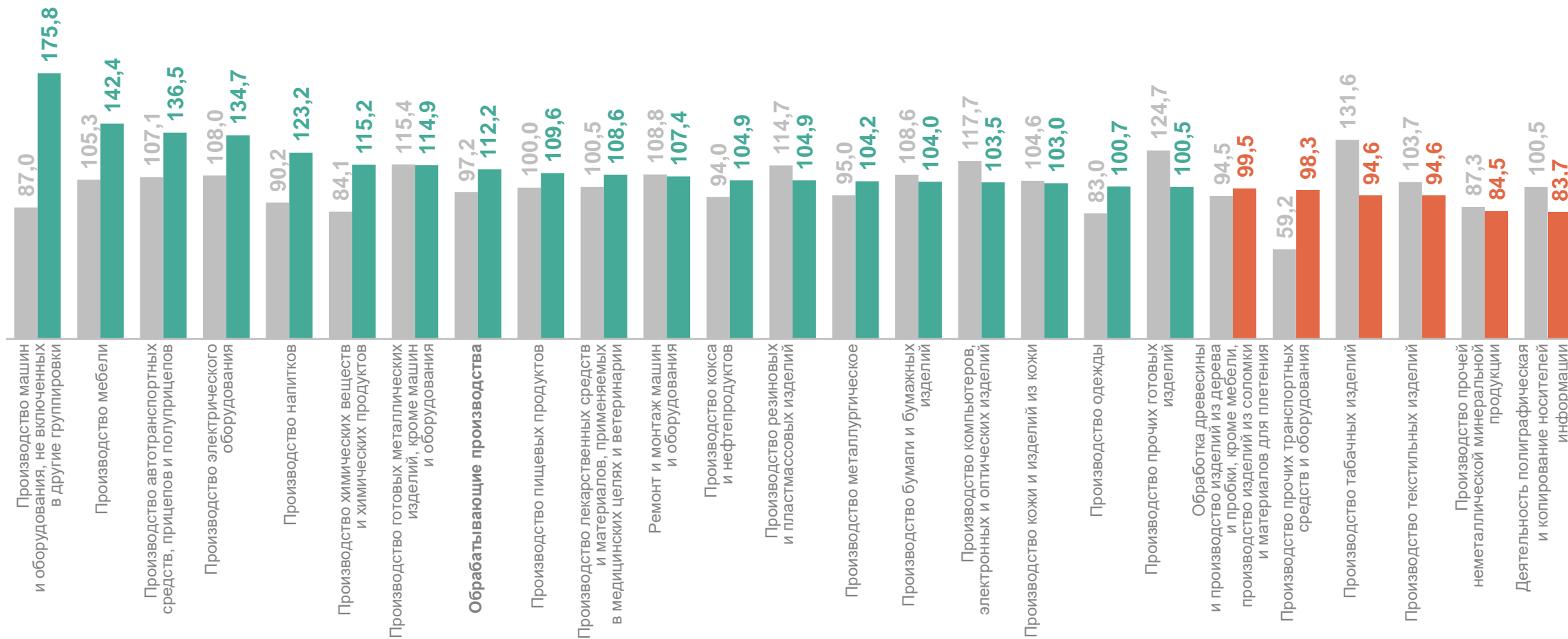


● Январь – февраль 2023 г. к январю – февралю 2022 г. ● Январь – февраль 2024 г. к январю – февралю 2023 г.

# ИНДЕКСЫ ПРОИЗВОДСТВА ПО ОСНОВНЫМ ВИДАМ ОБРАБАТЫВАЮЩИХ ПРОИЗВОДСТВ

РОСТОВСТАТ

январь – февраль 2024 г. в % к соответствующему периоду предыдущего года



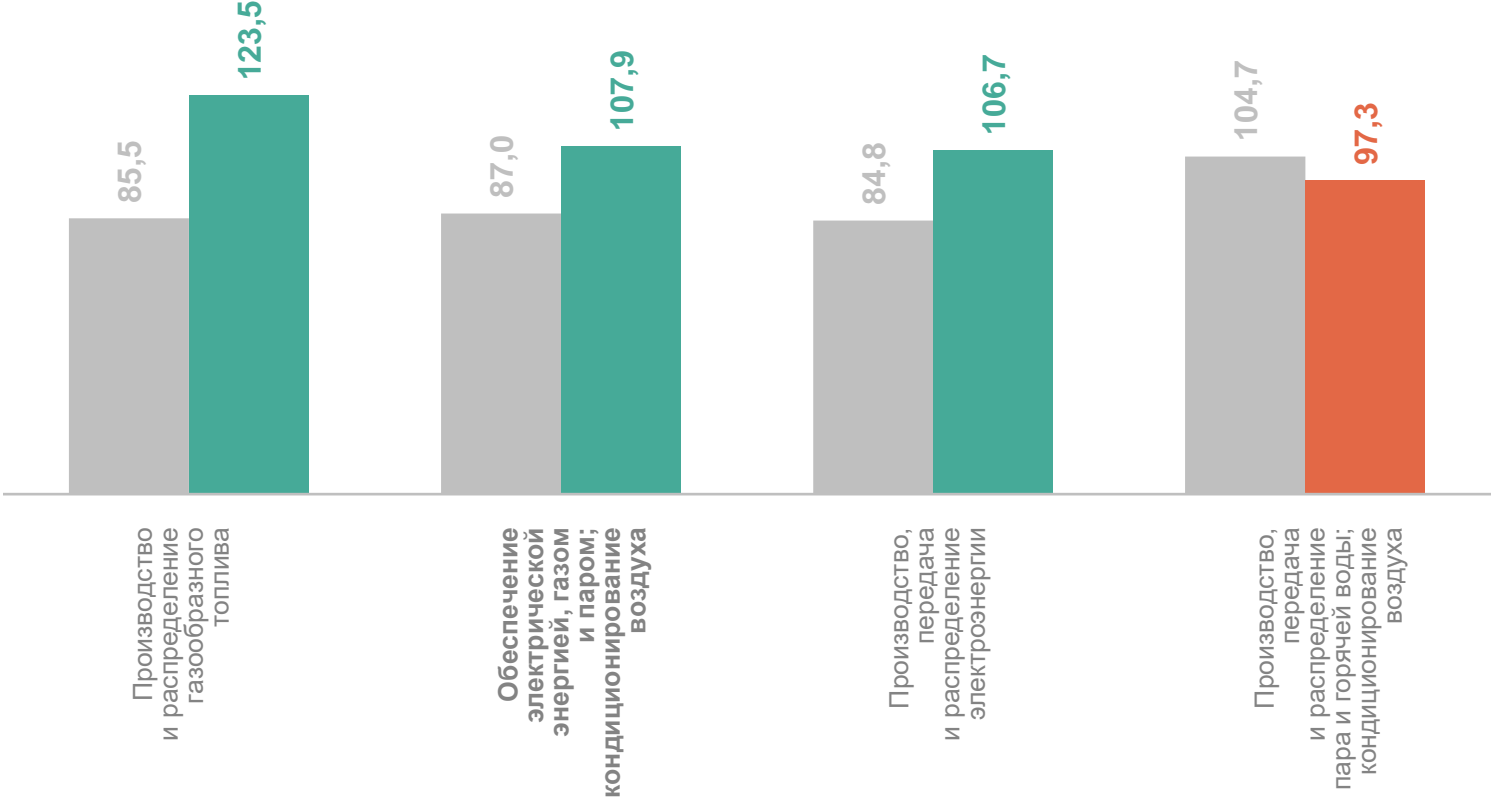
● Январь – февраль 2023 г. к январю – февралю 2022 г.

● Январь – февраль 2024 г. к январю – февралю 2023 г.

# ИНДЕКСЫ ПРОИЗВОДСТВА ПО ОБЕСПЕЧЕНИЮ ЭЛЕКТРИЧЕСКОЙ ЭНЕРГИЕЙ, ГАЗОМ И ПАРОМ; КОНДИЦИОНИРОВАНИЮ ВОЗДУХА

январь – февраль 2024 г. в % к соответствующему периоду предыдущего года

- 107,9** Обеспечение электрической энергией, газом и паром; кондиционирование воздуха
- 123,5** Производство и распределение газообразного топлива
- 106,7** Производство, передача и распределение электроэнергии
- 97,3** Производство, передача и распределение пара и горячей воды; кондиционирование воздуха



● Январь – февраль 2023 г. к январю – февралю 2022 г. ● Январь – февраль 2024 г. к январю – февралю 2023 г.

# ИНДЕКСЫ ПРОИЗВОДСТВА ПО ВОДОСНАБЖЕНИЮ; ВОДООТВЕДЕНИЮ, ОРГАНИЗАЦИИ СБОРА И УТИЛИЗАЦИИ ОТХОДОВ, ДЕЯТЕЛЬНОСТИ ПО ЛИКВИДАЦИИ ЗАГРЯЗНЕНИЙ

РОСТОВСТАТ

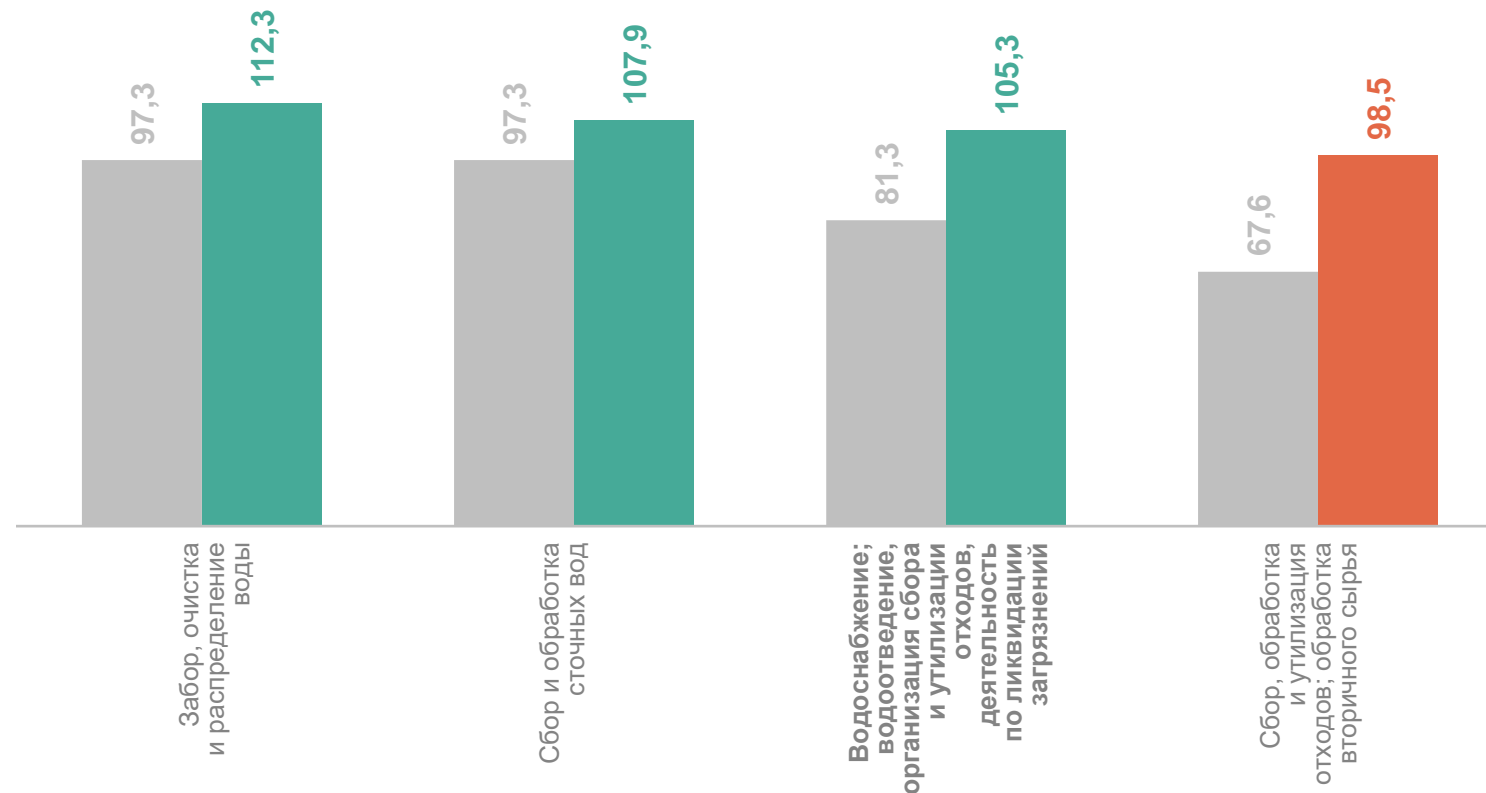
январь – февраль 2024 г. в % к соответствующему периоду предыдущего года

**105,3** Водоснабжение; водоотведение, организация сбора и утилизации отходов, деятельность по ликвидации загрязнений

**112,3** Забор, очистка и распределение воды

**107,9** Сбор и обработка сточных вод

**98,5** Сбор, обработка и утилизация отходов; обработка вторичного сырья



● Январь – февраль 2023 г. к январю – февралю 2022 г. ● Январь – февраль 2024 г. к январю – февралю 2023 г.



2

**Отгружено товаров собственного производства, выполнено работ и услуг**

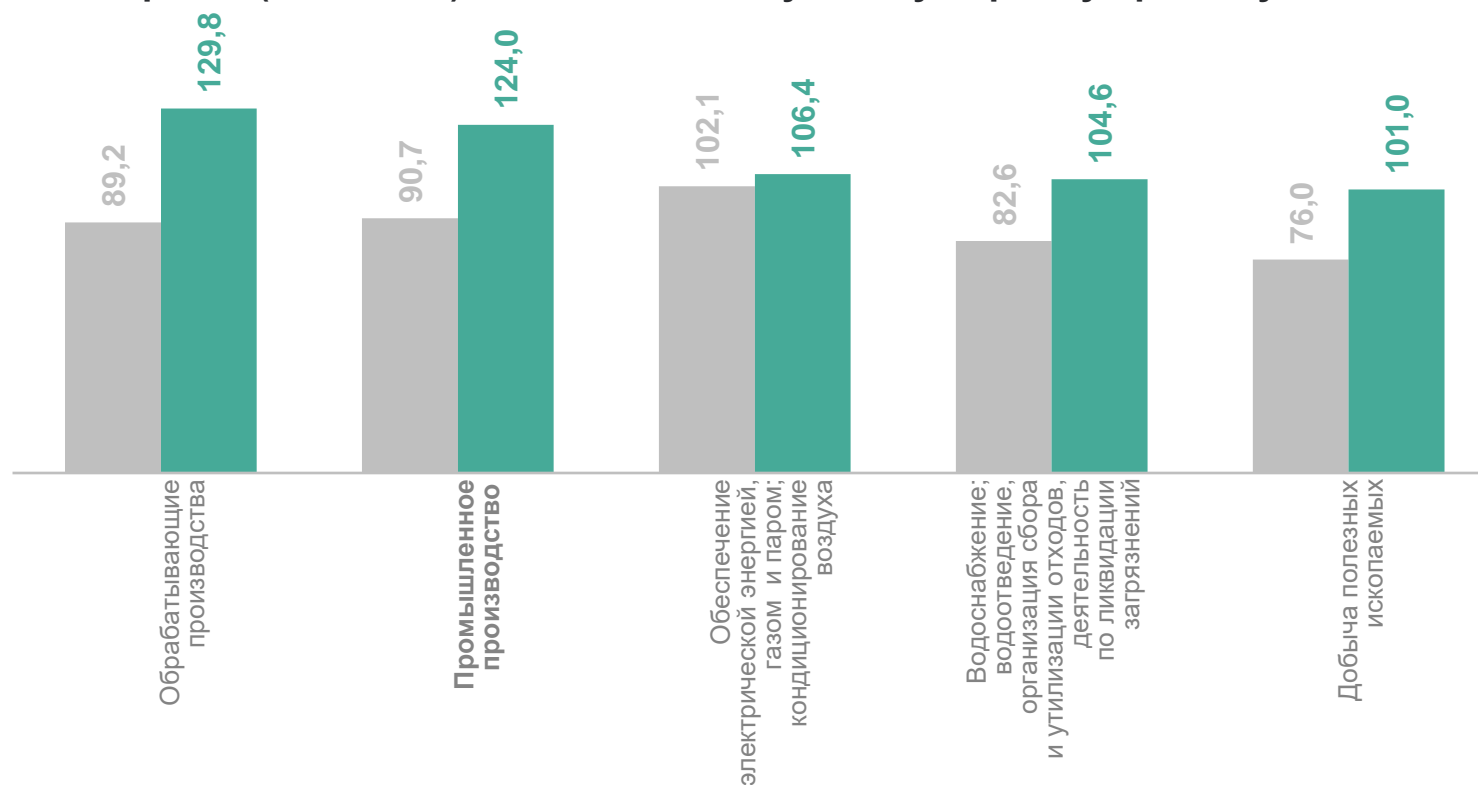
# ОТГРУЖЕНО ТОВАРОВ СОБСТВЕННОГО ПРОИЗВОДСТВА, ВЫПОЛНЕНО РАБОТ И УСЛУГ ПО ВИДАМ ЭКОНОМИЧЕСКОЙ ДЕЯТЕЛЬНОСТИ

январь – февраль 2024 г.

РОСТОВСТАТ

|                           |  |
|---------------------------|--|
| <b>263 484</b> млн рублей | Промышленное производство  |
| <b>209 973</b> млн рублей | Обрабатывающие производства  |
| <b>41 545</b> млн рублей  | Обеспечение электрической энергией, газом и паром; кондиционирование воздуха                                 |
| <b>6 213</b> млн рублей   | Водоснабжение; водоотведение, организация сбора и утилизации отходов, деятельность по ликвидации загрязнений |
| <b>5 752</b> млн рублей   | Добыча полезных ископаемых   |

Темпы роста (снижения) в % к соответствующему периоду предыдущего года



● Январь – февраль 2023 г. к январю – февралю 2022 г. ● Январь – февраль 2024 г. к январю – февралю 2023 г.

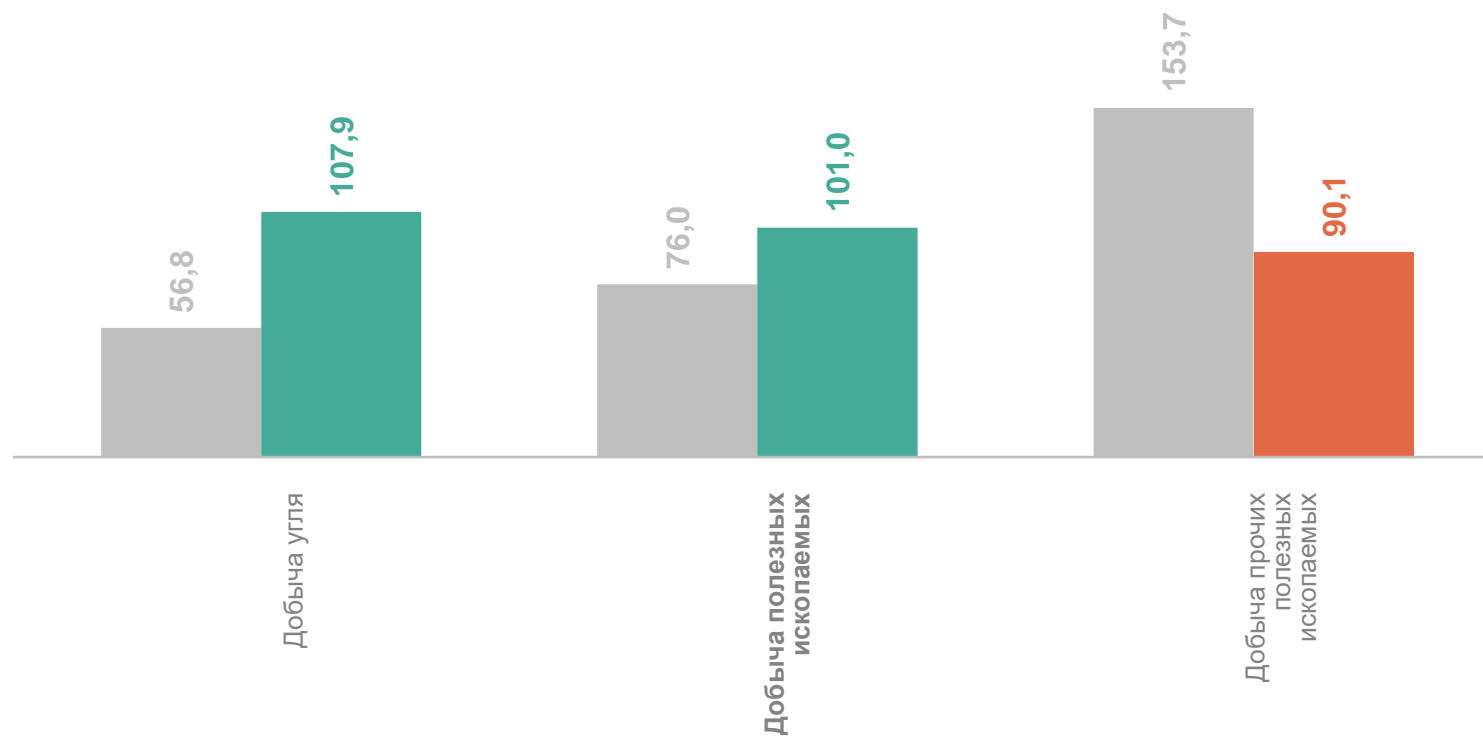
# ОТГРУЖЕНО ТОВАРОВ СОБСТВЕННОГО ПРОИЗВОДСТВА, ВЫПОЛНЕНО РАБОТ И УСЛУГ ПО ДОБЫЧЕ ПОЛЕЗНЫХ ИСКОПАЕМЫХ

январь – февраль 2024 г.

РОСТОВСТАТ

Темпы роста (снижения) в % к соответствующему периоду предыдущего года

|                         |                                   |
|-------------------------|-----------------------------------|
| <b>5 752</b> млн рублей | Добыча полезных ископаемых        |
| <b>3 546</b> млн рублей | Добыча угля                       |
| <b>1 840</b> млн рублей | Добыча прочих полезных ископаемых |

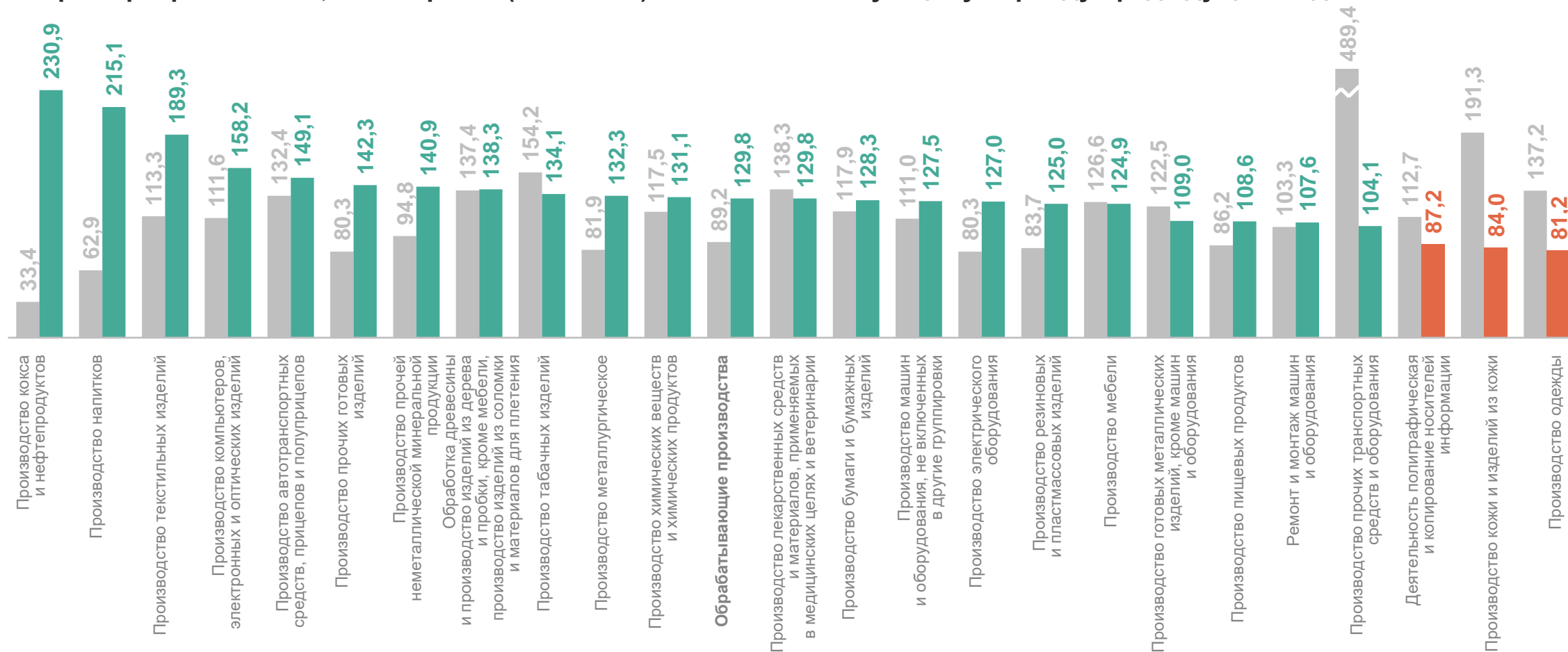


● Январь – февраль 2023 г. к январю – февралю 2022 г. ● Январь – февраль 2024 г. к январю – февралю 2023 г.

# ОТГРУЖЕНО ТОВАРОВ СОБСТВЕННОГО ПРОИЗВОДСТВА, ВЫПОЛНЕНО РАБОТ И УСЛУГ ПО ОСНОВНЫМ ВИДАМ ОБРАБАТЫВАЮЩИХ ПРОИЗВОДСТВ

РОСТОВСТАТ

январь – февраль 2024 г., темпы роста (снижения) в % к соответствующему периоду предыдущего года



● Январь – февраль 2023 г. к январю – февралю 2022 г.

● Январь – февраль 2024 г. к январю – февралю 2023 г.

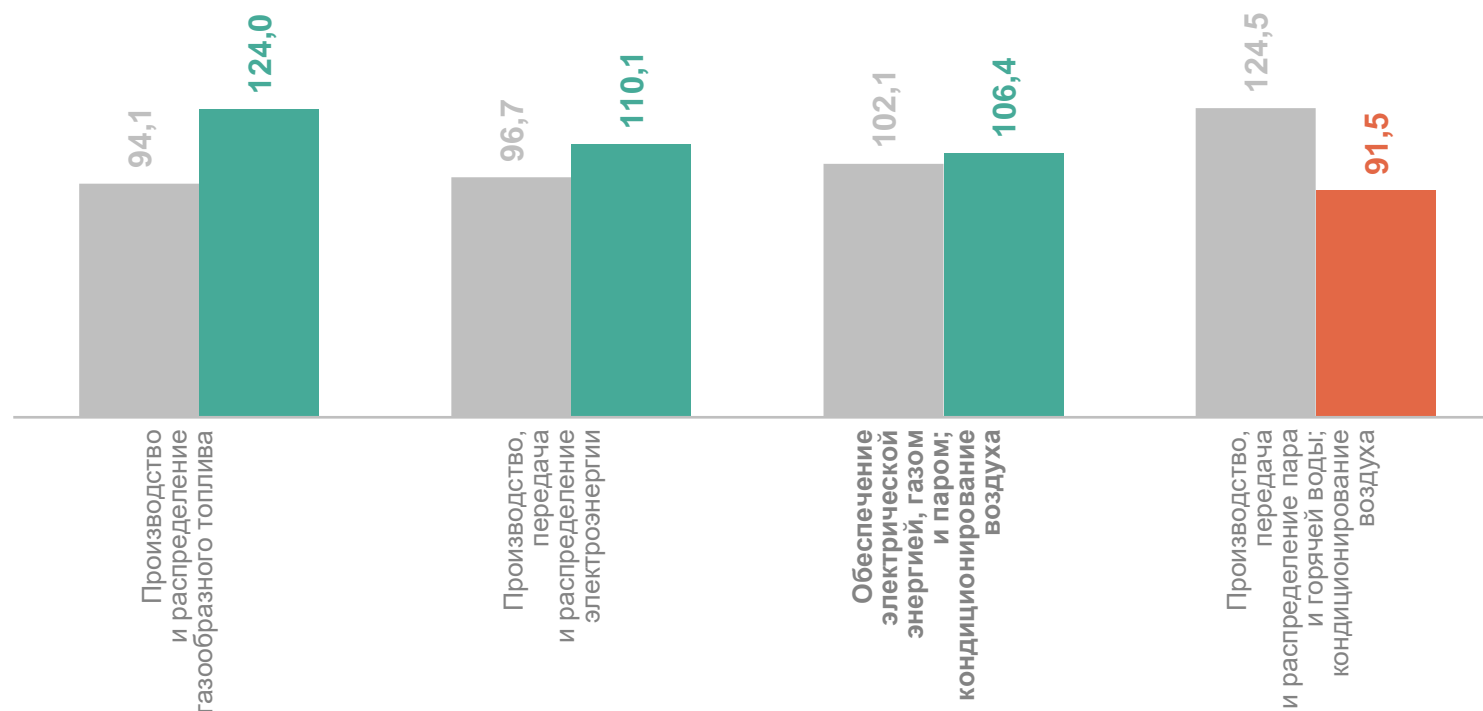
# ОТГРУЖЕНО ТОВАРОВ СОБСТВЕННОГО ПРОИЗВОДСТВА, ВЫПОЛНЕНО РАБОТ И УСЛУГ ПО ОБЕСПЕЧЕНИЮ ЭЛЕКТРИЧЕСКОЙ ЭНЕРГИЕЙ, ГАЗОМ И ПАРОМ; КОНДИЦИОНИРОВАНИЮ ВОЗДУХА

РОСТОВСТАТ

январь – февраль 2024 г.

|                          |   |
|--------------------------|---|
| <b>41 545</b> млн рублей | Обеспечение электрической энергией, газом и паром; кондиционирование воздуха          |
| <b>30 125</b> млн рублей | Производство, передача и распределение электроэнергии                                 |
| <b>8 651</b> млн рублей  | Производство, передача и распределение пара и горячей воды; кондиционирование воздуха |
| <b>2 769</b> млн рублей  | Производство и распределение газообразного топлива                                    |

Темпы роста (снижения) в % к соответствующему периоду предыдущего года



● Январь – февраль 2023 г. к январю – февралю 2022 г. ● Январь – февраль 2024 г. к январю – февралю 2023 г.

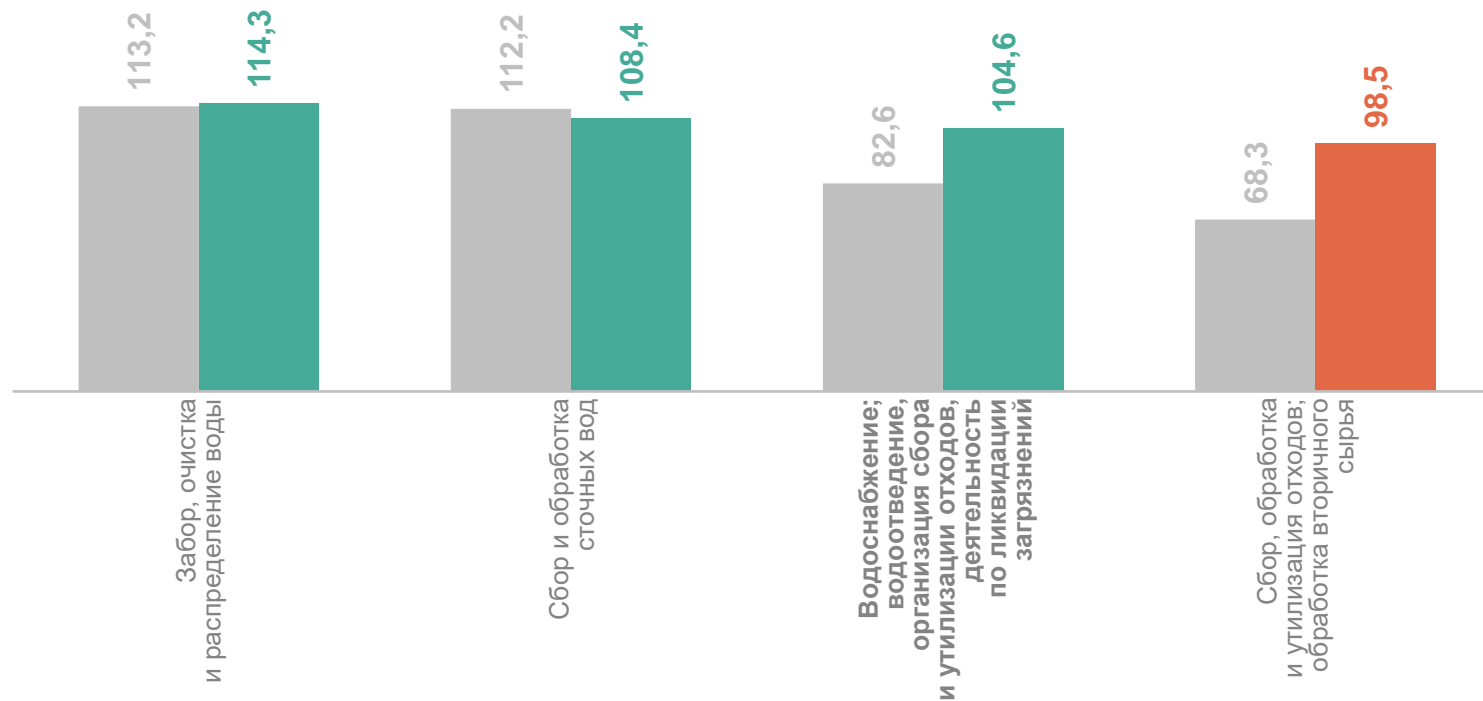
# ОТГРУЖЕНО ТОВАРОВ СОБСТВЕННОГО ПРОИЗВОДСТВА, ВЫПОЛНЕНО РАБОТ И УСЛУГ В ОТРАСЛЯХ ВОДОСНАБЖЕНИЯ, ВОДООТВЕДЕНИЯ, УТИЛИЗАЦИИ ОТХОДОВ И ЛИКВИДАЦИИ ЗАГРЯЗНЕНИЙ

РОСТОВСТАТ

январь – февраль 2024 г.

|                         |  |
|-------------------------|--|
| <b>6 213</b> млн рублей | Водоснабжение; водоотведение, организация сбора и утилизации отходов, деятельность по ликвидации загрязнений |
| <b>3 284</b> млн рублей | Сбор, обработка и утилизация отходов; обработка вторичного сырья   |
| <b>2 000</b> млн рублей | Забор, очистка и распределение воды  |
| <b>929</b> млн рублей   | Сбор и обработка сточных вод   |

Темпы роста (снижения) в % к соответствующему периоду предыдущего года



● Январь – февраль 2023 г. к январю – февралю 2022 г. ● Январь – февраль 2024 г. к январю – февралю 2023 г.

3

**Добыча и производство отдельных видов продукции**

# ДОБЫЧА ОТДЕЛЬНЫХ ВИДОВ ПОЛЕЗНЫХ ИСКОПАЕМЫХ

РОСТОВСТАТ

январь – февраль 2024 г., темпы роста (снижения) в % к соответствующему периоду предыдущего года

Пески природные

126,8 ↑

Антрацит

79,9 ↓

Гранит, песчаник и прочий  
камень для памятников  
или строительства

96,4 ↓

Щебень

79,5 ↓

Антрацит  
обогащенный

86,7 ↓

Камень природный  
дробленый

18,7 ↓



Рост



Снижение



# ПРОИЗВОДСТВО ОТДЕЛЬНЫХ ВИДОВ ПРОДУКЦИИ ОБРАБАТЫВАЮЩИХ ПРОИЗВОДСТВ

РОСТОВСТАТ

январь – февраль 2024 г., темпы роста (снижения) в % к соответствующему периоду предыдущего года

Оборудование  
эксплуатационное  
для ядерных  
установок

в 2,1 р. ↑

Материалы  
лакокрасочные

121,9 ↑

Трубы, трубки  
и шланги  
и их фитинги  
пластмассовые

98,4 ↓

Сталь  
нелегированная

157,9 ↑

Мясо и субпродукты  
пищевые домашней  
птицы

119,4 ↑

Ящики и коробки  
из гофрированной  
бумаги или картона

92,0 ↓

Бетон, готовый  
для заливки

136,4 ↑

Изделия  
упаковочные  
пластмассовые

115,2 ↑

Комплекты  
электрической  
аппаратуры коммутации  
или защиты

81,6 ↓

Комплектующие  
и принадлежности  
для автотранспортных  
средств

123,7 ↑

Трубы, профили  
пустотелые  
и их фитинги стальные

105,4 ↑

Культиваторы

71,8 ↓



Рост



Снижение

# ПРОИЗВОДСТВО ЭЛЕКТРО – И ТЕПЛОЭНЕРГИИ

РОСТОВСТАТ

январь – февраль 2024 г., темпы роста (снижения) в % к соответствующему периоду предыдущего года

## Электроэнергия в целом

107,1 ↑

в том числе:

произведенная  
атомной  
электростанцией

115,7 ↑

произведенная  
тепловыми  
электростанциями

91,0 ↓

## Пар и горячая вода

97,1 ↓

в том числе:

энергия тепловая,  
отпущенная  
котельными

97,6 ↓

энергия тепловая,  
отпущенная  
электростанциями

95,6 ↓



Рост



Снижение