



ТЕРРИТОРИАЛЬНЫЙ ОРГАН  
ФЕДЕРАЛЬНОЙ СЛУЖБЫ  
ГОСУДАРСТВЕННОЙ СТАТИСТИКИ  
ПО РОСТОВСКОЙ ОБЛАСТИ

# О ФИНАНСОВОМ СОСТОЯНИИ ОРГАНИЗАЦИЙ

январь - декабрь 2023 года

07.03.2024

Отдел региональных счетов и балансов

# СОДЕРЖАНИЕ

Сальдированный финансовый результат организаций. Прибыль организаций. Убыток организаций	3
Кредиторская и дебиторская задолженность организаций	10

1

**Сальдированный финансовый  
результат организаций. Прибыль  
организаций. Убыток организаций**

# САЛЬДИРОВАННЫЙ ФИНАНСОВЫЙ РЕЗУЛЬТАТ ОРГАНИЗАЦИЙ

РОСТОВСТАТ

январь – декабрь 2023 г., млн рублей

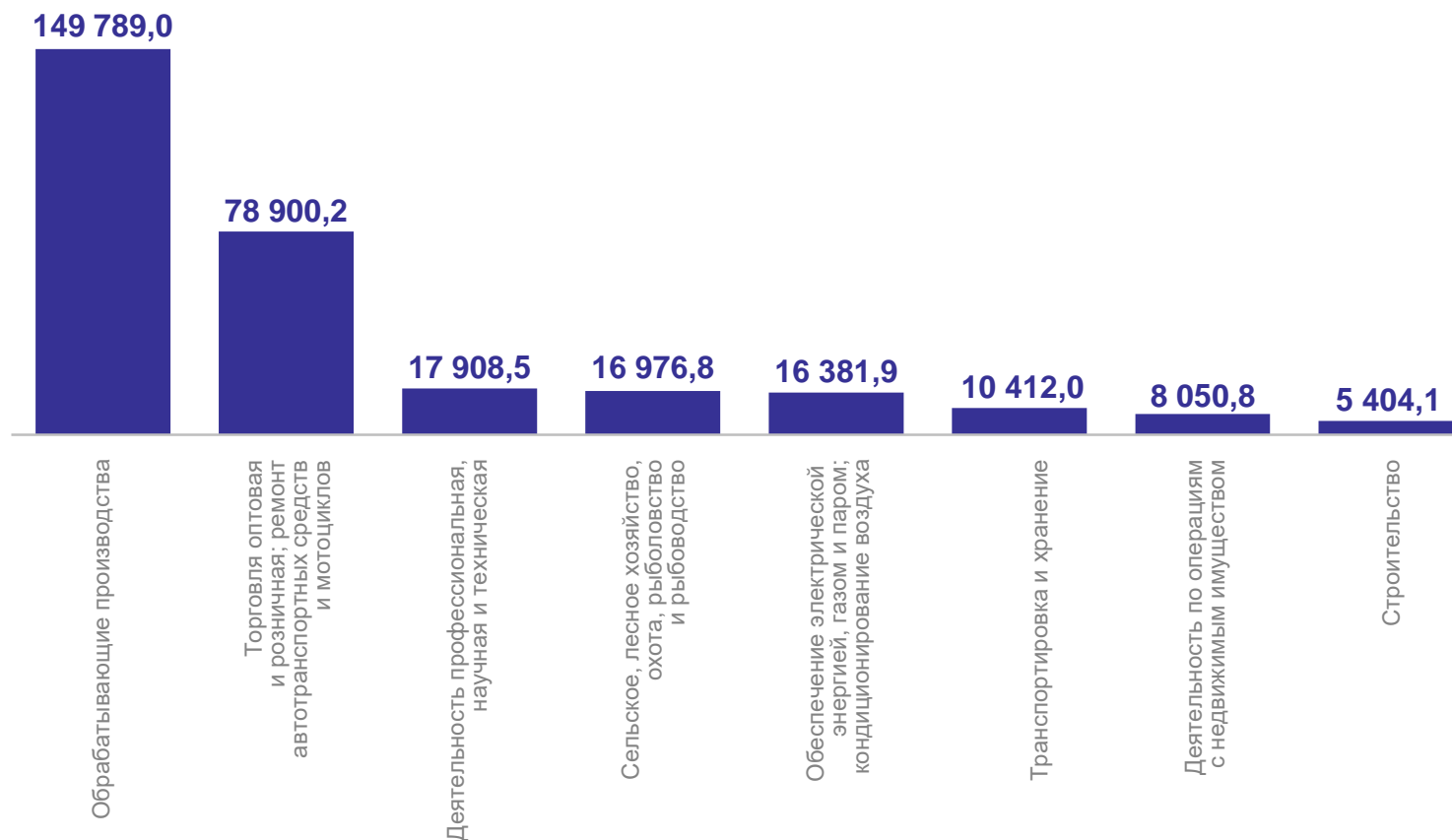
Всего по области

**302,9** млрд рублей

Темп роста

к соответствующему  
периоду прошлого года

**В 2,1** раза ↑



# ПРИБЫЛЬ ОРГАНИЗАЦИЙ

январь – декабрь 2023 г., млн рублей

РОСТОВСТАТ

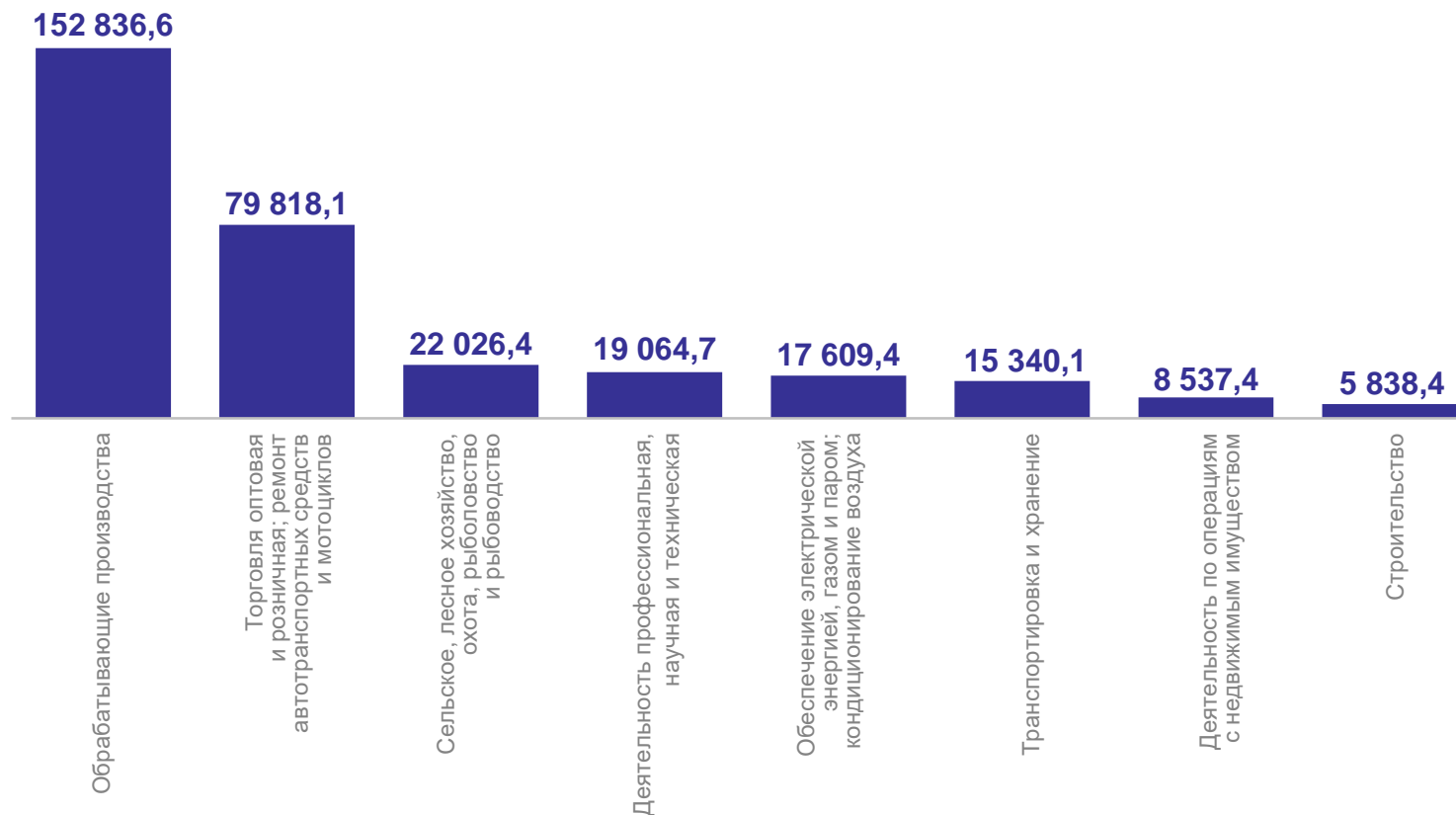
Всего по области

**328,5** млрд рублей

Темп роста

в % к соответствующему  
периоду прошлого года

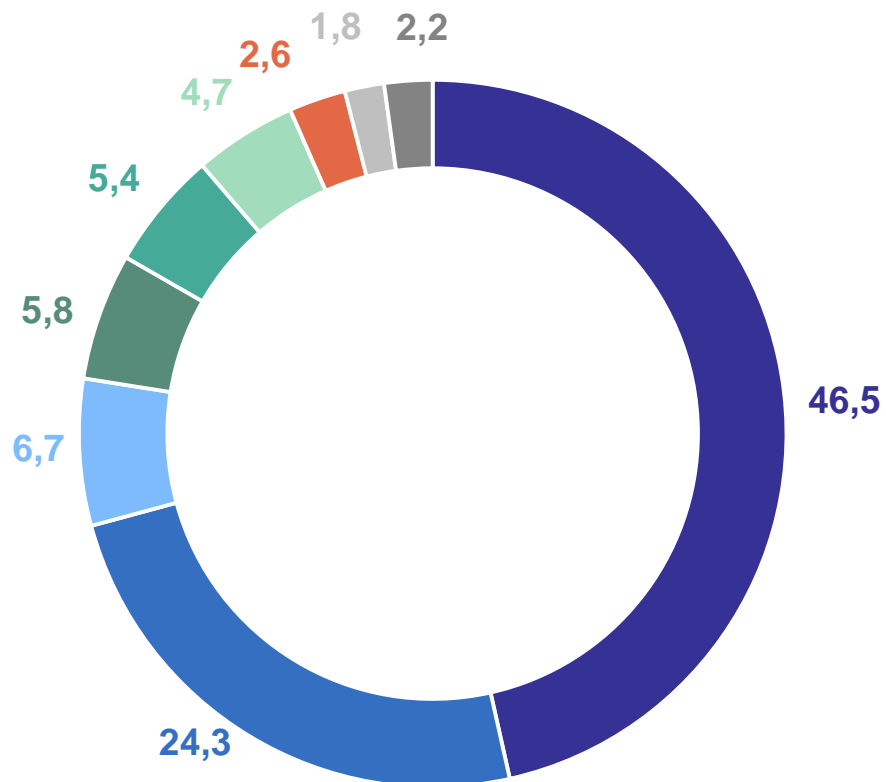
**164,0** ↑



# СТРУКТУРА ПРИБЫЛИ ПРИБЫЛЬНЫХ ОРГАНИЗАЦИЙ

январь – декабрь 2023 г., в % к общей сумме прибыли прибыльных организаций

РОСТОВСТАТ



- Обработывающие производства
- Торговля оптовая и розничная; ремонт автотранспортных средств и мотоциклов
- Сельское, лесное хозяйство, охота, рыболовство и рыбоводство
- Деятельность профессиональная, научная и техническая
- Обеспечение электрической энергией, газом и паром; кондиционирование воздуха
- Транспортировка и хранение
- Деятельность по операциям с недвижимым имуществом
- Строительство
- Прочие виды деятельности

# УБЫТОК ОРГАНИЗАЦИЙ

январь – декабрь 2023 г., млн рублей

РОСТОВСТАТ

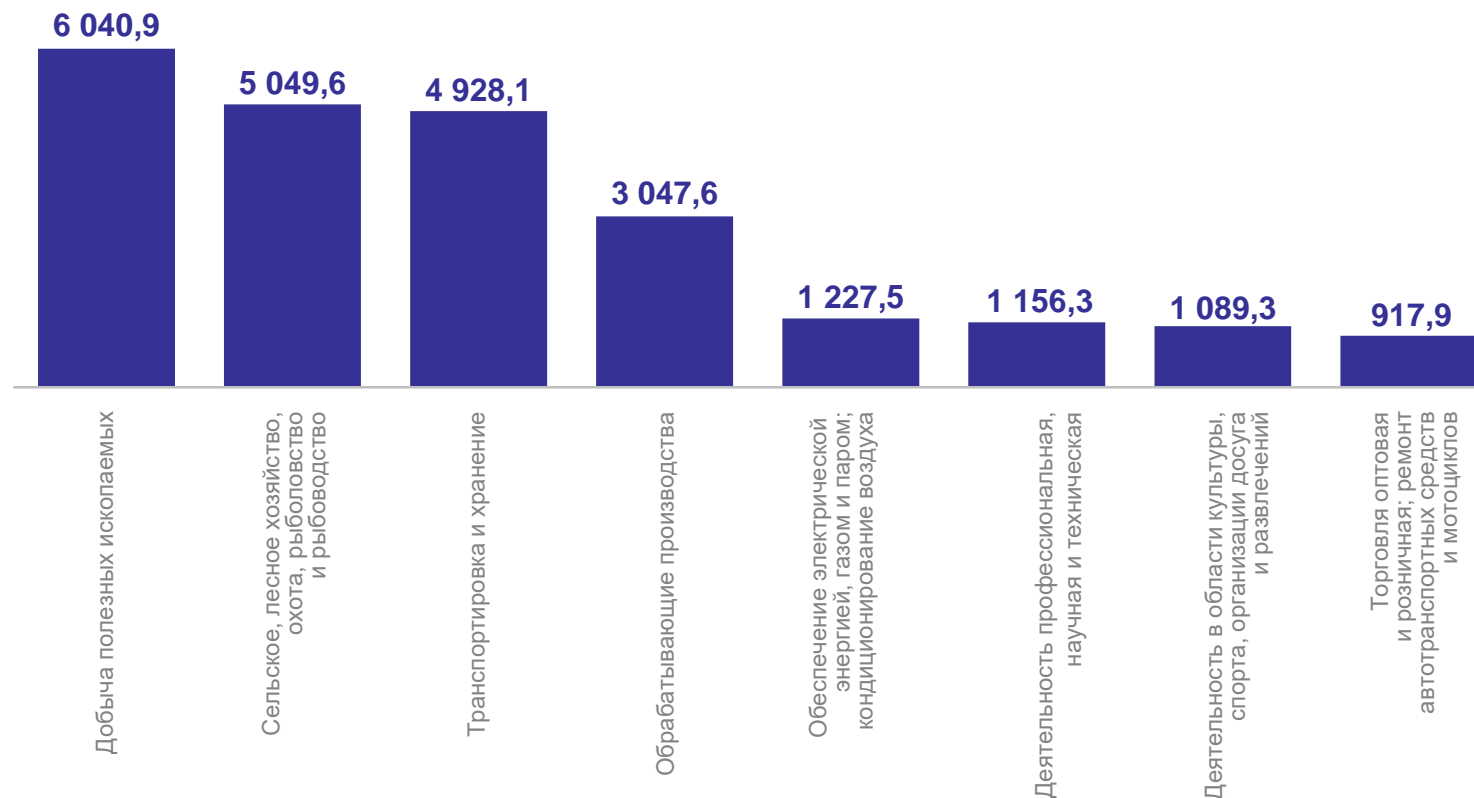
Всего по области

**25,6** млрд рублей

Темп роста

в % к соответствующему  
периоду прошлого года

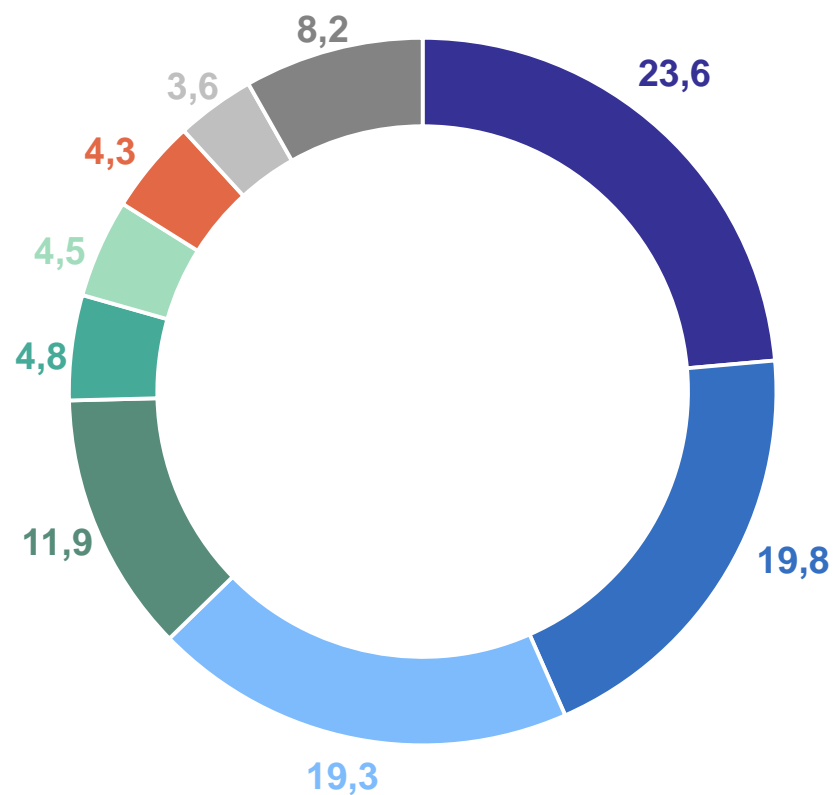
**44,6** ↓



# СТРУКТУРА УБЫТКОВ УБЫТОЧНЫХ ОРГАНИЗАЦИЙ

январь – декабрь 2023 г., в % к общей сумме убытков убыточных организаций

РОСТОВСТАТ



- Добыча полезных ископаемых
- Сельское, лесное хозяйство, охота, рыболовство и рыбоводство
- Транспортировка и хранение
- Обрабатывающие производства
- Обеспечение электрической энергией, газом и паром; кондиционирование воздуха
- Деятельность профессиональная, научная и техническая
- Деятельность в области культуры, спорта, организации досуга и развлечений
- Торговля оптовая и розничная; ремонт автотранспортных средств и мотоциклов
- Прочие виды деятельности



# ДОЛЯ ПРИБЫЛЬНЫХ И УБЫТОЧНЫХ ОРГАНИЗАЦИЙ

январь – декабрь 2023 г., в % к общему числу организаций

РОСТОВСТАТ

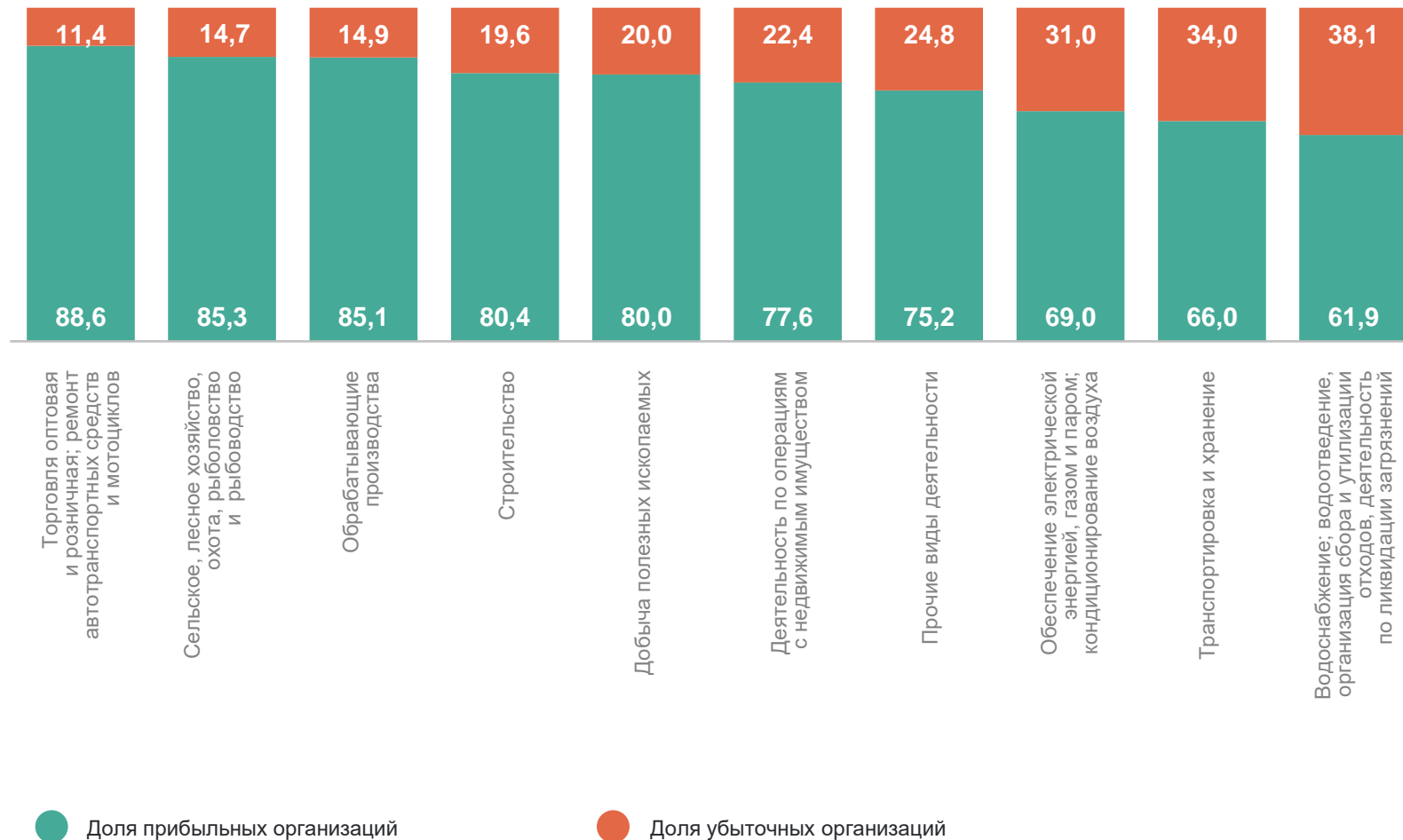
Всего по области

Доля прибыльных

**80,0%**

Доля убыточных

**20,0%**



# 2

## Кредиторская и дебиторская задолженность организаций

# КРЕДИТОРСКАЯ ЗАДОЛЖЕННОСТЬ

на 1 января 2024 г., млрд рублей

РОСТОВСТАТ

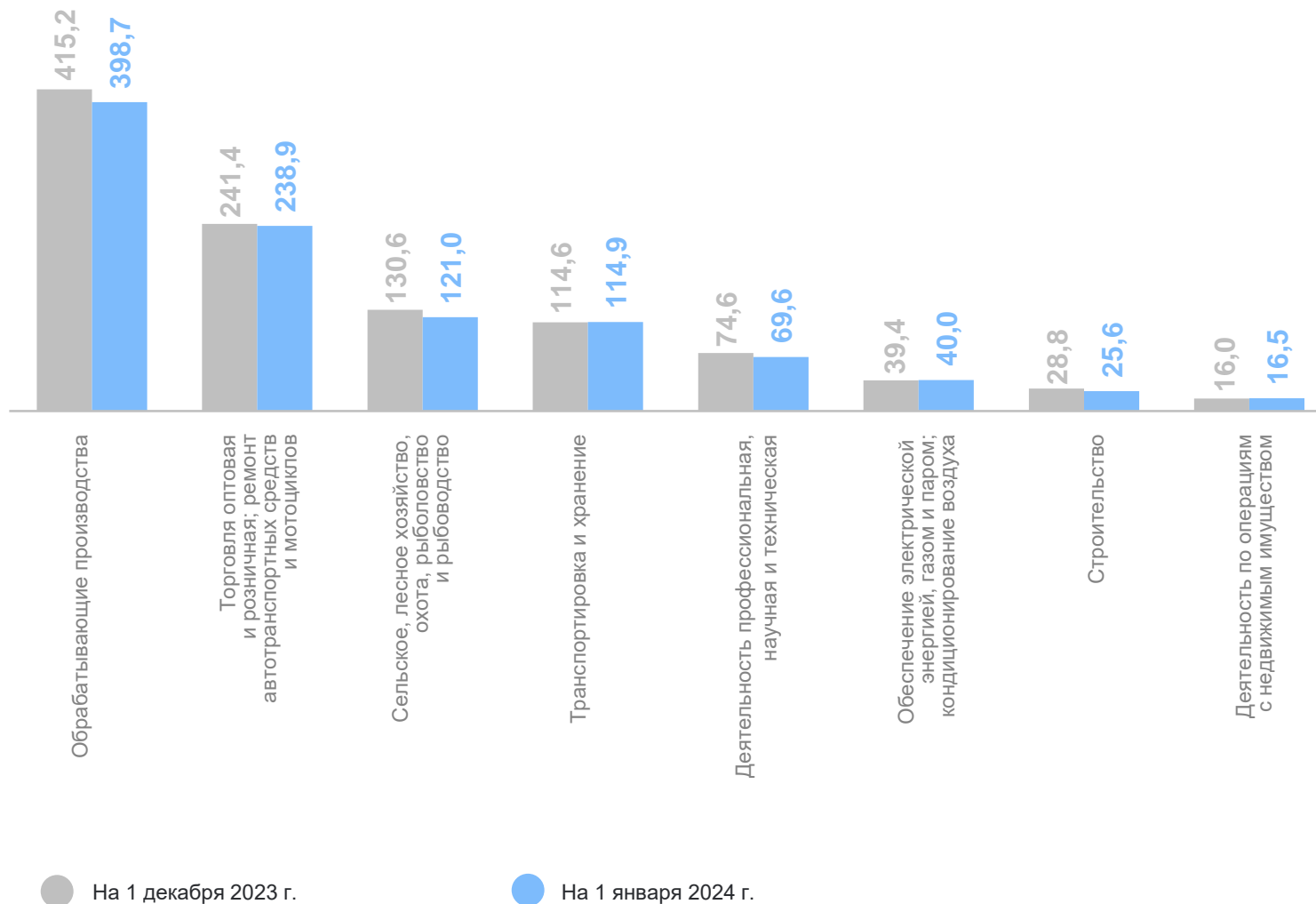
Всего по области

**1 055,3** млрд рублей

Темп роста

в % к 1 числу  
предыдущего месяца

**96,7** ↓



# ТЕМП РОСТА КРЕДИТОРСКОЙ ЗАДОЛЖЕННОСТИ

на 1 января 2024 г., в % к 1 числу предыдущего месяца

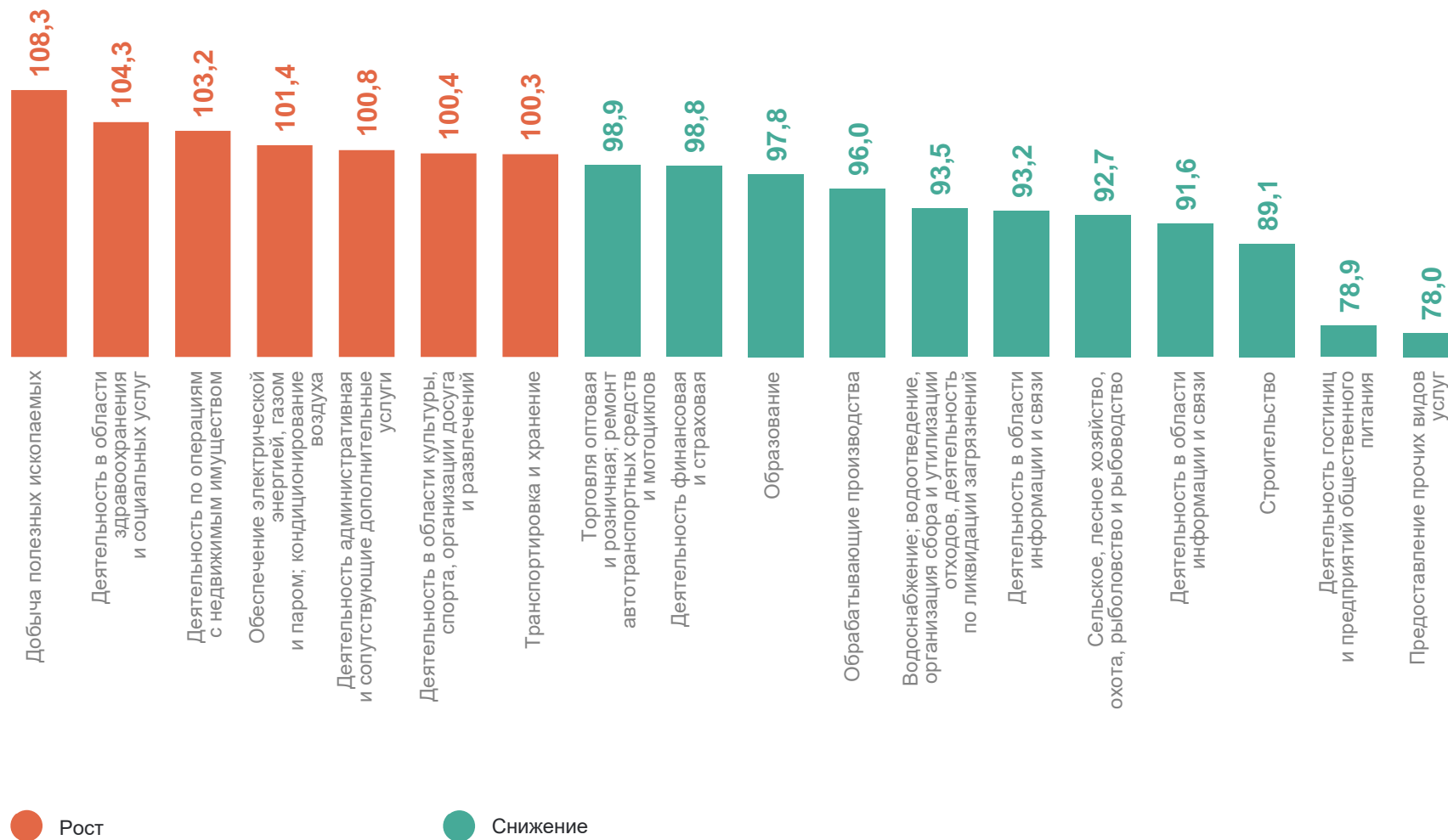
РОСТОВСТАТ

Всего по области  
к 1 декабря 2023 г.

96,7 ↓

к 1 января 2023 г.

105,1 ↑



# ДЕБИТОРСКАЯ ЗАДОЛЖЕННОСТЬ

на 1 января 2024 г., млрд рублей

РОСТОВСТАТ

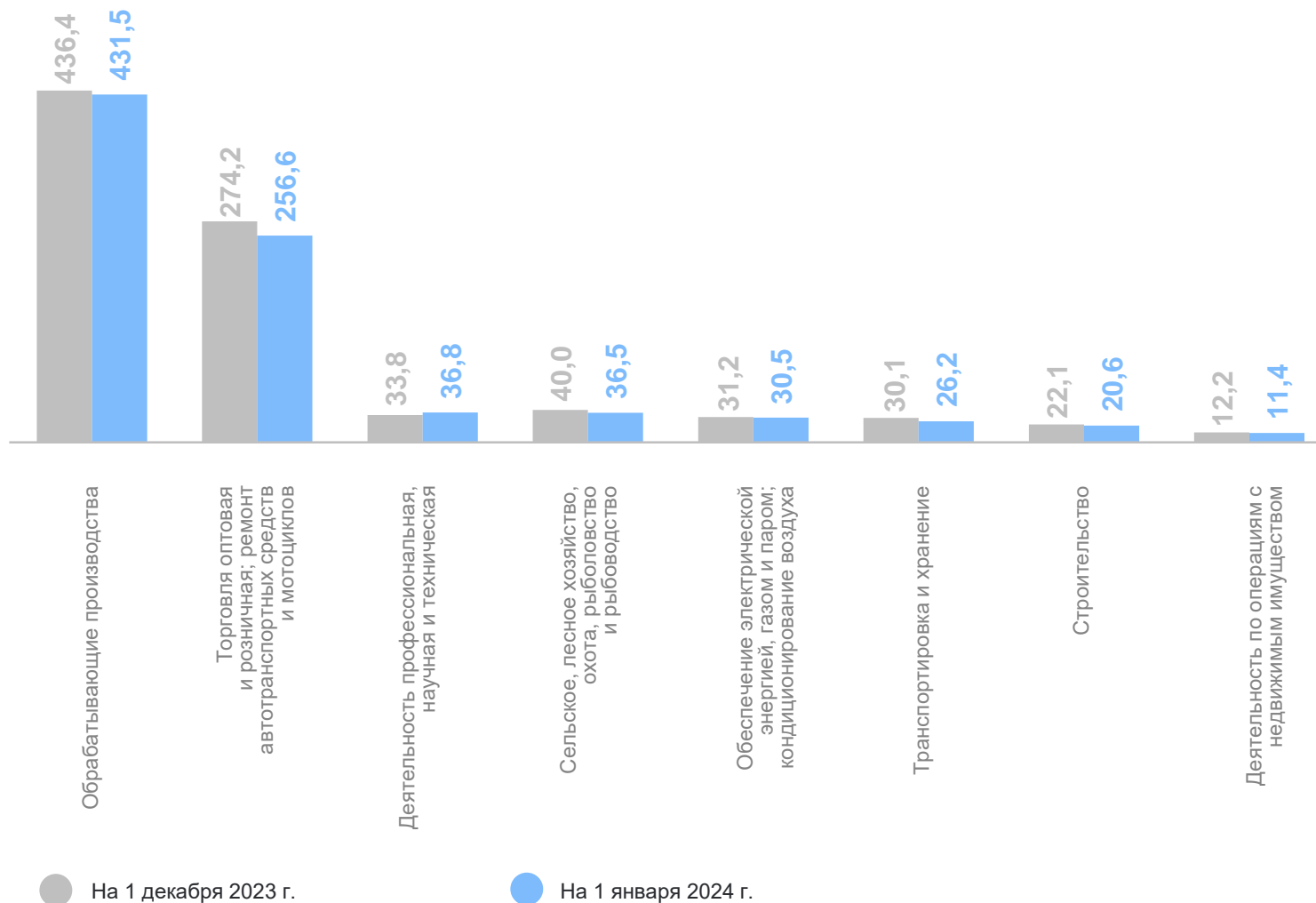
Всего по области

**868,4** млрд рублей

Темп роста

в % к 1 числу  
предыдущего месяца

**96,5** ↓



# ТЕМП РОСТА ДЕБИТОРСКОЙ ЗАДОЛЖЕННОСТИ

на 1 января 2024 г., в % к 1 числу предыдущего месяца

РОСТОВСТАТ

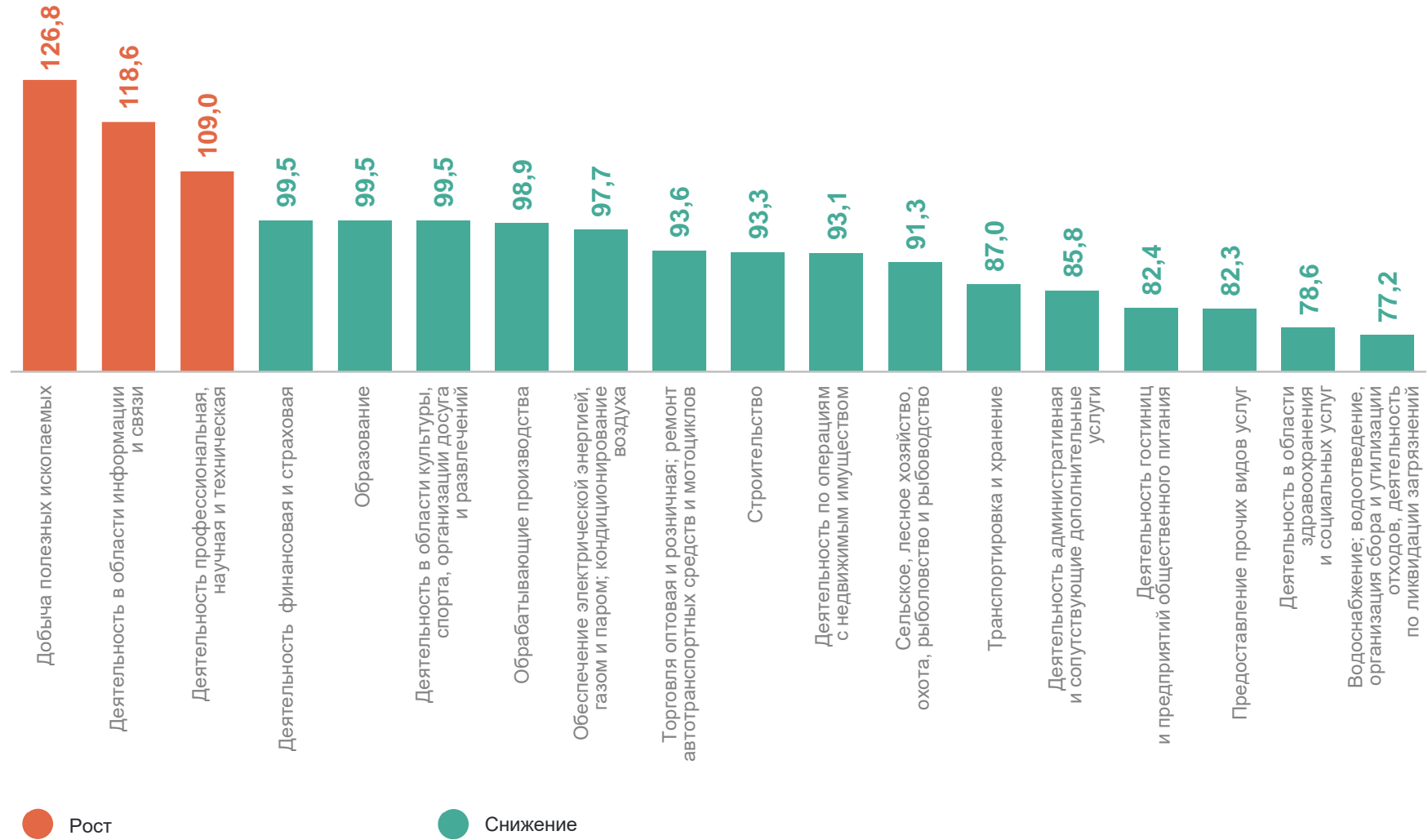
Всего по области

к 1 декабря 2023 г.

96,5 ↓

к 1 января 2023 г.

100,3 ↑



● Рост

● Снижение