



ТЕРРИТОРИАЛЬНЫЙ ОРГАН
ФЕДЕРАЛЬНОЙ СЛУЖБЫ
ГОСУДАРСТВЕННОЙ СТАТИСТИКИ
ПО РОСТОВСКОЙ ОБЛАСТИ

ИТОГИ РАЗВИТИЯ ПРОМЫШЛЕННОГО ПРОИЗВОДСТВА

январь 2024 года

01.03.2024

Отдел региональных счетов и балансов

СОДЕРЖАНИЕ

Индексы производства	3
Отгружено товаров собственного производства, выполнено работ и услуг	9
Добыча и производство отдельных видов продукции	15

1

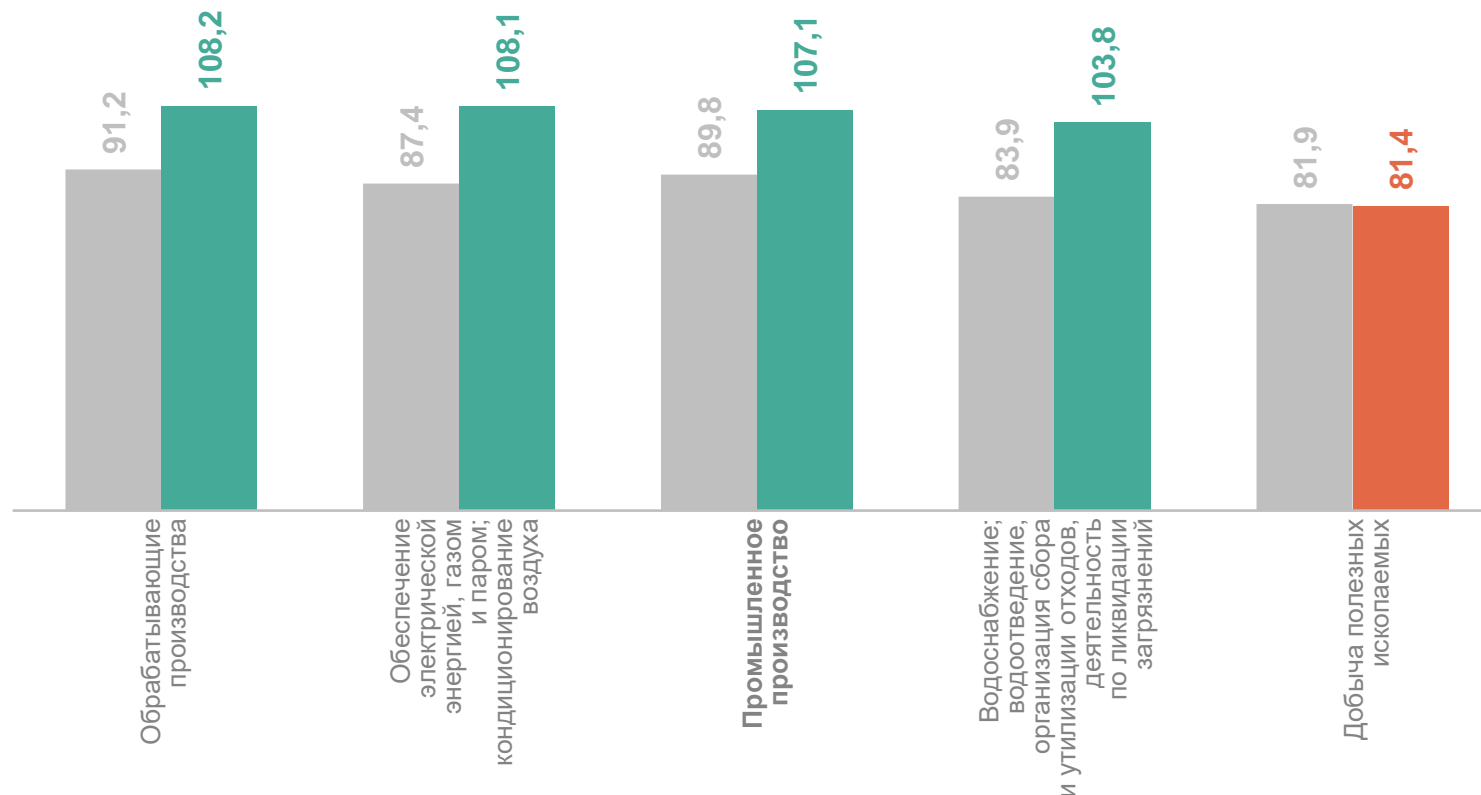
Индексы производства

ИНДЕКСЫ ПРОИЗВОДСТВА ПО ВИДАМ ЭКОНОМИЧЕСКОЙ ДЕЯТЕЛЬНОСТИ

РОСТОВСТАТ

январь 2024 г. в % к соответствующему периоду предыдущего года

- 107,1** Промышленное производство
- 108,2** Обрабатывающие производства
- 108,1** Обеспечение электрической энергией, газом и паром; кондиционирование воздуха
- 103,8** Водоснабжение; водоотведение, организация сбора и утилизации отходов, деятельность по ликвидации загрязнений
- 81,4** Добыча полезных ископаемых



● Январь 2023 г. к январю 2022 г.

● Январь 2024 г. к январю 2023 г.

ИНДЕКСЫ ПРОИЗВОДСТВА ПО ДОБЫЧЕ ПОЛЕЗНЫХ ИСКОПАЕМЫХ

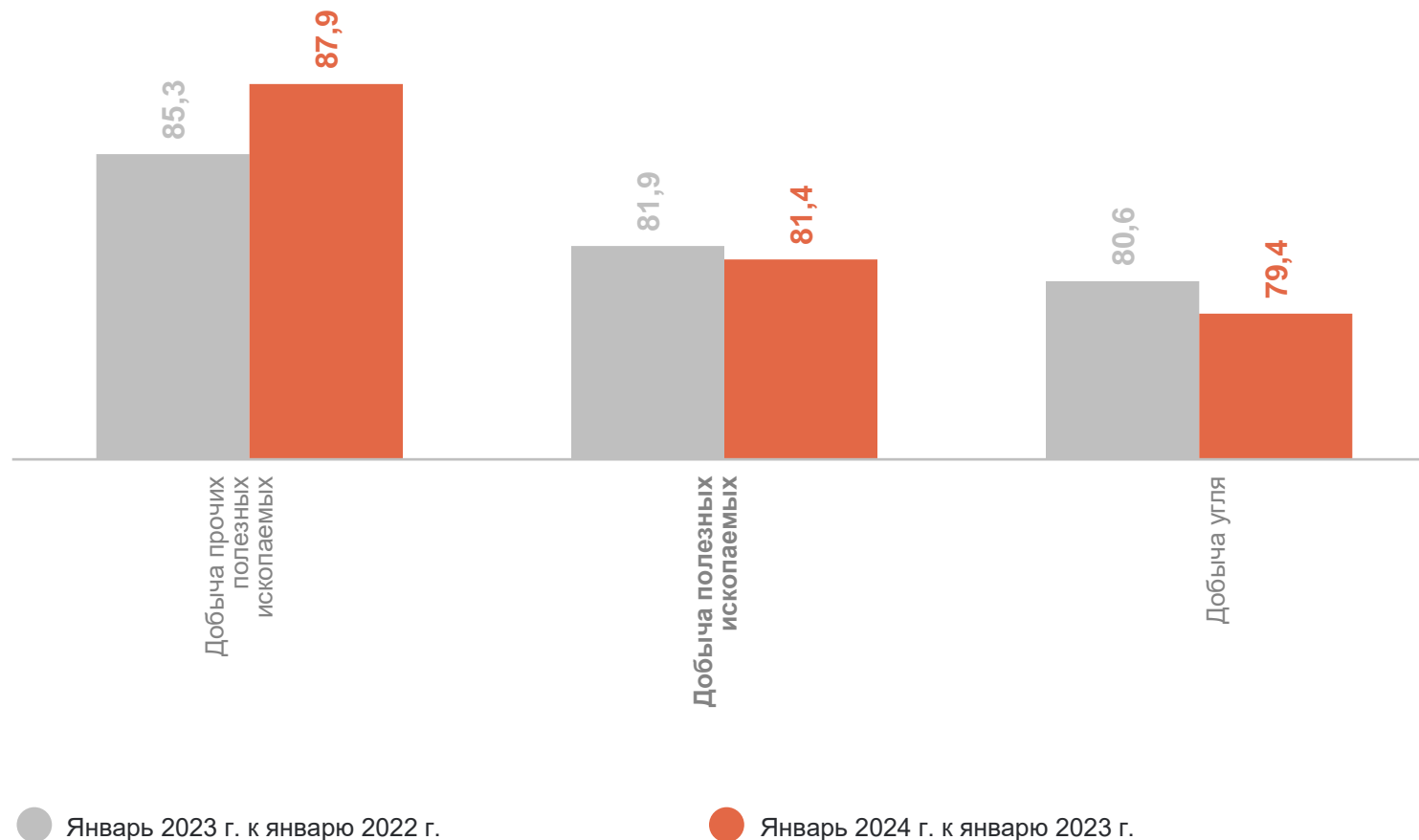
РОСТОВСТАТ

январь 2024 г. в % к соответствующему периоду предыдущего года

81,4 Добыча полезных ископаемых

87,9 Добыча прочих полезных ископаемых

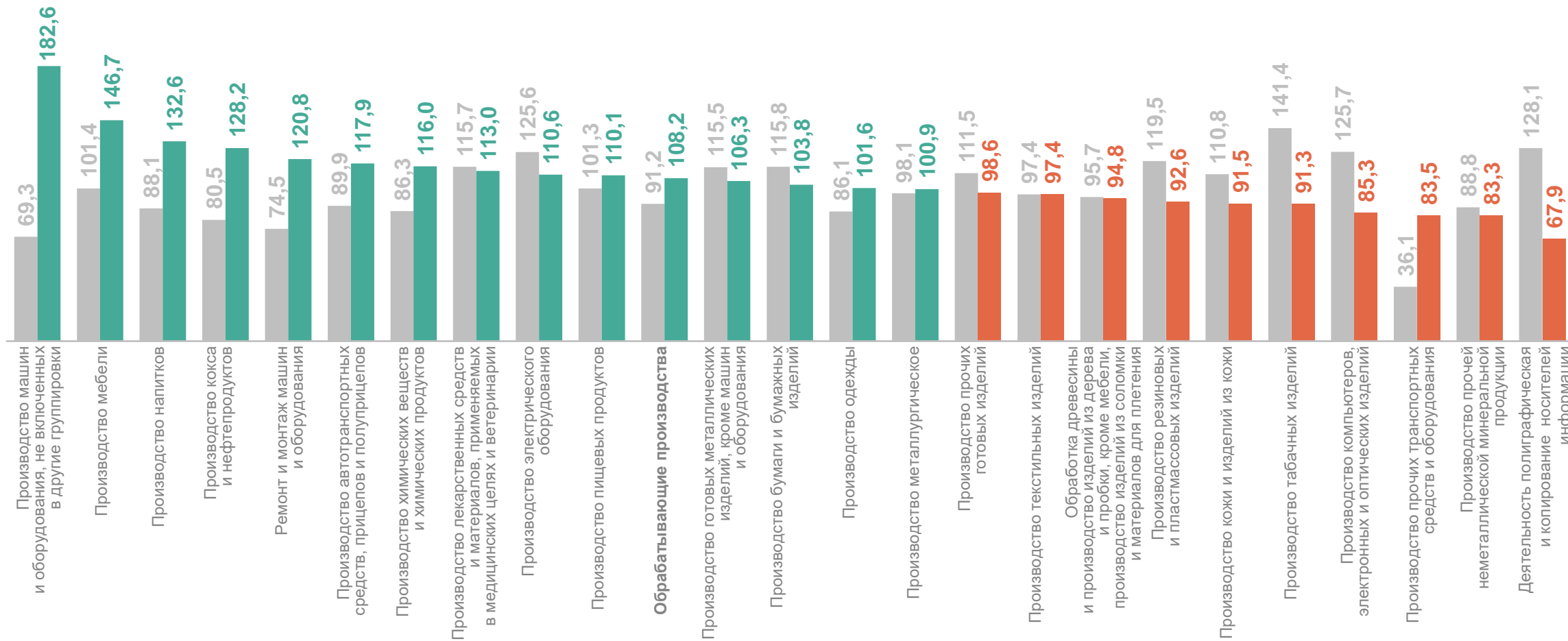
79,4 Добыча угля



ИНДЕКСЫ ПРОИЗВОДСТВА ПО ОСНОВНЫМ ВИДАМ ОБРАБАТЫВАЮЩИХ ПРОИЗВОДСТВ

РОСТОВСТАТ

январь 2024 г. в % к соответствующему периоду предыдущего года



● Январь 2023 г. к январю 2022 г.

● Январь 2024 г. к январю 2023 г.

ИНДЕКСЫ ПРОИЗВОДСТВА ПО ОБЕСПЕЧЕНИЮ ЭЛЕКТРИЧЕСКОЙ ЭНЕРГИЕЙ, ГАЗОМ И ПАРОМ; КОНДИЦИОНИРОВАНИЮ ВОЗДУХА

РОСТОВСТАТ

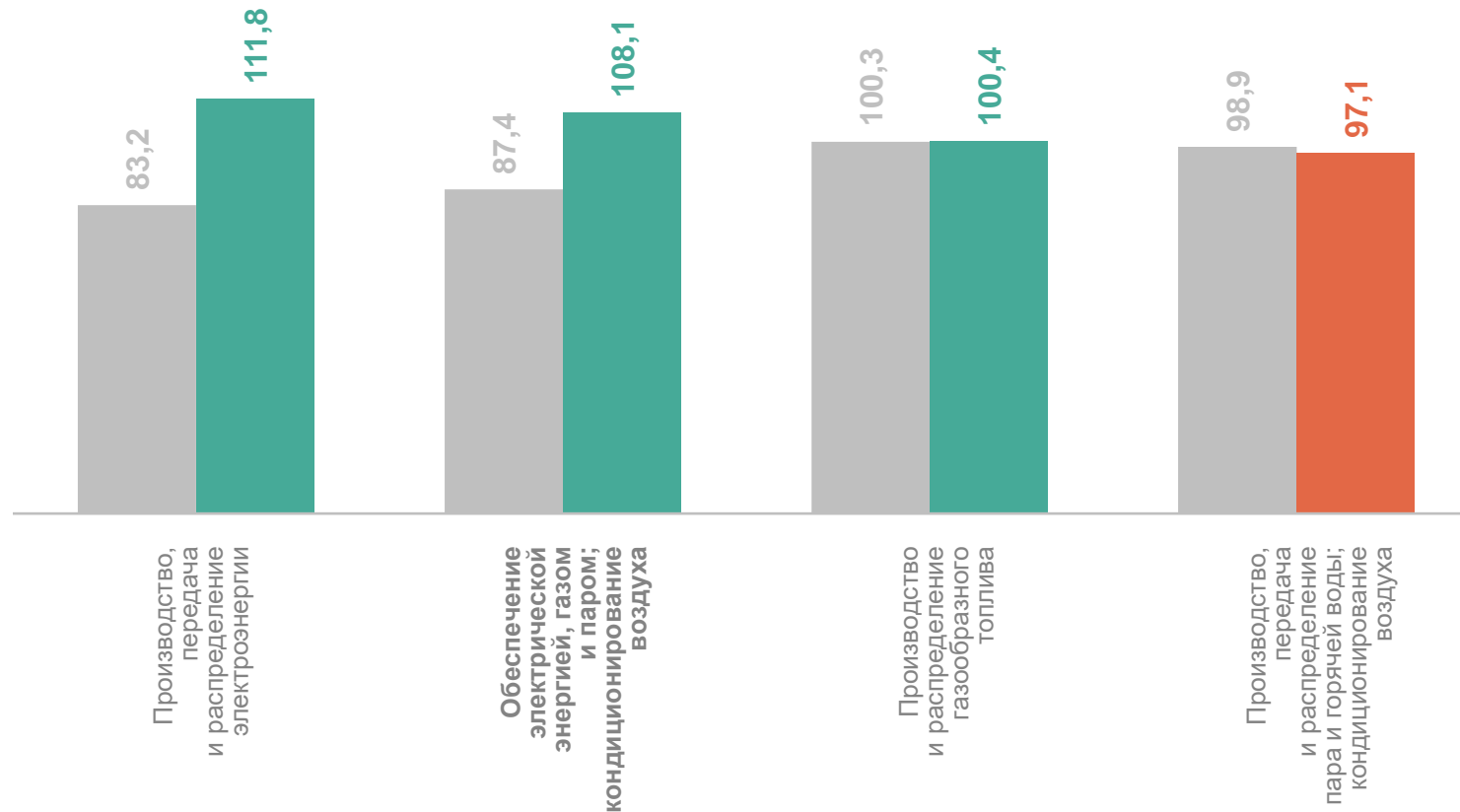
январь 2024 г. в % к соответствующему периоду предыдущего года

108,1 Обеспечение электрической энергией, газом и паром; кондиционирование воздуха

111,8 Производство, передача и распределение электроэнергии

100,4 Производство и распределение газообразного топлива

97,1 Производство, передача и распределение пара и горячей воды; кондиционирование воздуха



● Январь 2023 г. к январю 2022 г.

● Январь 2024 г. к январю 2023 г.

ИНДЕКСЫ ПРОИЗВОДСТВА ПО ВОДОСНАБЖЕНИЮ; ВОДООТВЕДЕНИЮ, ОРГАНИЗАЦИИ СБОРА И УТИЛИЗАЦИИ ОТХОДОВ, ДЕЯТЕЛЬНОСТИ ПО ЛИКВИДАЦИИ ЗАГРЯЗНЕНИЙ

РОСТОВСТАТ

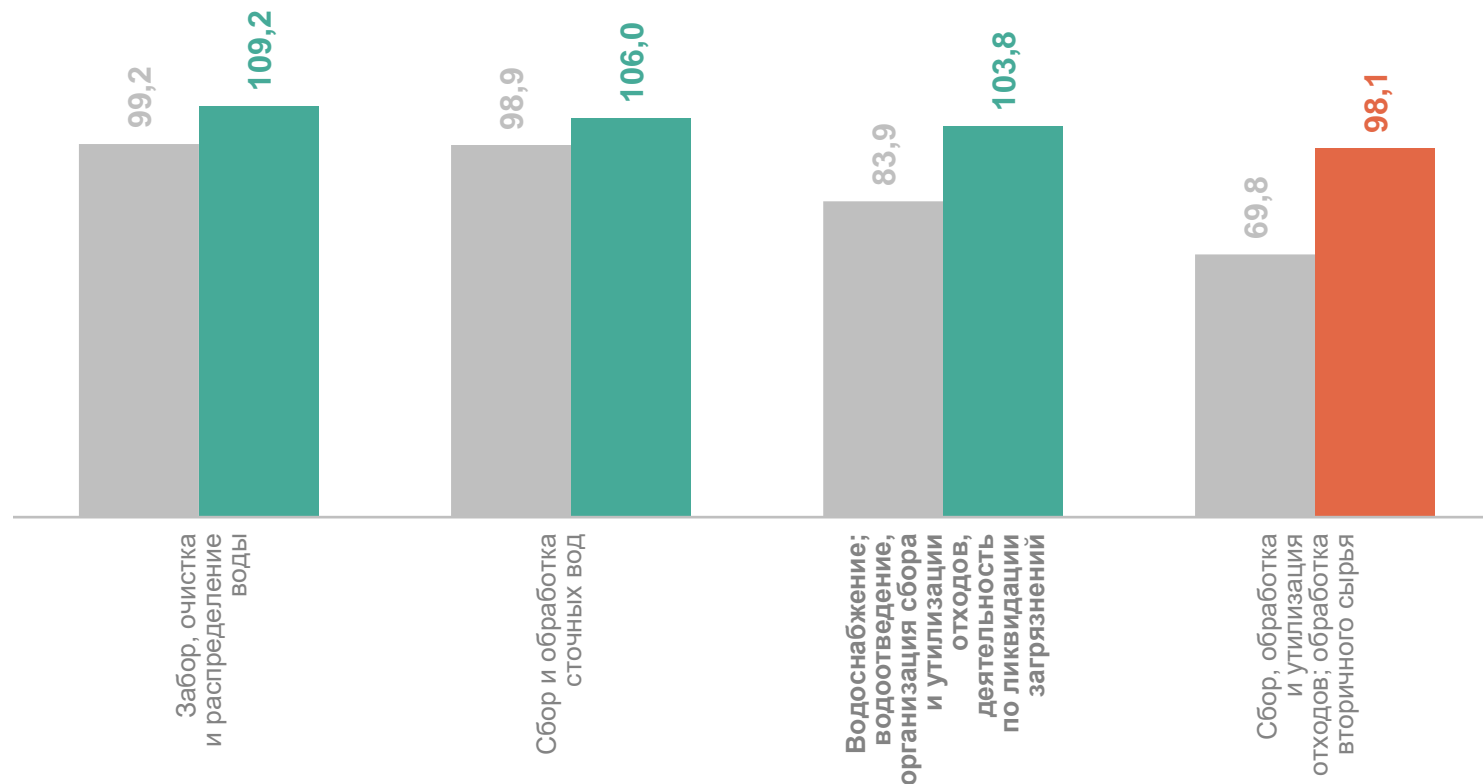
январь 2024 г. в % к соответствующему периоду предыдущего года

103,8 Водоснабжение; водоотведение, организация сбора и утилизации отходов, деятельность по ликвидации загрязнений

109,2 Забор, очистка и распределение воды

106,0 Сбор и обработка сточных вод

98,1 Сбор, обработка и утилизация отходов; обработка вторичного сырья



● Январь 2023 г. к январю 2022 г.

● Январь 2024 г. к январю 2023 г.

2

Отгружено товаров собственного производства, выполнено работ и услуг

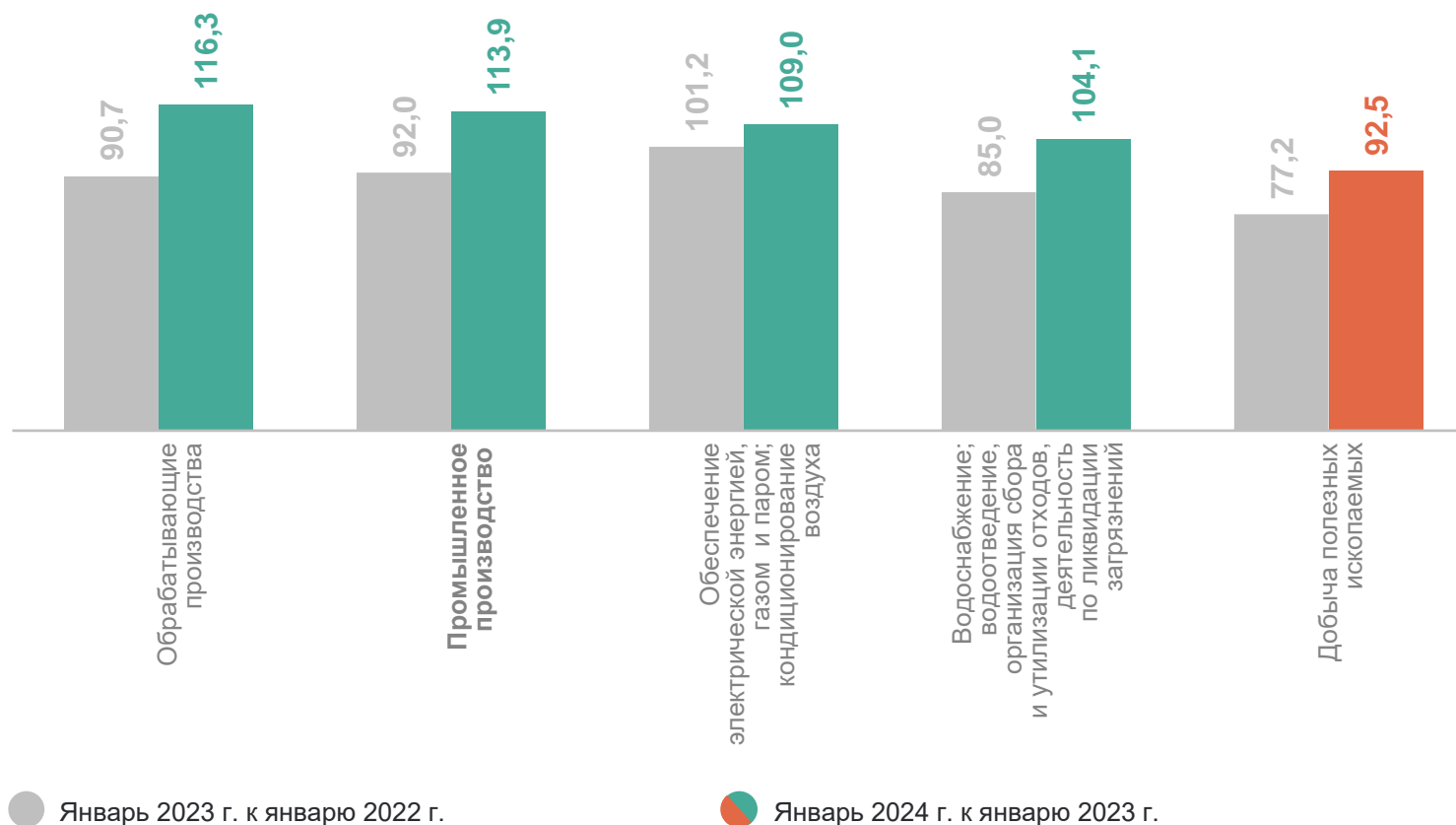
ОТГРУЖЕНО ТОВАРОВ СОБСТВЕННОГО ПРОИЗВОДСТВА, ВЫПОЛНЕНО РАБОТ И УСЛУГ ПО ВИДАМ ЭКОНОМИЧЕСКОЙ ДЕЯТЕЛЬНОСТИ

январь 2024 г.

РОСТОВСТАТ

118 671	млн рублей	Промышленное производство
91 106	млн рублей	Обрабатывающие производства
21 891	млн рублей	Обеспечение электрической энергией, газом и паром; кондиционирование воздуха
3 030	млн рублей	Водоснабжение; водоотведение, организация сбора и утилизации отходов, деятельность по ликвидации загрязнений
2 644	млн рублей	Добыча полезных ископаемых

Темпы роста (снижения) в % к соответствующему периоду предыдущего года



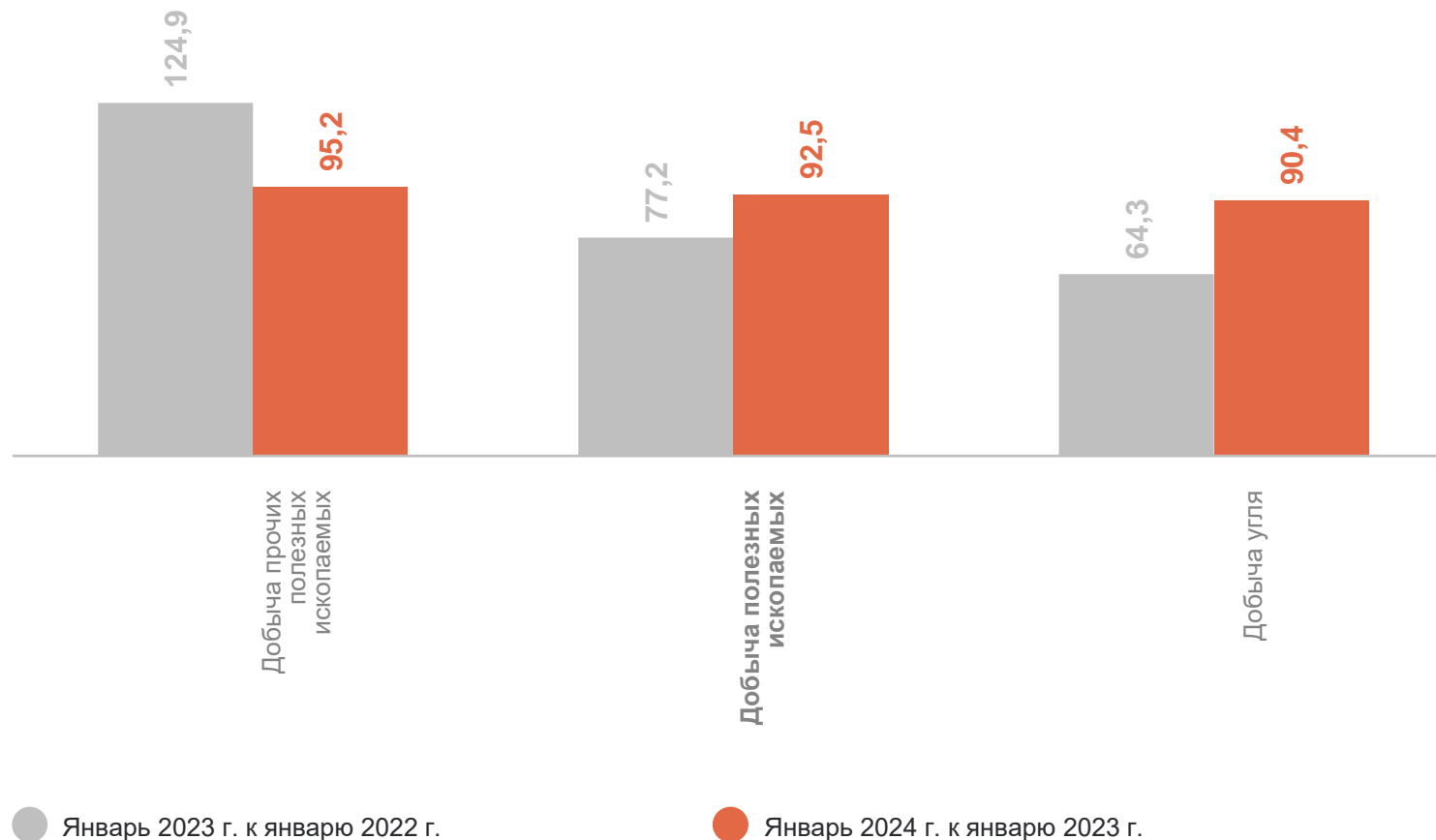
ОТГРУЖЕНО ТОВАРОВ СОБСТВЕННОГО ПРОИЗВОДСТВА, ВЫПОЛНЕНО РАБОТ И УСЛУГ ПО ДОБЫЧЕ ПОЛЕЗНЫХ ИСКОПАЕМЫХ

январь 2024 г.

РОСТОВСТАТ

2 644 млн рублей Добыча полезных ископаемых
1 640 млн рублей Добыча угля
812 млн рублей Добыча прочих полезных ископаемых

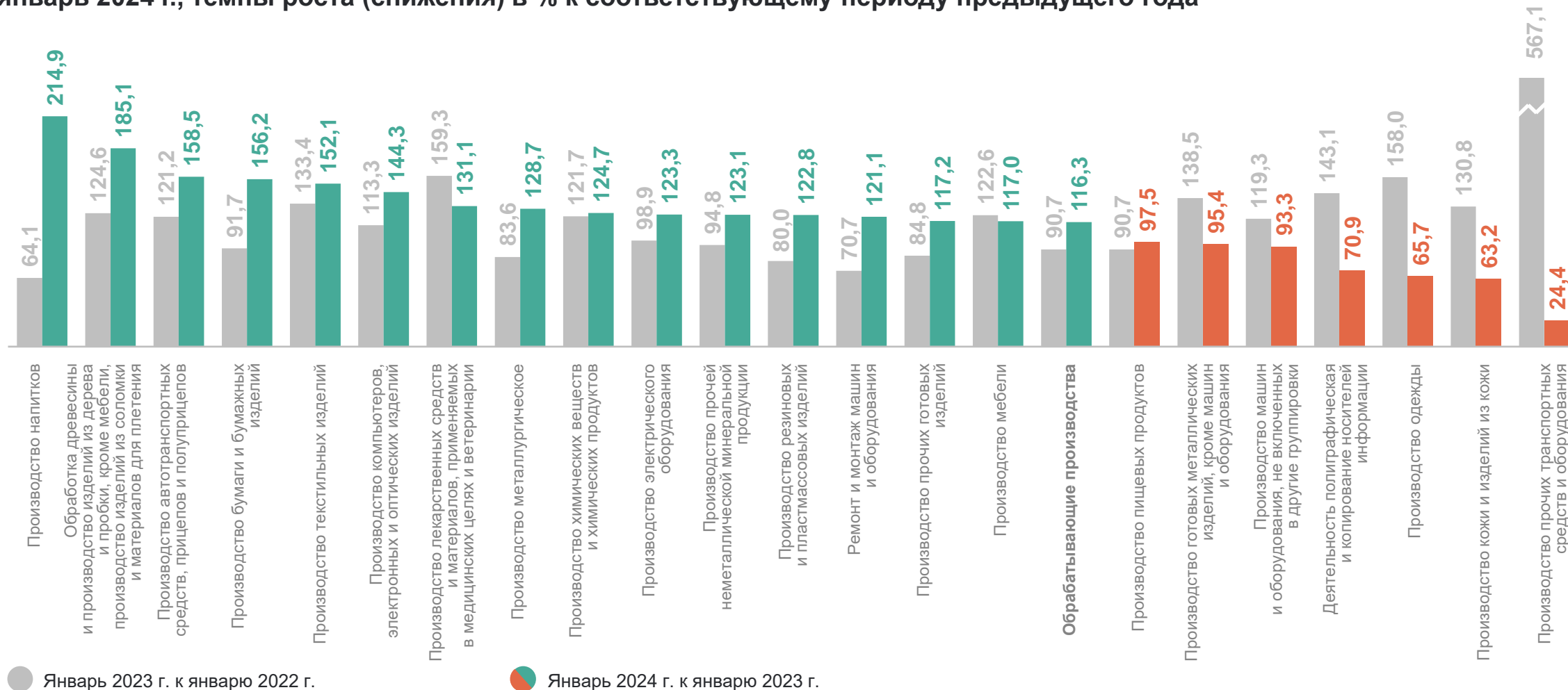
Темпы роста (снижения) в % к соответствующему периоду предыдущего года



ОТГРУЖЕНО ТОВАРОВ СОБСТВЕННОГО ПРОИЗВОДСТВА, ВЫПОЛНЕНО РАБОТ И УСЛУГ ПО ОСНОВНЫМ ВИДАМ ОБРАБАТЫВАЮЩИХ ПРОИЗВОДСТВ

РОСТОВСТАТ

январь 2024 г., темпы роста (снижения) в % к соответствующему периоду предыдущего года



● Январь 2023 г. к январю 2022 г.

● Январь 2024 г. к январю 2023 г.

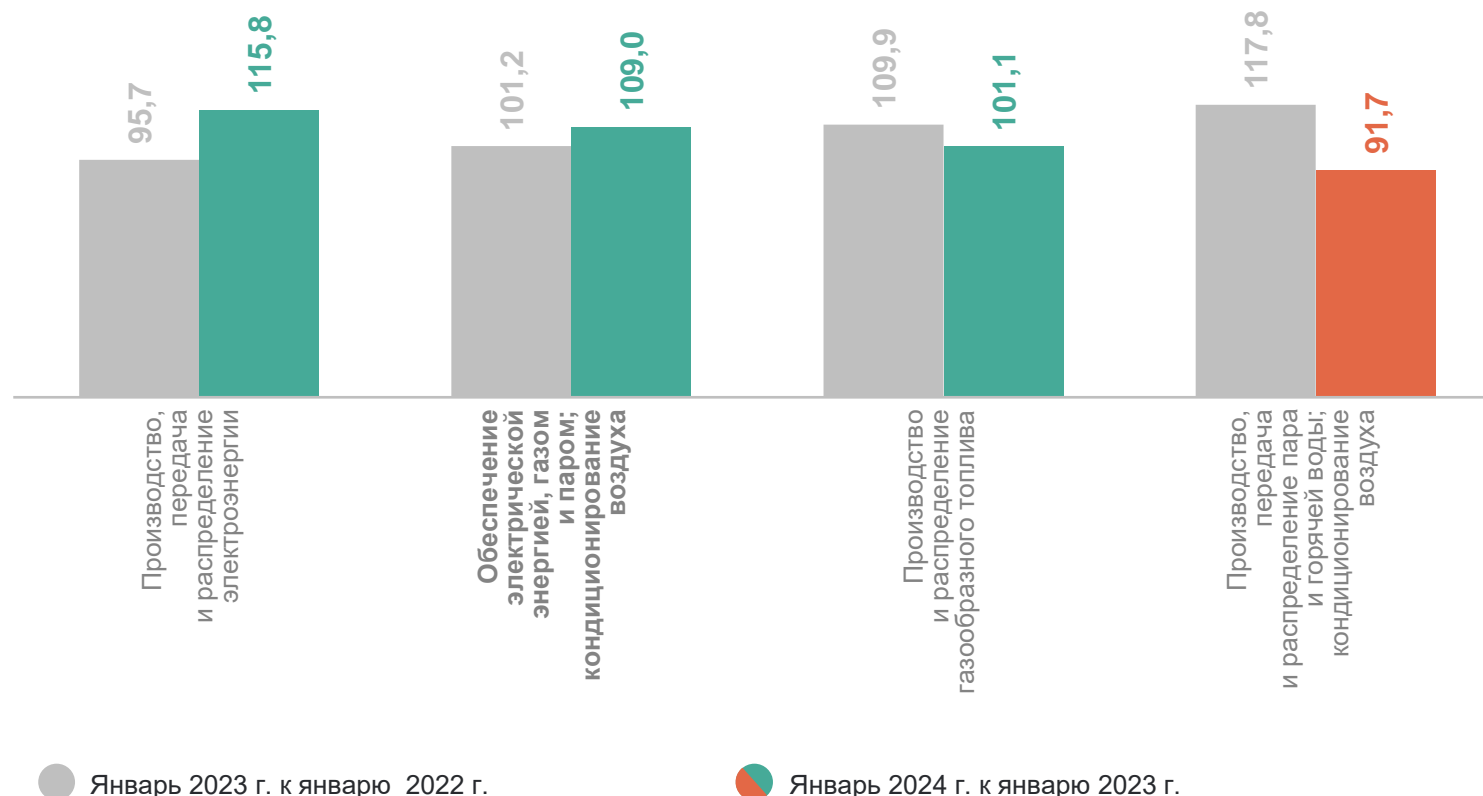
ОТГРУЖЕНО ТОВАРОВ СОБСТВЕННОГО ПРОИЗВОДСТВА, ВЫПОЛНЕНО РАБОТ И УСЛУГ ПО ОБЕСПЕЧЕНИЮ ЭЛЕКТРИЧЕСКОЙ ЭНЕРГИЕЙ, ГАЗОМ И ПАРОМ; КОНДИЦИОНИРОВАНИЮ ВОЗДУХА

РОСТОВСТАТ

январь 2024 г.

21 891 млн рублей	Обеспечение электрической энергией, газом и паром; кондиционирование воздуха
16 025 млн рублей	Производство, передача и распределение электроэнергии
4 406 млн рублей	Производство, передача и распределение пара и горячей воды; кондиционирование воздуха
1 460 млн рублей	Производство и распределение газообразного топлива

Темпы роста (снижения) в % к соответствующему периоду предыдущего года



ОТГРУЖЕНО ТОВАРОВ СОБСТВЕННОГО ПРОИЗВОДСТВА, ВЫПОЛНЕНО РАБОТ И УСЛУГ В ОТРАСЛЯХ ВОДОСНАБЖЕНИЯ, ВОДООТВЕДЕНИЯ, УТИЛИЗАЦИИ ОТХОДОВ И ЛИКВИДАЦИИ ЗАГРЯЗНЕНИЙ

РОСТОВСТАТ

январь 2024 г.

3 030 млн
рублей

Водоснабжение;
водоотведение,
организация сбора
и утилизации отходов,
деятельность
по ликвидации
загрязнений

1 566 млн
рублей

Сбор, обработка
и утилизация отходов;
обработка вторичного
сырья

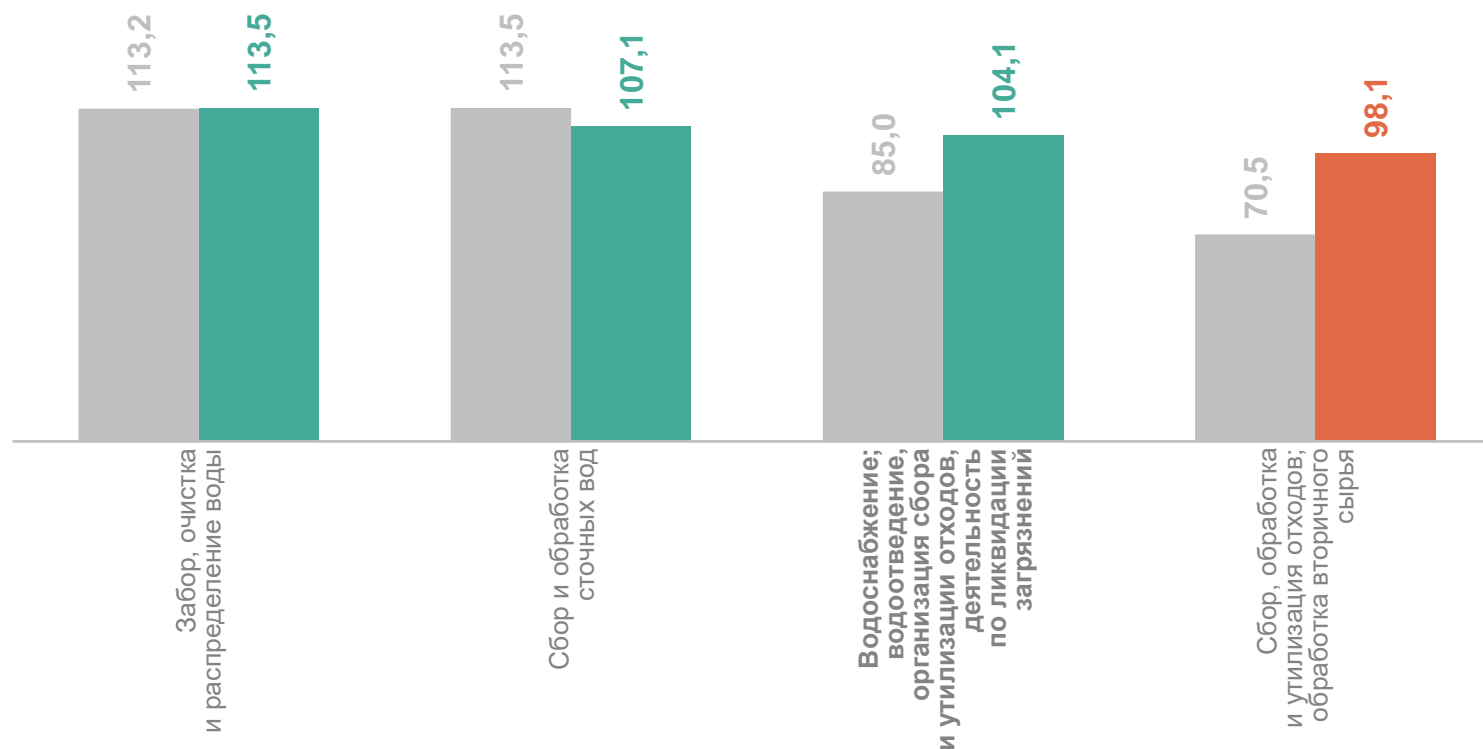
1 002 млн
рублей

Забор, очистка
и распределение воды

462 млн
рублей

Сбор и обработка
сточных вод

Темпы роста (снижения) в % к соответствующему периоду предыдущего года



● Январь 2023 г. к январю 2022 г.

● Январь 2024 г. к январю 2023 г.

3

**Добыча и производство отдельных
видов продукции**

ДОБЫЧА ОТДЕЛЬНЫХ ВИДОВ ПОЛЕЗНЫХ ИСКОПАЕМЫХ

январь 2024 г., темпы роста (снижения) в % к соответствующему периоду предыдущего года

РОСТОВСТАТ

Гранит, песчаник и прочий
камень для памятников
или строительства

100,0 ●

Антрацит
обогащенный

82,5 ↓

Пески природные

94,5 ↓

Антрацит

74,8 ↓

Щебень

84,9 ↓

Камень природный
дробленый

17,4 ↓

● Снижение

● Без изменений

ПРОИЗВОДСТВО ОТДЕЛЬНЫХ ВИДОВ ПРОДУКЦИИ ОБРАБАТЫВАЮЩИХ ПРОИЗВОДСТВ

РОСТОВСТАТ

январь 2024 г., темпы роста (снижения) в % к соответствующему периоду предыдущего года

Оборудование
эксплуатационное
для ядерных
установок

в 2,1 р. ↑

Материалы
лакокрасочные

122,6 ↑

Трубы, профили
пустотелые
и их фитинги стальные

96,2 ↓

Сталь
нелегированная

158,1 ↑

Мясо и субпродукты
пищевые домашней
птицы

114,6 ↑

Кирпич
керамический

75,7 ↓

Культиваторы

137,5 ↑

Комплектующие
и принадлежности
для автотранспортных
средств

110,5 ↑

Ткани готовые

61,7 ↓

Ярлыки и этикетки
из бумаги или картона

124,2 ↑

Изделия
упаковочные
пластмассовые

105,1 ↑

Сеялки

49,0 ↓



Рост



Снижение

ПРОИЗВОДСТВО ЭЛЕКТРО – И ТЕПЛОЭНЕРГИИ

январь 2024 г., темпы роста (снижения) в % к соответствующему периоду предыдущего года

РОСТОВСТАТ

Электроэнергия в целом

112,4 ↑

в том числе:

произведенная
тепловыми
электростанциями

93,2 ↓

произведенная
ветровыми
электростанциями

80,8 ↓

Пар и горячая вода

97,2 ↓

в том числе:

энергия тепловая,
отпущенная
электростанциями

98,1 ↓

энергия тепловая,
отпущенная
котельными

96,8 ↓



Рост



Снижение