



ТЕРРИТОРИАЛЬНЫЙ ОРГАН  
ФЕДЕРАЛЬНОЙ СЛУЖБЫ  
ГОСУДАРСТВЕННОЙ СТАТИСТИКИ  
ПО РОСТОВСКОЙ ОБЛАСТИ

# ИНДЕКС ЦЕН ПРОИЗВОДИТЕЛЕЙ ПРОМЫШЛЕННЫХ ТОВАРОВ

январь 2024 года

06.03.2024

Отдел региональных счетов и балансов

# СОДЕРЖАНИЕ

Индексы цен производителей промышленных товаров **3**

---

Динамика индексов цен производителей промышленных товаров **9**

---

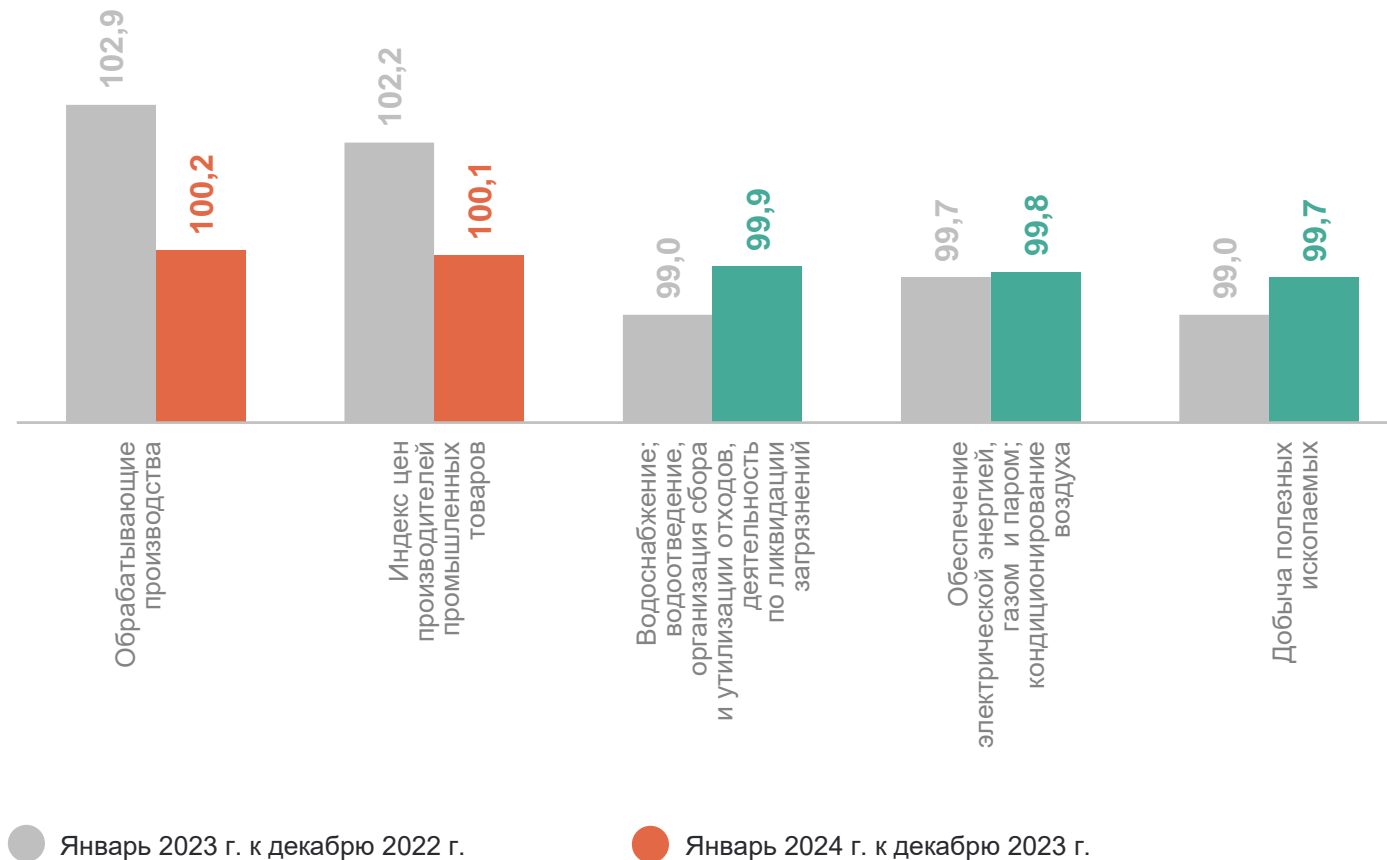
1

**Индексы цен производителей  
промышленных товаров**

# ИНДЕКСЫ ЦЕН ПРОИЗВОДИТЕЛЕЙ ПРОМЫШЛЕННЫХ ТОВАРОВ

январь 2024 г. в % к декабрю 2023 г.

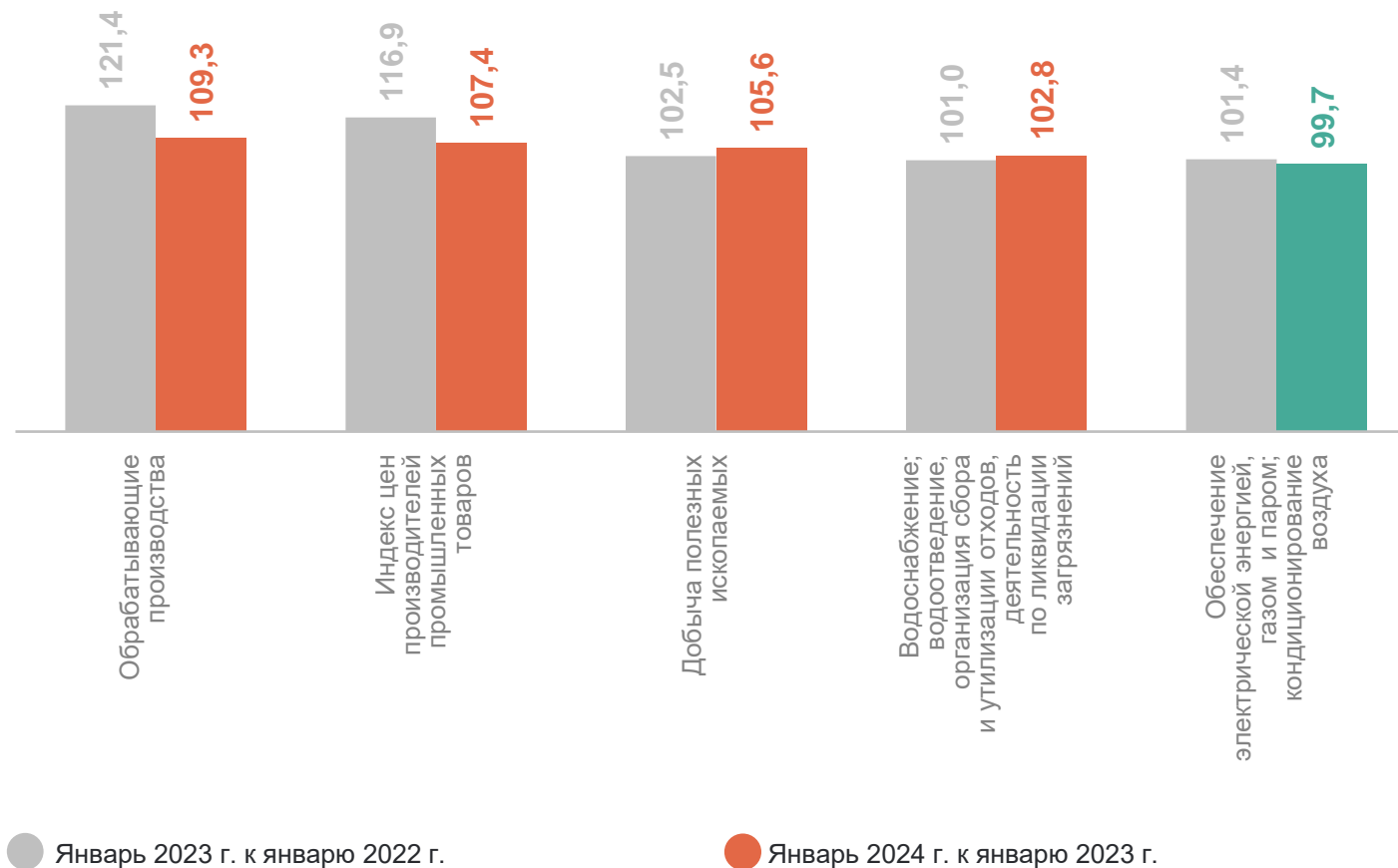
РОСТОВСТАТ



# ИНДЕКСЫ ЦЕН ПРОИЗВОДИТЕЛЕЙ ПРОМЫШЛЕННЫХ ТОВАРОВ

январь 2024 г. в % к январю 2023 г.

РОСТОВСТАТ



# ИНДЕКСЫ ЦЕН ПРОИЗВОДИТЕЛЕЙ ПО ДОБЫЧЕ ПОЛЕЗНЫХ ИСКОПАЕМЫХ

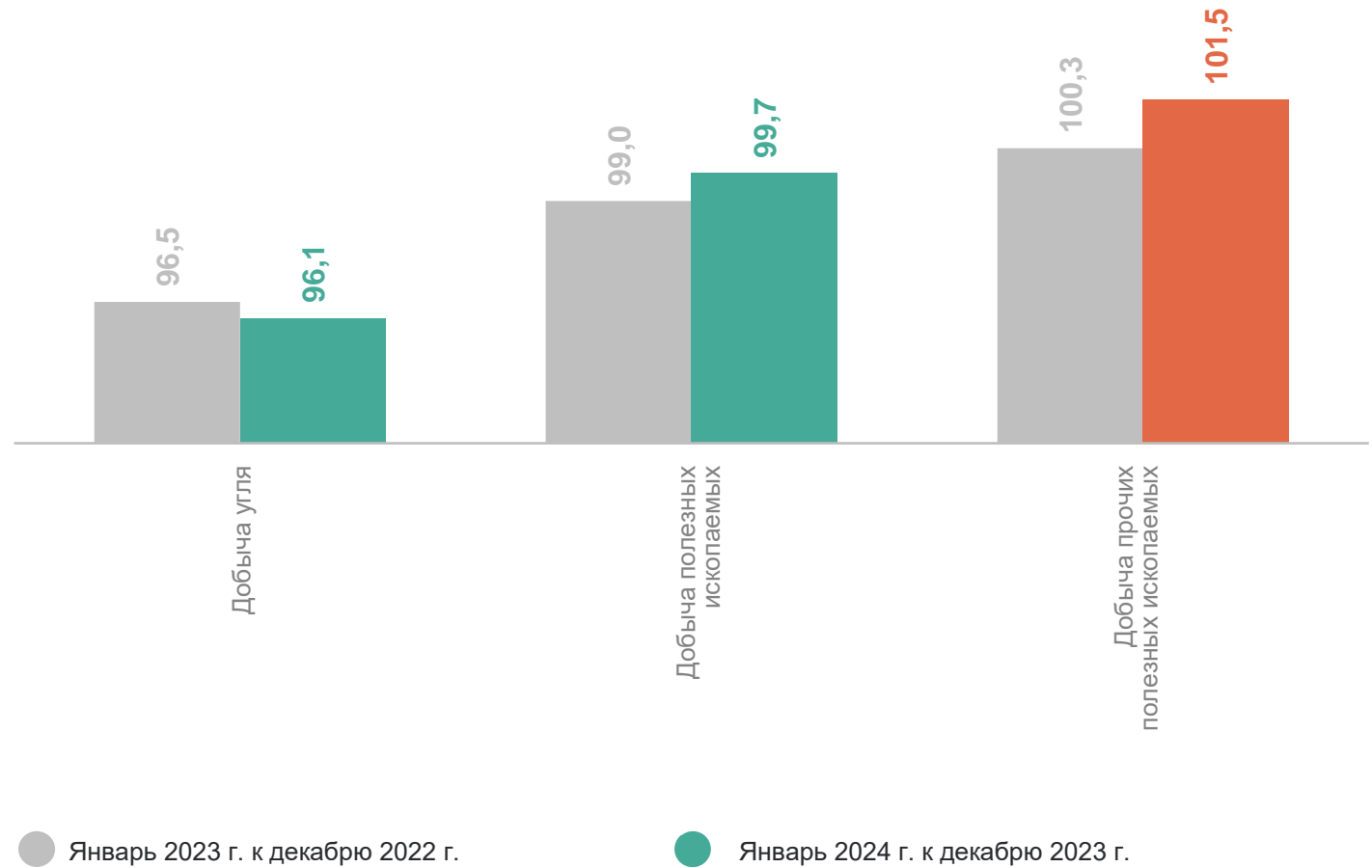
РОСТОВСТАТ

январь 2024 г. в % к декабрю 2023 г.

**99,7** Добыча полезных ископаемых

**96,1** Добыча угля

**101,5** Добыча прочих полезных ископаемых



# ИНДЕКСЫ ЦЕН ПРОИЗВОДИТЕЛЕЙ ПО ОБРАБАТЫВАЮЩИМ ПРОИЗВОДСТВАМ

январь 2024 г. в % к декабрю 2023 г.

РОСТОВСТАТ

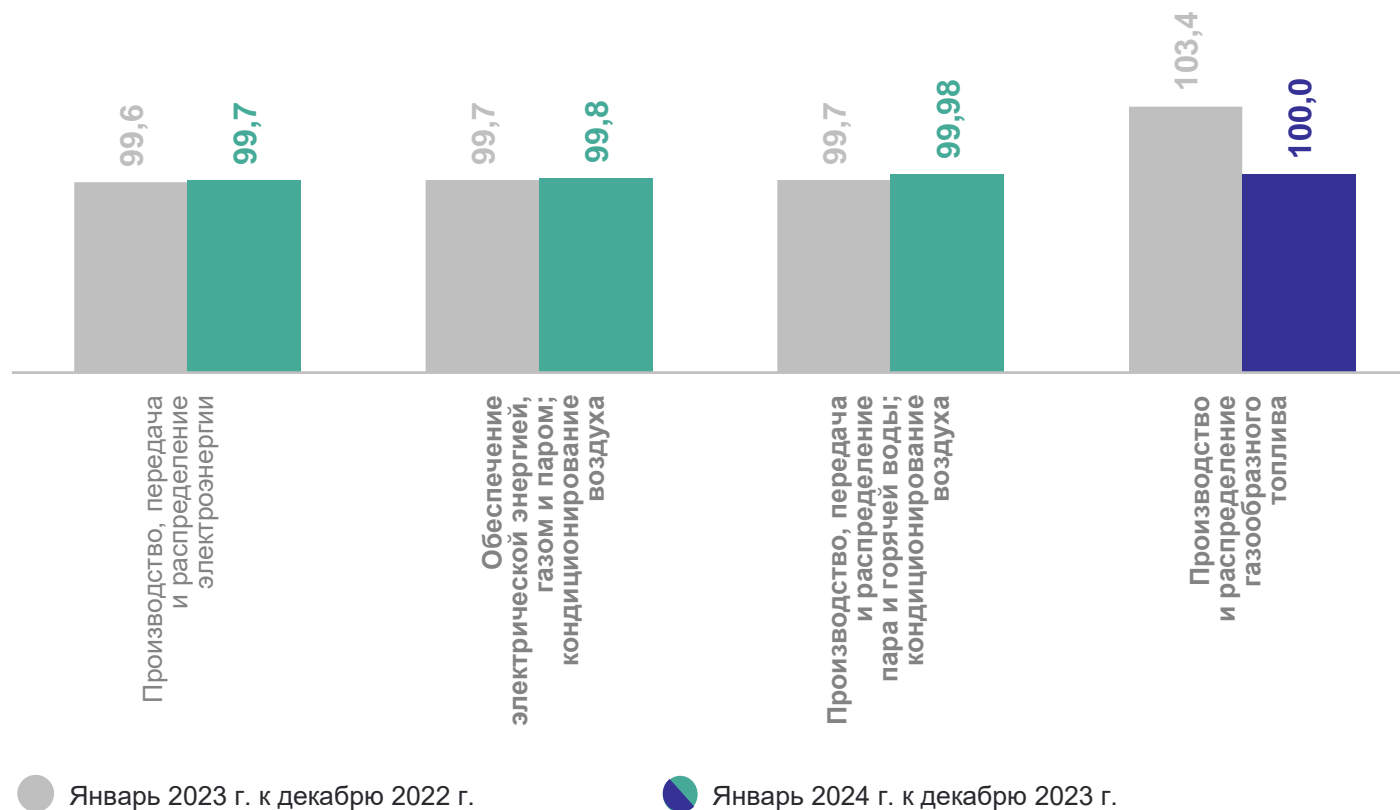
100,2	Обрабатывающие производства
112,8	Производство напитков
105,3	Производство готовых металлических изделий, кроме машин и оборудования
104,6	Производство табачных изделий
99,3	Производство резиновых и пластмассовых изделий
99,1	Производство металлургическое
92,6	Производство машин и оборудования, не включенных в другие группировки



# ИНДЕКСЫ ЦЕН ПРОИЗВОДИТЕЛЕЙ ПО ОБЕСПЕЧЕНИЮ ЭЛЕКТРИЧЕСКОЙ ЭНЕРГИЕЙ, ГАЗОМ И ПАРОМ; КОНДИЦИОНИРОВАНИЮ ВОЗДУХА

РОСТОВСТАТ

январь 2024 г. в % к декабрю 2023 г.





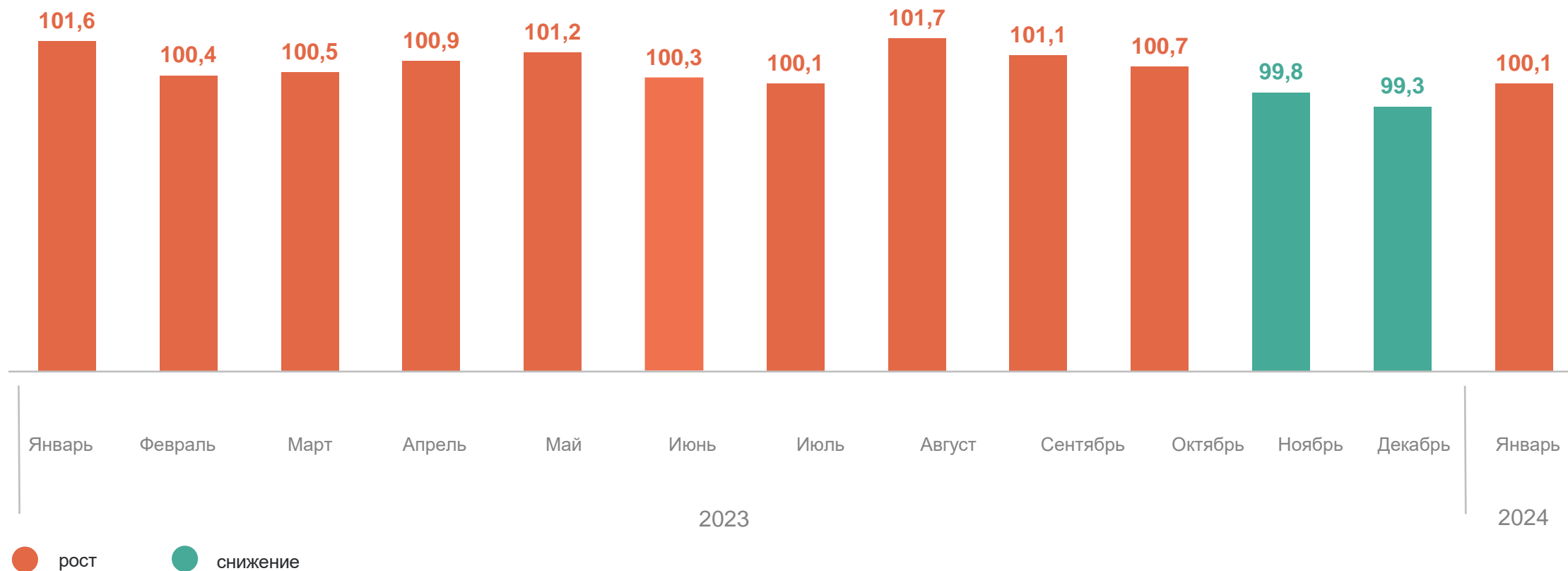
# 2

## Динамика индексов цен производителей промышленных товаров

# ДИНАМИКА ИНДЕКСОВ ЦЕН ПРОИЗВОДИТЕЛЕЙ ПРОМЫШЛЕННЫХ ТОВАРОВ

РОСТОВСТАТ

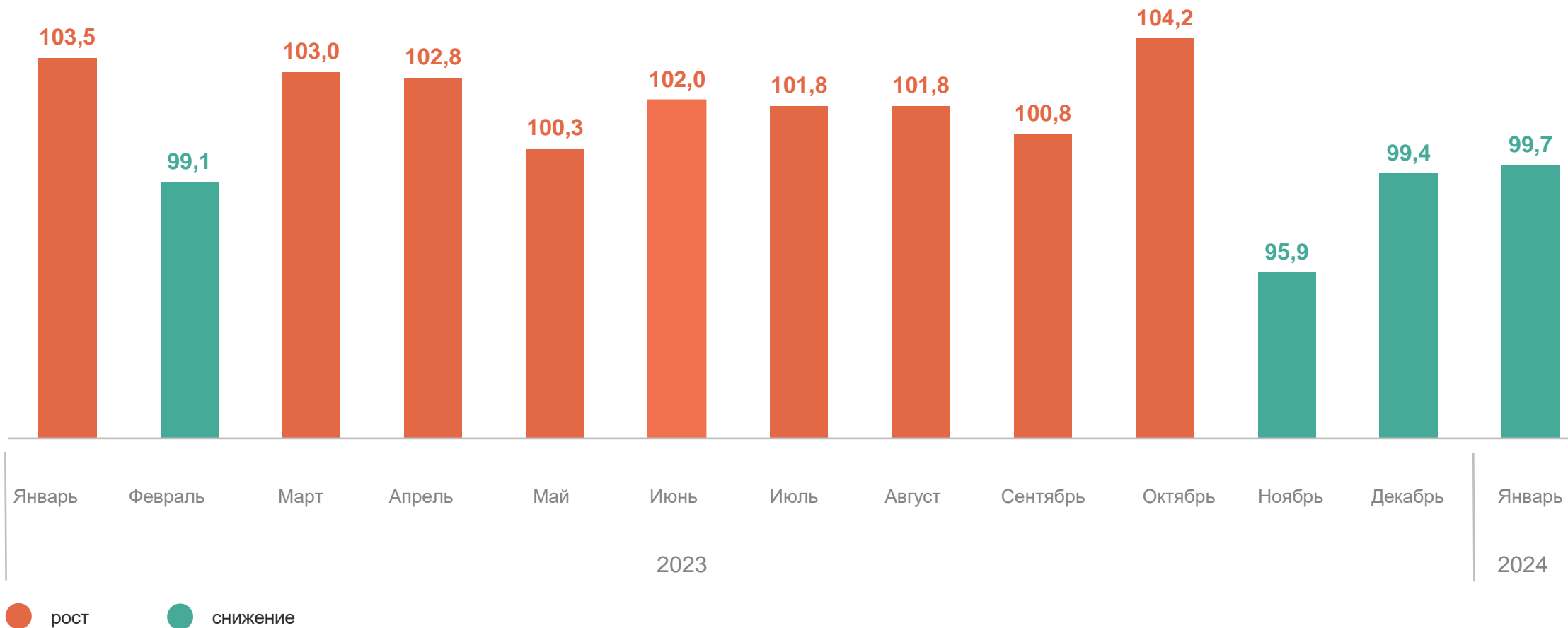
за январь – декабрь 2023 г. и январь 2024 г., в % к предыдущему месяцу



# ДИНАМИКА ИНДЕКСОВ ЦЕН ПРОИЗВОДИТЕЛЕЙ ПО ДОБЫЧЕ ПОЛЕЗНЫХ ИСКОПАЕМЫХ

РОСТОВСТАТ

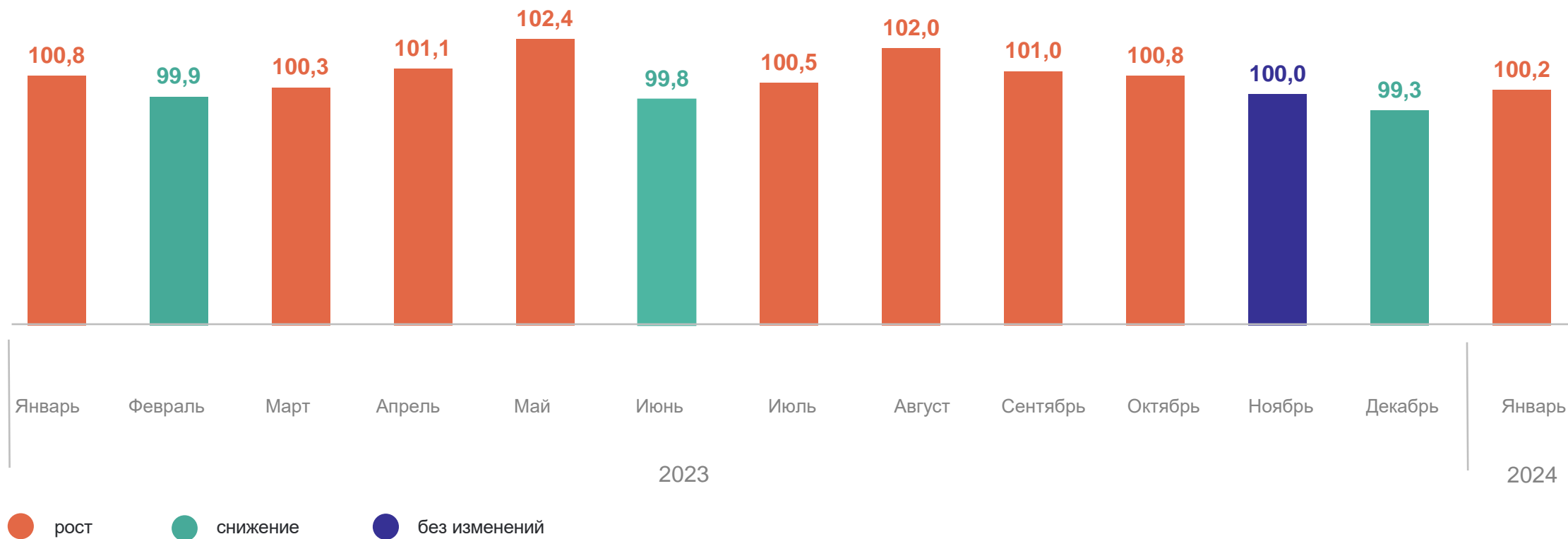
за январь – декабрь 2023 г. и январь 2024 г., в % к предыдущему месяцу



# ДИНАМИКА ИНДЕКСОВ ЦЕН ПРОИЗВОДИТЕЛЕЙ ПО ОБРАБАТЫВАЮЩИМ ПРОИЗВОДСТВАМ

РОСТОВСТАТ

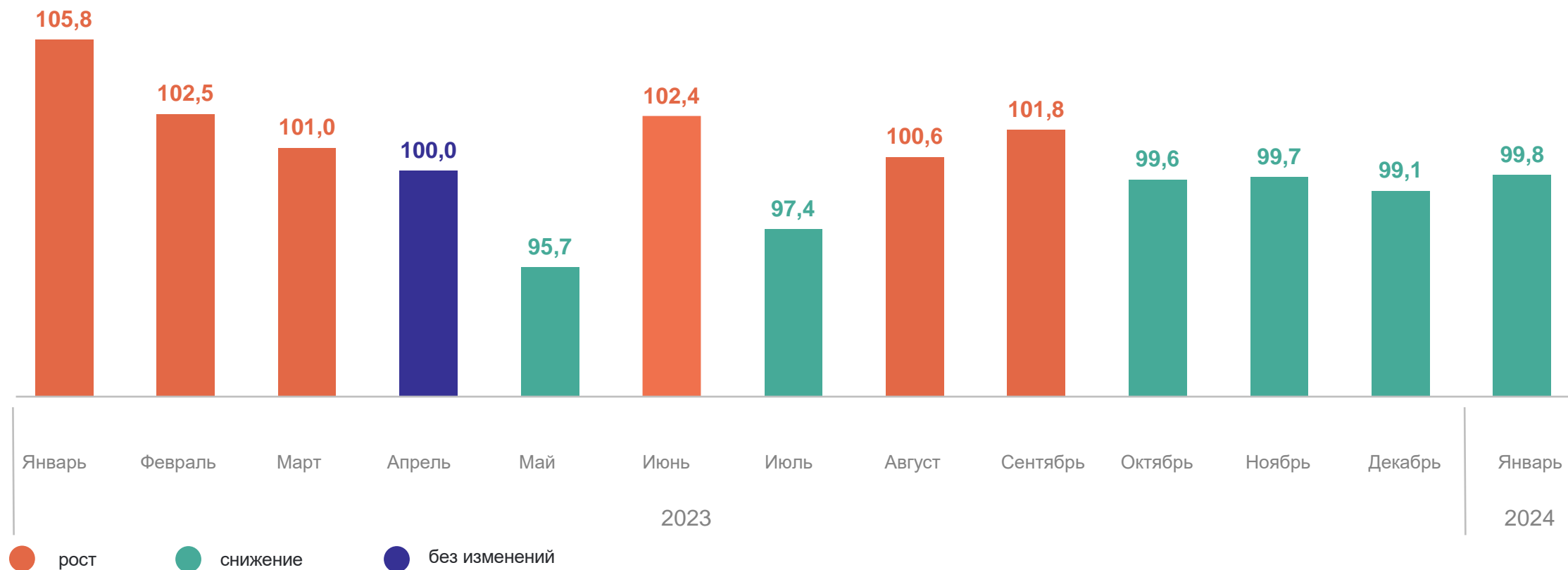
за январь – декабрь 2023 г. и январь 2024 г., в % к предыдущему месяцу



# ДИНАМИКА ИНДЕКСОВ ЦЕН ПРОИЗВОДИТЕЛЕЙ ПО ОБЕСПЕЧЕНИЮ ЭЛЕКТРИЧЕСКОЙ ЭНЕРГИЕЙ, ГАЗОМ И ПАРОМ; КОНДИЦИОНИРОВАНИЮ ВОЗДУХА

РОСТОВСТАТ

за январь – декабрь 2023 г. и январь 2024 г., в % к предыдущему месяцу



# ДИНАМИКА ИНДЕКСОВ ЦЕН ПРОИЗВОДИТЕЛЕЙ В ВОДОСНАБЖЕНИИ; ВОДООТВЕДЕНИИ, ОРГАНИЗАЦИИ СБОРА И УТИЛИЗАЦИИ ОТХОДОВ, ДЕЯТЕЛЬНОСТИ ПО ЛИКВИДАЦИИ ЗАГРЯЗНЕНИЙ

РОСТОВСТАТ

за январь – декабрь 2023 г. и январь 2024 г., в % к предыдущему месяцу

