



ТЕРРИТОРИАЛЬНЫЙ ОРГАН  
ФЕДЕРАЛЬНОЙ СЛУЖБЫ  
ГОСУДАРСТВЕННОЙ СТАТИСТИКИ  
ПО РОСТОВСКОЙ ОБЛАСТИ

# ИТОГИ РАЗВИТИЯ ПРОМЫШЛЕННОГО ПРОИЗВОДСТВА

январь – декабрь 2023 года

08.02.2024

Отдел региональных счетов и балансов

# СОДЕРЖАНИЕ

Индексы производства	3
Отгружено товаров собственного производства, выполнено работ и услуг	9
Добыча и производство отдельных видов продукции	15

1

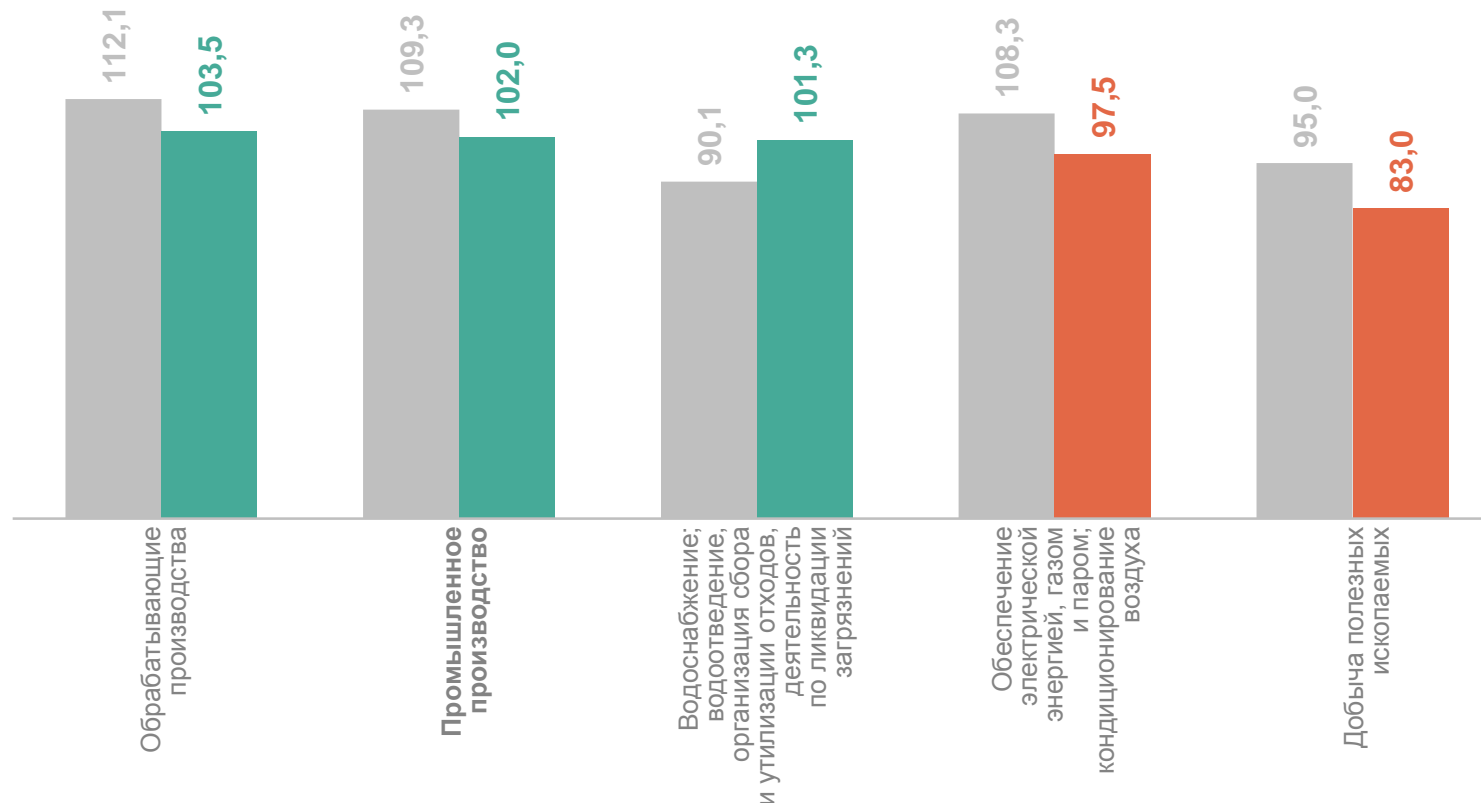
## Индексы производства

# ИНДЕКСЫ ПРОИЗВОДСТВА ПО ВИДАМ ЭКОНОМИЧЕСКОЙ ДЕЯТЕЛЬНОСТИ

РОСТОВСТАТ

январь – декабрь 2023 г. в % к соответствующему периоду предыдущего года

102,0	Промышленное производство
103,5	Обработывающие производства
101,3	Водоснабжение; водоотведение, организация сбора и утилизации отходов, деятельность по ликвидации загрязнений
97,5	Обеспечение электрической энергией, газом и паром; кондиционирование воздуха
83,0	Добыча полезных ископаемых

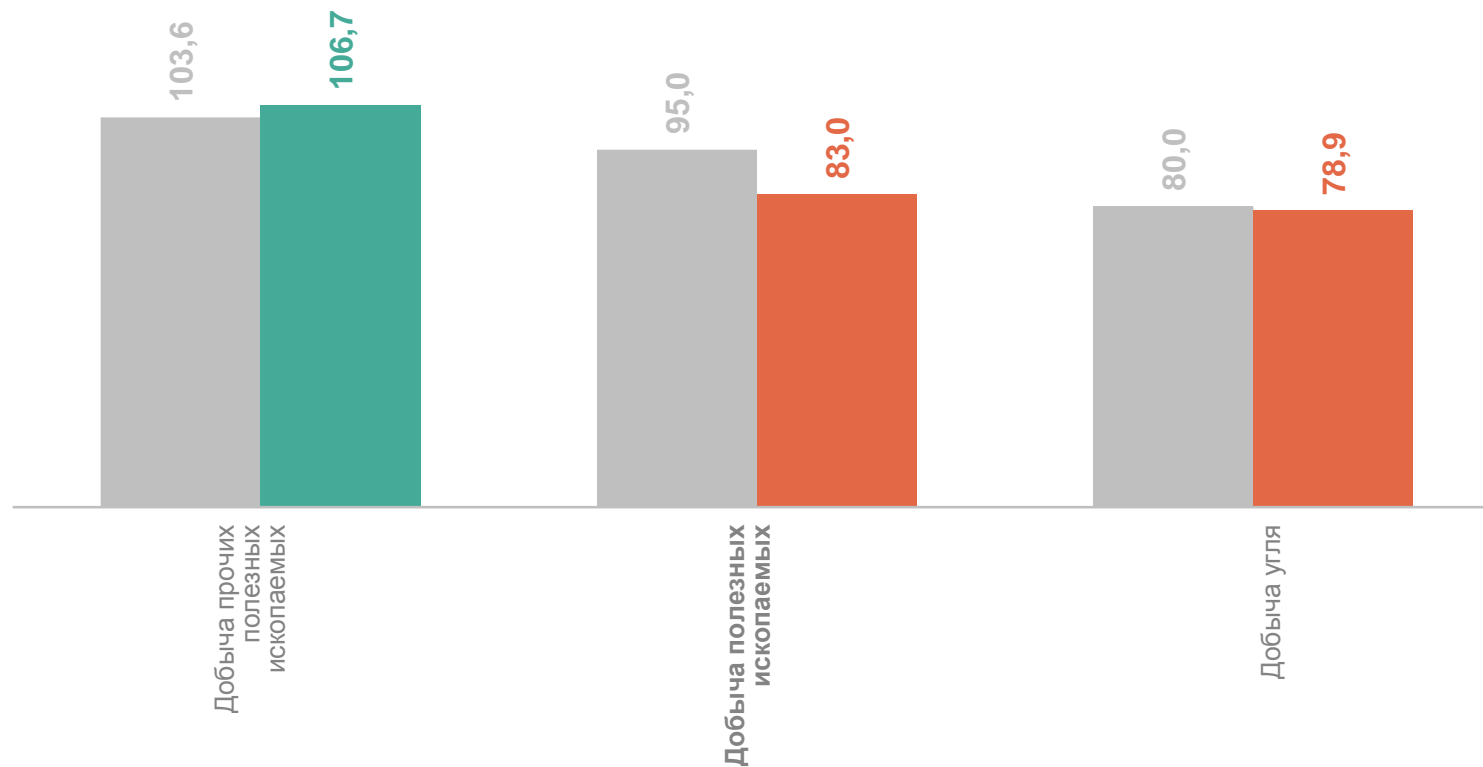


● Январь – декабрь 2022 г. к январю – декабрю 2021 г. ● Январь – декабрь 2023 г. к январю – декабрю 2022 г.

# ИНДЕКСЫ ПРОИЗВОДСТВА ПО ДОБЫЧЕ ПОЛЕЗНЫХ ИСКОПАЕМЫХ

РОСТОВСТАТ

январь – декабрь 2023 г. в % к соответствующему периоду предыдущего года

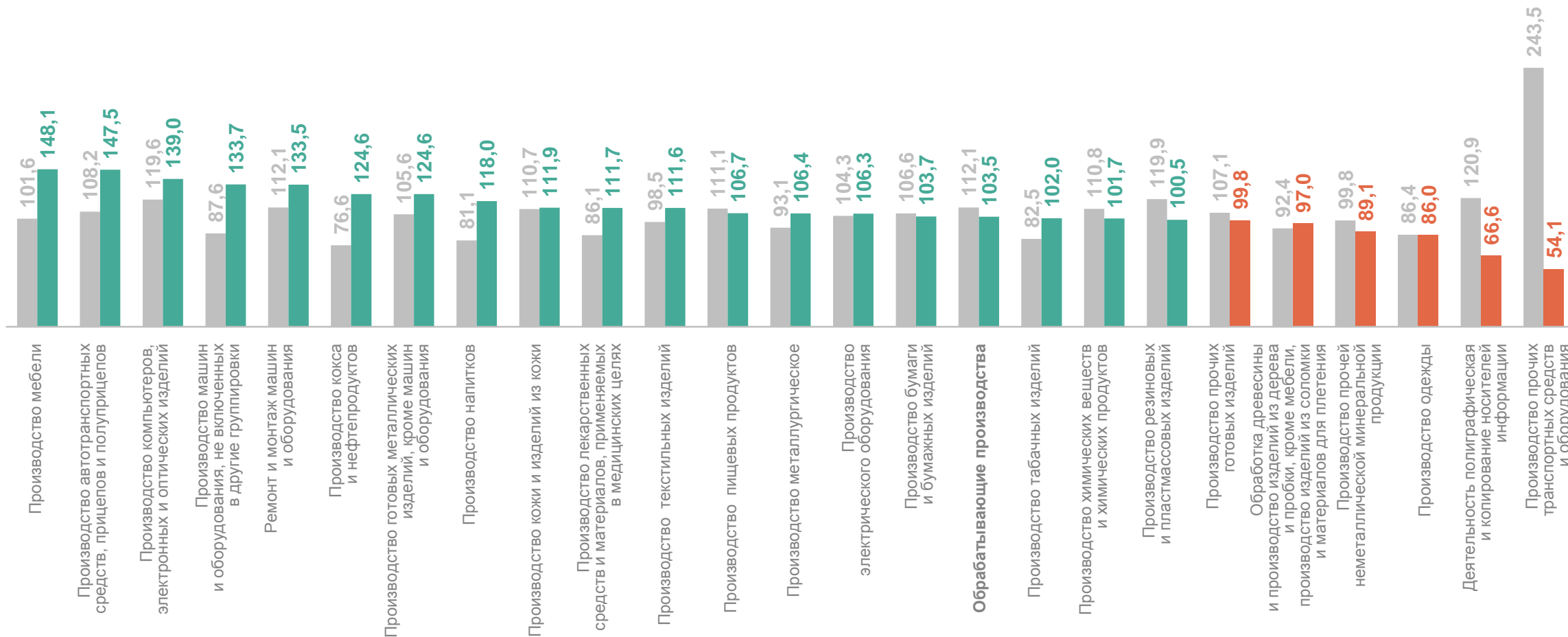


● Январь – декабрь 2022 г. к январю – декабрю 2021 г. ● Январь – декабрь 2023 г. к январю – декабрю 2022 г.

# ИНДЕКСЫ ПРОИЗВОДСТВА ПО ОСНОВНЫМ ВИДАМ ОБРАБАТЫВАЮЩИХ ПРОИЗВОДСТВ

РОСТОВСТАТ

январь – декабрь 2023 г. в % к соответствующему периоду предыдущего года



● Январь – декабрь 2022 г. к январю – декабрю 2021 г. ● Январь – декабрь 2023 г. к январю – декабрю 2022 г.

# ИНДЕКСЫ ПРОИЗВОДСТВА ПО ОБЕСПЕЧЕНИЮ ЭЛЕКТРИЧЕСКОЙ ЭНЕРГИЕЙ, ГАЗОМ И ПАРОМ; КОНДИЦИОНИРОВАНИЮ ВОЗДУХА

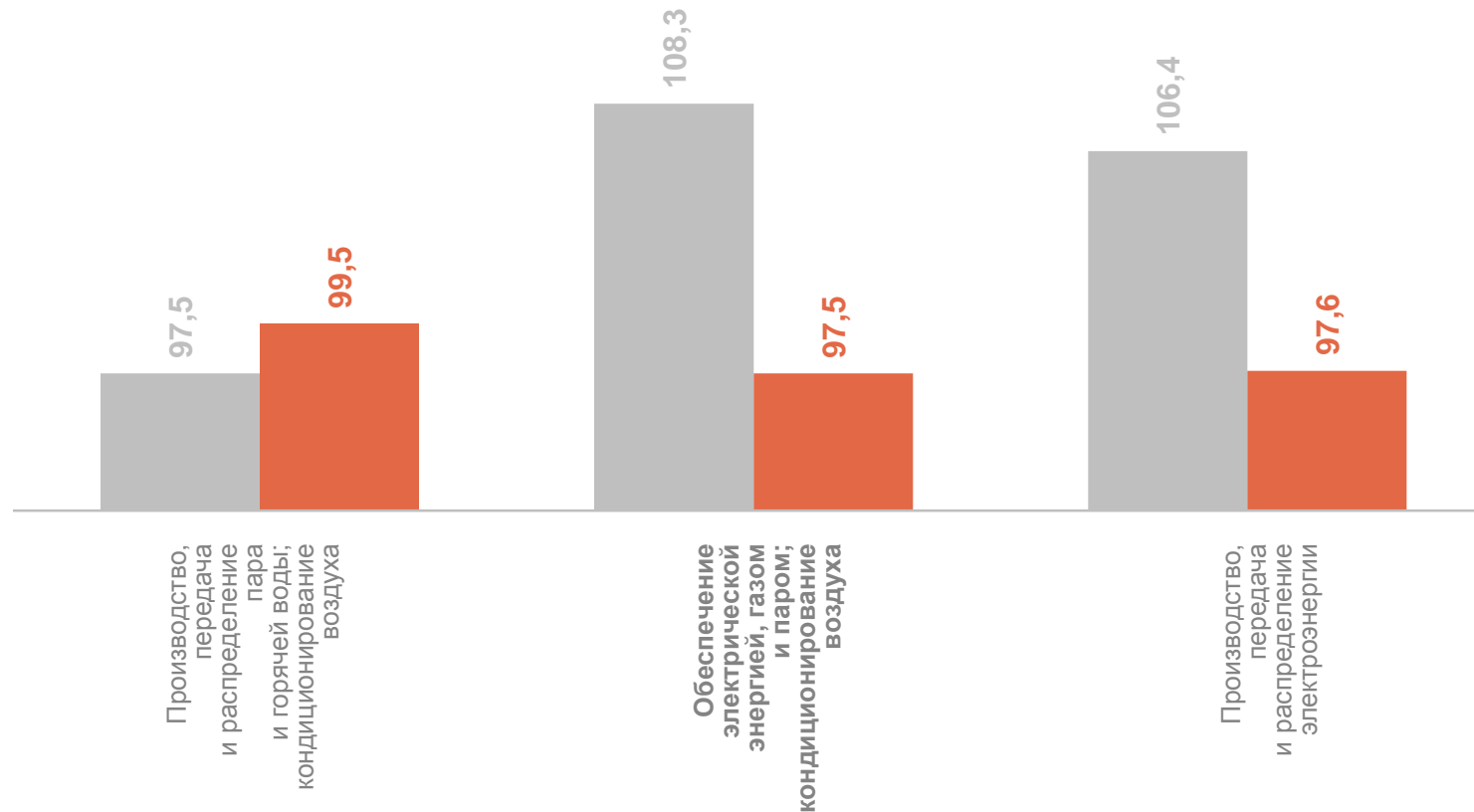
РОСТОВСТАТ

январь – декабрь 2023 г. в % к соответствующему периоду предыдущего года

**97,5** Обеспечение электрической энергией, газом и паром; кондиционирование воздуха

**99,5** Производство, передача и распределение пара и горячей воды; кондиционирование воздуха

**97,6** Производство, передача и распределение электроэнергии



● Январь – декабрь 2022 г. к январю – декабрю 2021 г. ● Январь – декабрь 2023 г. к январю – декабрю 2022 г.

# ИНДЕКСЫ ПРОИЗВОДСТВА ПО ВОДОСНАБЖЕНИЮ; ВОДООТВЕДЕНИЮ, ОРГАНИЗАЦИИ СБОРА И УТИЛИЗАЦИИ ОТХОДОВ, ДЕЯТЕЛЬНОСТИ ПО ЛИКВИДАЦИИ ЗАГРЯЗНЕНИЙ

РОСТОВСТАТ

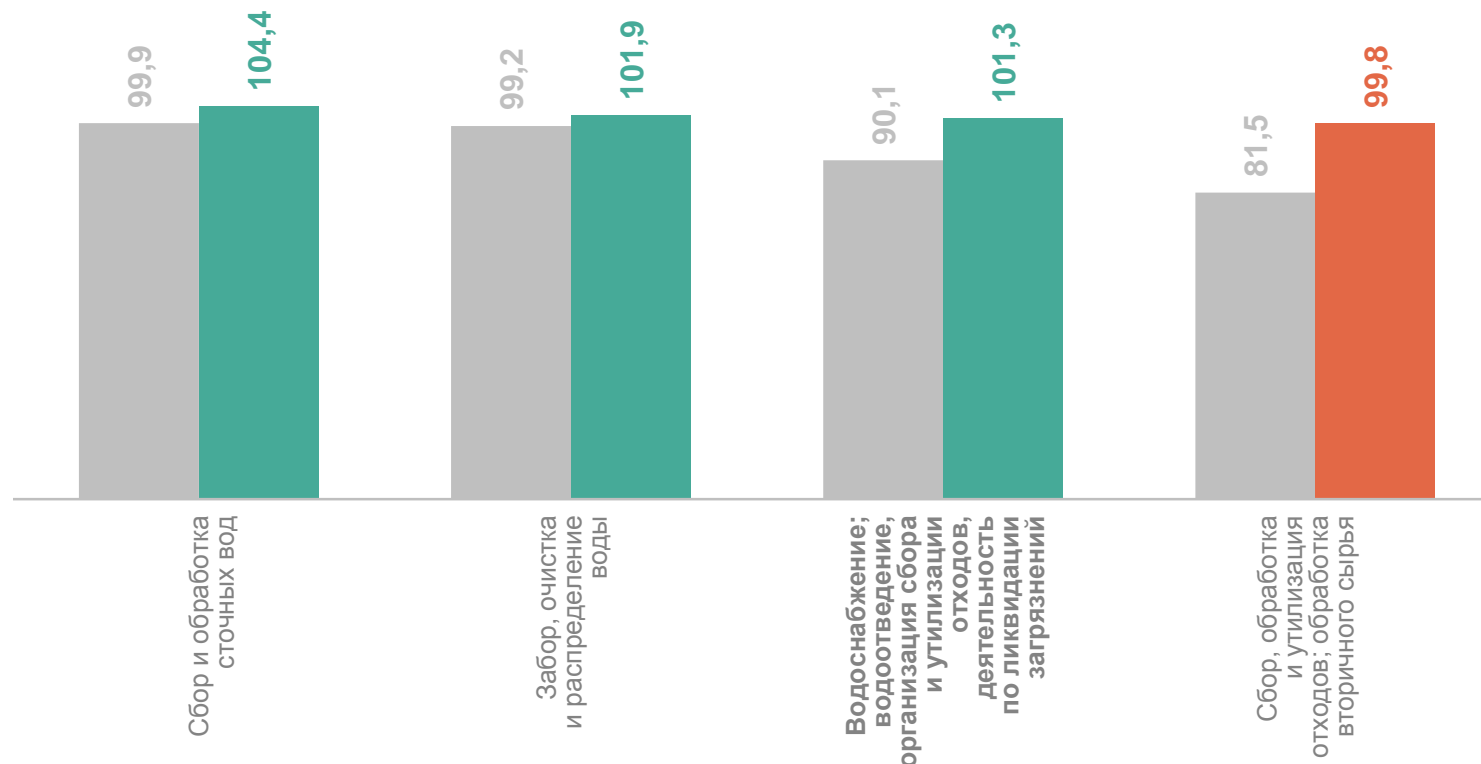
январь – декабрь 2023 г. в % к соответствующему периоду предыдущего года

**101,3** Водоснабжение; водоотведение, организация сбора и утилизации отходов, деятельность по ликвидации загрязнений

**104,4** Сбор и обработка сточных вод

**101,9** Забор, очистка и распределение воды

**99,8** Сбор, обработка и утилизация отходов; обработка вторичного сырья



● Январь – декабрь 2022 г. к январю – декабрю 2021 г. ● Январь – декабрь 2023 г. к январю – декабрю 2022 г.



2

**Отгружено товаров собственного производства, выполнено работ и услуг**

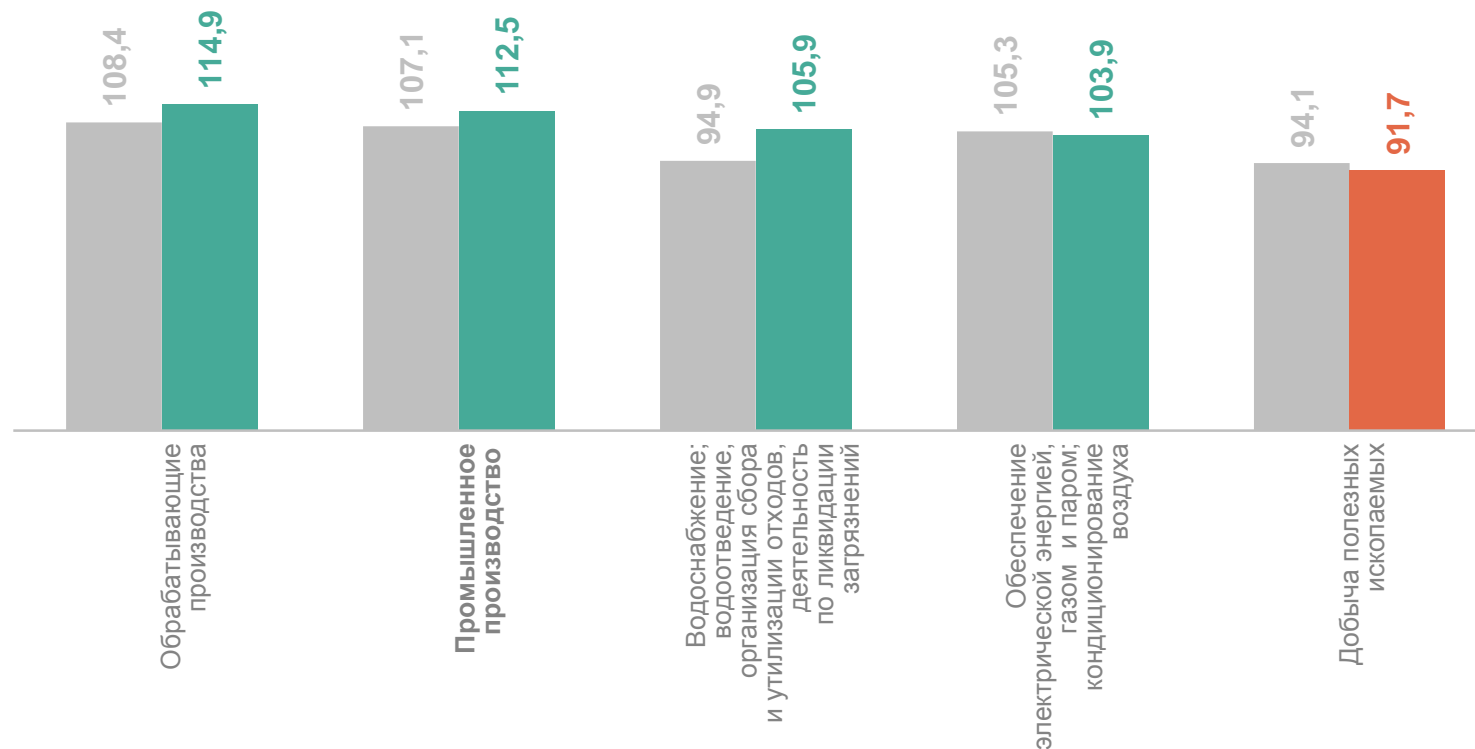
# ОТГРУЖЕНО ТОВАРОВ СОБСТВЕННОГО ПРОИЗВОДСТВА, ВЫПОЛНЕНО РАБОТ И УСЛУГ ПО ВИДАМ ЭКОНОМИЧЕСКОЙ ДЕЯТЕЛЬНОСТИ

январь – декабрь 2023 г.

РОСТОВСТАТ

<b>1 699</b> млрд рублей	Промышленное производство
<b>1 416</b> млрд рублей	Обрабатывающие производства
<b>199</b> млрд рублей	Обеспечение электрической энергией, газом и паром; кондиционирование воздуха
<b>43</b> млрд рублей	Добыча полезных ископаемых
<b>41</b> млрд рублей	Водоснабжение; водоотведение, организация сбора и утилизации отходов, деятельность по ликвидации загрязнений

Темпы роста (снижения) в % к соответствующему периоду предыдущего года



● Январь – декабрь 2022 г. к январю – декабрю 2021 г. ● Январь – декабрь 2023 г. к январю – декабрю 2022 г.

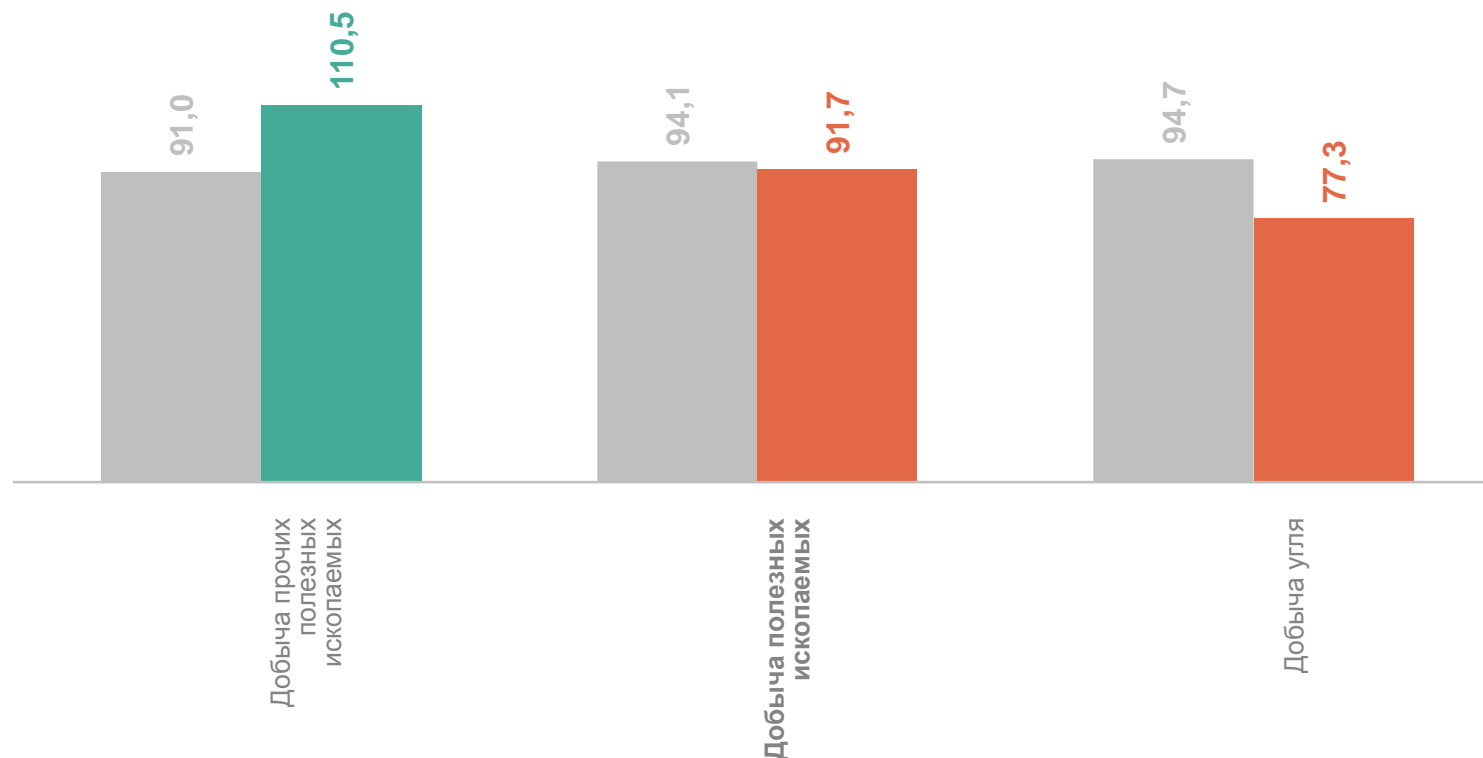
# ОТГРУЖЕНО ТОВАРОВ СОБСТВЕННОГО ПРОИЗВОДСТВА, ВЫПОЛНЕНО РАБОТ И УСЛУГ ПО ДОБЫЧЕ ПОЛЕЗНЫХ ИСКОПАЕМЫХ

январь – декабрь 2023 г.

РОСТОВСТАТ

<b>43</b> млрд рублей	Добыча полезных ископаемых
<b>21</b> млрд рублей	Добыча угля
<b>19</b> млрд рублей	Добыча прочих полезных ископаемых

Темпы роста (снижения) в % к соответствующему периоду предыдущего года

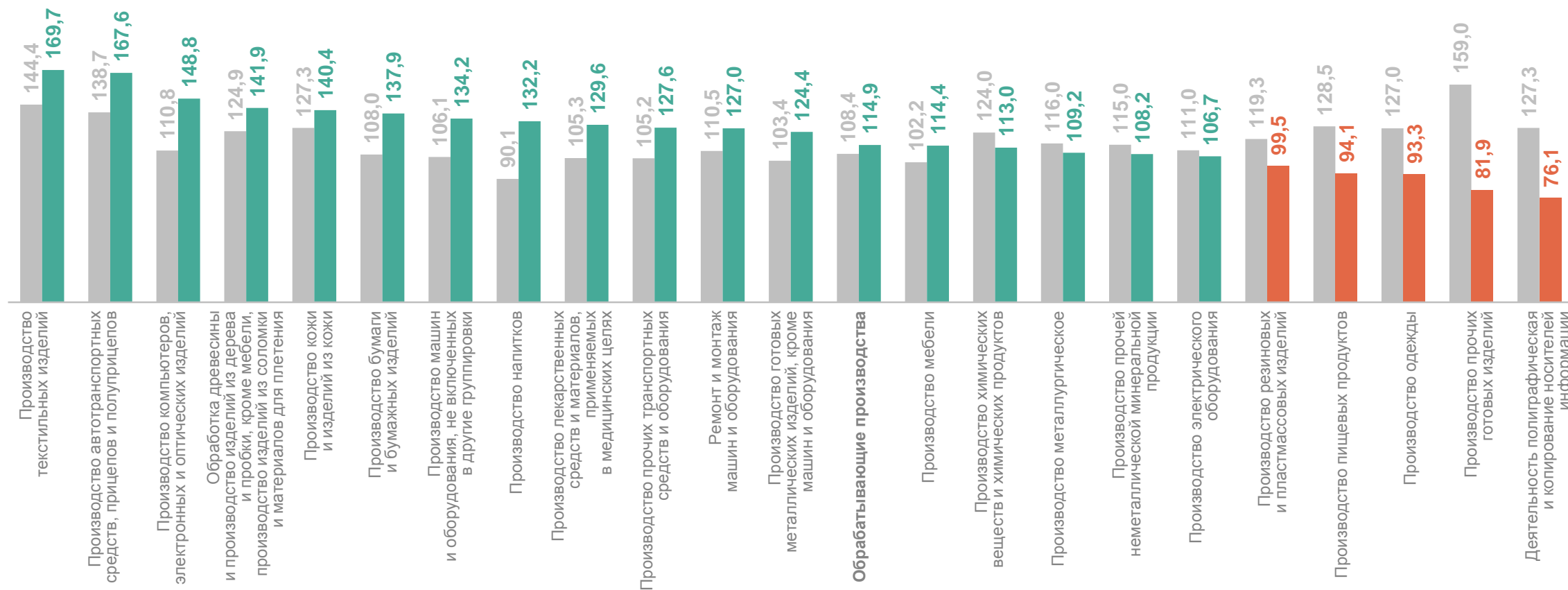


● Январь – декабрь 2022 г. к январю – декабрю 2021 г. ● Январь – декабрь 2023 г. к январю – декабрю 2022 г.

# ОТГРУЖЕНО ТОВАРОВ СОБСТВЕННОГО ПРОИЗВОДСТВА, ВЫПОЛНЕНО РАБОТ И УСЛУГ ПО ОСНОВНЫМ ВИДАМ ОБРАБАТЫВАЮЩИХ ПРОИЗВОДСТВ

РОСТОВСТАТ

январь – декабрь 2023 г., темпы роста (снижения) в % к соответствующему периоду предыдущего года



● Январь – декабрь 2022 г. к январю – декабрю 2021 г. ● Январь – декабрь 2023 г. к январю – декабрю 2022 г.

# ОТГРУЖЕНО ТОВАРОВ СОБСТВЕННОГО ПРОИЗВОДСТВА, ВЫПОЛНЕНО РАБОТ И УСЛУГ ПО ОБЕСПЕЧЕНИЮ ЭЛЕКТРИЧЕСКОЙ ЭНЕРГИЕЙ, ГАЗОМ И ПАРОМ; КОНДИЦИОНИРОВАНИЮ ВОЗДУХА

РОСТОВСТАТ

январь – декабрь 2023 г.

**199** млрд  
рублей

Обеспечение  
электрической  
энергией, газом  
и паром;  
кондиционирование  
воздуха

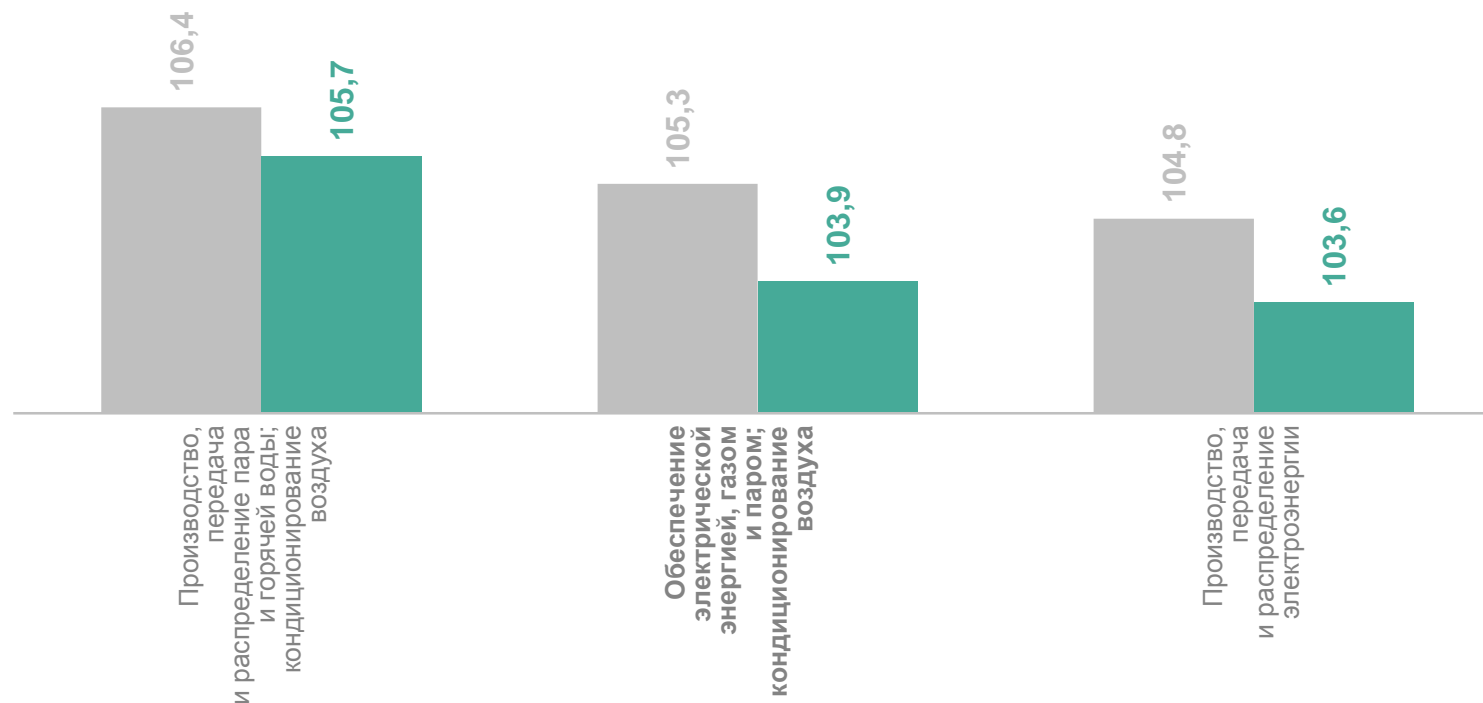
**163** млрд  
рублей

Производство,  
передача  
и распределение  
электроэнергии

**27** млрд  
рублей

Производство,  
передача  
и распределение пара  
и горячей воды;  
кондиционирование  
воздуха

Темпы роста (снижения) в % к соответствующему периоду предыдущего года



● Январь – декабрь 2022 г. к январю – декабрю 2021 г. ● Январь – декабрь 2023 г. к январю – декабрю 2022 г.

# ОТГРУЖЕНО ТОВАРОВ СОБСТВЕННОГО ПРОИЗВОДСТВА, ВЫПОЛНЕНО РАБОТ И УСЛУГ В ОТРАСЛЯХ ВОДОСНАБЖЕНИЯ, ВОДООТВЕДЕНИЯ, УТИЛИЗАЦИИ ОТХОДОВ И ЛИКВИДАЦИИ ЗАГРЯЗНЕНИЙ

РОСТОВСТАТ

январь – декабрь 2023 г.

**41** млрд  
рублей

Водоснабжение;  
водоотведение,  
организация сбора  
и утилизации отходов,  
деятельность  
по ликвидации  
загрязнений

**24** млрд  
рублей

Сбор, обработка  
и утилизация отходов;  
обработка вторичного  
сырья

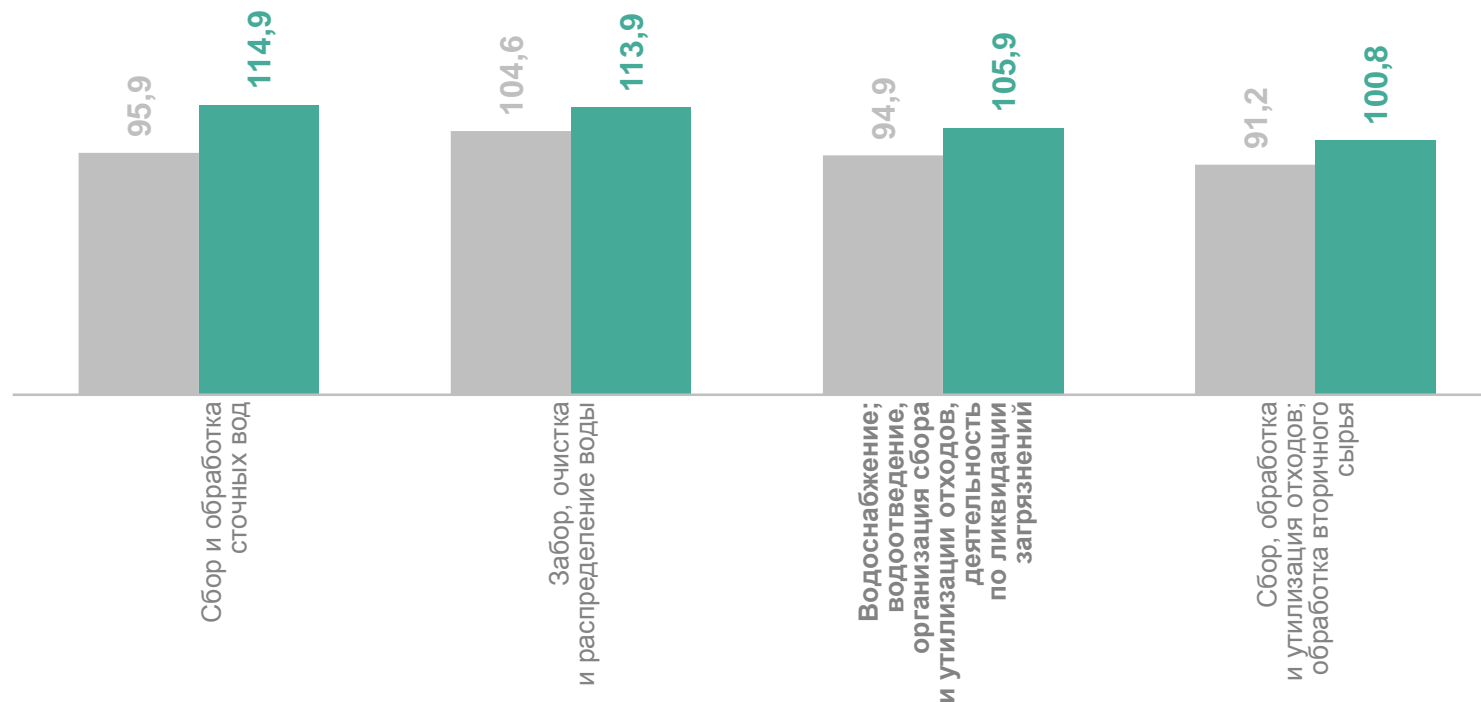
**11** млрд  
рублей

Забор, очистка  
и распределение воды

**5** млрд  
рублей

Сбор и обработка  
сточных вод

Темпы роста (снижения) в % к соответствующему периоду предыдущего года



● Январь – декабрь 2022 г. к январю – декабрю 2021 г. ● Январь – декабрь 2023 г. к январю – декабрю 2022 г.

3

**Добыча и производство отдельных  
видов продукции**

# ДОБЫЧА ОТДЕЛЬНЫХ ВИДОВ ПОЛЕЗНЫХ ИСКОПАЕМЫХ

январь – декабрь 2023 г. в % к январю – декабрю 2022 г.

РОСТОВСТАТ

Камень природный  
дробленый

в 2,2 р. ↑

Гранит, песчаник и прочий  
камень для памятников  
или строительства

134,3 ↑

Щебень

107,1 ↑

Пески природные

99,6 ↓

Антрацит

88,0 ↓

Антрацит  
обогащенный

70,8 ↓



рост



снижение



# ПРОИЗВОДСТВО ОТДЕЛЬНЫХ ВИДОВ ПРОДУКЦИИ ОБРАБАТЫВАЮЩИХ ПРОИЗВОДСТВ

январь – декабрь 2023 г. в % к январю – декабрю 2022 г.

РОСТОВСТАТ

Оборудование  
эксплуатационное  
для ядерных  
установок

**в 2,2 р. ↑**

Сталь  
нелегированная

**109,4 ↑**

Кирпич  
керамический

**101,8 ↑**

Ткани готовые

**130,8 ↑**

Ящики и коробки  
из гофрированной  
бумаги или картона

**105,1 ↑**

Мясо и субпродукты  
пищевые домашней  
птицы

**99,7 ↓**

Материалы  
лакокрасочные

**114,2 ↑**

Трубы, профили  
пустотелые  
и их фитинги стальные

**104,5 ↑**

Изделия  
упаковочные  
пластмассовые

**96,9 ↓**

Культиваторы

**113,1 ↑**

Комплектующие  
и принадлежности  
для автотранспортных  
средств

**103,2 ↑**

Сеялки

**72,4 ↓**



рост



снижение

# ПРОИЗВОДСТВО ЭЛЕКТРО – И ТЕПЛОЭНЕРГИИ

январь – декабрь 2023 г. в % к январю – декабрю 2022 г.

РОСТОВСТАТ

## Электроэнергия в целом

97,9 ↓

в том числе:

произведенная  
тепловыми  
электростанциями

106,9 ↑

произведенная  
ветровыми  
электростанциями

98,3 ↓

## Пар и горячая вода

99,6 ↓

в том числе:

энергия тепловая,  
отпущенная  
электростанциями

100,3 ↑

энергия тепловая,  
отпущенная  
котельными

99,3 ↓



рост



снижение