



ТЕРРИТОРИАЛЬНЫЙ ОРГАН
ФЕДЕРАЛЬНОЙ СЛУЖБЫ
ГОСУДАРСТВЕННОЙ СТАТИСТИКИ
ПО РОСТОВСКОЙ ОБЛАСТИ

ИНДЕКС ЦЕН ПРОИЗВОДИТЕЛЕЙ ПРОМЫШЛЕННЫХ ТОВАРОВ

январь – декабрь 2023 года

31.01.2024

Отдел региональных счетов и балансов

СОДЕРЖАНИЕ

Индексы цен производителей промышленных товаров **3**

Динамика индексов цен производителей промышленных товаров **9**

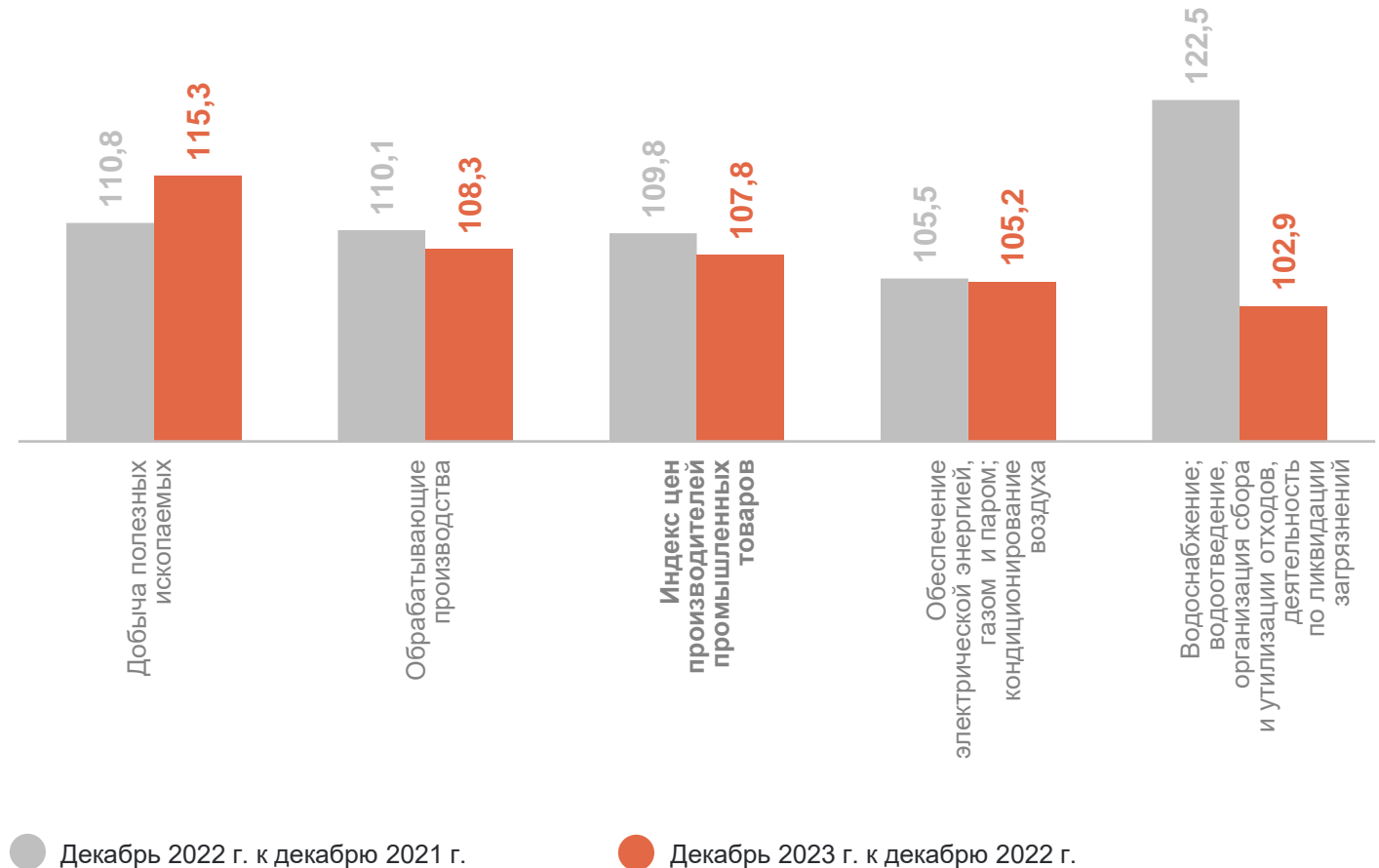
1

**Индексы цен производителей
промышленных товаров**

ИНДЕКСЫ ЦЕН ПРОИЗВОДИТЕЛЕЙ ПРОМЫШЛЕННЫХ ТОВАРОВ

декабрь 2023 г. в % к декабрю 2022 г.

РОСТОВСТАТ



ИНДЕКСЫ ЦЕН ПРОИЗВОДИТЕЛЕЙ ПРОМЫШЛЕННЫХ ТОВАРОВ

РОСТОВСТАТ

январь – декабрь 2023 г. в % к январю – декабрю 2022 г.

105,0

Индекс цен производителей промышленных товаров

121,2

Водоснабжение; водоотведение, организация сбора и утилизации отходов, деятельность по ликвидации загрязнений

109,3

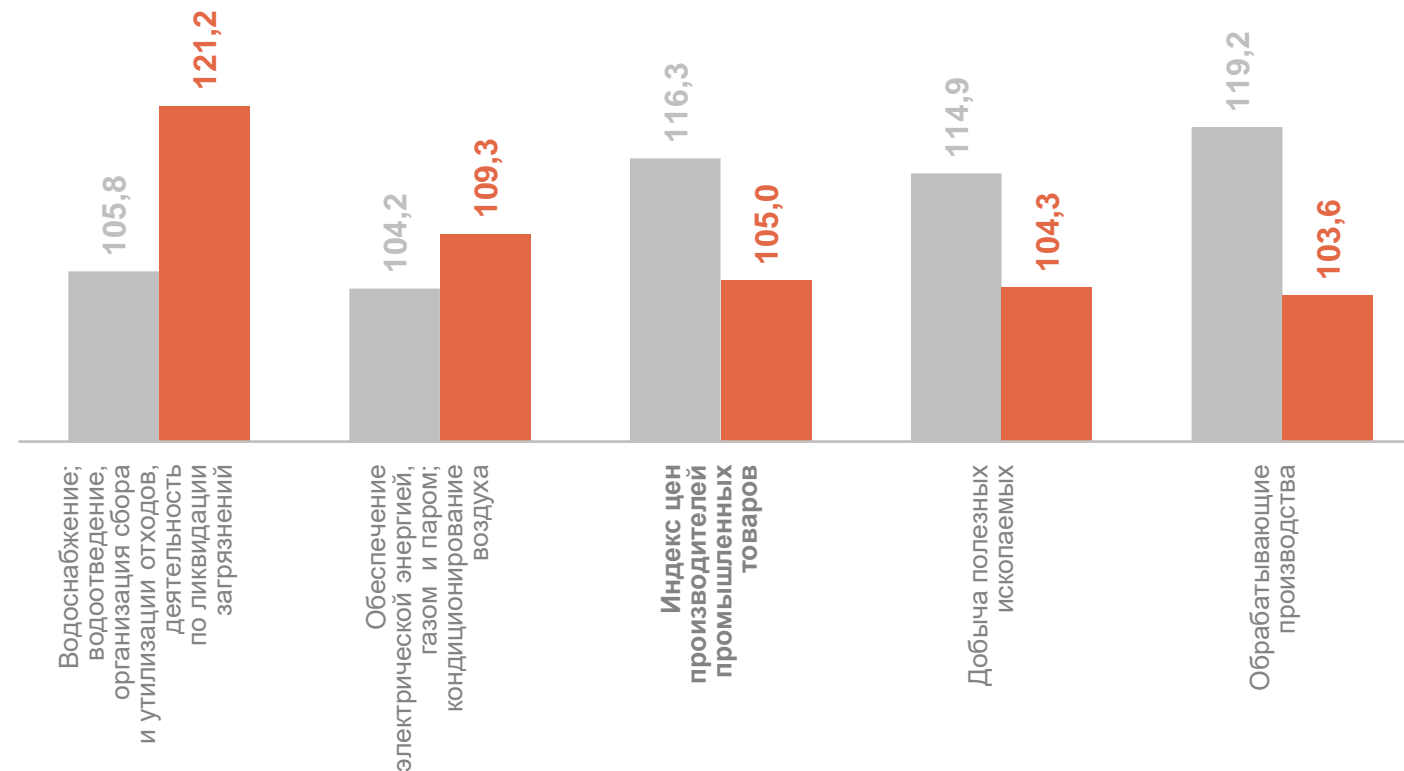
Обеспечение электрической энергией, газом и паром; кондиционирование воздуха

104,3

Добыча полезных ископаемых

103,6

Обрабатывающие производства



● Январь – декабрь 2022 г. к январю – декабрю 2021 г. ● Январь – декабрь 2023 г. к январю – декабрю 2022 г.

ИНДЕКСЫ ЦЕН ПРОИЗВОДИТЕЛЕЙ ПО ДОБЫЧЕ ПОЛЕЗНЫХ ИСКОПАЕМЫХ

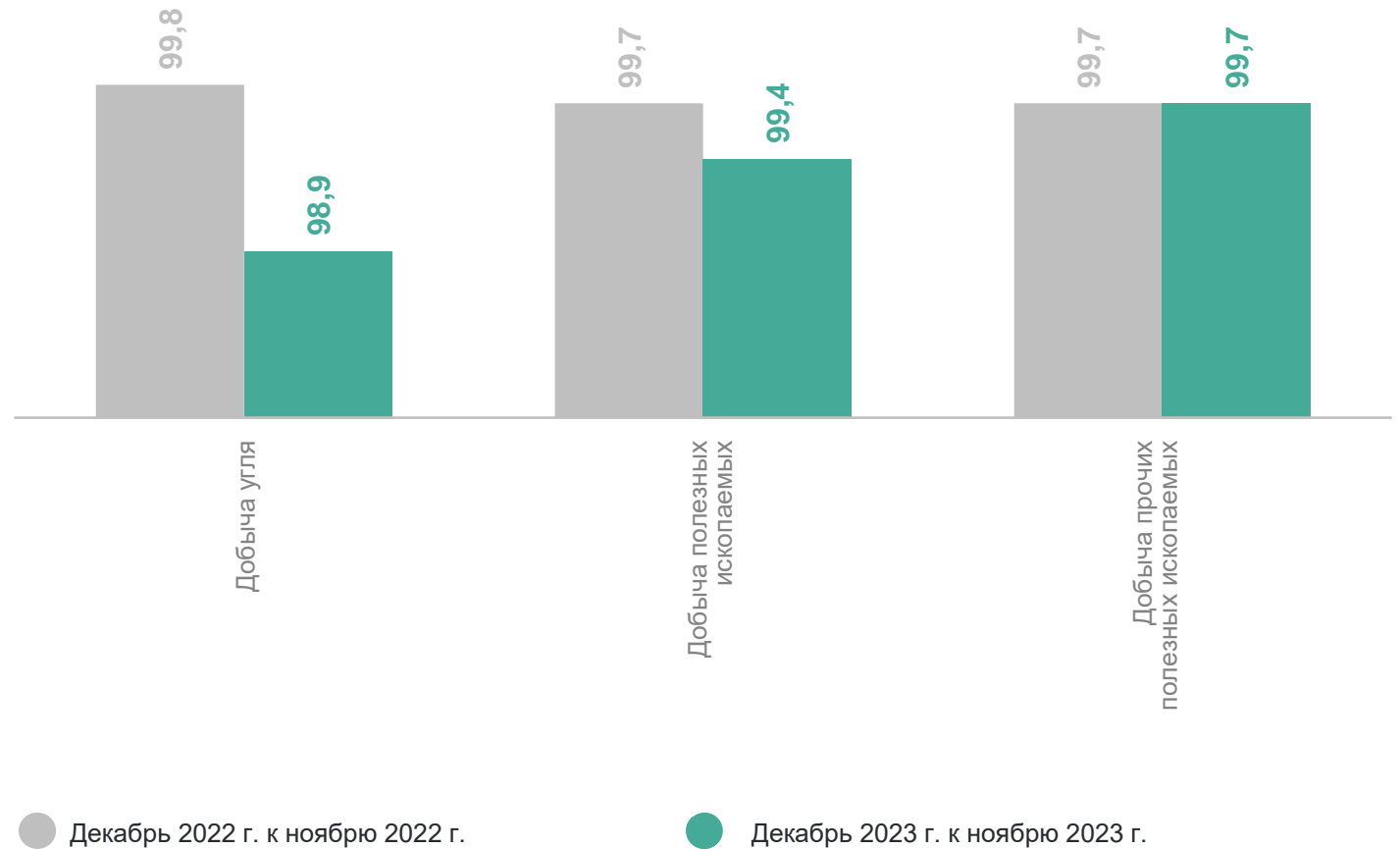
РОСТОВСТАТ

декабрь 2023 г. в % к ноябрю 2023 г.

99,4 Добыча полезных ископаемых

98,9 Добыча угля

99,7 Добыча прочих полезных ископаемых

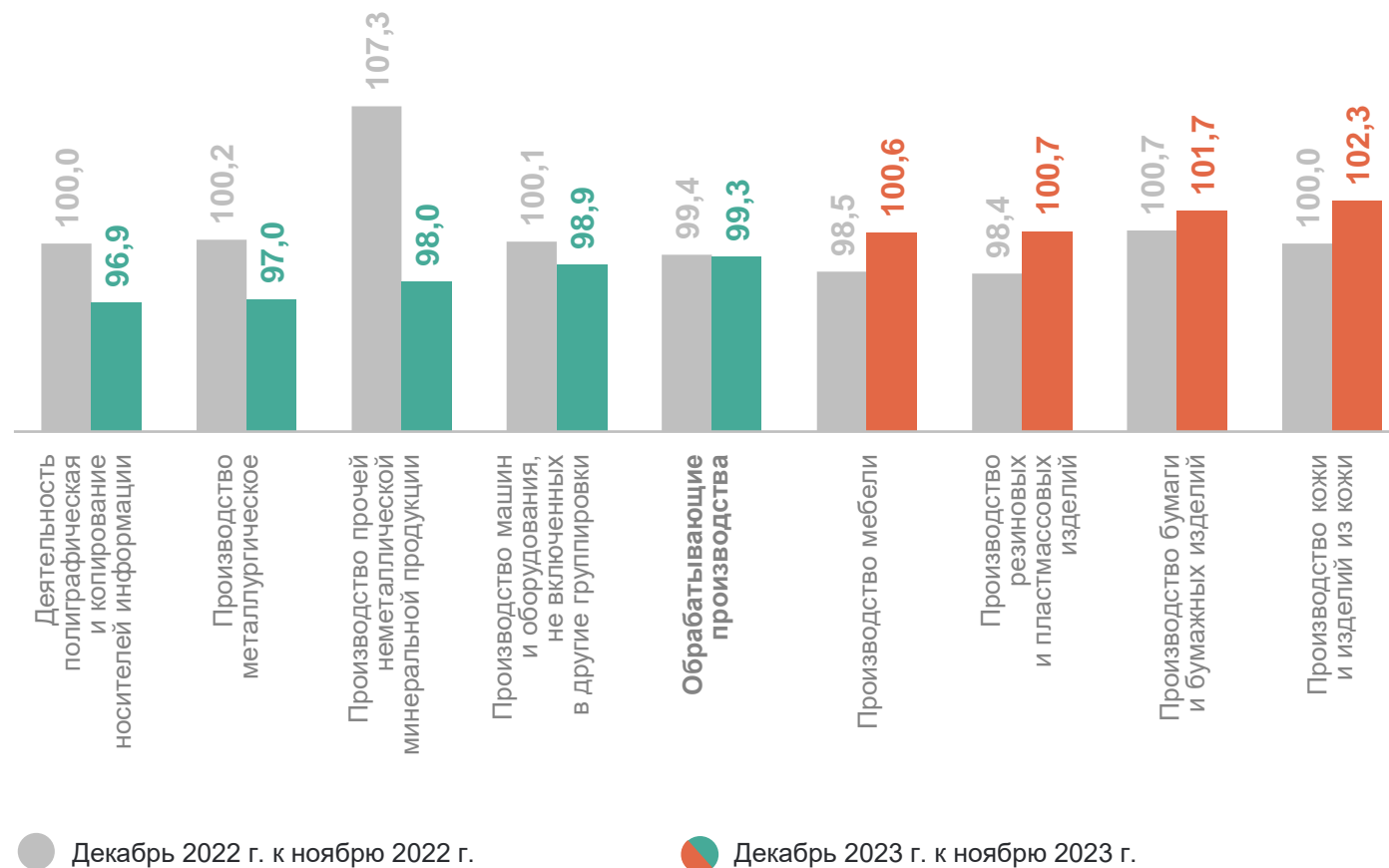


ИНДЕКСЫ ЦЕН ПРОИЗВОДИТЕЛЕЙ ПО ОБРАБАТЫВАЮЩИМ ПРОИЗВОДСТВАМ

декабрь 2023 г. в % к ноябрю 2023 г.

РОСТОВСТАТ

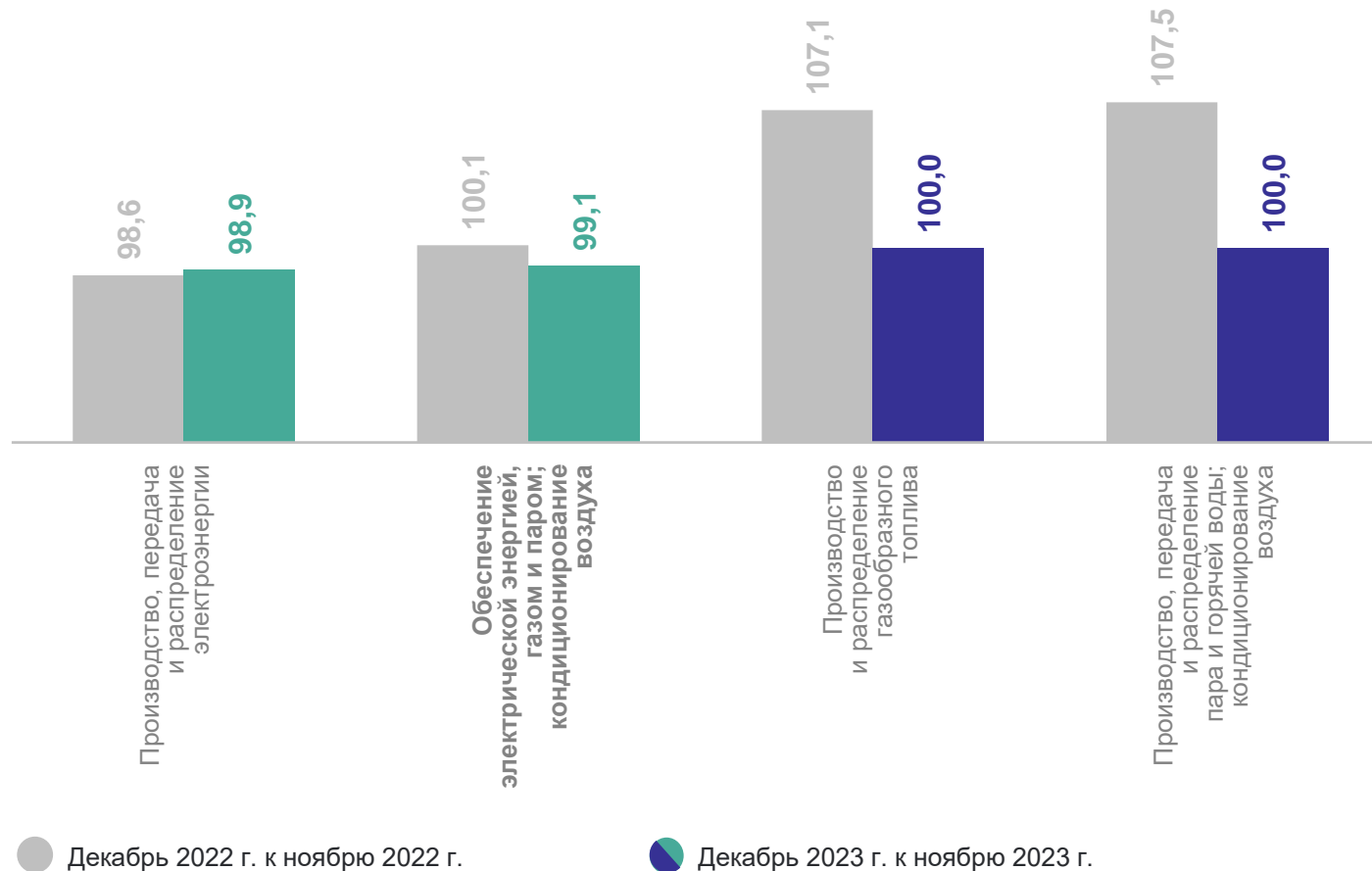
99,3	Обрабатывающие производства
96,9	Деятельность полиграфическая и копирование носителей информации
97,0	Производство металлургическое
98,0	Производство прочей неметаллической минеральной продукции
100,7	Производство резиновых и пластмассовых изделий
101,7	Производство бумаги и бумажных изделий
102,3	Производство кожи и изделий из кожи



ИНДЕКСЫ ЦЕН ПРОИЗВОДИТЕЛЕЙ ПО ОБЕСПЕЧЕНИЮ ЭЛЕКТРИЧЕСКОЙ ЭНЕРГИЕЙ, ГАЗОМ И ПАРОМ; КОНДИЦИОНИРОВАНИЮ ВОЗДУХА

РОСТОВСТАТ

декабрь 2023 г. в % к ноябрю 2023 г.



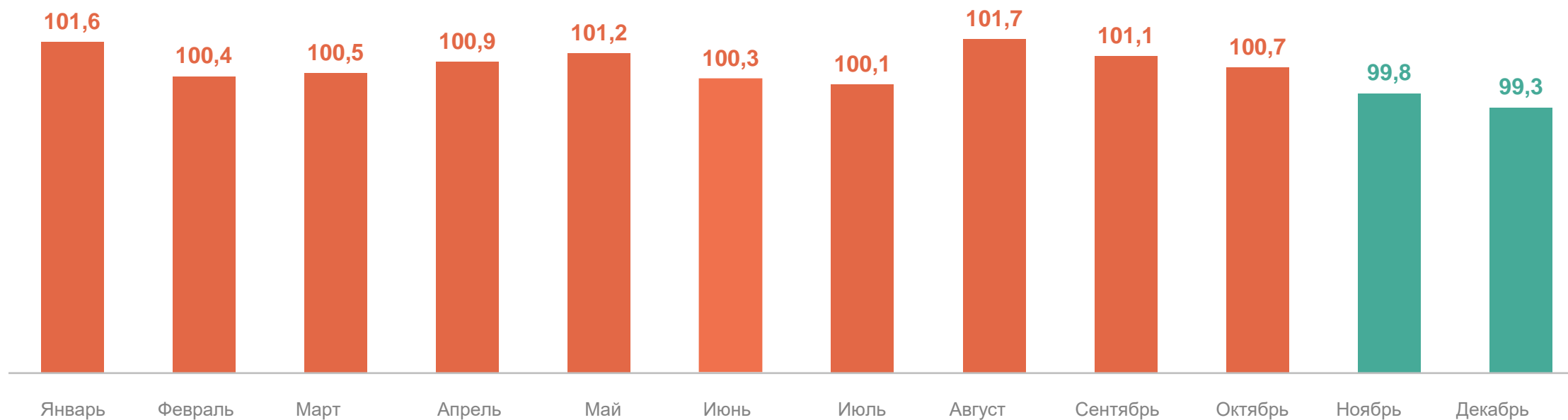
2

Динамика индексов цен производителей промышленных товаров

ДИНАМИКА ИНДЕКСОВ ЦЕН ПРОИЗВОДИТЕЛЕЙ ПРОМЫШЛЕННЫХ ТОВАРОВ

РОСТОВСТАТ

за январь – декабрь 2023 г., в % к предыдущему месяцу

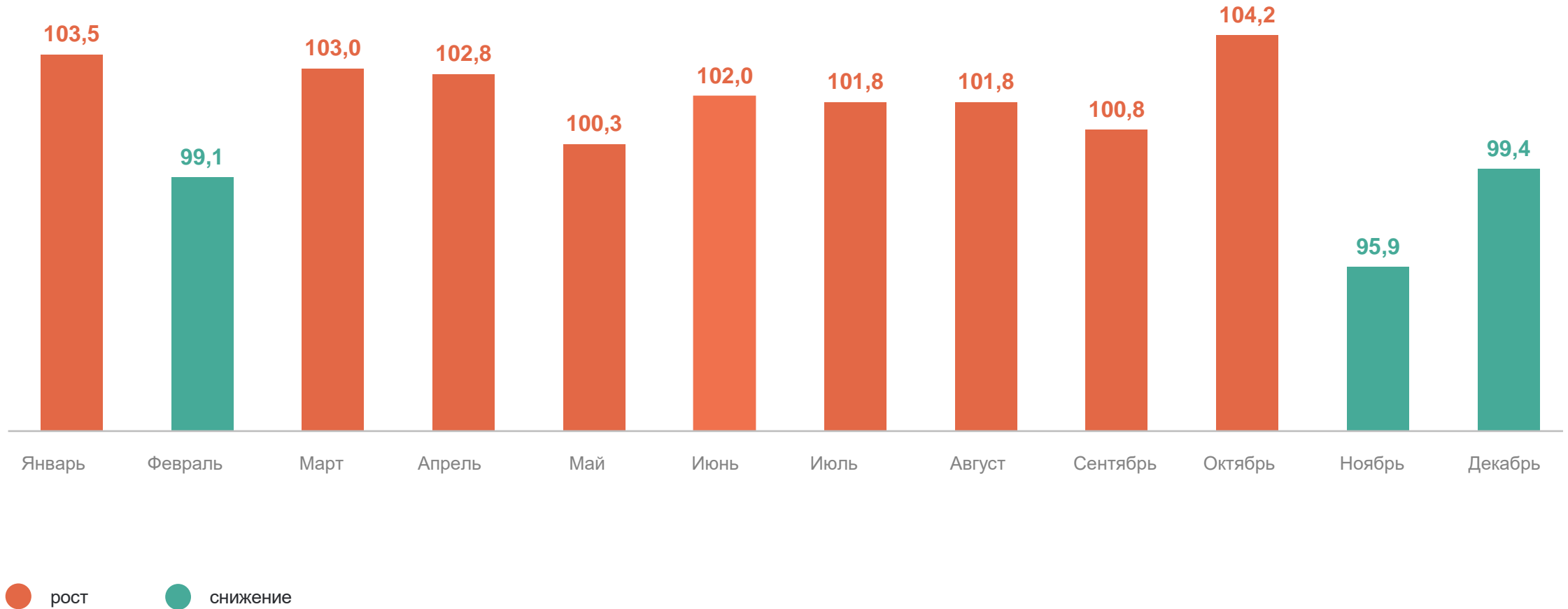


● рост ● снижение

ДИНАМИКА ИНДЕКСОВ ЦЕН ПРОИЗВОДИТЕЛЕЙ ПО ДОБЫЧЕ ПОЛЕЗНЫХ ИСКОПАЕМЫХ

РОСТОВСТАТ

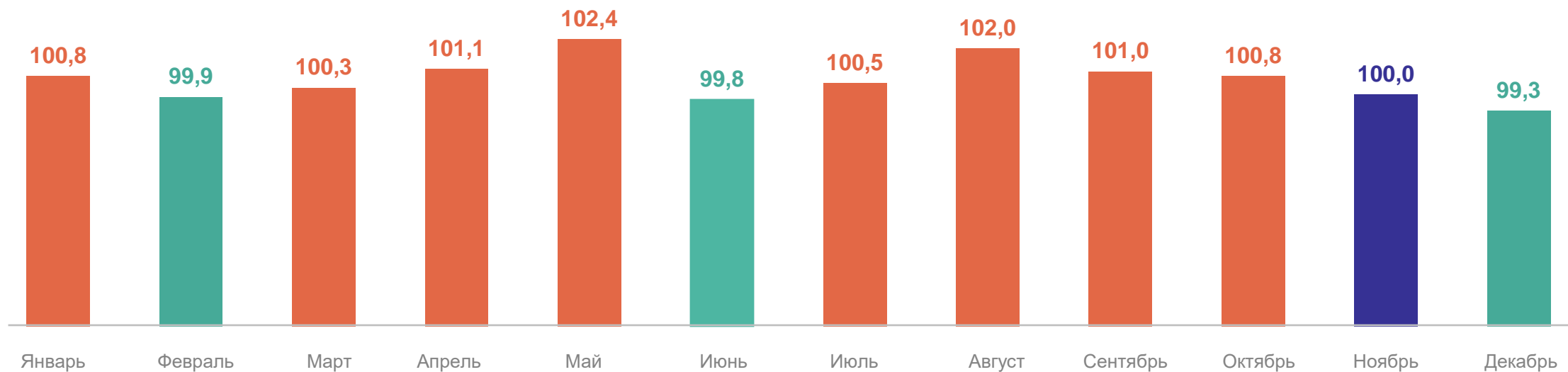
за январь – декабрь 2023 г., в % к предыдущему месяцу



ДИНАМИКА ИНДЕКСОВ ЦЕН ПРОИЗВОДИТЕЛЕЙ ПО ОБРАБАТЫВАЮЩИМ ПРОИЗВОДСТВАМ

за январь – декабрь 2023 г., в % к предыдущему месяцу

РОСТОВСТАТ

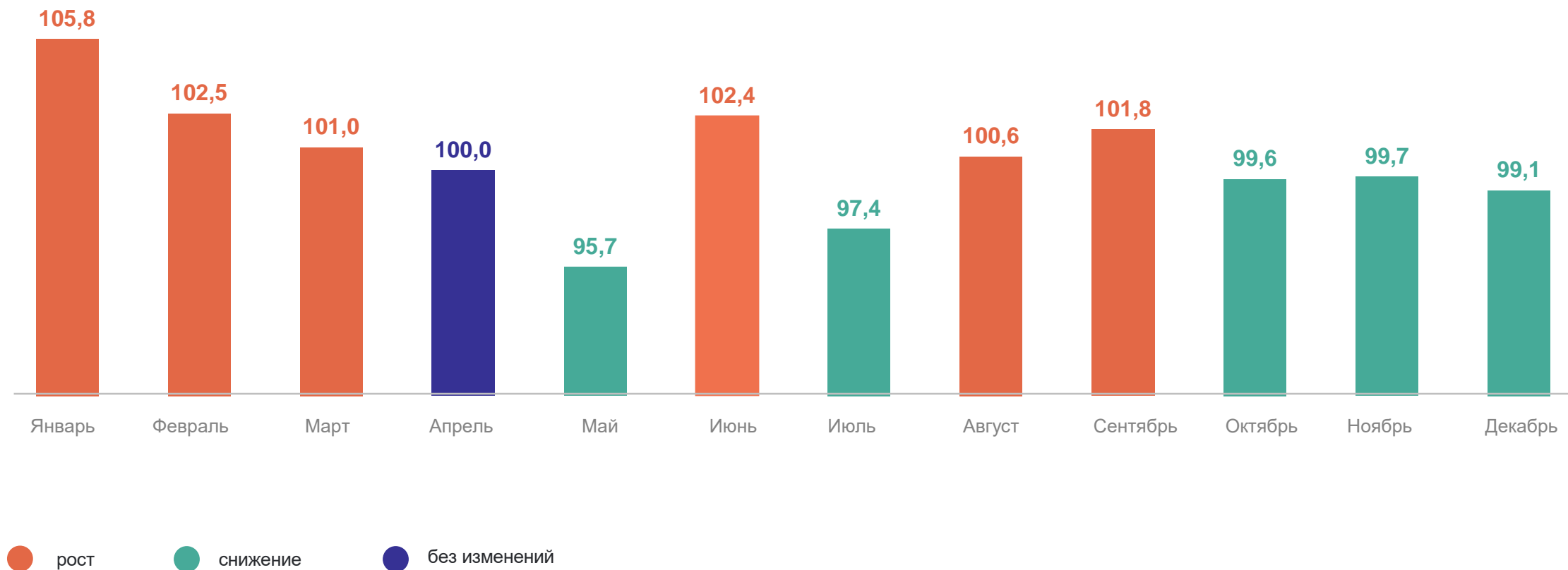


● рост ● снижение ● без изменений

ДИНАМИКА ИНДЕКСОВ ЦЕН ПРОИЗВОДИТЕЛЕЙ ПО ОБЕСПЕЧЕНИЮ ЭЛЕКТРИЧЕСКОЙ ЭНЕРГИЕЙ, ГАЗОМ И ПАРОМ; КОНДИЦИОНИРОВАНИЮ ВОЗДУХА

РОСТОВСТАТ

за январь – декабрь 2023 г., в % к предыдущему месяцу



ДИНАМИКА ИНДЕКСОВ ЦЕН ПРОИЗВОДИТЕЛЕЙ В ВОДОСНАБЖЕНИИ; ВОДООТВЕДЕНИИ, ОРГАНИЗАЦИИ СБОРА И УТИЛИЗАЦИИ ОТХОДОВ, ДЕЯТЕЛЬНОСТИ ПО ЛИКВИДАЦИИ ЗАГРЯЗНЕНИЙ

РОСТОВСТАТ

за январь – декабрь 2023 г., в % к предыдущему месяцу

