



ТЕРРИТОРИАЛЬНЫЙ ОРГАН
ФЕДЕРАЛЬНОЙ СЛУЖБЫ
ГОСУДАРСТВЕННОЙ СТАТИСТИКИ
ПО РОСТОВСКОЙ ОБЛАСТИ

ИНДЕКСЫ ПОТРЕБИТЕЛЬСКИХ ЦЕН

ноябрь 2024 года

13.12.2024

Отдел статистики уровня жизни и обследований домашних хозяйств

СОДЕРЖАНИЕ

Индексы потребительских цен	3
Индексы цен на отдельные группы продовольственных товаров	8
Индексы цен на отдельные группы непродовольственных товаров	11
Индексы цен на отдельные группы услуг	14

1


Индексы потребительских цен

ИНДЕКСЫ ПОТРЕБИТЕЛЬСКИХ ЦЕН

ноябрь 2024 г. в % к предыдущему месяцу

РОСТОВСТАТ

Субъекты Южного федерального округа
в сравнении с Российской Федерацией*



3 субъекта ЮФО
значение индекса
больше, чем по России

5 субъектов ЮФО
значение индекса
меньше, чем по России


* Без учета статистической информации по Донецкой Народной Республике, Луганской Народной Республике, Запорожской и Херсонской областям.

ИНДЕКСЫ ПОТРЕБИТЕЛЬСКИХ ЦЕН

ноябрь 2024 г. в % к декабрю 2023 г.

РОСТОВСТАТ

Субъекты Южного федерального округа
в сравнении с Российской Федерацией*



3 субъекта ЮФО
значение индекса
больше, чем по России

1 субъект ЮФО
значение индекса
на одном уровне
с Россией

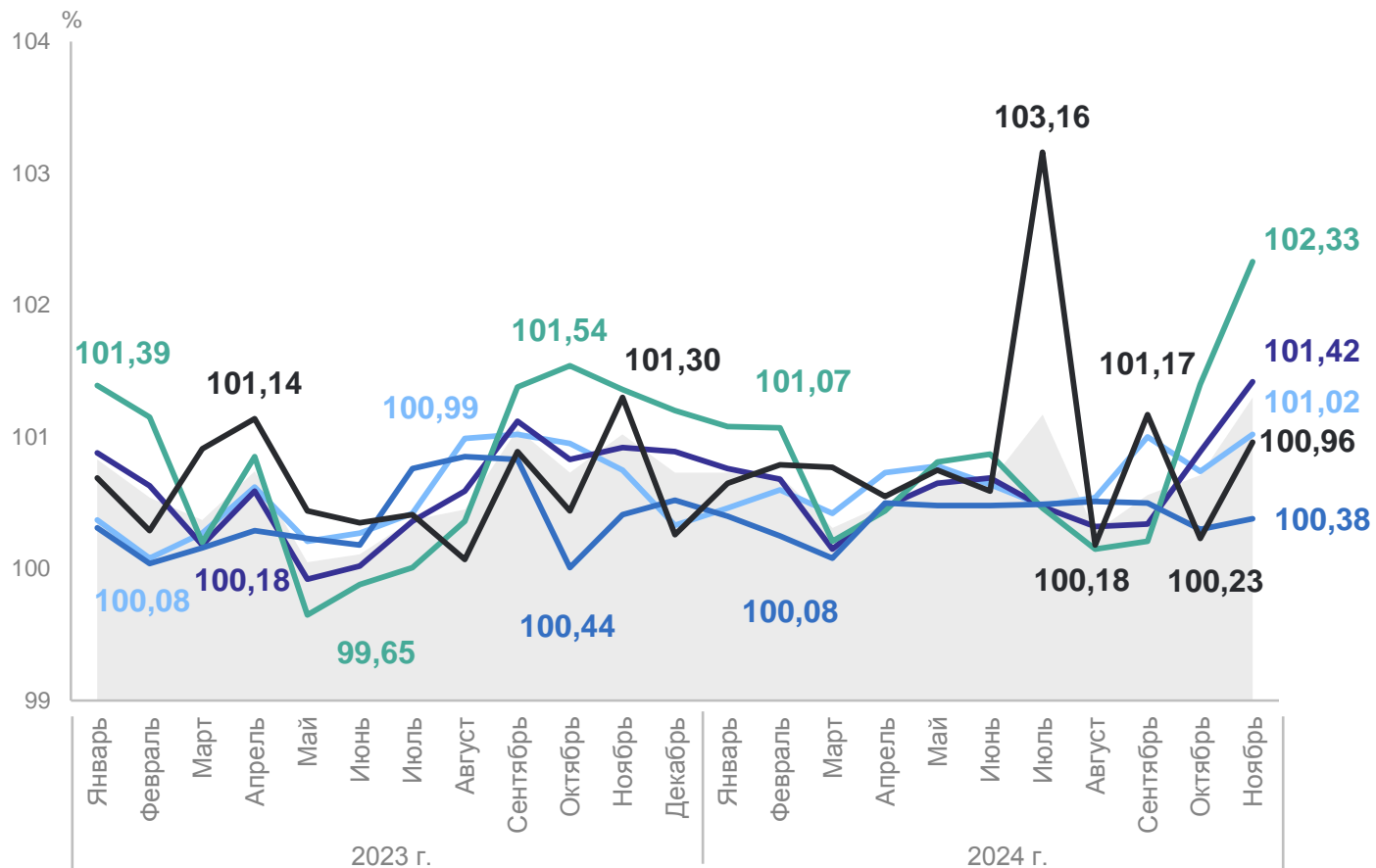
4 субъекта ЮФО
значение индекса
меньше, чем по России

* Без учета статистической информации по Донецкой Народной Республике, Луганской Народной Республике, Запорожской и Херсонской областям.

ИНДЕКСЫ ПОТРЕБИТЕЛЬСКИХ ЦЕН

ноябрь 2024 г. в % к предыдущему месяцу

РОСТОВСТАТ



ИПЦ 101,30

Все товары 101,42

Продовольственные товары 102,33

Непродовольственные товары 100,38

Услуги 100,96

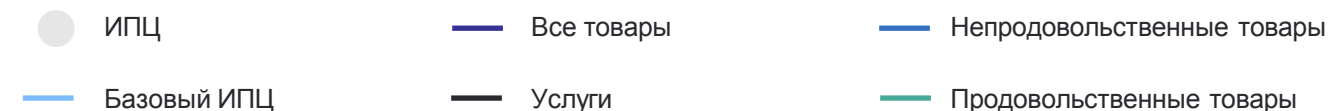
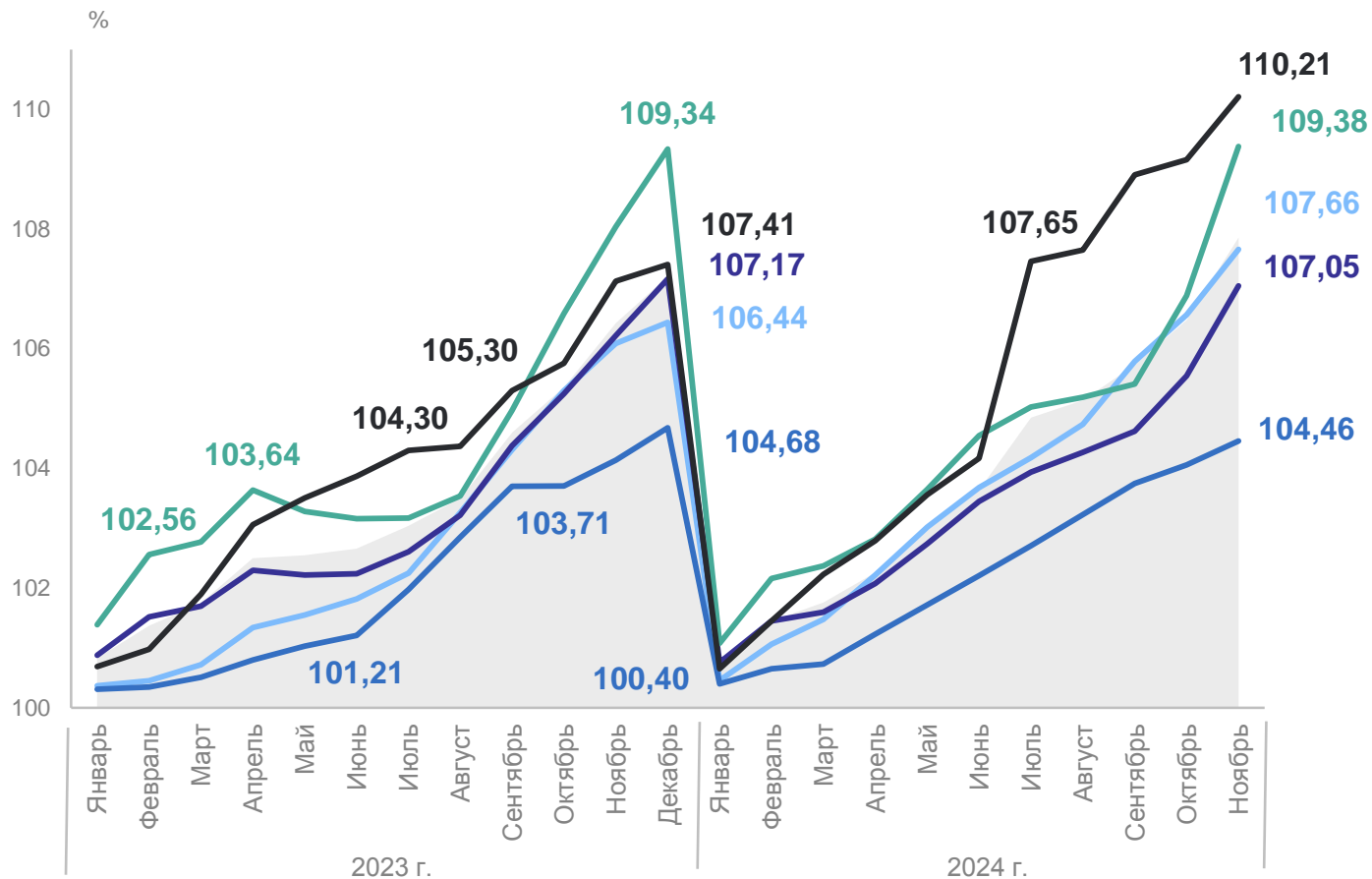
Базовый ИПЦ 101,02

- ИПЦ
- Все товары
- Непродовольственные товары
- Базовый ИПЦ
- Услуги
- Продовольственные товары

ИНДЕКСЫ ПОТРЕБИТЕЛЬСКИХ ЦЕН

ноябрь 2024 г. в % к предыдущему месяцу

РОСТОВСТАТ



ИПЦ	107,86
Все товары	107,05
Продовольственные товары	109,38
Непродовольственные товары	104,46
Услуги	110,21
Базовый ИПЦ	107,66

2

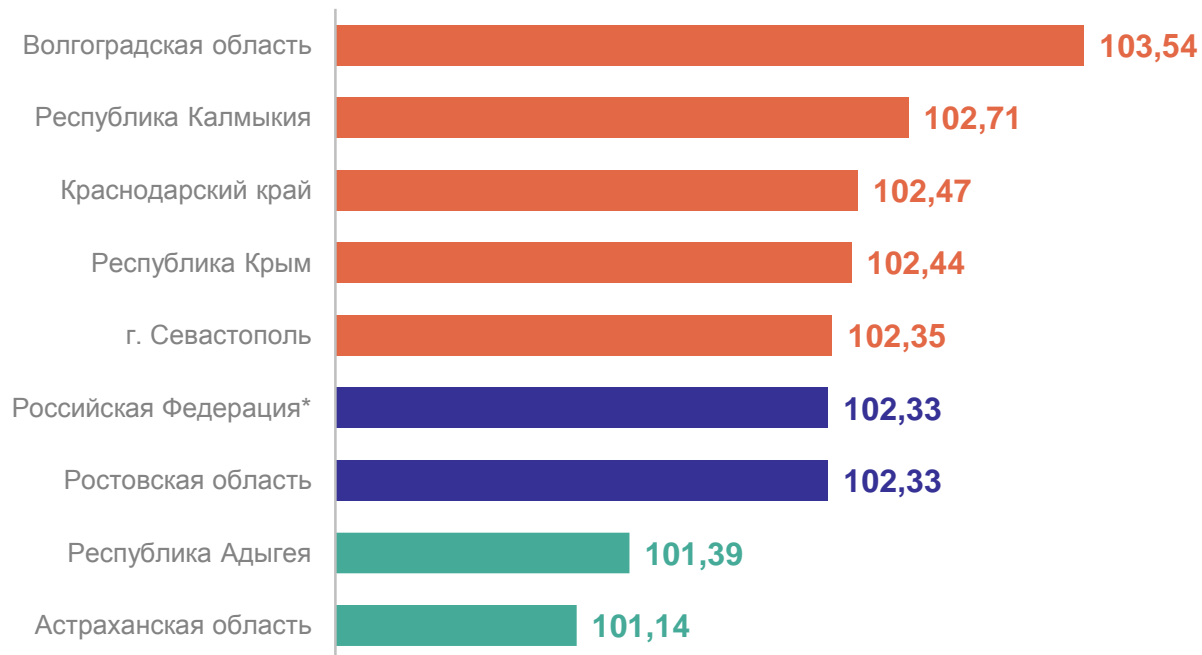
Индексы цен на отдельные группы продовольственных товаров

ИНДЕКСЫ ЦЕН НА ПРОДОВОЛЬСТВЕННЫЕ ТОВАРЫ

ноябрь 2024 г. в % к предыдущему месяцу

РОСТОВСТАТ

Субъекты Южного федерального округа
в сравнении с Российской Федерацией*



Продовольственные товары

Российская Федерация* **102,33**

Ростовская область **102,33**

5

субъектов ЮФО
значение индекса
больше, чем по России

1

субъект ЮФО
значение индекса
на одном уровне
с Россией

2

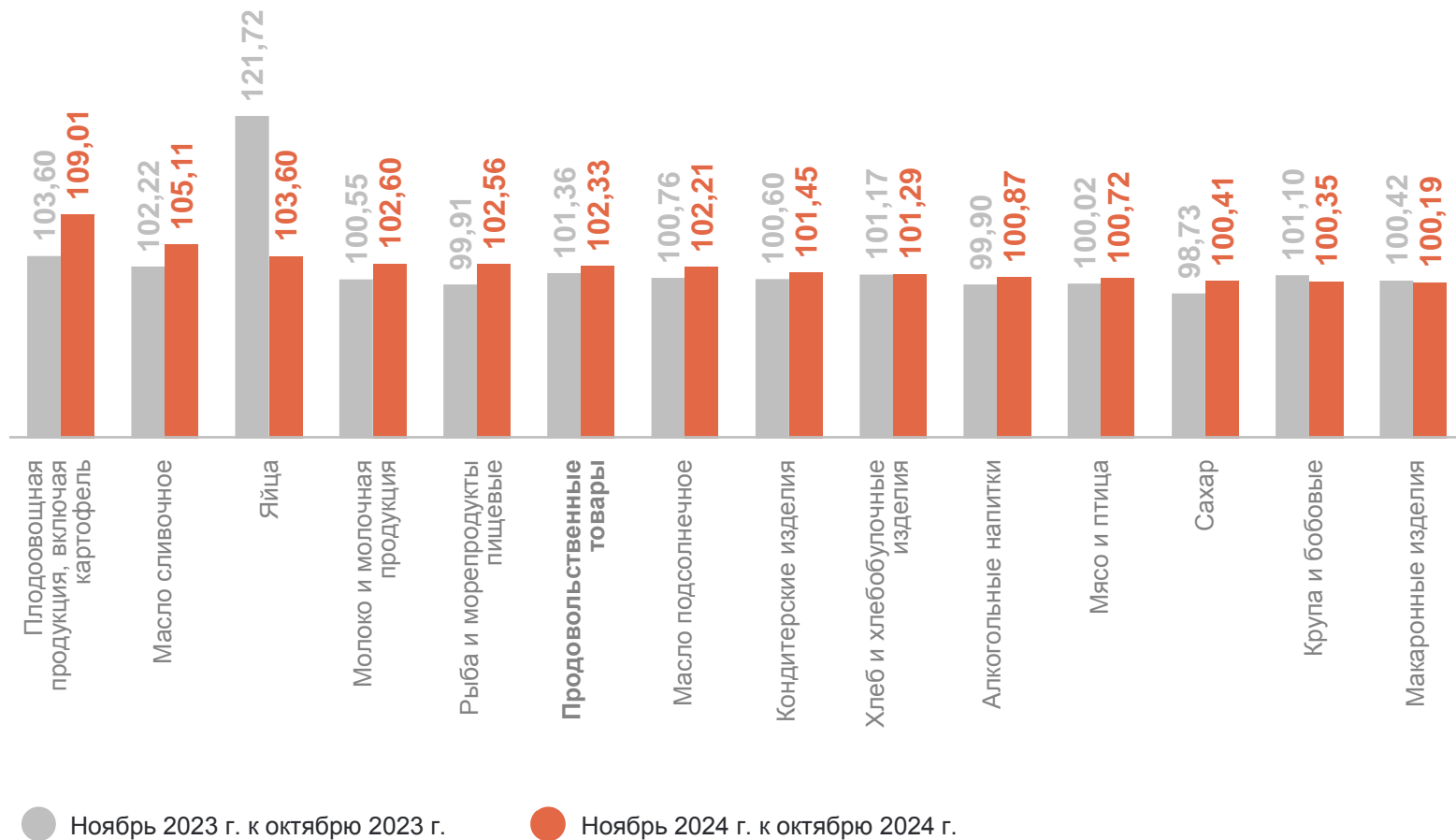
субъекта ЮФО
значение индекса
меньше, чем по России

* Без учета статистической информации по Донецкой Народной Республике, Луганской Народной Республике, Запорожской и Херсонской областям.

ИНДЕКСЫ ЦЕН НА ОТДЕЛЬНЫЕ ГРУППЫ ПРОДОВОЛЬСТВЕННЫХ ТОВАРОВ

ноябрь 2024 г. в % к предыдущему месяцу

РОСТОВСТАТ



3

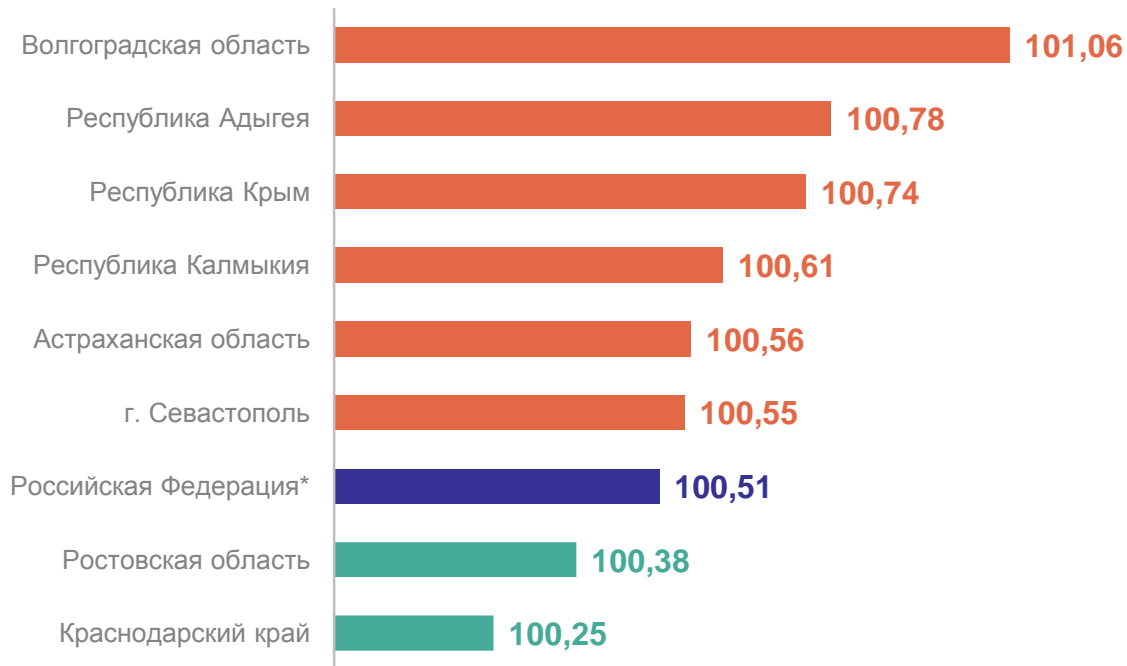
**Индексы цен на отдельные группы
непродовольственных товаров**

ИНДЕКСЫ ЦЕН НА НЕПРОДОВОЛЬСТВЕННЫЕ ТОВАРЫ

ноябрь 2024 г. в % к предыдущему месяцу

РОСТОВСТАТ

Субъекты Южного федерального округа
в сравнении с Российской Федерацией*



Непродовольственные товары

Российская Федерация*

100,51

Ростовская область

100,38

5

субъектов ЮФО
значение индекса
больше, чем по России

2

субъекта ЮФО
значение индекса
меньше, чем по России

* Без учета статистической информации по Донецкой Народной Республике, Луганской Народной Республике, Запорожской и Херсонской областям.

ИНДЕКСЫ ЦЕН НА ОТДЕЛЬНЫЕ ГРУППЫ НЕПРОДОВОЛЬСТВЕННЫХ ТОВАРОВ

ноябрь 2024 г. в % к предыдущему месяцу

РОСТОВСТАТ

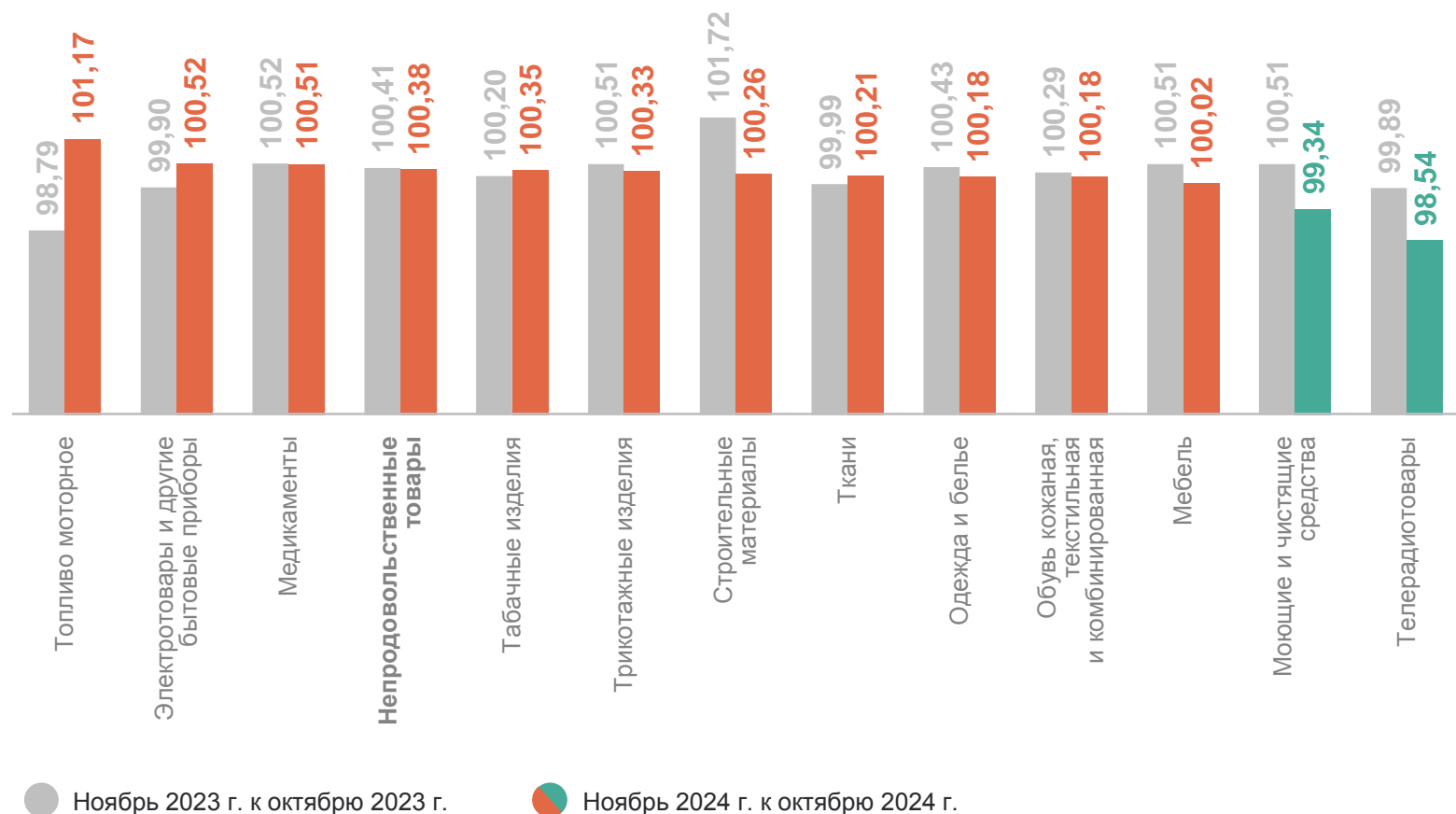
100,38 Непродовольственные товары

101,17 Топливо моторное

100,52 Электротовары и другие бытовые приборы

99,34 Моющие и чистящие средства

98,54 Телерадиотовары




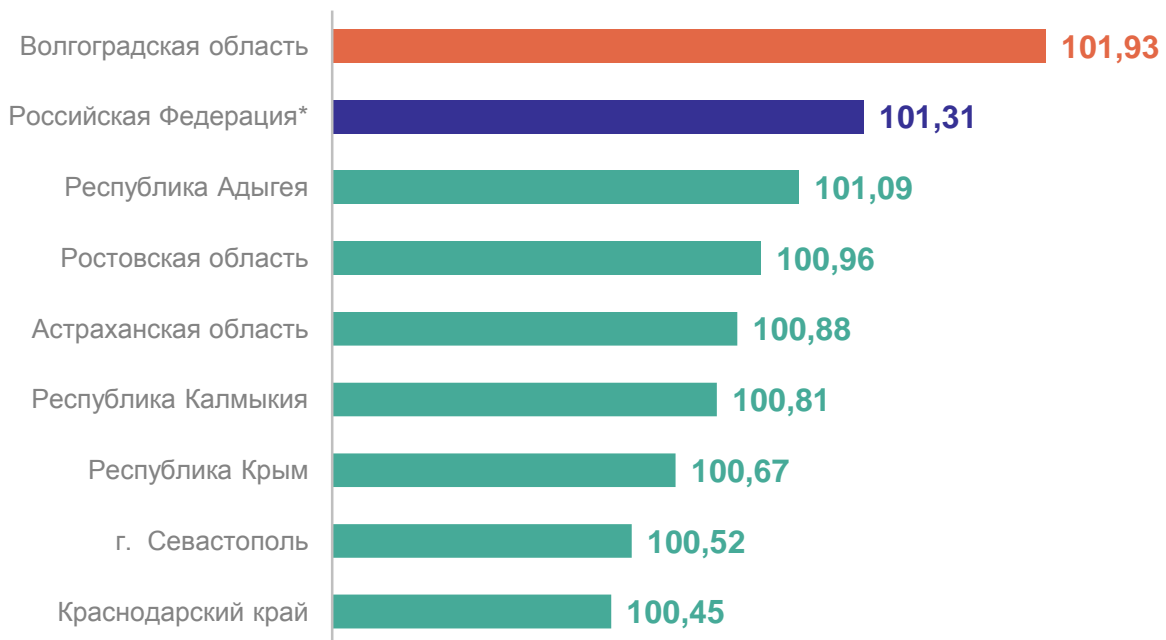
4

**Индексы цен на отдельные группы
услуг**

ИНДЕКСЫ ЦЕН НА УСЛУГИ

ноябрь 2024 г. в % к предыдущему месяцу

Субъекты Южного федерального округа
в сравнении с Российской Федерацией*



1 субъект ЮФО
значение индекса
больше, чем по России

7 субъектов ЮФО
значение индекса
меньше, чем по России

* Без учета статистической информации по Донецкой Народной Республике, Луганской Народной Республике, Запорожской и Херсонской областям.

ИНДЕКСЫ ЦЕН НА ОТДЕЛЬНЫЕ ГРУППЫ УСЛУГ

ноябрь 2024 г. в % к предыдущему месяцу

РОСТОВСТАТ

