



ТЕРРИТОРИАЛЬНЫЙ ОРГАН
ФЕДЕРАЛЬНОЙ СЛУЖБЫ
ГОСУДАРСТВЕННОЙ СТАТИСТИКИ
ПО РОСТОВСКОЙ ОБЛАСТИ

ИНДЕКСЫ ПОТРЕБИТЕЛЬСКИХ ЦЕН

июль 2024 года

15.08.2024

Отдел статистики уровня жизни и обследований домашних хозяйств

СОДЕРЖАНИЕ

Индексы потребительских цен	3
Индексы цен на отдельные группы продовольственных товаров	8
Индексы цен на отдельные группы непродовольственных товаров	11
Индексы цен на отдельные группы услуг	14

1

Индексы потребительских цен

ИНДЕКСЫ ПОТРЕБИТЕЛЬСКИХ ЦЕН

июль 2024 г. в % к предыдущему месяцу

РОСТОВСТАТ

Субъекты Южного федерального округа
в сравнении с Российской Федерацией*



2

субъекта ЮФО
значение индекса
больше, чем по России

6

субъектов ЮФО
значение индекса
меньше, чем по России



ИПЦ

Российская Федерация* **101,14**

Ростовская область **101,17**


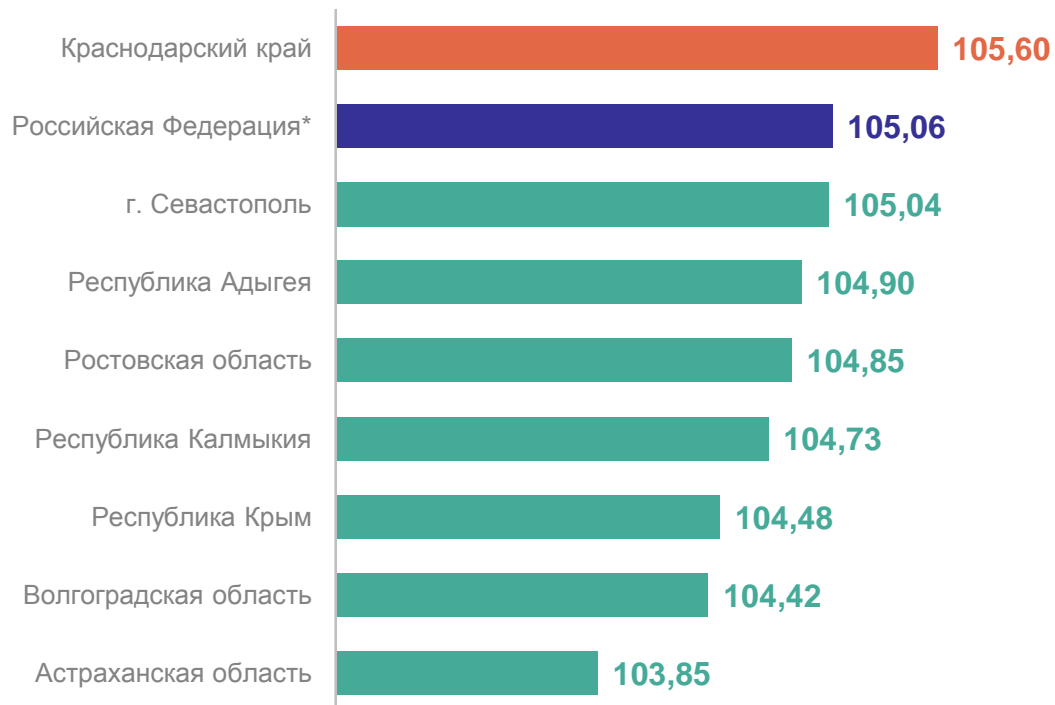
* Без учета статистической информации по Донецкой Народной Республике, Луганской Народной Республике, Запорожской и Херсонской областям.

ИНДЕКСЫ ПОТРЕБИТЕЛЬСКИХ ЦЕН

июль 2024 г. в % к декабрю 2023 г.

РОСТОВСТАТ

Субъекты Южного федерального округа в сравнении с Российской Федерацией*



1 субъект ЮФО
значение индекса
больше, чем по России

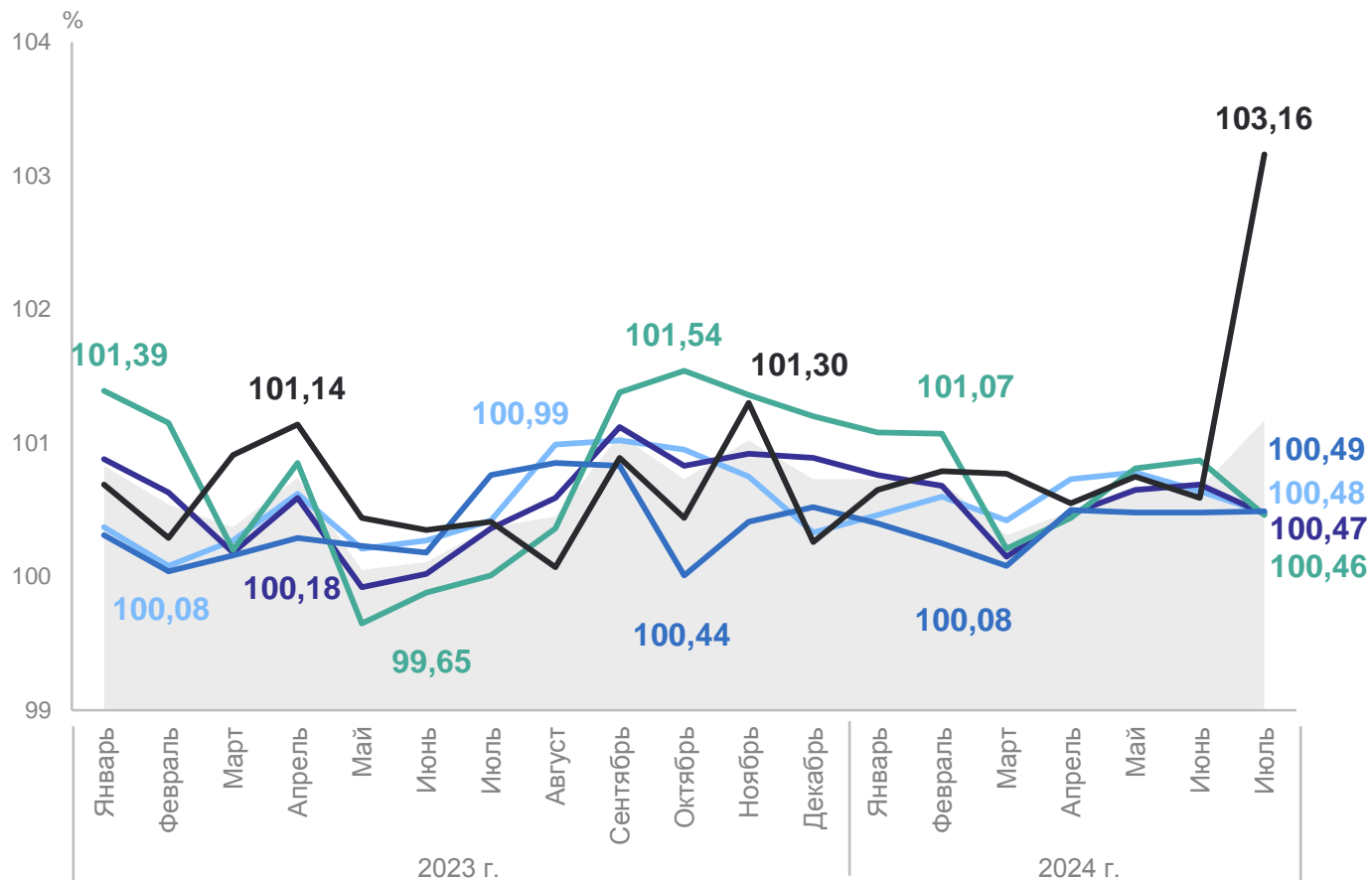
7 субъектов ЮФО
значение индекса
меньше, чем по России

* Без учета статистической информации по Донецкой Народной Республике, Луганской Народной Республике, Запорожской и Херсонской областям.

ИНДЕКСЫ ПОТРЕБИТЕЛЬСКИХ ЦЕН

июль 2024 г. в % к предыдущему месяцу

РОСТОВСТАТ



ИПЦ **101,17**

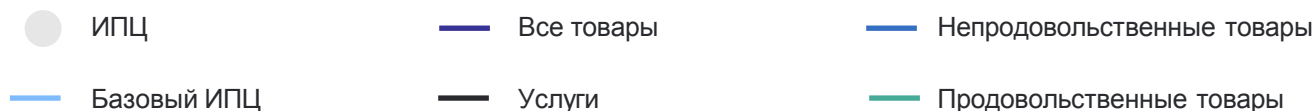
Все товары **100,47**

Продовольственные товары **100,46**

Непродовольственные товары **100,49**

Услуги **103,16**

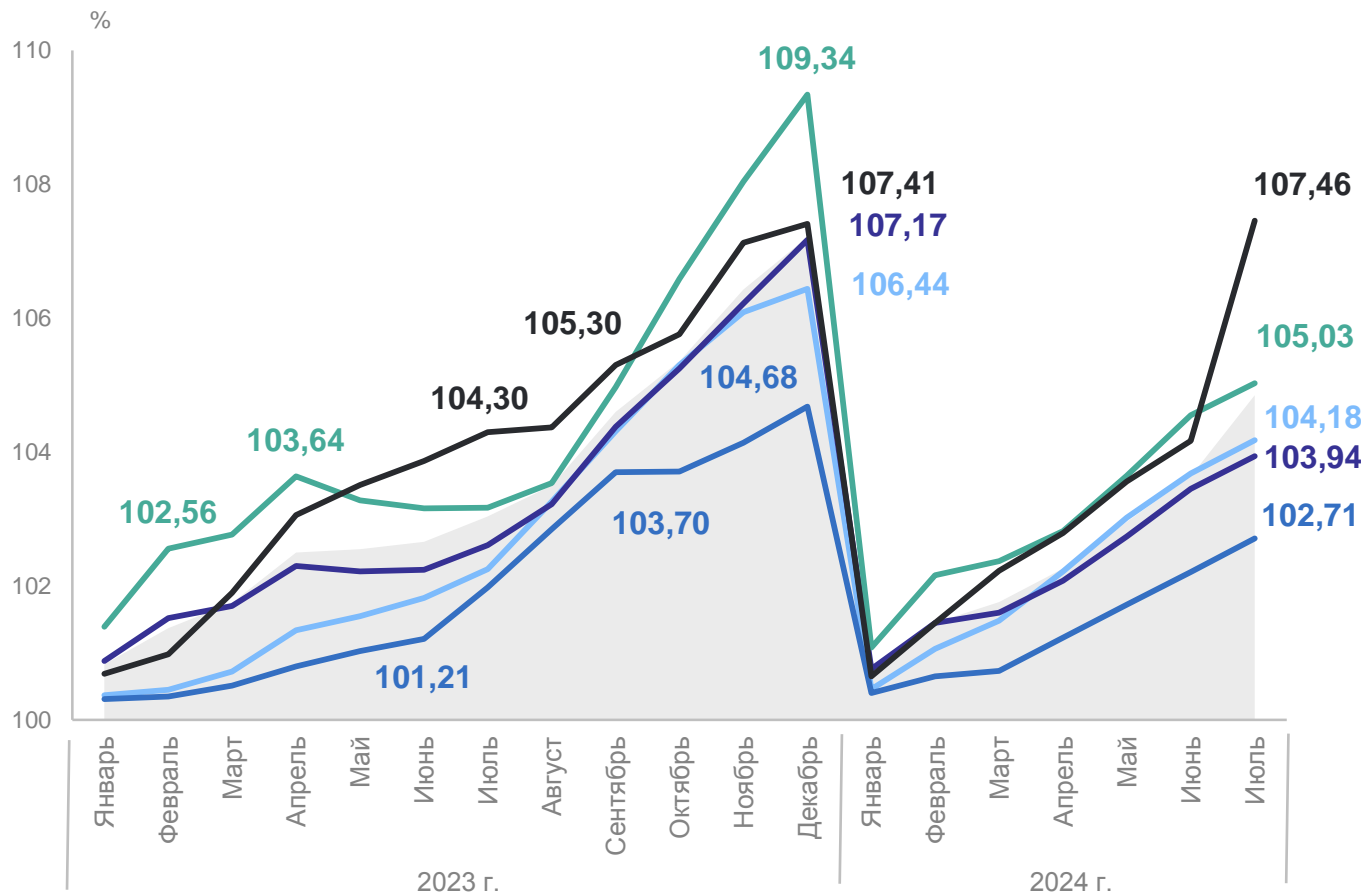
Базовый ИПЦ **100,48**



ИНДЕКСЫ ПОТРЕБИТЕЛЬСКИХ ЦЕН

июль 2024 г. в % к предыдущему месяцу

РОСТОВСТАТ



- ИПЦ
- Все товары
- Непродовольственные товары
- Базовый ИПЦ
- Услуги
- Продовольственные товары

ИПЦ	104,85
Все товары	103,94
Продовольственные товары	105,03
Непродовольственные товары	102,71
Услуги	107,46
Базовый ИПЦ	104,18

2

Индексы цен на отдельные группы продовольственных товаров

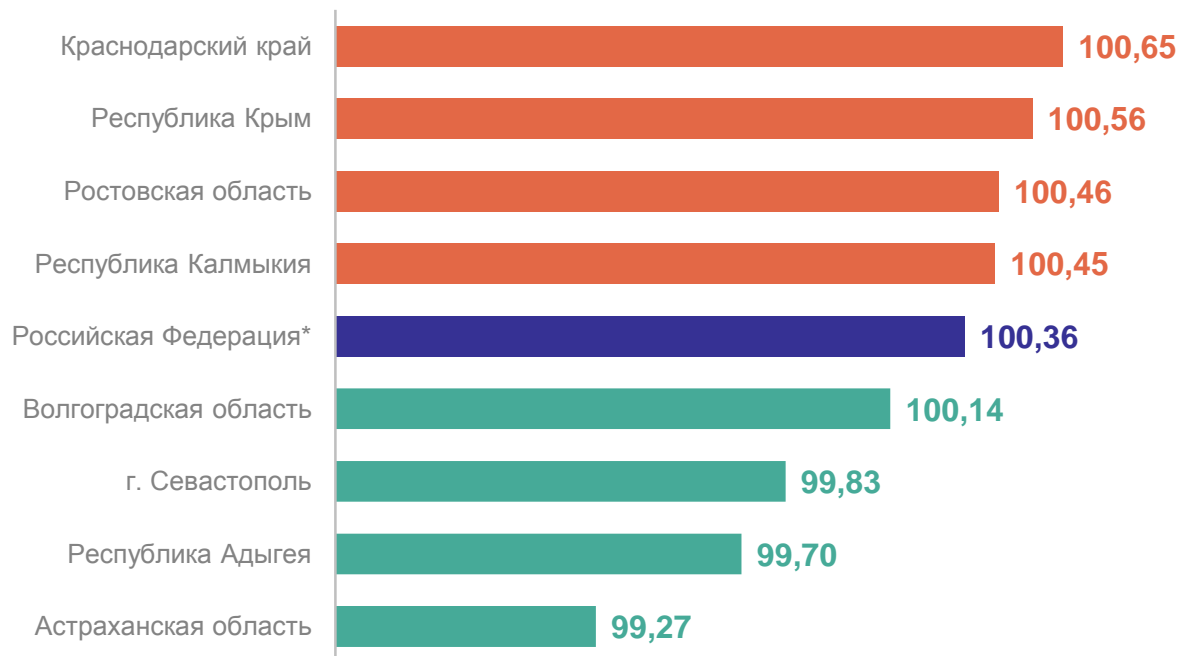


ИНДЕКСЫ ЦЕН НА ПРОДОВОЛЬСТВЕННЫЕ ТОВАРЫ

июль 2024 г. в % к предыдущему месяцу

РОСТОВСТАТ

Субъекты Южного федерального округа
в сравнении с Российской Федерацией*



Продовольственные товары

Российская Федерация* **100,36**

Ростовская область **100,46**

4

субъекта ЮФО
значение индекса
больше, чем по России

4

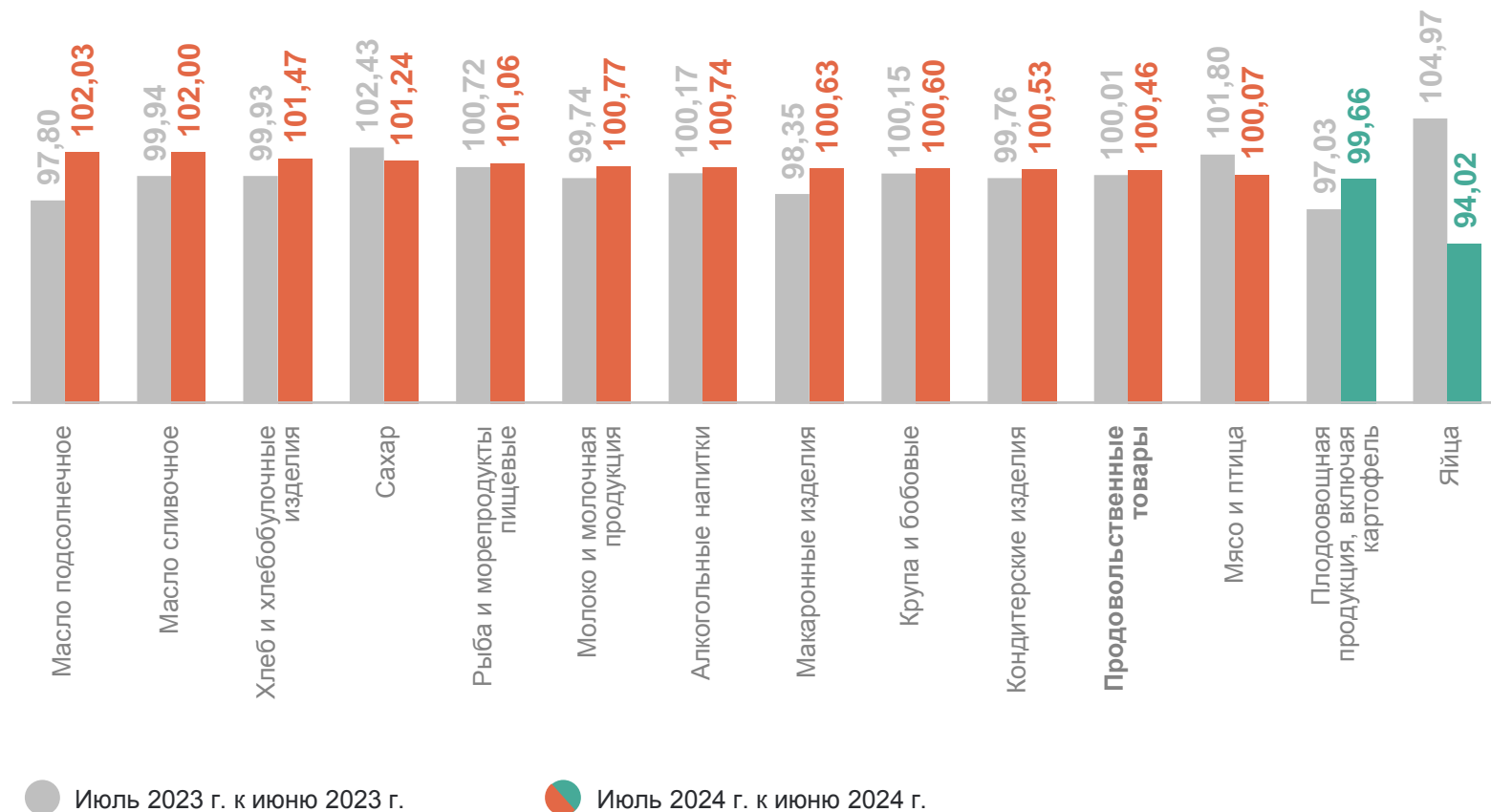
субъекта ЮФО
значение индекса
меньше, чем по России

* Без учета статистической информации по Донецкой Народной Республике, Луганской Народной Республике, Запорожской и Херсонской областям.

ИНДЕКСЫ ЦЕН НА ОТДЕЛЬНЫЕ ГРУППЫ ПРОДОВОЛЬСТВЕННЫХ ТОВАРОВ


июль 2024 г. в % к предыдущему месяцу

РОСТОВСТАТ



3

Индексы цен на отдельные группы непродовольственных товаров


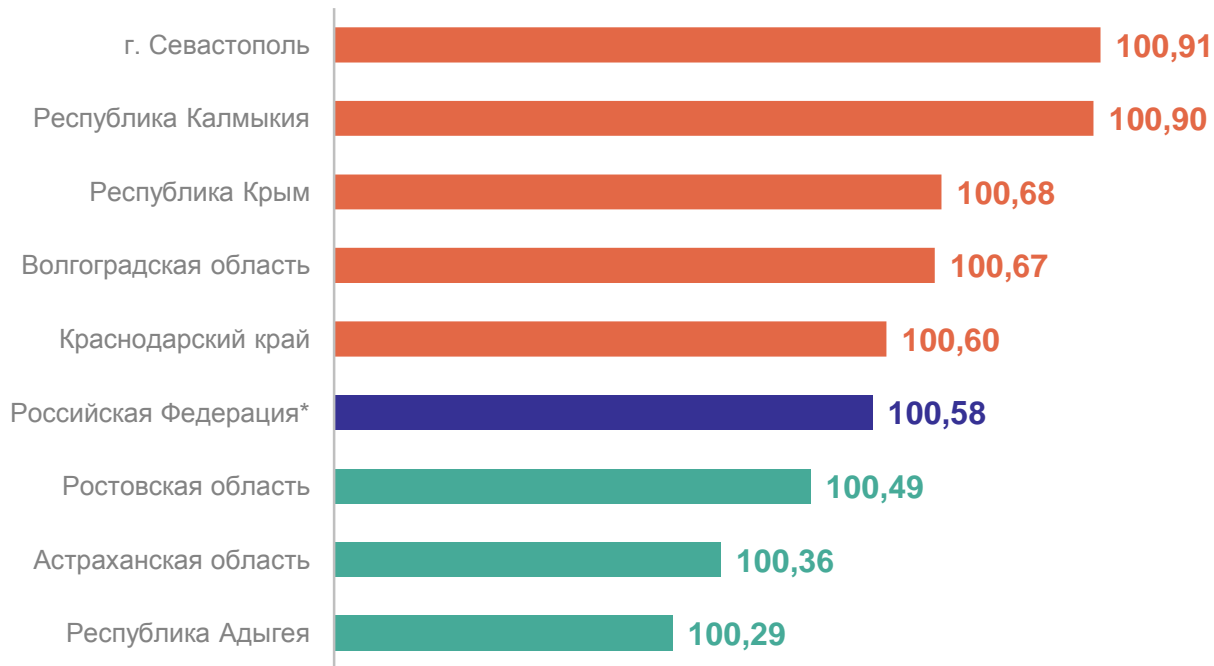


ИНДЕКСЫ ЦЕН НА НЕПРОДОВОЛЬСТВЕННЫЕ ТОВАРЫ

июль 2024 г. в % к предыдущему месяцу

РОСТОВСТАТ

Субъекты Южного федерального округа
в сравнении с Российской Федерацией*



5

субъектов ЮФО
значение индекса
больше, чем по России

3

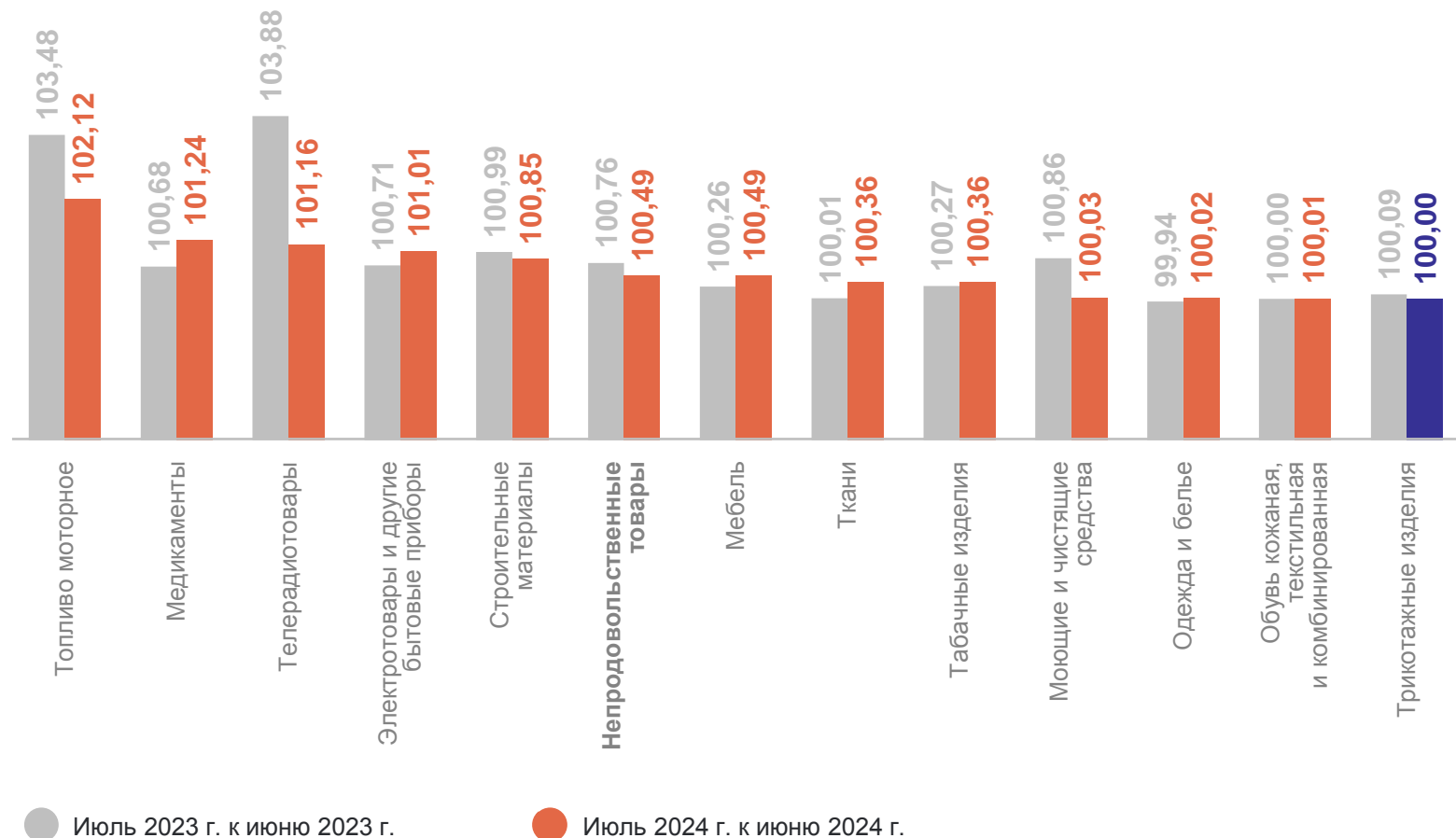
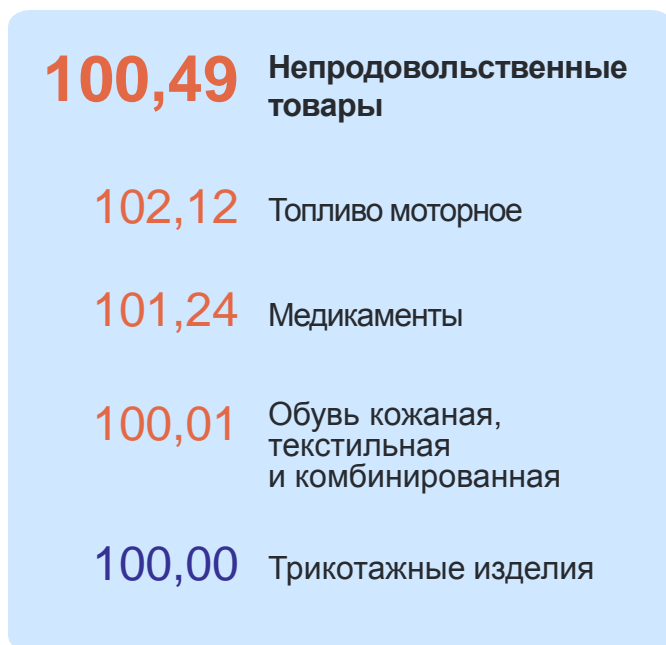
субъекта ЮФО
значение индекса
меньше, чем по России

* Без учета статистической информации по Донецкой Народной Республике, Луганской Народной Республике, Запорожской и Херсонской областям.

ИНДЕКСЫ ЦЕН НА ОТДЕЛЬНЫЕ ГРУППЫ НЕПРОДОВОЛЬСТВЕННЫХ ТОВАРОВ

июль 2024 г. в % к предыдущему месяцу

РОСТОВСТАТ



4

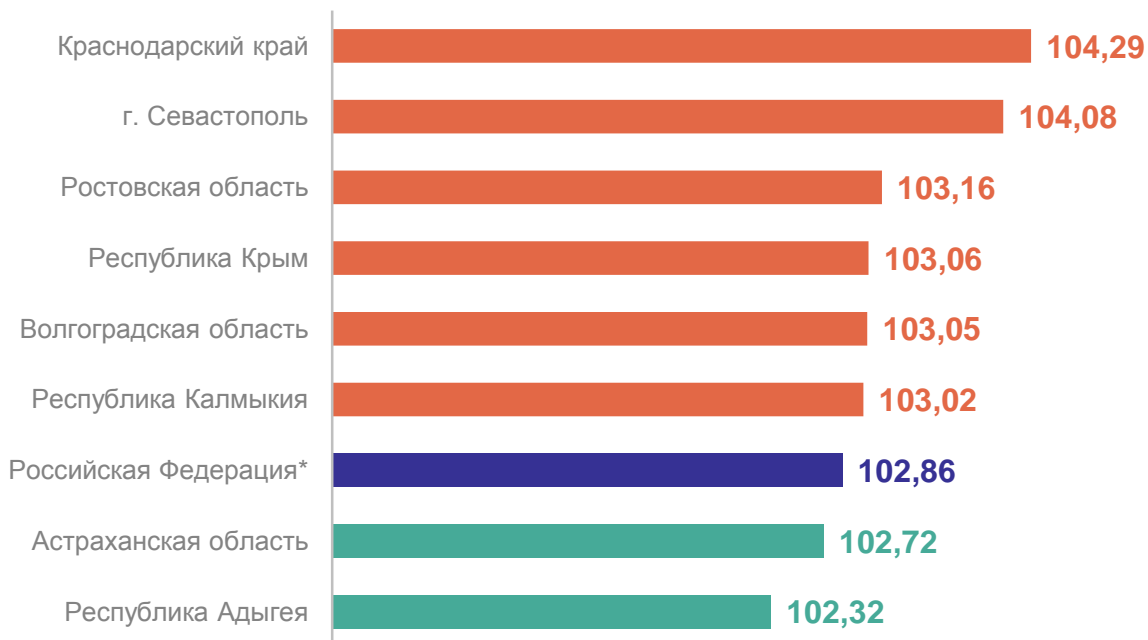
Индексы цен на отдельные группы услуг

ИНДЕКСЫ ЦЕН НА УСЛУГИ

июль 2024 г. в % к предыдущему месяцу

РОСТОВСТАТ

Субъекты Южного федерального округа
в сравнении с Российской Федерацией*



Услуги

Российская Федерация* **102,86**

Ростовская область **103,16**

6

субъектов ЮФО
значение индекса
больше, чем по России

2

субъекта ЮФО
значение индекса
меньше, чем по России

* Без учета статистической информации по Донецкой Народной Республике, Луганской Народной Республике, Запорожской и Херсонской областям.

ИНДЕКСЫ ЦЕН НА ОТДЕЛЬНЫЕ ГРУППЫ НЕПРОДОВОЛЬСТВЕННЫХ ТОВАРОВ

июль 2024 г. в % к предыдущему месяцу

РОСТОВСТАТ

