



ТЕРРИТОРИАЛЬНЫЙ ОРГАН
ФЕДЕРАЛЬНОЙ СЛУЖБЫ
ГОСУДАРСТВЕННОЙ СТАТИСТИКИ
ПО РОСТОВСКОЙ ОБЛАСТИ

ИНДЕКСЫ ПОТРЕБИТЕЛЬСКИХ ЦЕН

июнь 2024 года

12.07.2024

Отдел статистики уровня жизни и обследований домашних хозяйств

СОДЕРЖАНИЕ

Индексы потребительских цен	3
Индексы цен на отдельные группы продовольственных товаров	8
Индексы цен на отдельные группы непродовольственных товаров	11
Индексы цен на отдельные группы услуг	14

1


Индексы потребительских цен

ИНДЕКСЫ ПОТРЕБИТЕЛЬСКИХ ЦЕН

июнь 2024 г. в % к предыдущему месяцу

РОСТОВСТАТ

Субъекты Южного федерального округа в сравнении с Российской Федерацией*



6 субъектов ЮФО значение индекса **больше**, чем по России

2 субъекта ЮФО значение индекса **меньше**, чем по России


* Без учета статистической информации по Донецкой Народной Республике, Луганской Народной Республике, Запорожской и Херсонской областям.

ИНДЕКСЫ ПОТРЕБИТЕЛЬСКИХ ЦЕН

июнь 2024 г. в % к декабрю 2023 г.

РОСТОВСТАТ

Субъекты Южного федерального округа в сравнении с Российской Федерацией*



3 субъекта ЮФО значение индекса **больше**, чем по России

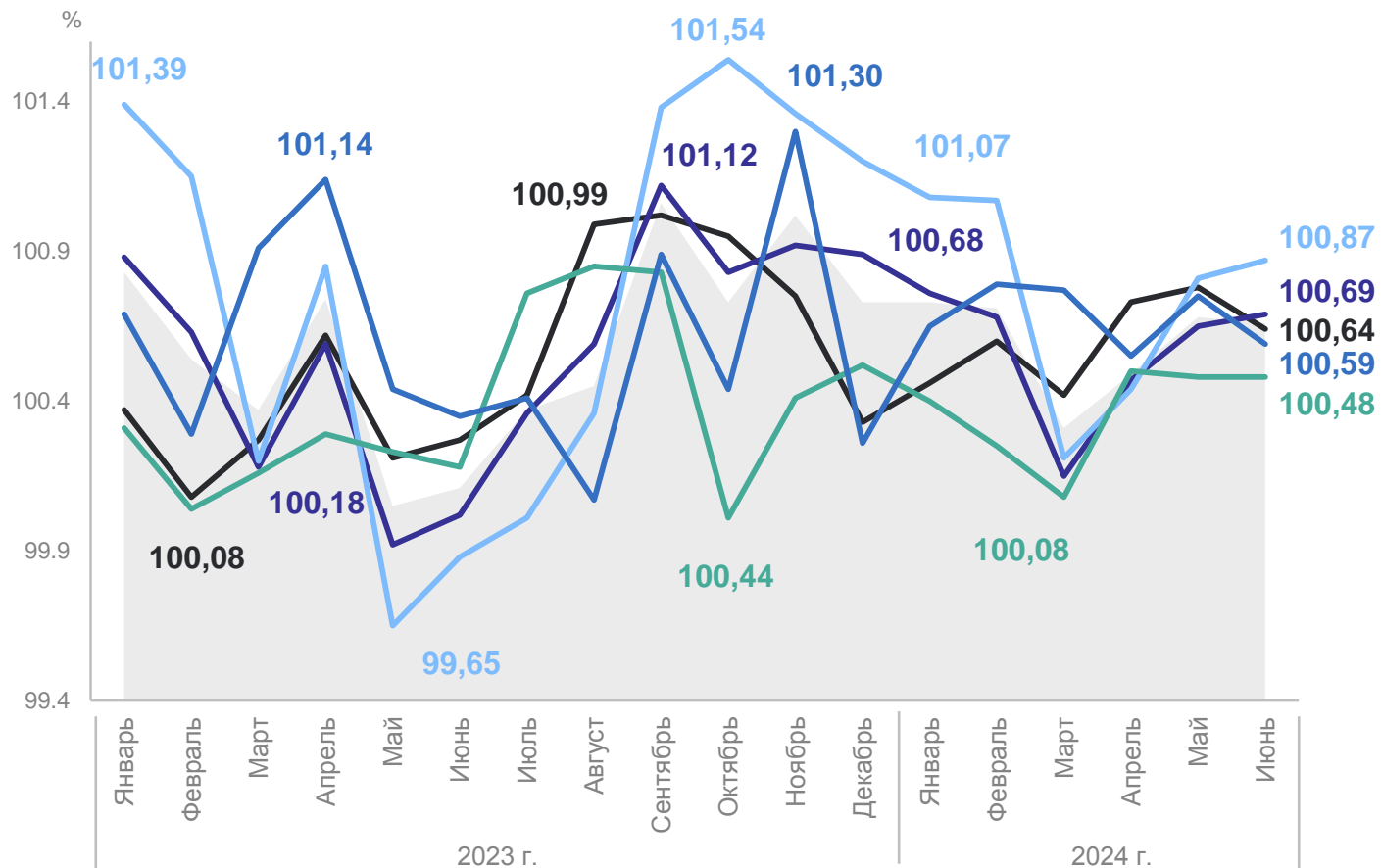
5 субъектов ЮФО значение индекса **меньше**, чем по России

* Без учета статистической информации по Донецкой Народной Республике, Луганской Народной Республике, Запорожской и Херсонской областям.

ИНДЕКСЫ ПОТРЕБИТЕЛЬСКИХ ЦЕН

июнь 2024 г. в % к предыдущему месяцу

РОСТОВСТАТ



ИПЦ

100,66

Все товары **100,69**

Продовольственные товары **100,87**

Непродовольственные товары **100,48**

Услуги **100,59**

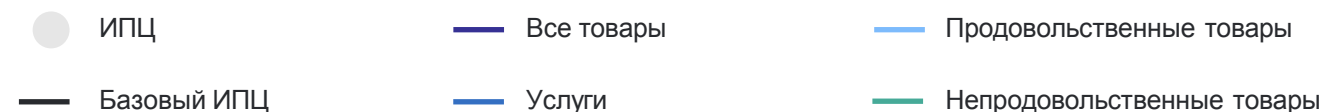
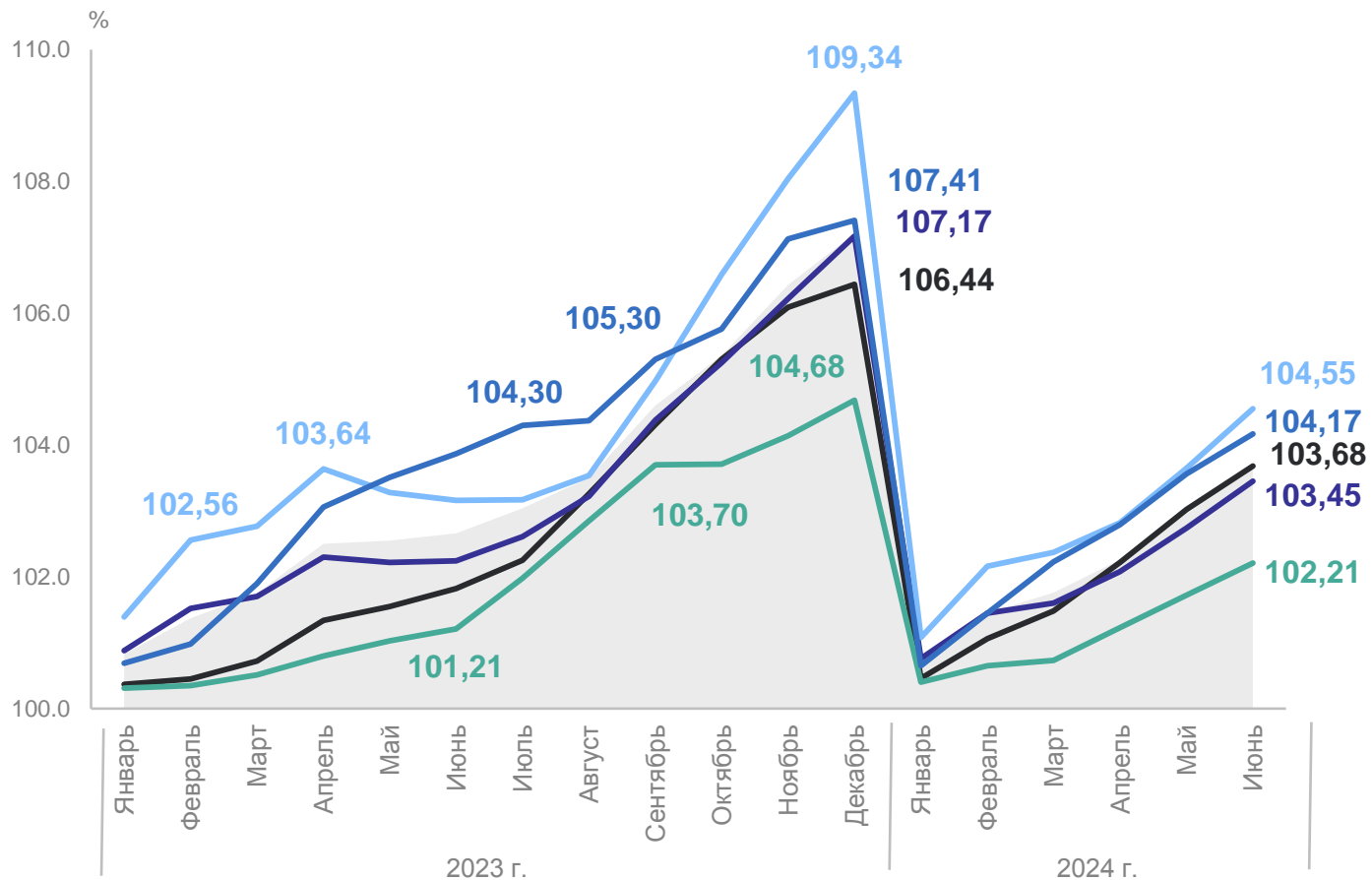
Базовый ИПЦ **100,64**

- ИПЦ
- Все товары
- Продовольственные товары
- Базовый ИПЦ
- Услуги
- Непродовольственные товары

ИНДЕКСЫ ПОТРЕБИТЕЛЬСКИХ ЦЕН

июнь 2024 г. в % к декабрю 2023 г.

РОСТОВСТАТ



ИПЦ	103,64
Все товары	103,45
Продовольственные товары	104,55
Непродовольственные товары	102,21
Услуги	104,17
Базовый ИПЦ	103,68

2

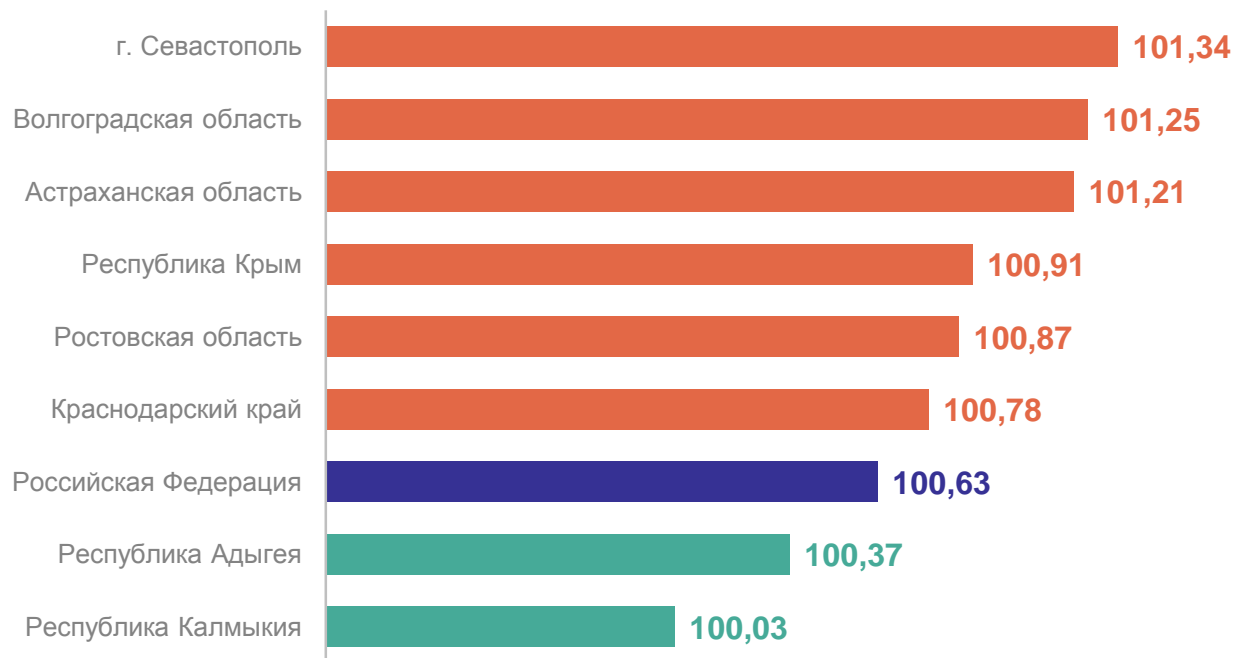
Индексы цен на отдельные группы продовольственных товаров

ИНДЕКСЫ ЦЕН НА ПРОДОВОЛЬСТВЕННЫЕ ТОВАРЫ

июнь 2024 г. в % к предыдущему месяцу

РОСТОВСТАТ

Субъекты Южного федерального округа в сравнении с Российской Федерацией*



Продовольственные товары

Российская Федерация* **100,63**

Ростовская область **100,87**

6

субъектов ЮФО
значение индекса
больше, чем по России

2

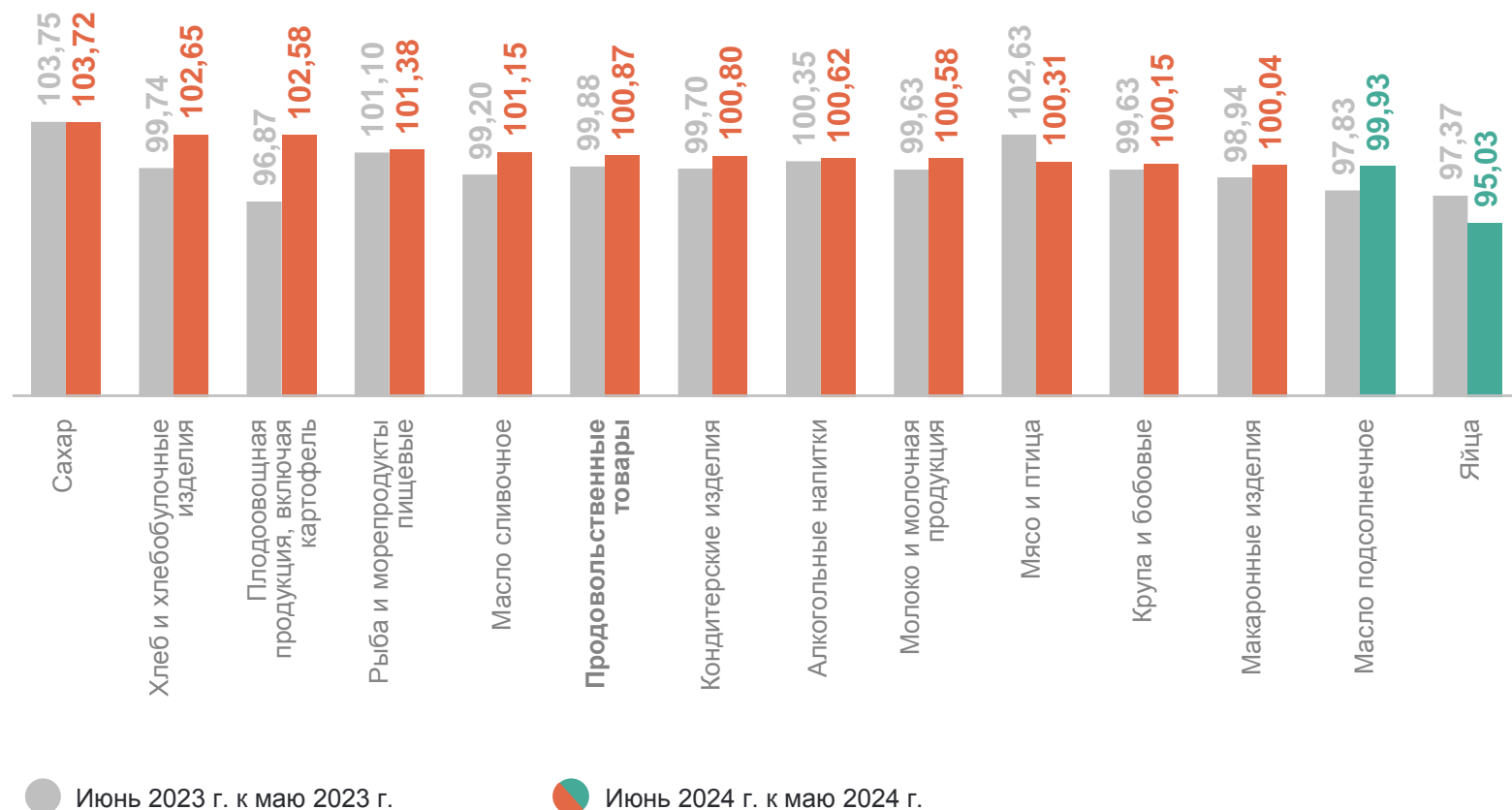
субъекта ЮФО
значение индекса
меньше, чем по России

* Без учета статистической информации по Донецкой Народной Республике, Луганской Народной Республике, Запорожской и Херсонской областям.

ИНДЕКСЫ ЦЕН НА ОТДЕЛЬНЫЕ ГРУППЫ ПРОДОВОЛЬСТВЕННЫХ ТОВАРОВ

июнь 2024 г. в % к предыдущему месяцу

РОСТОВСТАТ



3

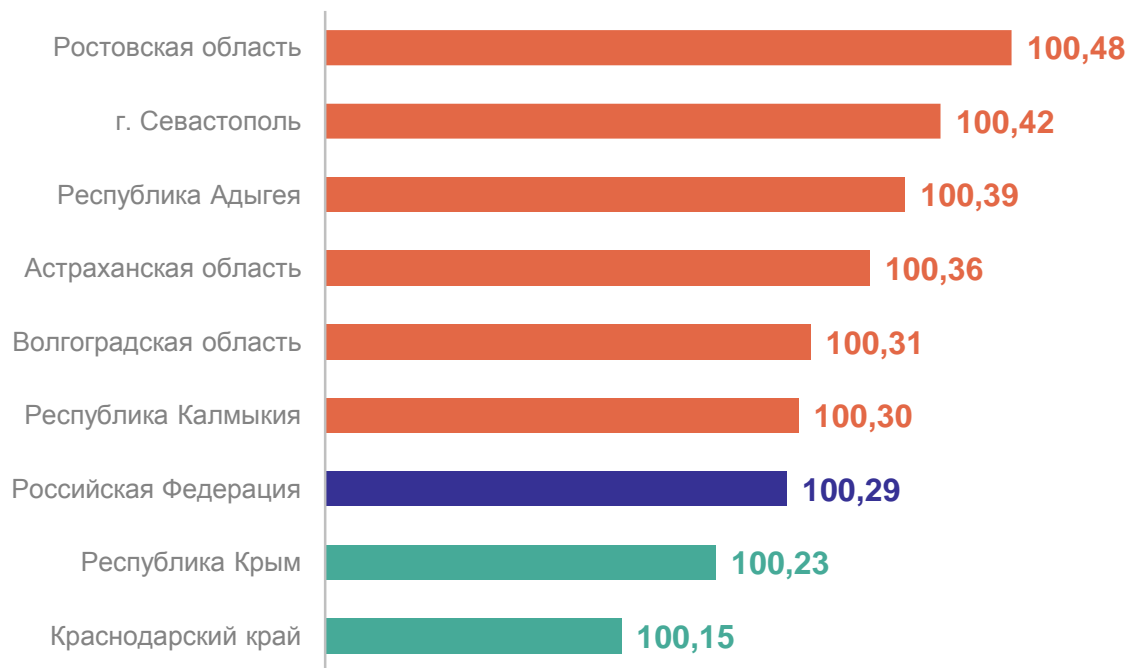
Индексы цен на отдельные группы непродовольственных товаров

ИНДЕКСЫ ЦЕН НА НЕПРОДОВОЛЬСТВЕННЫЕ ТОВАРЫ

июнь 2024 г. в % к предыдущему месяцу

РОСТОВСТАТ

Субъекты Южного федерального округа в сравнении с Российской Федерацией*



Непродовольственные товары

Российская Федерация*

100,29

Ростовская область

100,48

6

субъектов ЮФО
значение индекса
больше, чем по России

2

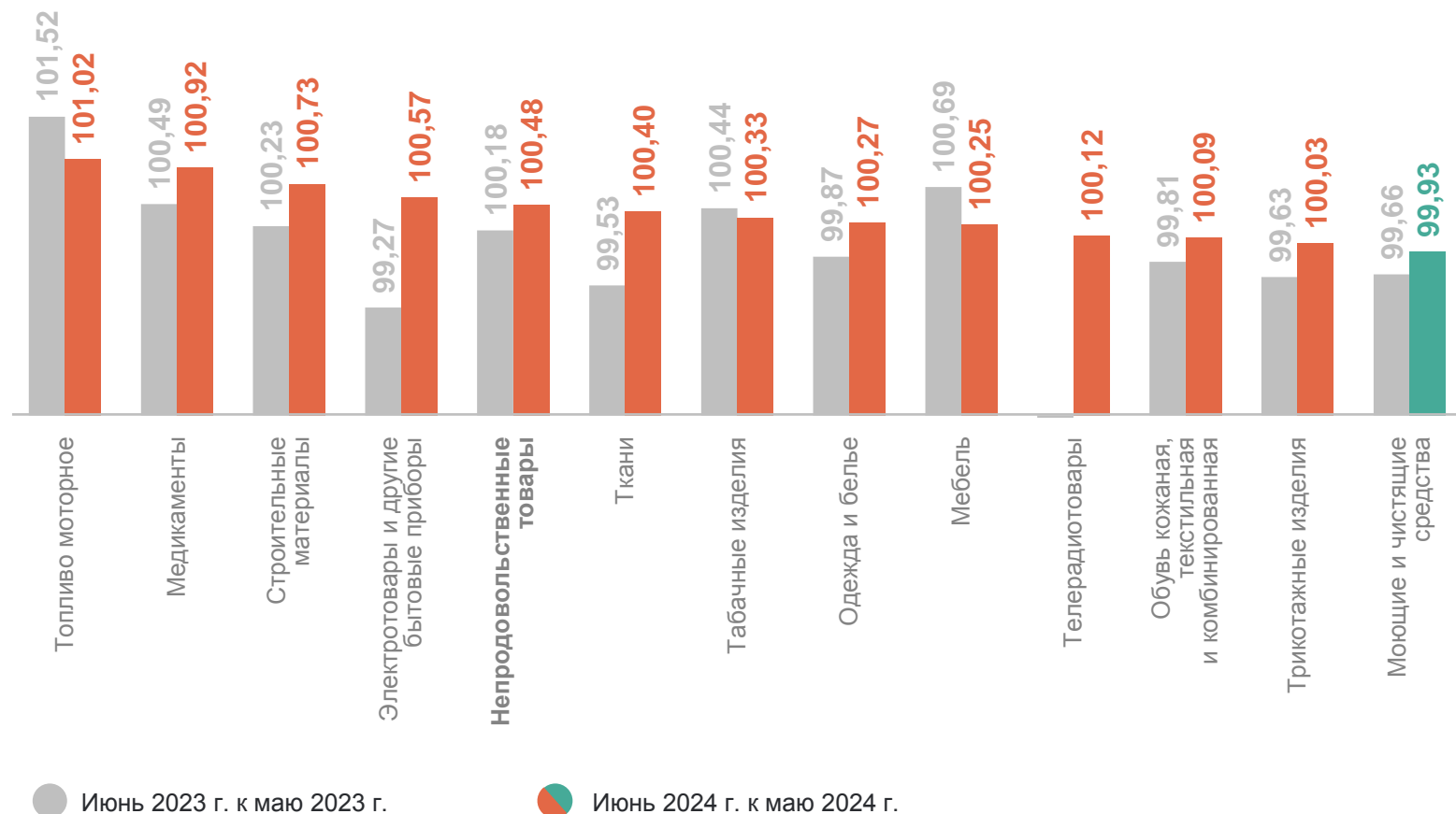
субъекта ЮФО
значение индекса
меньше, чем по России

* Без учета статистической информации по Донецкой Народной Республике, Луганской Народной Республике, Запорожской и Херсонской областям.

ИНДЕКСЫ ЦЕН НА ОТДЕЛЬНЫЕ ГРУППЫ НЕПРОДОВОЛЬСТВЕННЫХ ТОВАРОВ

июнь 2024 г. в % к предыдущему месяцу

РОСТОВСТАТ



4


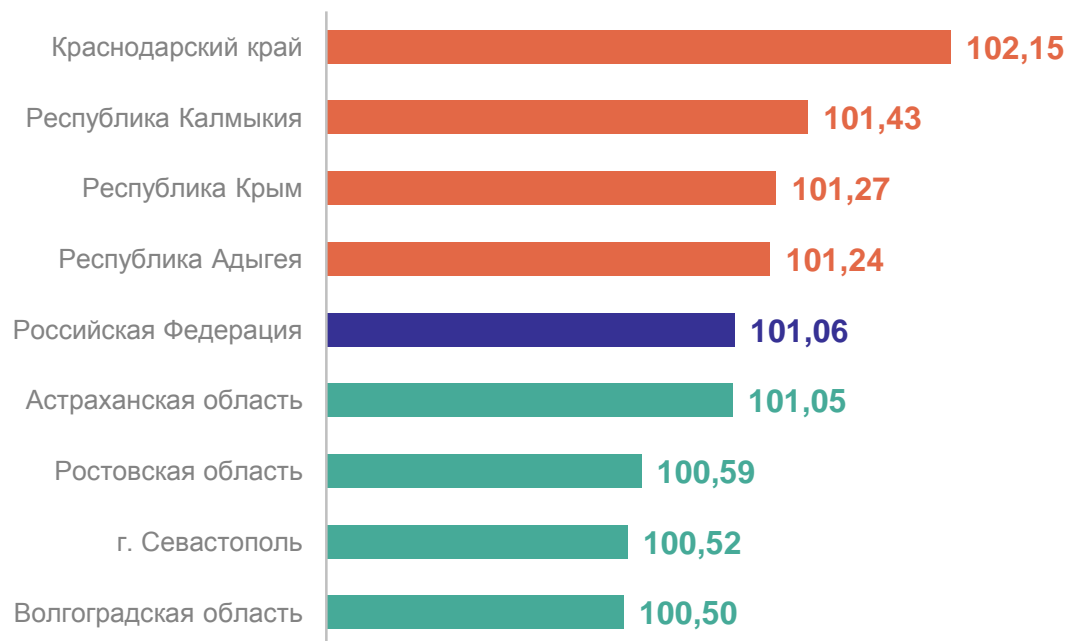
Индексы цен на отдельные группы услуг

ИНДЕКСЫ ЦЕН НА УСЛУГИ

июнь 2024 г. в % к предыдущему месяцу

РОСТОВСТАТ

Субъекты Южного федерального округа в сравнении с Российской Федерацией*



4

субъекта ЮФО
значение индекса
больше, чем по России

4

субъекта ЮФО
значение индекса
меньше, чем по России

* Без учета статистической информации по Донецкой Народной Республике, Луганской Народной Республике, Запорожской и Херсонской областям.

ИНДЕКСЫ ЦЕН НА ОТДЕЛЬНЫЕ ГРУППЫ УСЛУГ

РОСТОВСТАТ

июнь 2024 г. в % к предыдущему месяцу

