

ИТОГИ ВЫБОРОЧНОГО ОБСЛЕДОВАНИЯ РАБОЧЕЙ СИЛЫ

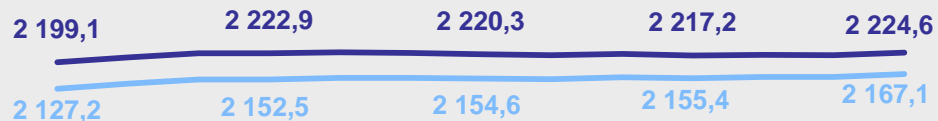
РОСТОВСТАТ

в возрасте 15 лет и старше в среднем в феврале – апреле 2024 года

Численность рабочей силы и занятого населения

Рабочая сила **2 224,6** тыс. человек

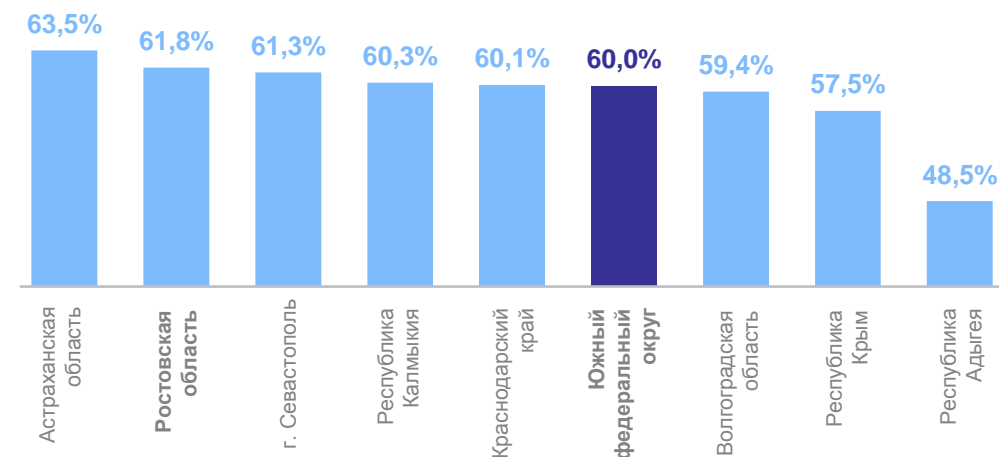
Занятые **2 167,1** тыс. человек



февраль – апрель 2023 май – июль 2023 август – октябрь 2023 ноябрь 2023 – январь 2024 февраль – апрель 2024



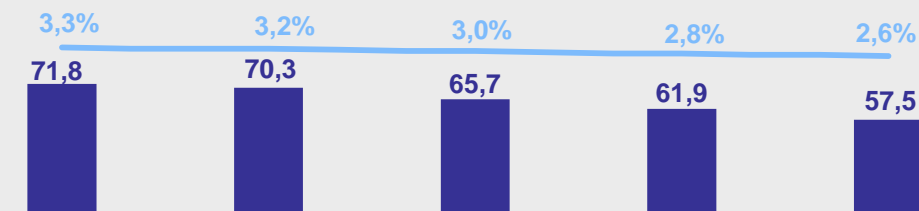
Уровень занятости населения по субъектам Южного федерального округа



Безработица

Численность безработных **57,5** тыс. человек

Уровень безработицы **2,6%**



февраль – апрель 2023 май – июль 2023 август – октябрь 2023 ноябрь 2023 – январь 2024 февраль – апрель 2024



Уровень безработицы по субъектам Южного федерального округа

