ТЕРРИТОРИАЛЬНЫЙ ОРГАН
ФЕДЕРАЛЬНОЙ СЛУЖБЫ
ГОСУДАРСТВЕННОЙ СТАТИСТИКИ
ПО РОСТОВСКОЙ ОБЛАСТИ

ИНДЕКСЫ ПОТРЕБИТЕЛЬСКИХ ЦЕН

февраль 2024 года

18.03.2024

Отдел статистики уровня жизни и обследований домашних хозяйств

СОДЕРЖАНИЕ

Индексы потребительских цен	3
Индексы цен на отдельные группы продовольственных товаров	8
Индексы цен на отдельные группы непродовольственных товаров	11
Индексы цен на отдельные группы услуг	14

1 Индексы потребительских цен

ИНДЕКСЫ ПОТРЕБИТЕЛЬСКИХ ЦЕН

февраль 2024 г. в % к предыдущему месяцу

РОСТОВСТАТ

Субъекты Южного федерального округа в сравнении с Российской Федерацией*

ИПЦ

Российская Федерация*	**100,68**
Ростовская область	**100,71**

3 субъекта ЮФО значение индекса **больше**, чем по России

5 субъектов ЮФО значение индекса **меньше**, чем по России

* Без учета статистической информации по Донецкой Народной Республике, Луганской Народной Республике, Запорожской и Херсонской областям.

ИНДЕКСЫ ПОТРЕБИТЕЛЬСКИХ ЦЕН

февраль 2024 г. в % к декабрю 2023 г.

РОСТОВСТАТ

Субъекты Южного федерального округа в сравнении с Российской Федерацией*

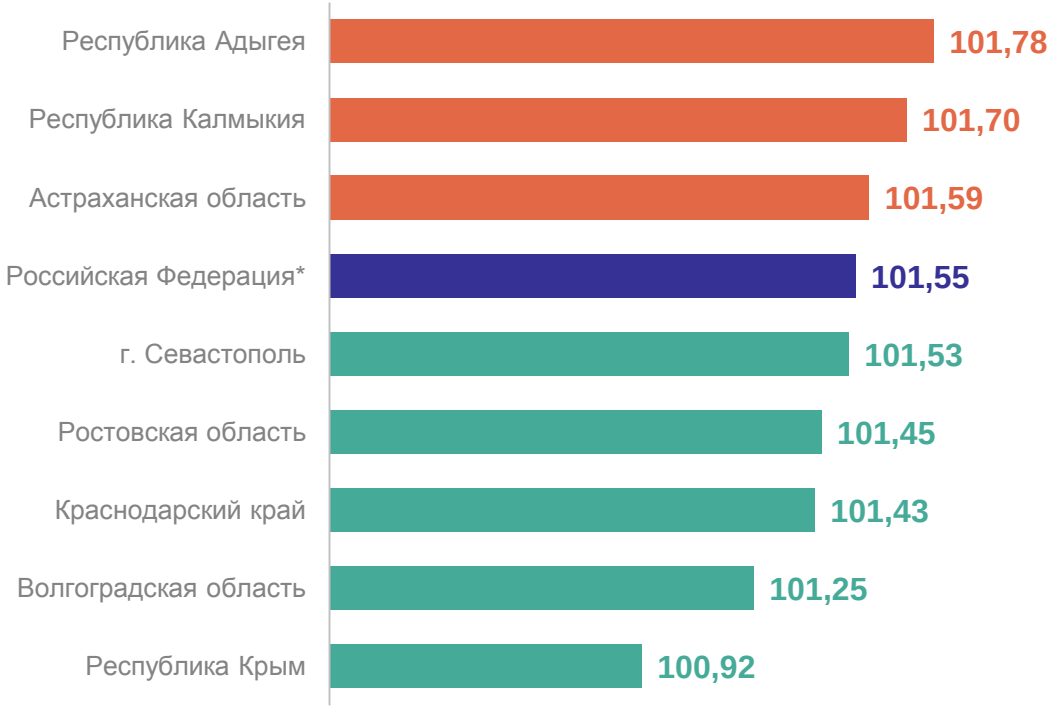

ИПЦ

Российская Федерация*	**101,55**
Ростовская область	**101,45**

3 субъекта ЮФО значение индекса **больше**, чем по России

5 субъектов ЮФО значение индекса **меньше**, чем по России

* Без учета статистической информации по Донецкой Народной Республике, Луганской Народной Республике, Запорожской и Херсонской областям.

ИНДЕКСЫ ПОТРЕБИТЕЛЬСКИХ ЦЕН

февраль 2024 г. в % к предыдущему месяцу

РОСТОВСТАТ

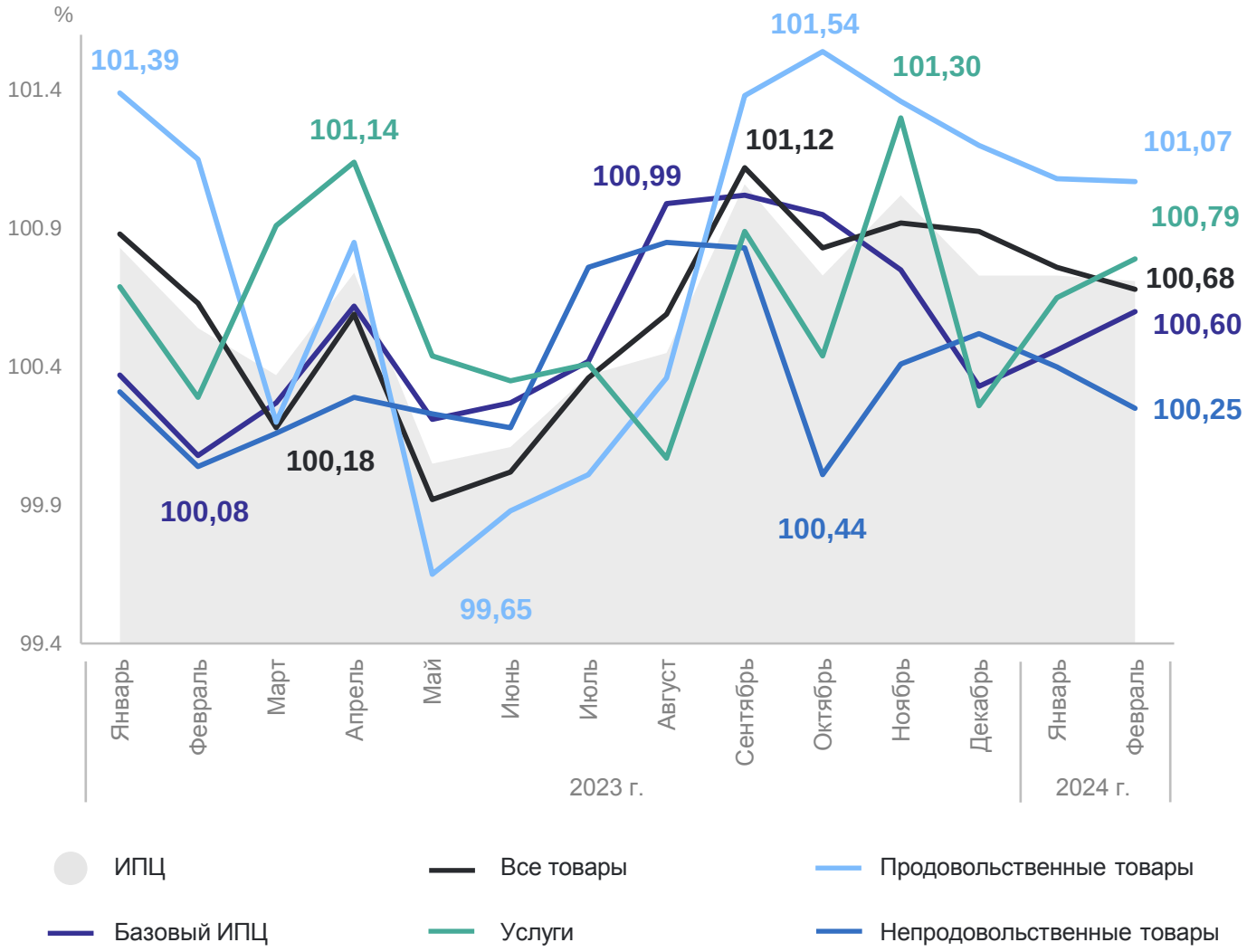

ИПЦ	**100,71**
Все товары	**100,68**
Продовольственные товары	**101,07**
Непродовольственные товары	**100,25**
Услуги	**100,79**
Базовый ИПЦ	**100,60**

ИНДЕКСЫ ПОТРЕБИТЕЛЬСКИХ ЦЕН

февраль 2024 г. в % к декабрю 2023 г.

РОСТОВСТАТ

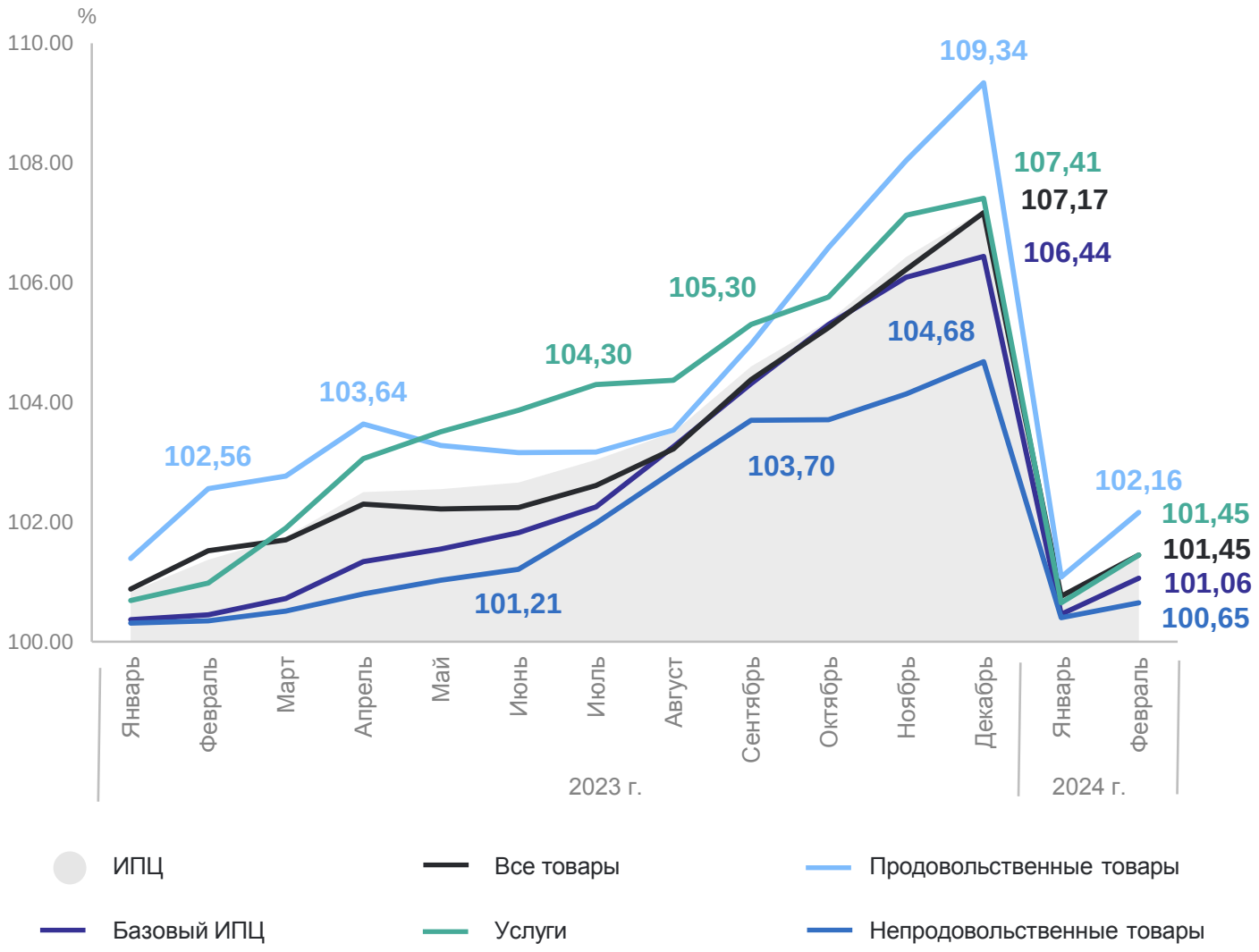

ИПЦ	**101,45**
Все товары	**101,45**
Продовольственные товары	**102,16**
Непродовольственные товары	**100,65**
Услуги	**101,45**
Базовый ИПЦ	**101,06**

2 Индексы цен на отдельные группы продовольственных товаров

ИНДЕКСЫ ЦЕН НА ПРОДОВОЛЬСТВЕННЫЕ ТОВАРЫ

февраль 2024 г. в % к предыдущему месяцу

РОСТОВСТАТ

Субъекты Южного федерального округа в сравнении с Российской Федерацией*

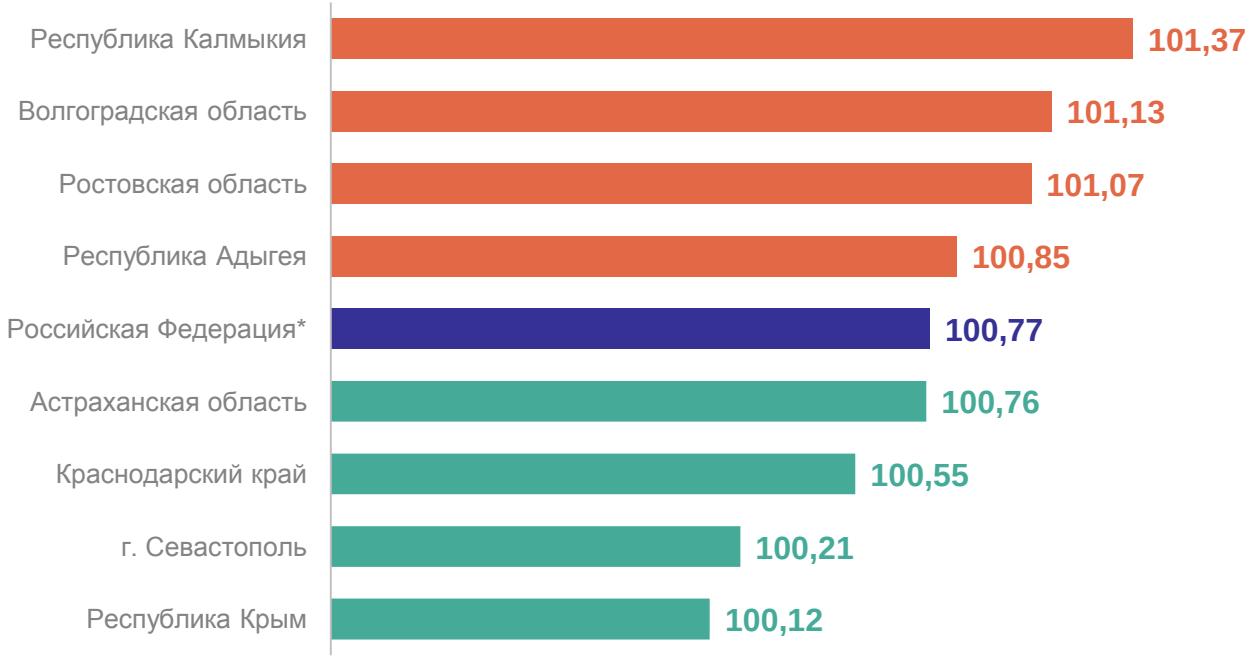

Продовольственные товары

Российская Федерация*	**100,77**
Ростовская область	**101,07**

4 субъекта ЮФО значение индекса **больше**, чем по России

4 субъекта ЮФО значение индекса **меньше**, чем по России

* Без учета статистической информации по Донецкой Народной Республике, Луганской Народной Республике, Запорожской и Херсонской областям.

ИНДЕКСЫ ЦЕН НА ОТДЕЛЬНЫЕ ГРУППЫ ПРОДОВОЛЬСТВЕННЫХ ТОВАРОВ

февраль 2024 г. в % к предыдущему месяцу

РОСТОВСТАТ

101,07	**Продовольственные товары**
103,39	Яйца
103,24	Плодоовощная продукция, включая картофель
99,66	Крупа и бобовые
99,57	Масло подсолнечное

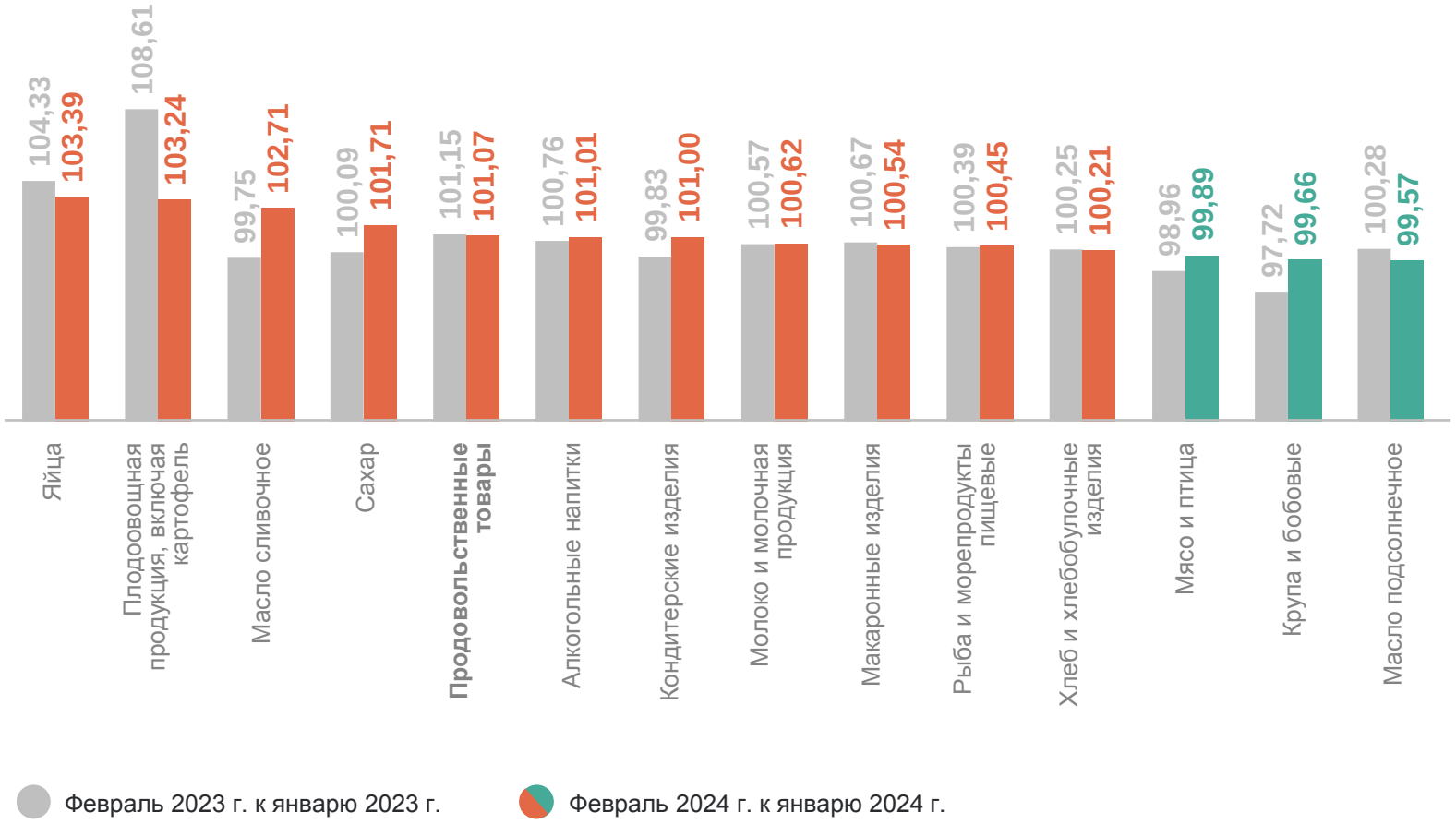

3 Индексы цен на отдельные группы непродовольственных товаров

ИНДЕКСЫ ЦЕН НА НЕПРОДОВОЛЬСТВЕННЫЕ ТОВАРЫ

февраль 2024 г. в % к предыдущему месяцу

РОСТОВСТАТ

Субъекты Южного федерального округа в сравнении с Российской Федерацией*

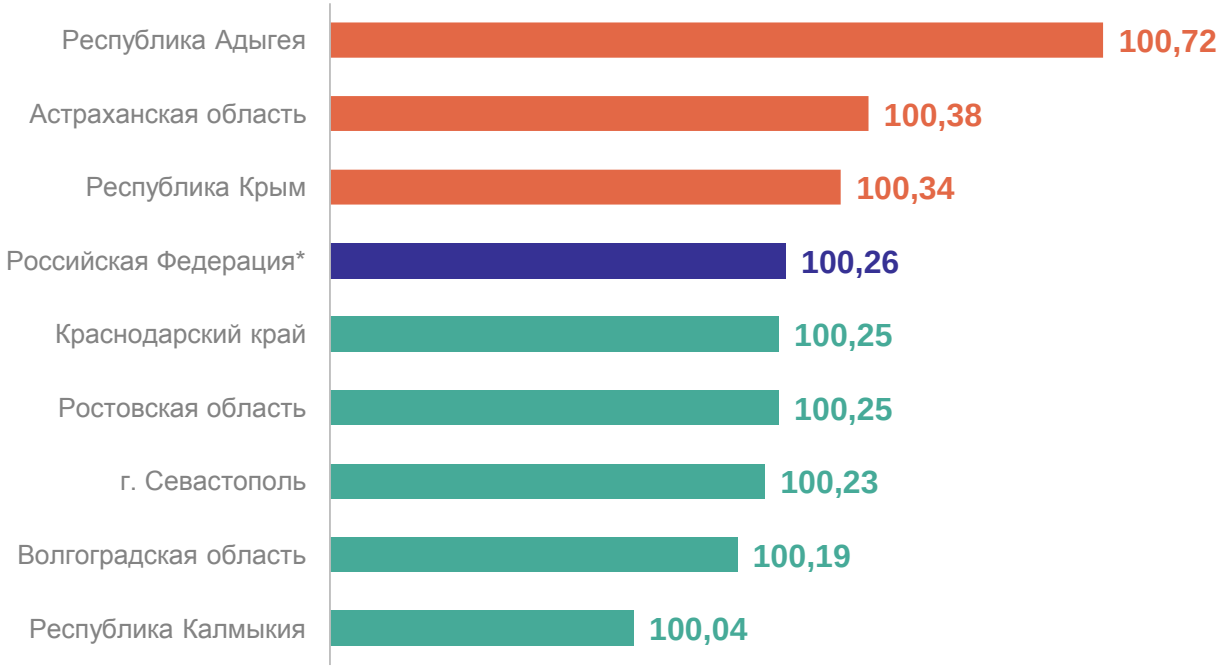

Непродовольственные товары

Российская Федерация*	**100,26**
Ростовская область	**100,25**

3 субъекта ЮФО значение индекса **больше**, чем по России

5 субъектов ЮФО значение индекса **меньше**, чем по России

* Без учета статистической информации по Донецкой Народной Республике, Луганской Народной Республике, Запорожской и Херсонской областям.

ИНДЕКСЫ ЦЕН НА ОТДЕЛЬНЫЕ ГРУППЫ НЕПРОДОВОЛЬСТВЕННЫХ ТОВАРОВ

февраль 2024 г. в % к предыдущему месяцу

РОСТОВСТАТ

100,25	**Непродовольственные товары**
102,14	Телерадиотовары
100,90	Медикаменты
99,37	Топливо моторное
99,03	Моющие и чистящие средства

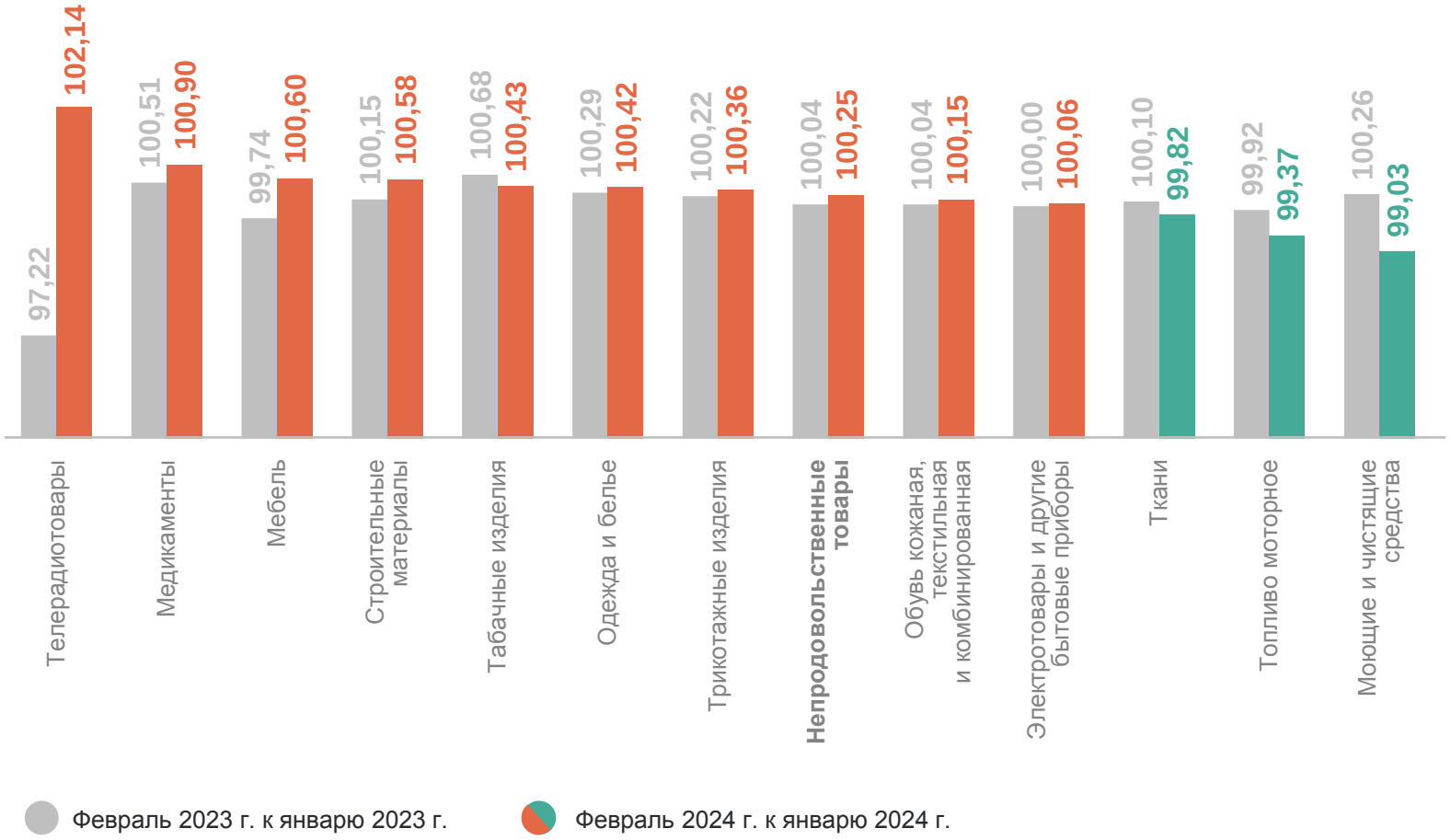

4 Индексы цен на отдельные группы услуг

ИНДЕКСЫ ЦЕН НА УСЛУГИ

февраль 2024 г. в % к предыдущему месяцу

РОСТОВСТАТ

Субъекты Южного федерального округа в сравнении с Российской Федерацией*

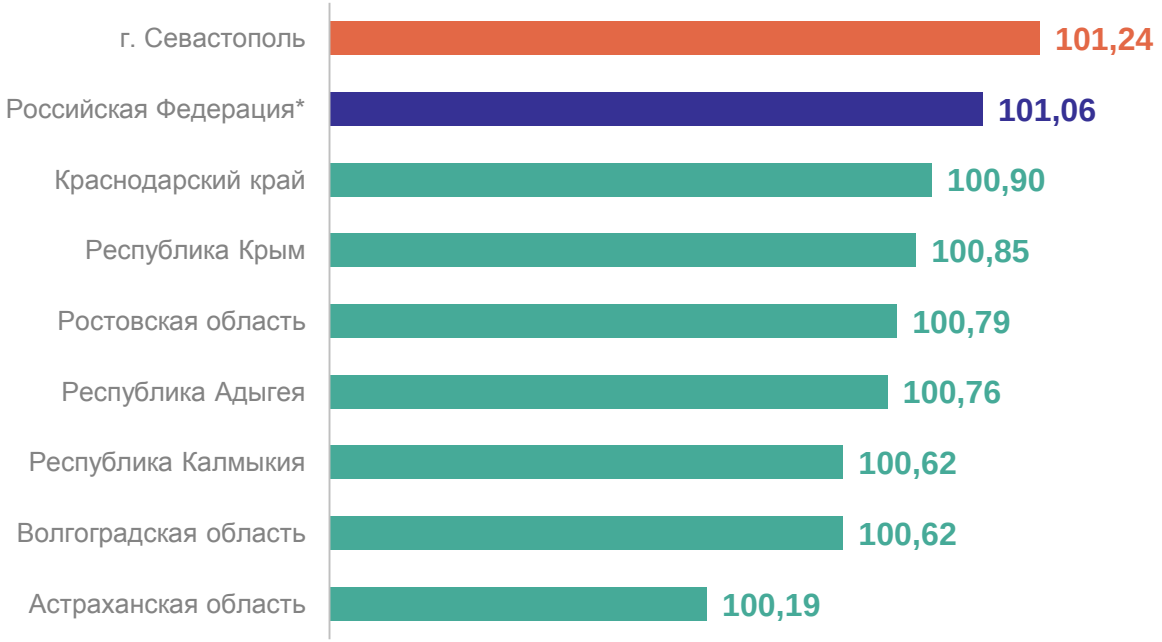

Услуги

Российская Федерация*	**101,06**
Ростовская область	**100,79**

1 субъект ЮФО значение индекса **больше**, чем по России

7 субъектов ЮФО значение индекса **меньше**, чем по России

* Без учета статистической информации по Донецкой Народной Республике, Луганской Народной Республике, Запорожской и Херсонской областям.

ИНДЕКСЫ ЦЕН НА ОТДЕЛЬНЫЕ ГРУППЫ УСЛУГ

февраль 2024 г. в % к предыдущему месяцу

РОСТОВСТАТ

100,79 **Услуги**

104,20 Пассажирского транспорта

103,87 Санаторно-оздоровительные

100,00 Организаций культуры
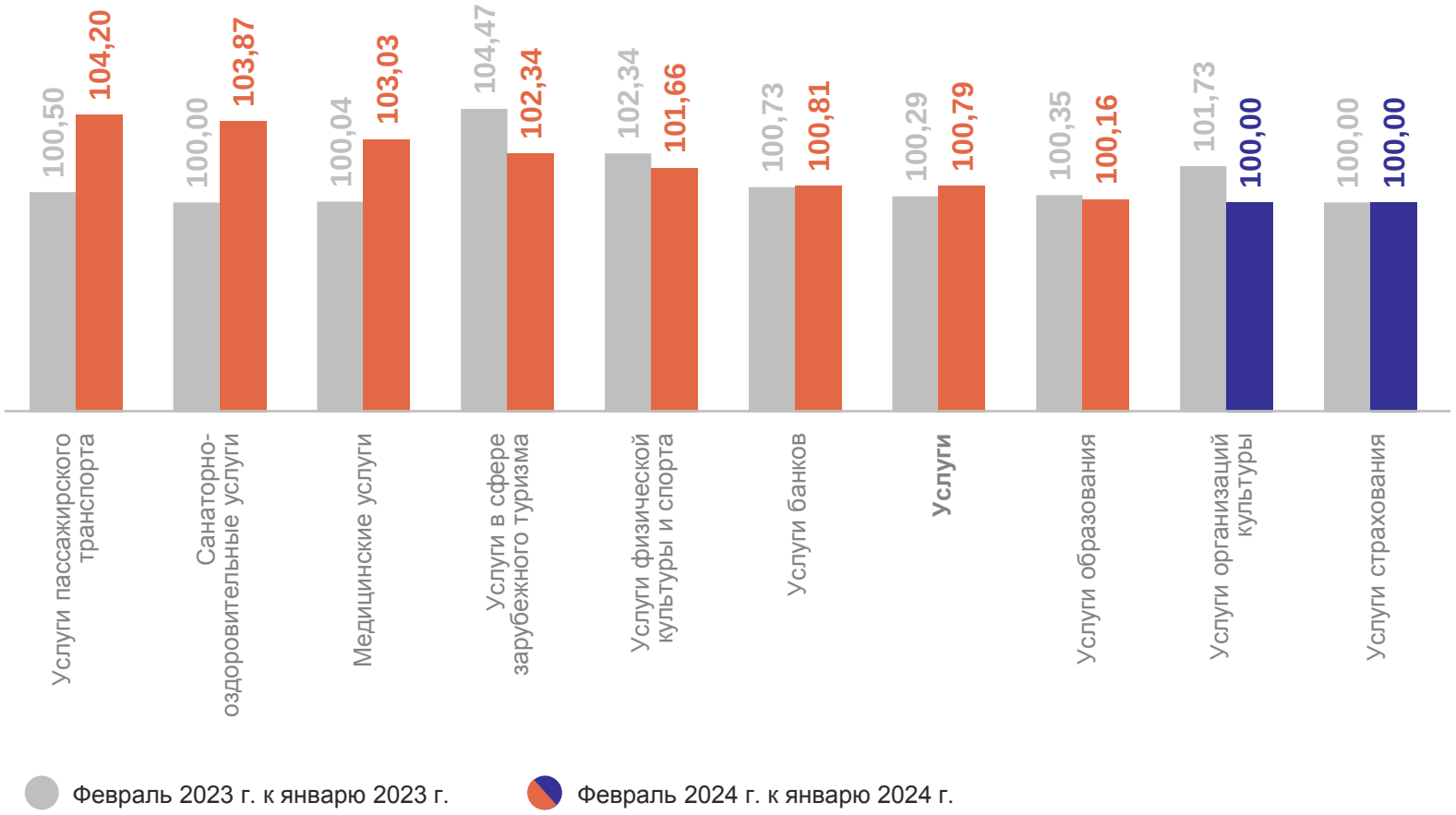
100,00 Страхования