



ТЕРРИТОРИАЛЬНЫЙ ОРГАН
ФЕДЕРАЛЬНОЙ СЛУЖБЫ
ГОСУДАРСТВЕННОЙ СТАТИСТИКИ
ПО РОСТОВСКОЙ ОБЛАСТИ

ДЕЯТЕЛЬНОСТЬ АВТОМОБИЛЬНОГО ТРАНСПОРТА

за январь – июнь 2024 года

29.07.2024

Отдел статистики рыночных услуг

СОДЕРЖАНИЕ

Показатели деятельности грузового автомобильного транспорта	4
Показатели деятельности пассажирского автомобильного транспорта	9

1

Показатели деятельности грузового
автомобильного транспорта

ПЕРЕВОЗКИ ГРУЗОВ И ГРУЗОБОРОТ АВТОМОБИЛЬНОГО ТРАНСПОРТА*

январь – июнь 2024 г.

РОСТОВСТАТ

Перевезено грузов

5 488,8 ТЫС. ТОНН

в % к январю – июню
2023 года

109,4% ↑

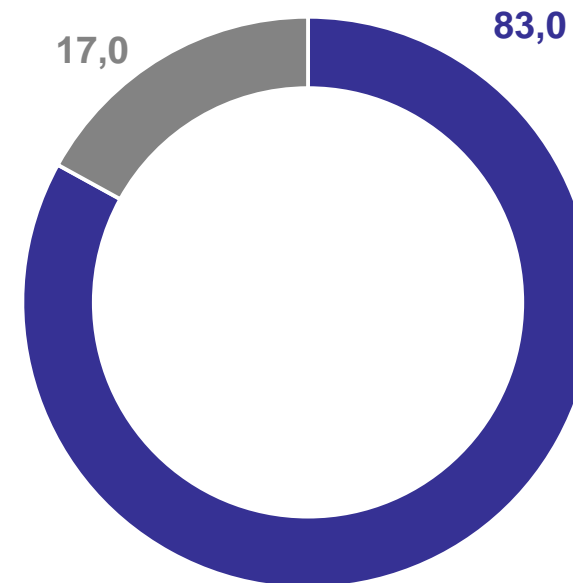
Грузооборот

1 737,6 МЛН Т-КМ

в % к январю – июню
2023 года

110,6% ↑

Структура перевезенных грузов в разрезе организаций
в % к итогу



● Автопредприятия

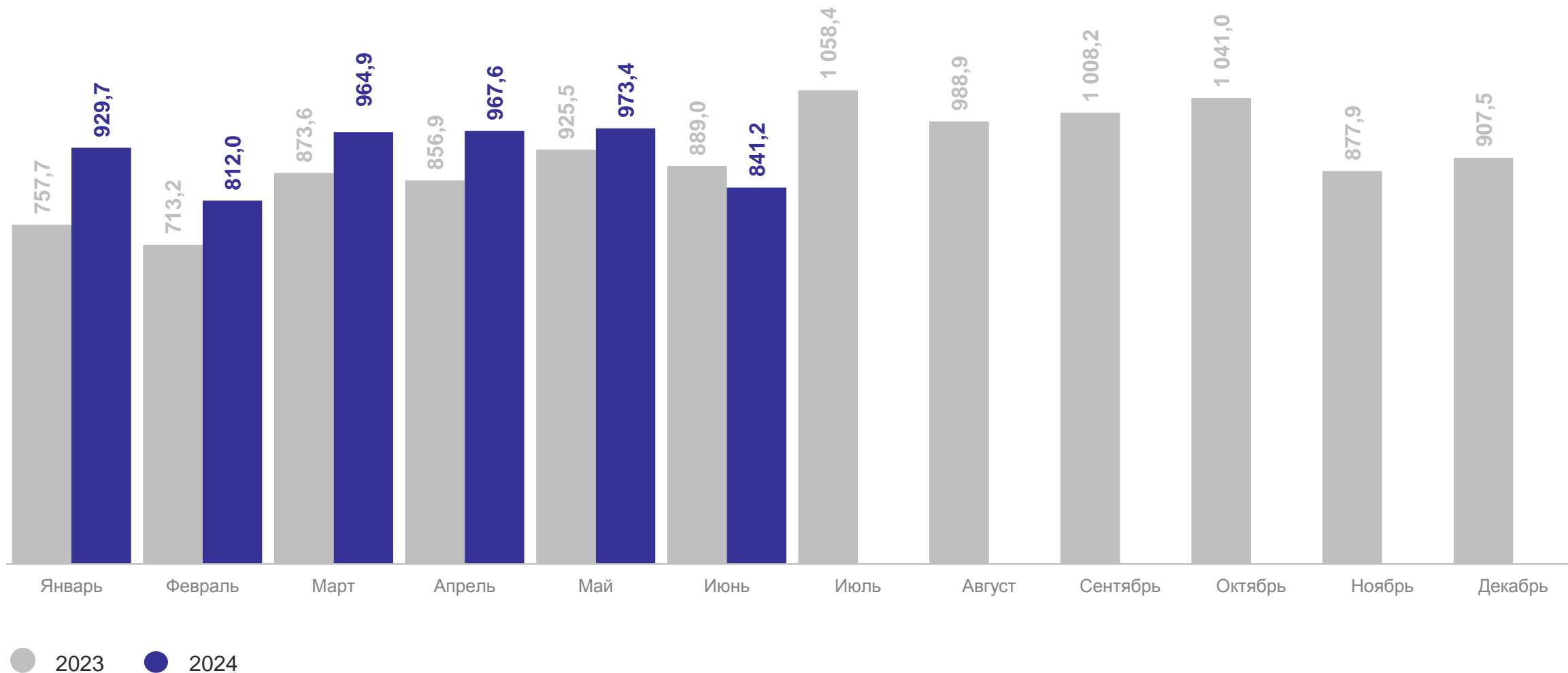
● Другие организации

* По крупным и средним организациям всех видов экономической деятельности, на коммерческой основе.

ДИНАМИКА ПЕРЕВОЗОК ГРУЗОВ АВТОМОБИЛЬНЫМ ТРАНСПОРТОМ

РОСТОВСТАТ

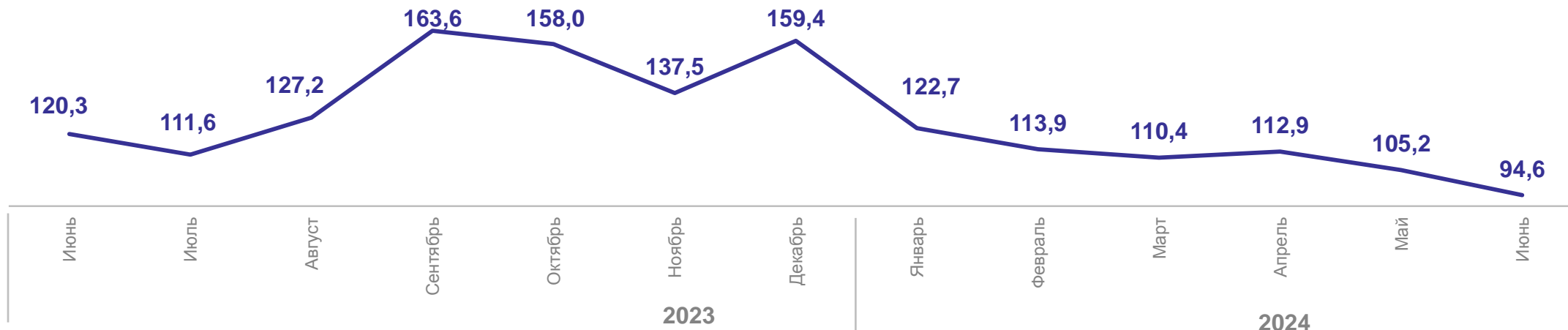
ТЫС. ТОНН за месяц



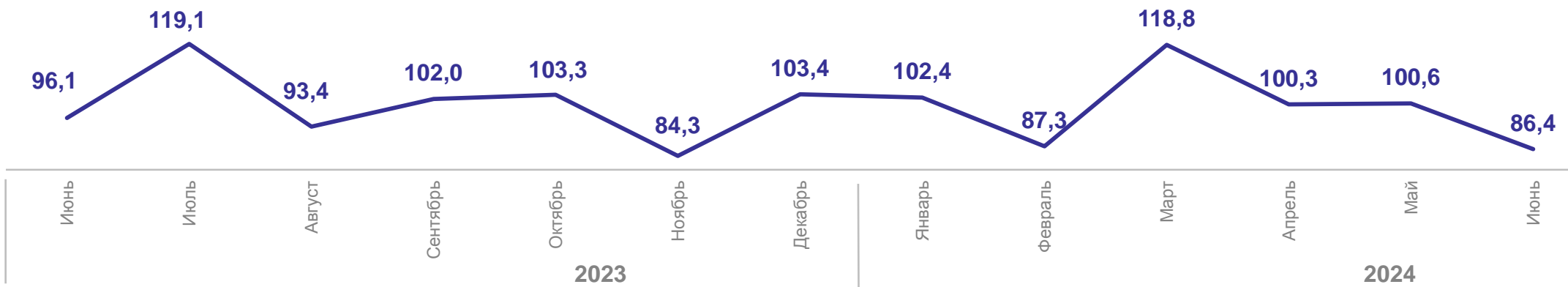
ДИНАМИКА ПЕРЕВОЗОК ГРУЗОВ АВТОМОБИЛЬНЫМ ТРАНСПОРТОМ

РОСТОВСТАТ

в % к соответствующему месяцу предыдущего года



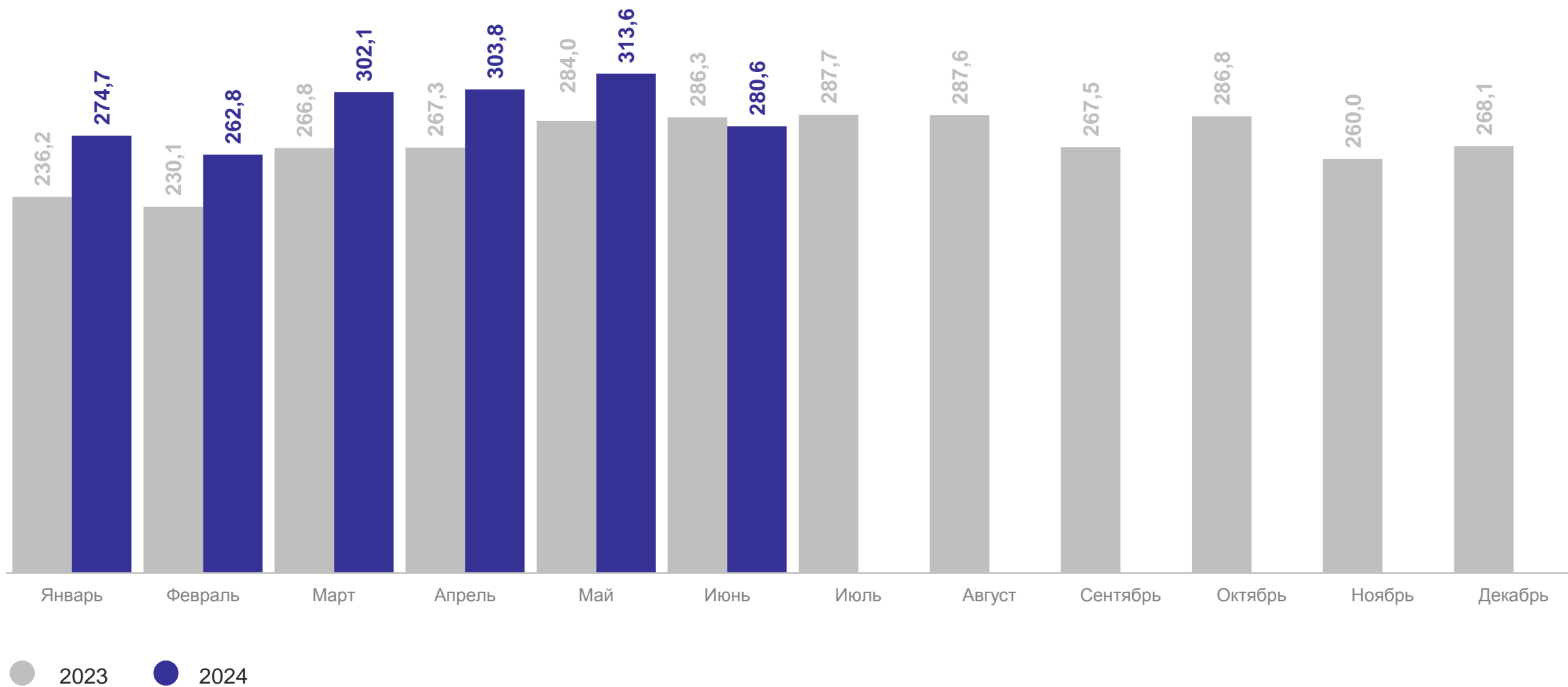
в % к предыдущему месяцу отчетного года



ДИНАМИКА ГРУЗОБОРОТА АВТОМОБИЛЬНОГО ТРАНСПОРТА

МЛН Т-КМ за месяц

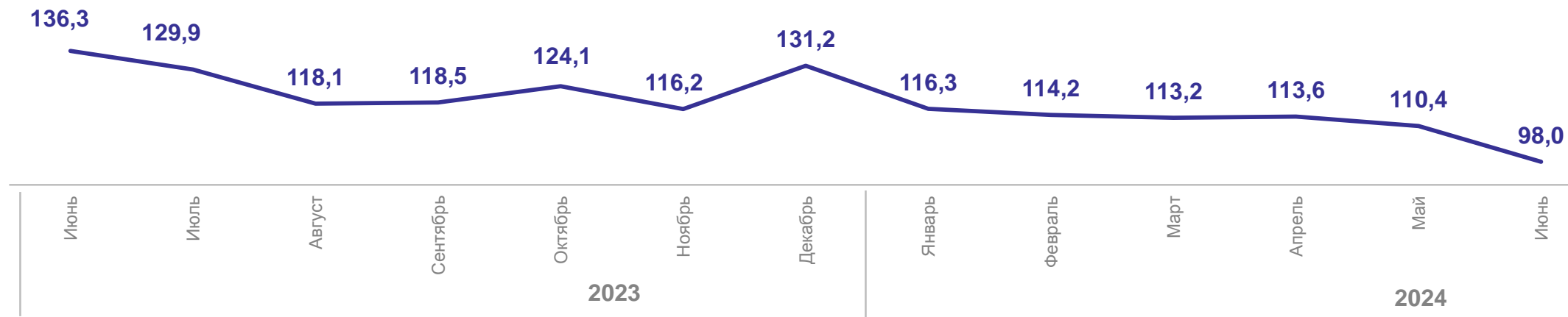
РОСТОВСТАТ



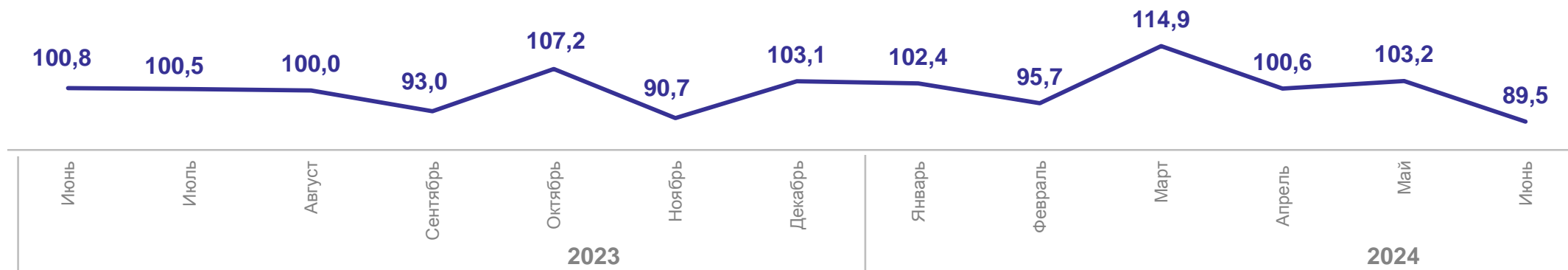
ДИНАМИКА ГРУЗОБОРОТА АВТОМОБИЛЬНОГО ТРАНСПОРТА

РОСТОВСТАТ

в % к соответствующему месяцу предыдущего года



в % к предыдущему месяцу отчетного года



2

Показатели деятельности пассажирского автомобильного транспорта

ПЕРЕВОЗКИ ПАССАЖИРОВ И ПАССАЖИРООБОРОТ АВТОМОБИЛЬНОГО ТРАНСПОРТА

январь – июнь 2024 г.*

РОСТОВСТАТ

Перевезено пассажиров

105,5 млн чел.

к январю – июню
2023 года, %

103,0% ↑

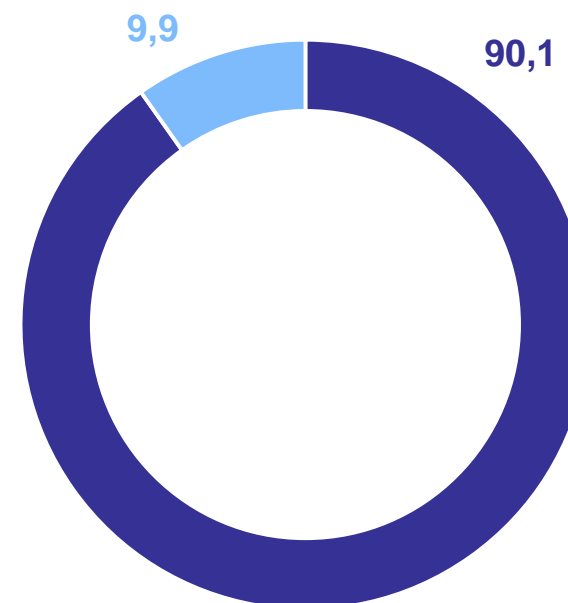
Пассажирооборот

951,1 млн пасс-км

к январю – июню
2023 года, %

103,4% ↑

Структура пассажирских перевозок в разрезе
муниципальных образований
в % к итогу



● Городские округа

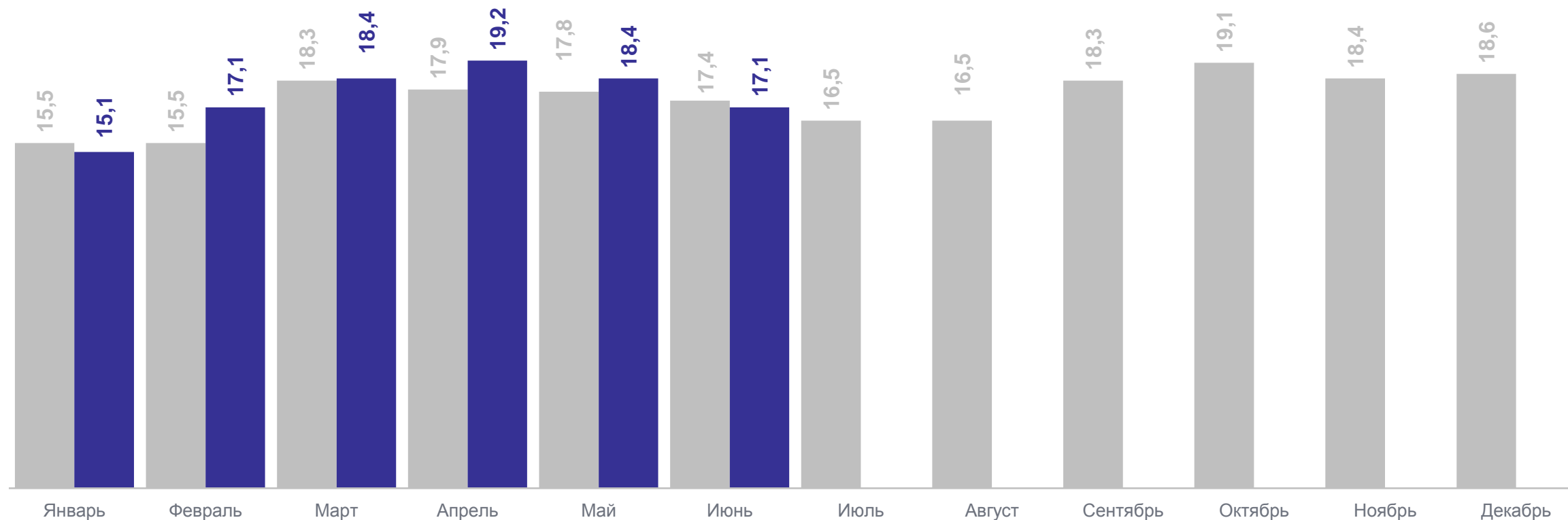
● Муниципальные районы

* Перевозки пассажиров автобусами по маршрутам регулярных перевозок.

ДИНАМИКА ПЕРЕВОЗОК ПАССАЖИРОВ АВТОМОБИЛЬНЫМ ТРАНСПОРТОМ

РОСТОВСТАТ

млн чел. за месяц

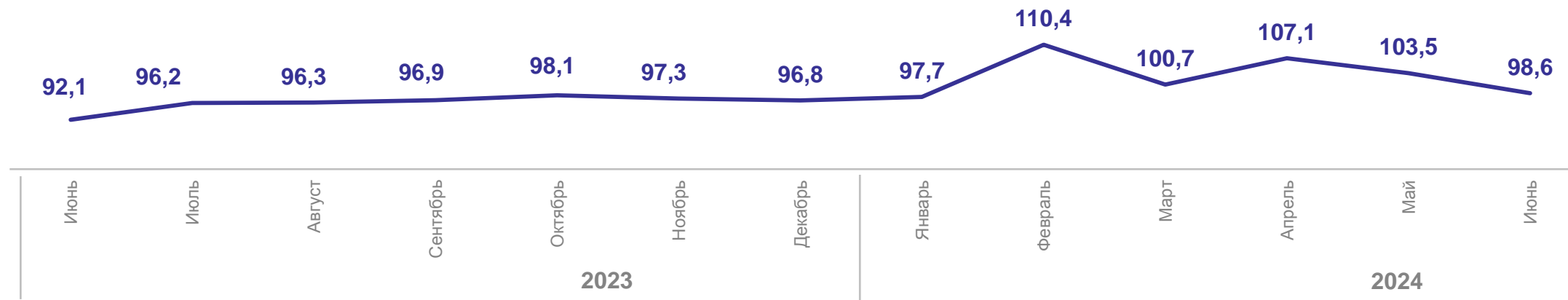


● 2023 ● 2024

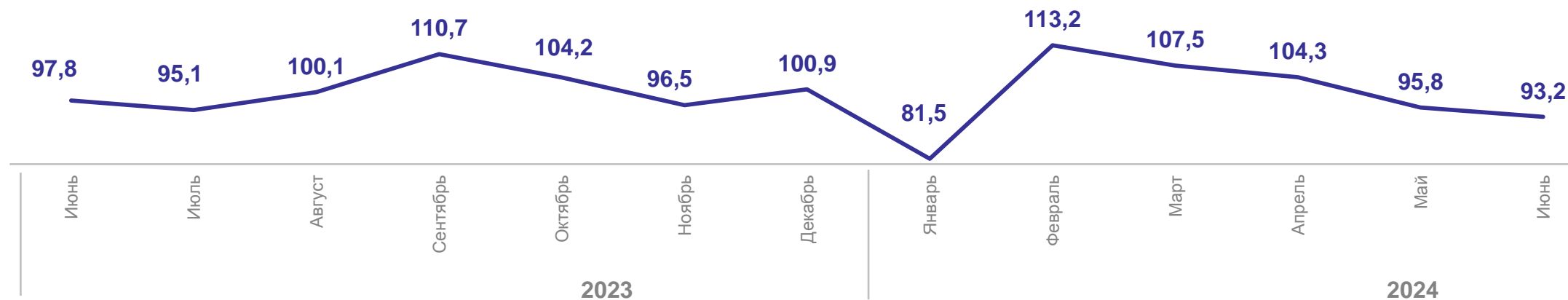
ДИНАМИКА ПЕРЕВОЗОК ПассаЖИРОВ АВТОМОБИЛЬНЫМ ТРАНСПОРТОМ

РОСТОВСТАТ

в % к соответствующему месяцу предыдущего года



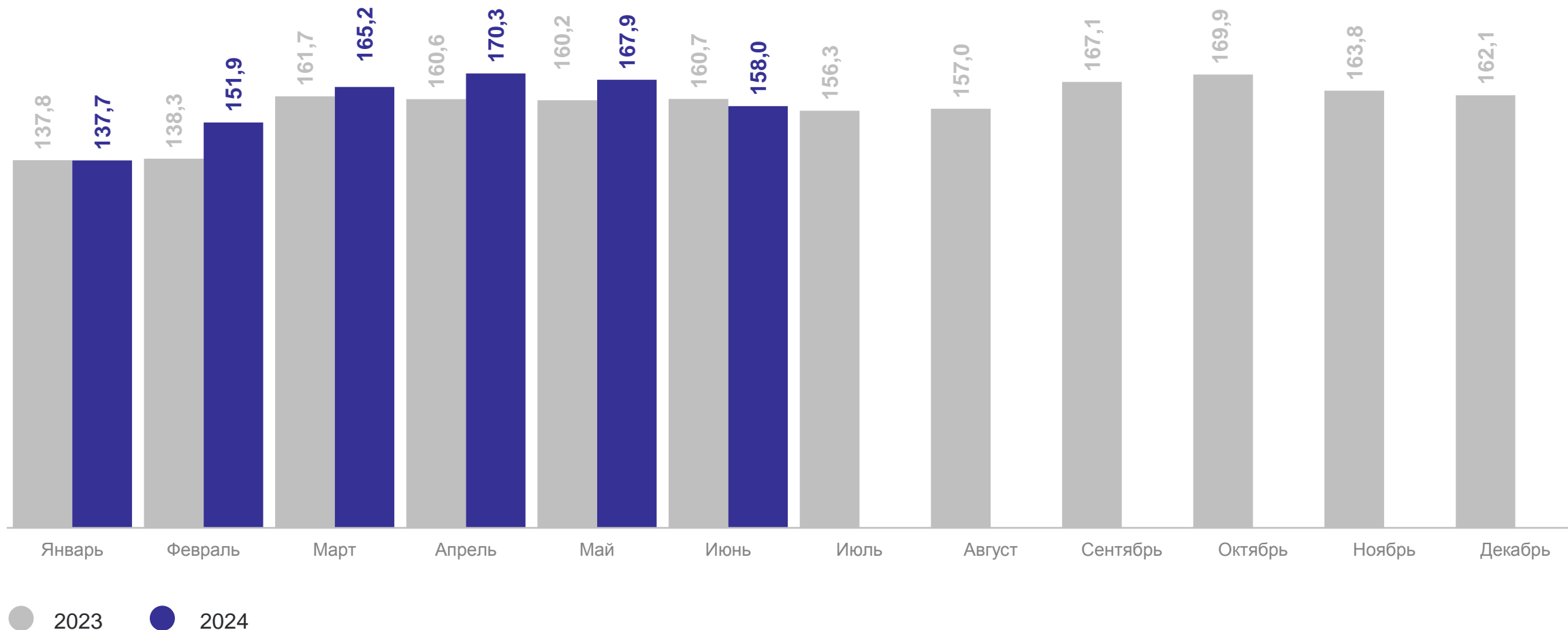
в % к предыдущему месяцу отчетного года



ДИНАМИКА ПАССАЖИРОБОРОТА АВТОМОБИЛЬНОГО ТРАНСПОРТА

млн пасс-км за месяц

РОСТОВСТАТ



ДИНАМИКА ПАССАЖИРООБОРОТА АВТОМОБИЛЬНОГО ТРАНСПОРТА

РОСТОВСТАТ

в % к соответствующему месяцу предыдущего года



в % к предыдущему месяцу отчетного года

