



ТЕРРИТОРИАЛЬНЫЙ ОРГАН  
ФЕДЕРАЛЬНОЙ СЛУЖБЫ  
ГОСУДАРСТВЕННОЙ СТАТИСТИКИ  
ПО РОСТОВСКОЙ ОБЛАСТИ

# ПОТРЕБИТЕЛЬСКИЙ РЫНОК И ОПТОВАЯ ТОРГОВЛЯ

январь – ноябрь 2024 года

26.12.2024

Отдел статистики рыночных услуг

# СОДЕРЖАНИЕ

Оборот розничной торговли	3
Объем платных услуг населению	10
Объем продаж на оптовом рынке	15

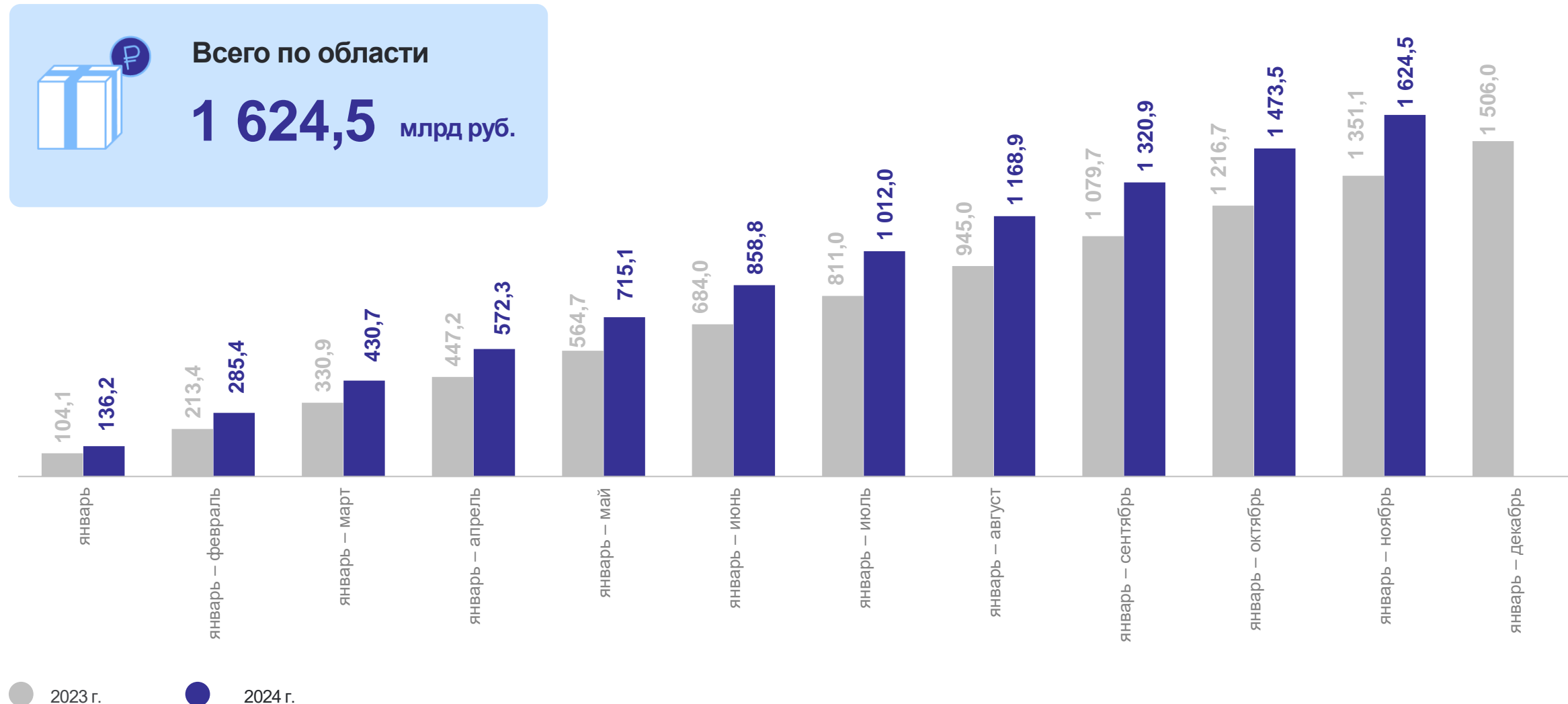
1

Оборот розничной торговли

# ОБОРОТ РОЗНИЧНОЙ ТОРГОВЛИ

январь – ноябрь 2024 г.

РОСТОВСТАТ



# ИНДЕКС ФИЗИЧЕСКОГО ОБЪЕМА ОБОРОТА РОЗНИЧНОЙ ТОРГОВЛИ

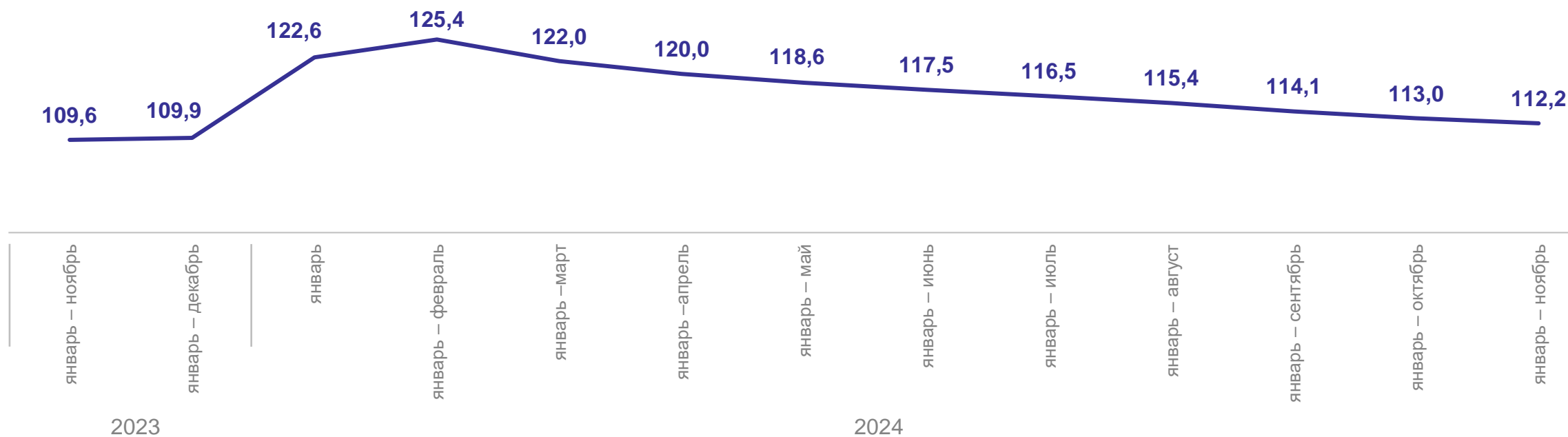
РОСТОВСТАТ

в % к соответствующему периоду прошлого года\*



Всего по области  
январь – ноябрь 2024 г.

112,2



\* В сопоставимых ценах.

# МАКРОСТРУКТУРА ОБОРОТА РОЗНИЧНОЙ ТОРГОВЛИ

январь – ноябрь 2024 г.

РОСТОВСТАТ

Пищевые продукты,  
включая напитки,  
и табачные изделия

**790,7** млрд руб.

Непродовольственные  
товары

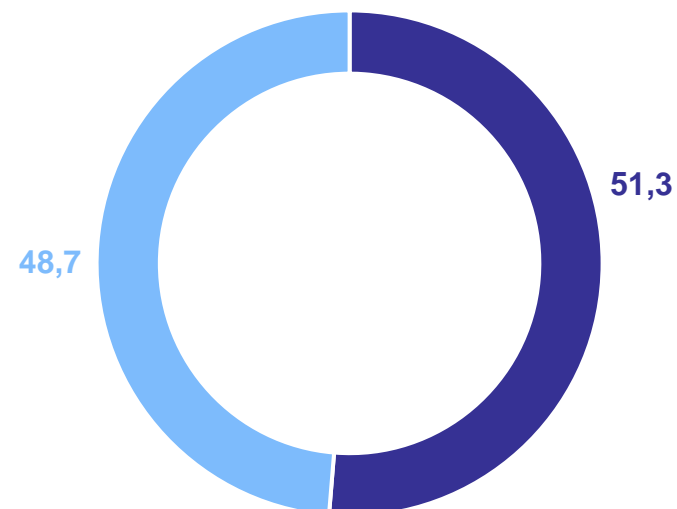
**833,8** млрд руб.

к январю – ноябрю 2023 г.\*

**109,3%**

**114,9%**

Макроструктура оборота розничной торговли  
в % к итогу



● Непродовольственные товары

● Пищевые продукты, включая напитки,  
и табачные изделия

\* В сопоставимых ценах.

# ОБОРОТ РОЗНИЧНОЙ ТОРГОВЛИ В ОРГАНИЗОВАННОМ И НЕОРГАНИЗОВАННОМ ФОРМАТЕ

январь – ноябрь 2024 г.

РОСТОВСТАТ

Торговые организации  
и ИП вне рынков

**1 526,3** млрд руб.

к январю – ноябрю 2023 г.\*

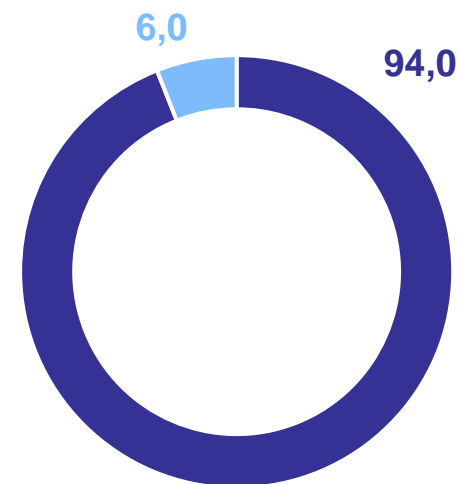
**113,0%** ↑

Розничные рынки  
и ярмарки

**98,2** млрд руб.

**100,1%** ↑

Структура оборота розничной торговли  
в % к итогу



● Торговые организации  
и ИП вне рынков

● Розничные рынки и ярмарки

\* В сопоставимых ценах.

# ОБОРОТ РОЗНИЧНОЙ ТОРГОВЛИ ТОРГОВЫХ СЕТЕЙ ПО КРУГУ КРУПНЫХ И СРЕДНИХ ОРГАНИЗАЦИЙ

январь – ноябрь 2024 г.

РОСТОВСТАТ

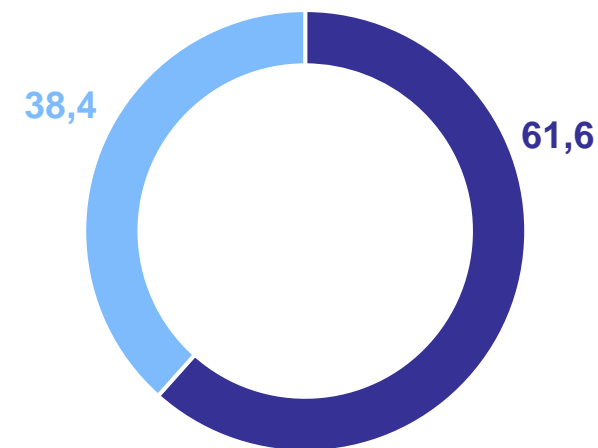
Всего по области

**459,8** млрд руб.

Оборот розничной торговли  
продовольственными товарами  
торговых сетей по кругу крупных  
и средних организаций

**283,1** млрд руб.

Макроструктура оборота розничной торговли торговых  
сетей по кругу крупных и средних организаций  
в % к итогу



● Оборот розничной торговли  
пищевыми продуктами, включая  
напитки, и табачными изделиями

● Оборот розничной торговли  
непродовольственными  
товарами



# ТОРГОВЫЕ ЗАПАСЫ В ОРГАНИЗАЦИЯХ РОЗНИЧНОЙ ТОРГОВЛИ

РОСТОВСТАТ

Запасы на конец месяца

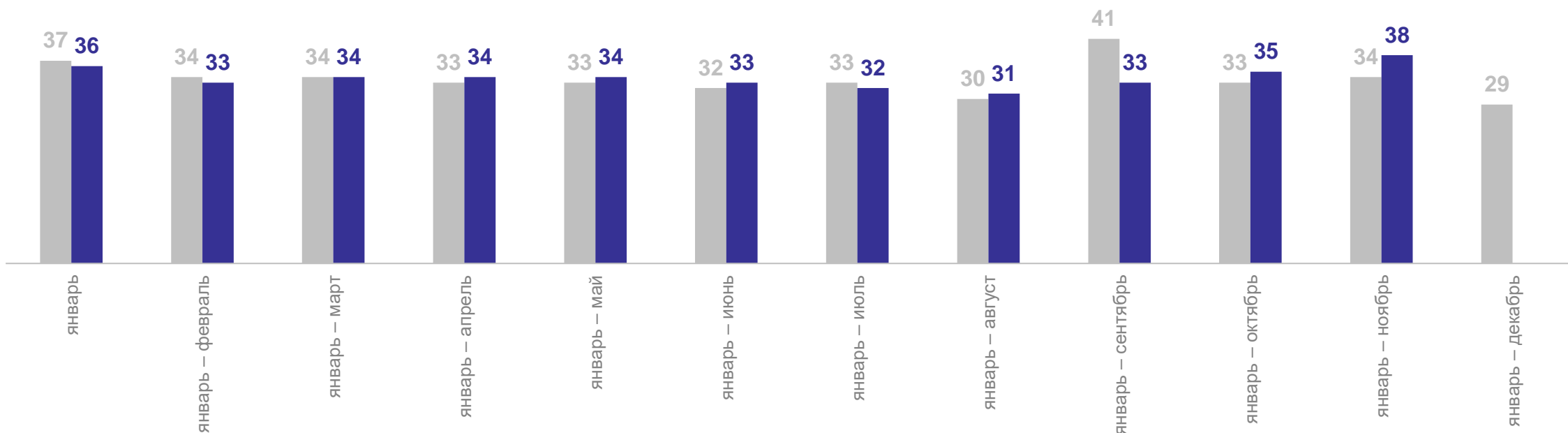
ноябрь 2024 г.

к предыдущему месяцу \*

**85,1** млрд руб.

**107,3% ↑**

на конец месяца в днях торговли



● 2023 г.

● 2024 г.

\* В сопоставимых ценах.

# 2

## Объем платных услуг населению

# ОБЪЕМ ПЛАТНЫХ УСЛУГ НАСЕЛЕНИЮ

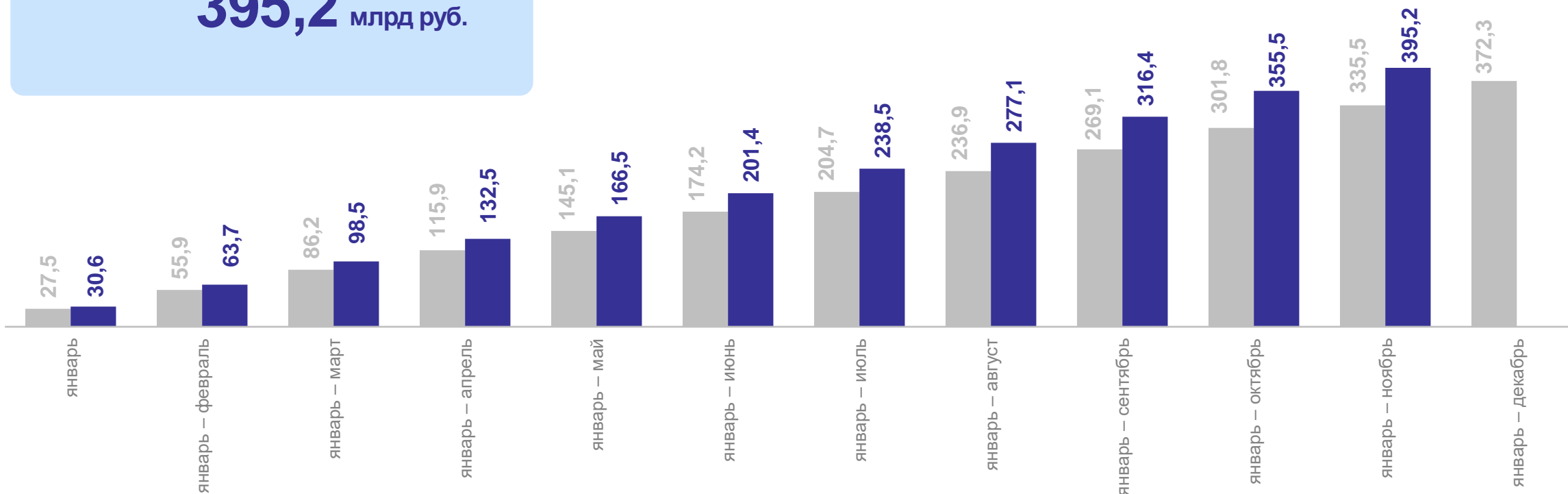
январь – ноябрь 2024 г.

РОСТОВСТАТ



Объем платных услуг населению

**395,2** млрд руб.



● 2023 г.

● 2024 г.

# ОБЪЕМ БЫТОВЫХ УСЛУГ НАСЕЛЕНИЮ

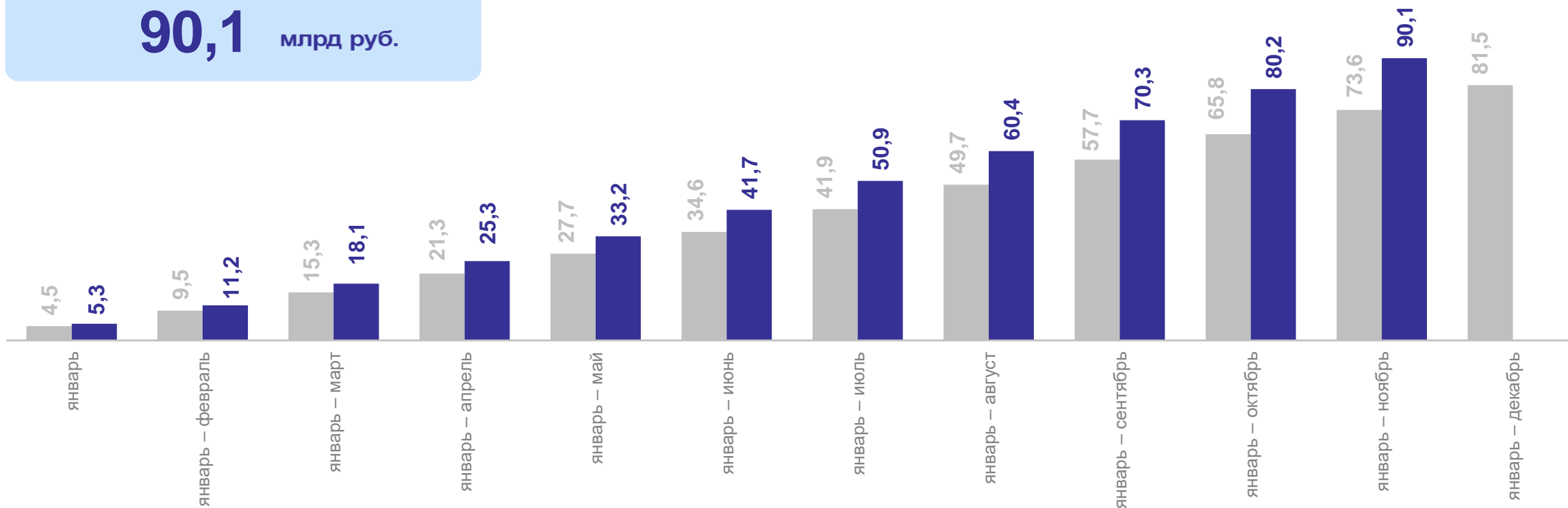
январь – ноябрь 2024 г.

РОСТОВСТАТ



Объем бытовых услуг населению

**90,1** млрд руб.



● 2023 г. ● 2024 г.

# ИНДЕКСЫ ФИЗИЧЕСКОГО ОБЪЕМА ПЛАТНЫХ УСЛУГ НАСЕЛЕНИЮ

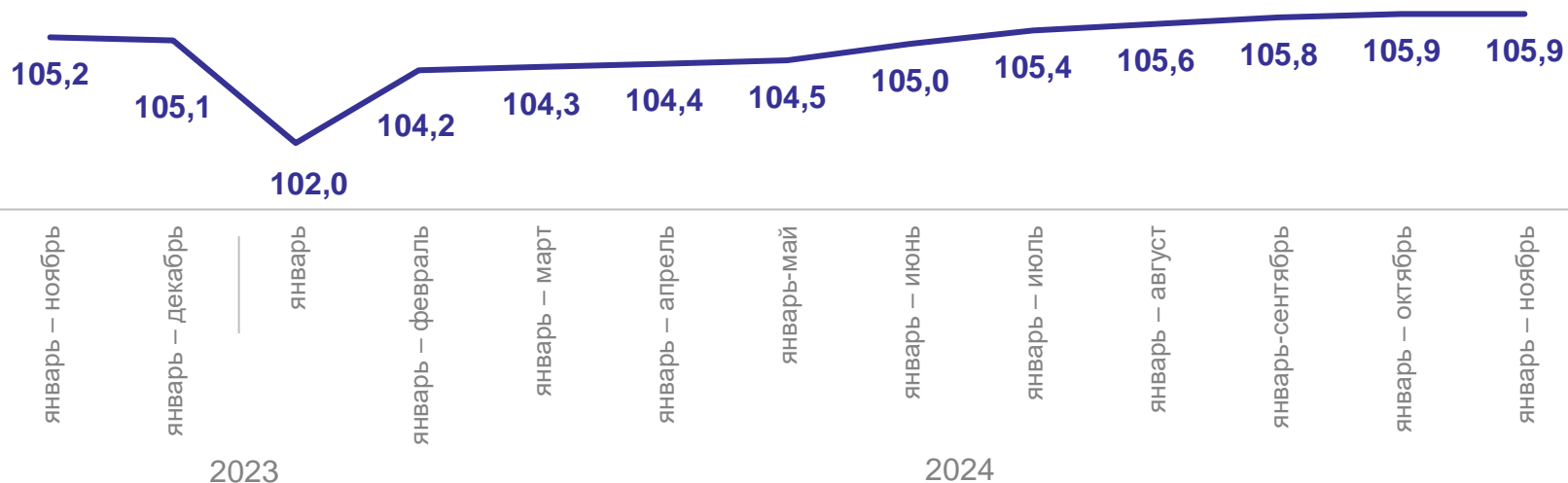
РОСТОВСТАТ

в % к соответствующему периоду прошлого года\*



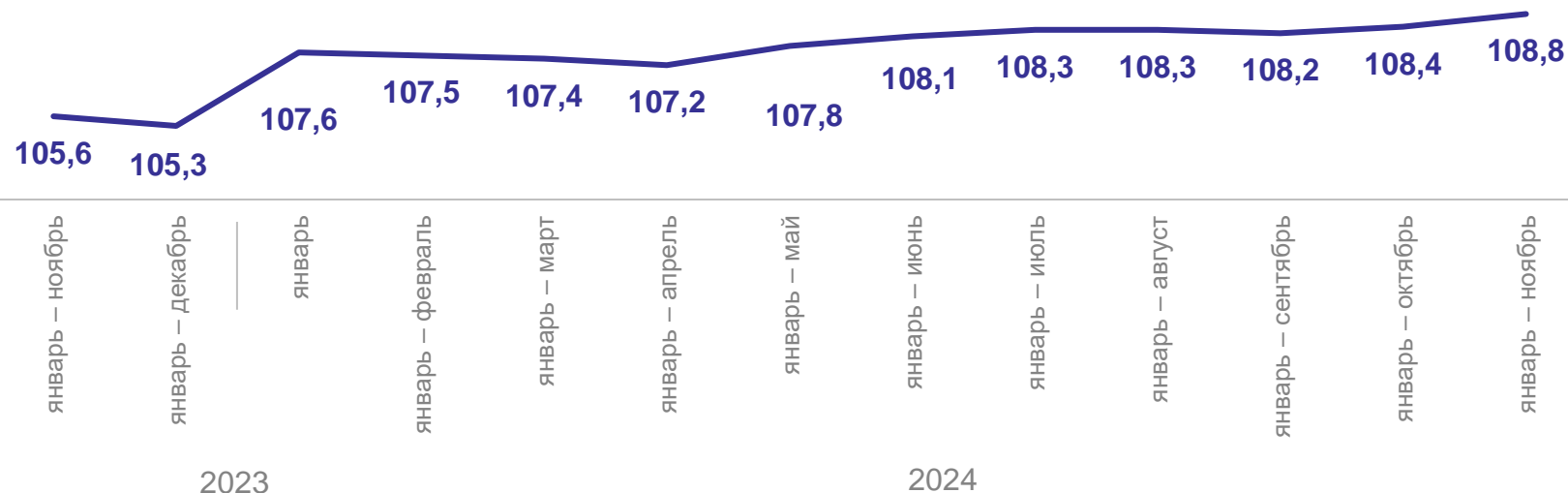
**Все услуги**  
январь – ноябрь 2024 г.

**105,9%**



**Бытовые услуги**  
январь – ноябрь 2024 г.

**108,8%**

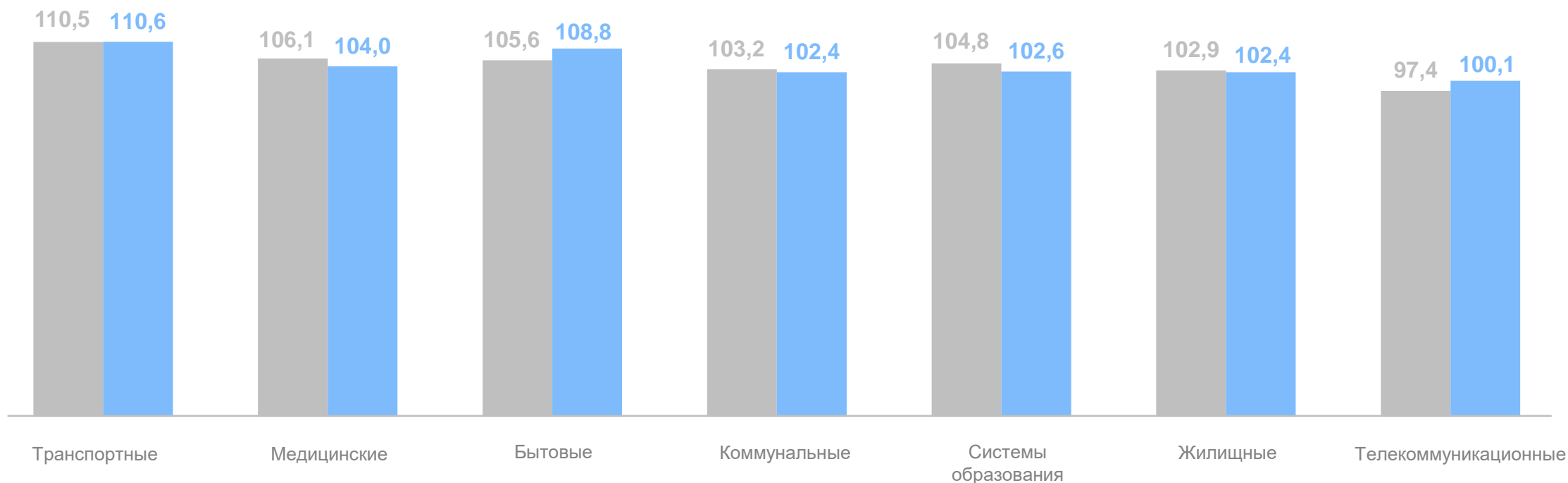


\* В сопоставимых ценах.

# ИНДЕКС ФИЗИЧЕСКОГО ОБЪЕМА УСЛУГ НАСЕЛЕНИЮ ПО ВИДАМ

РОСТОВСТАТ

январь – ноябрь 2024 г. в % к январю – ноябрю 2023 г.\*



● 2023 г. ● 2024 г.

\* В сопоставимых ценах.

3

Объем продаж на оптовом рынке

# ОБОРОТ ОПТОВОЙ ТОРГОВЛИ РОСТОВСКОЙ ОБЛАСТИ

январь – ноябрь 2024 г.

РОСТОВСТАТ

Всего по области

к январю – ноябрю 2023 г. \*

**3 284,7** млрд руб.

**95,2%** ↓

Организации оптовой торговли

**2 662,0** млрд руб.

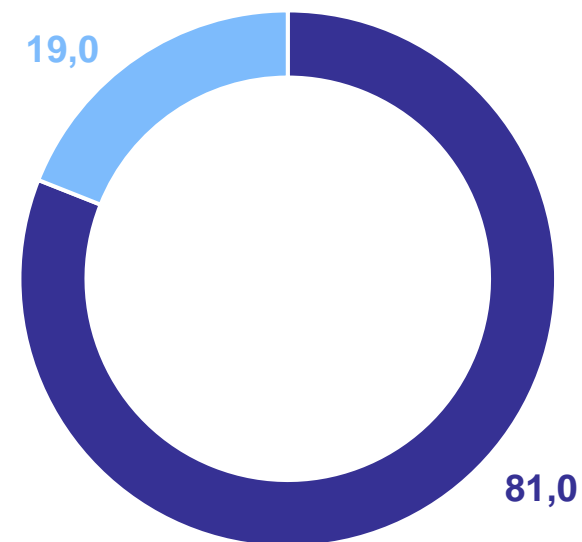
**95,2%** ↓

Организации других видов деятельности

**622,8** млрд руб.

**95,1%** ↓

Структура оборота оптовой торговли  
в % к итогу



● Организации с основным видом деятельности "Оптовая торговля"

● Организации других видов экономической деятельности

\* В сопоставимых ценах.



# ИНДЕКСЫ ФИЗИЧЕСКОГО ОБЪЕМА ОБОРОТА ОПТОВОЙ ТОРГОВЛИ

РОСТОВСТАТ

к % соответствующему периоду прошлого года\*

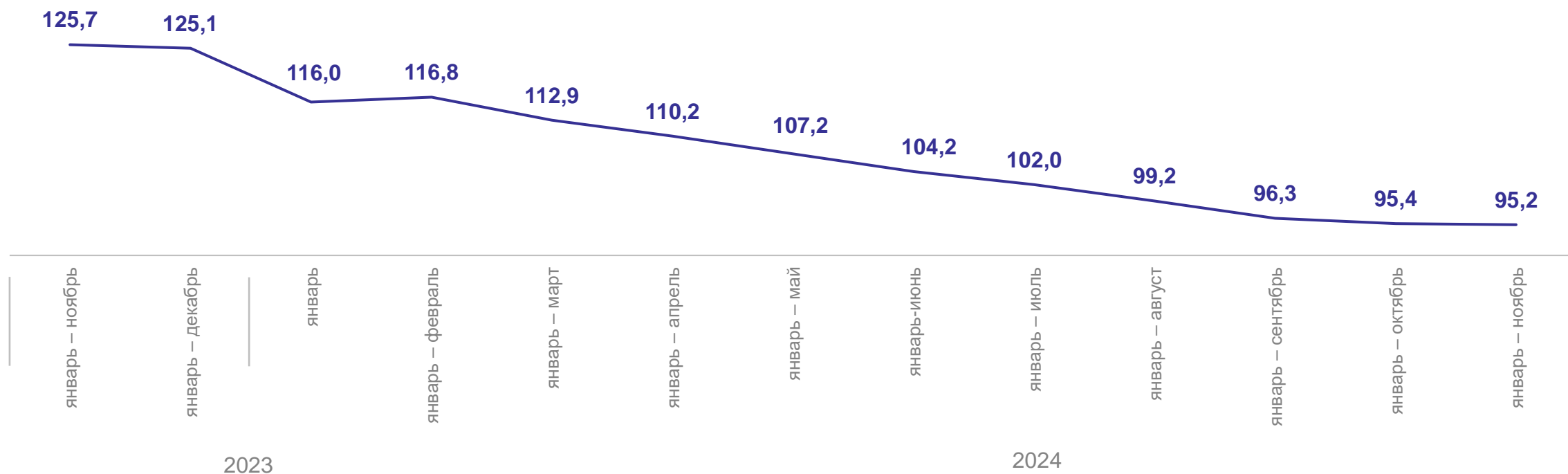


Р%

Всего по области

январь – ноябрь 2024 г.

95,2% ↓



\* В сопоставимых ценах.

# ИНСТИТУЦИОНАЛЬНАЯ СТРУКТУРА ОБОРОТА ОПТОВОЙ ТОРГОВЛИ

январь – ноябрь 2024 г.

РОСТОВСТАТ

Всего по области

к январю – ноябрю 2023 г.\*

**3 284,7** млрд руб.

**95,2%** ↓

Крупные и средние организации

**2 193,9** млрд руб.

**94,3%** ↓

Субъекты малого предпринимательства

**1 090,8** млрд руб.

**97,0%** ↓

Институциональная структура оборота оптовой торговли  
в % к итогу



\* В сопоставимых ценах.