



ТЕРРИТОРИАЛЬНЫЙ ОРГАН  
ФЕДЕРАЛЬНОЙ СЛУЖБЫ  
ГОСУДАРСТВЕННОЙ СТАТИСТИКИ  
ПО РОСТОВСКОЙ ОБЛАСТИ

# ПОТРЕБИТЕЛЬСКИЙ РЫНОК И ОПТОВАЯ ТОРГОВЛЯ

январь – октябрь 2024 года

29.11.2024

Отдел статистики рыночных услуг

# СОДЕРЖАНИЕ

Оборот розничной торговли	3
Объем платных услуг населению	10
Объем продаж на оптовом рынке	15

1

Оборот розничной торговли

# ОБОРОТ РОЗНИЧНОЙ ТОРГОВЛИ

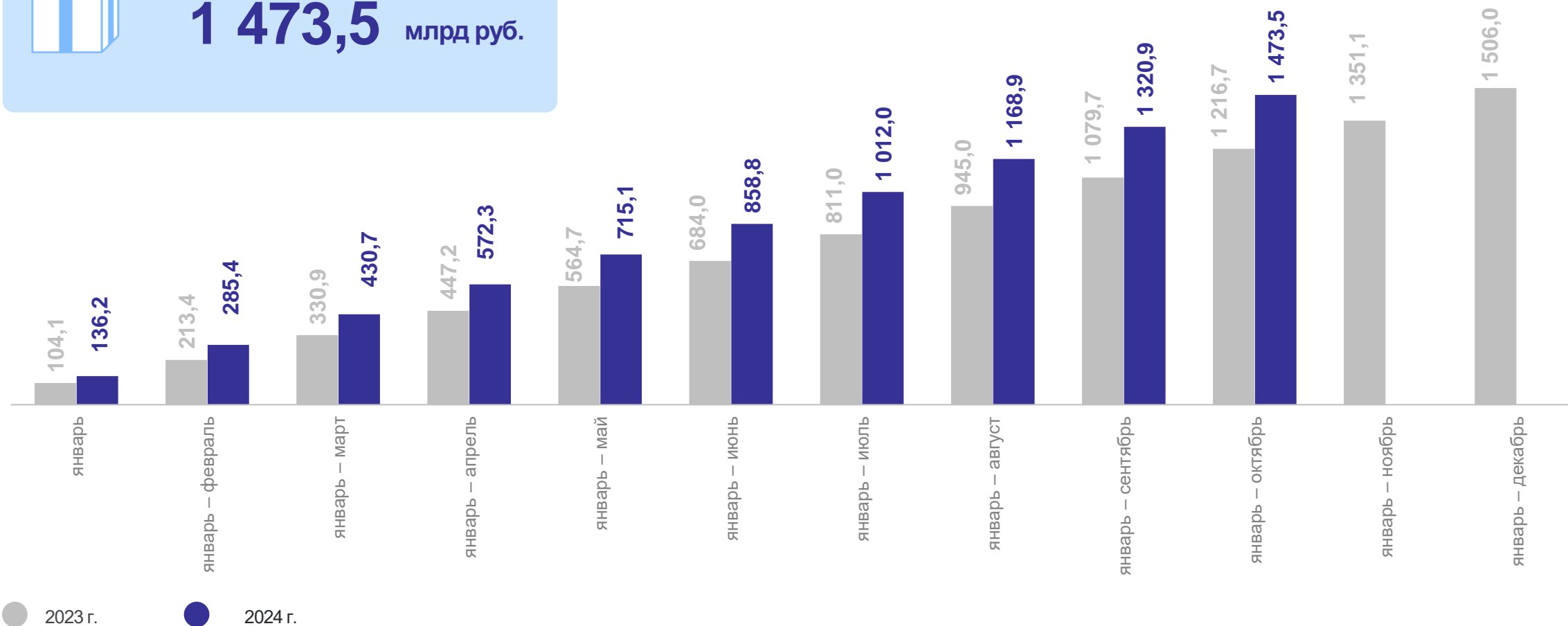
январь – октябрь 2024 г.

РОСТОВСТАТ



Всего по области

**1 473,5** млрд руб.



● 2023 г.

● 2024 г.

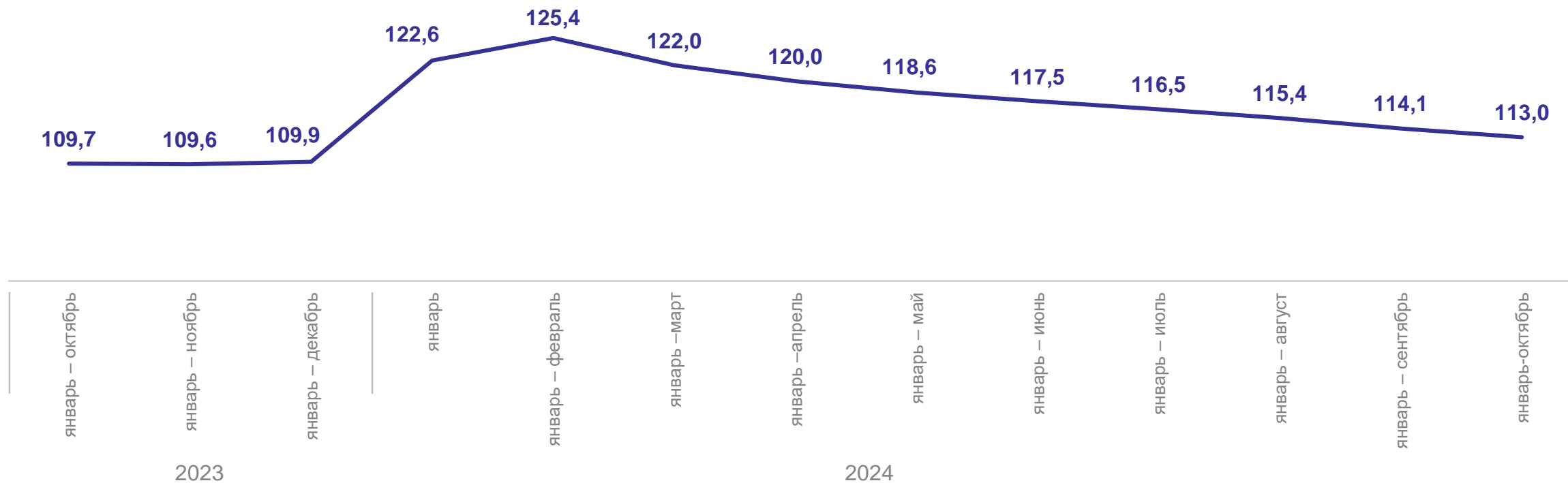
# ИНДЕКС ФИЗИЧЕСКОГО ОБЪЕМА ОБОРОТА РОЗНИЧНОЙ ТОРГОВЛИ

РОСТОВСТАТ

в % к соответствующему периоду прошлого года\*

 **Всего по области**  
январь – октябрь 2024 г.

**113,0**



\* В сопоставимых ценах.

# МАКРОСТРУКТУРА ОБОРОТА РОЗНИЧНОЙ ТОРГОВЛИ

РОСТОВСТАТ

январь – октябрь 2024 г.

Пищевые продукты,  
включая напитки,  
и табачные изделия

**718,0** млрд руб.

Непродовольственные  
товары

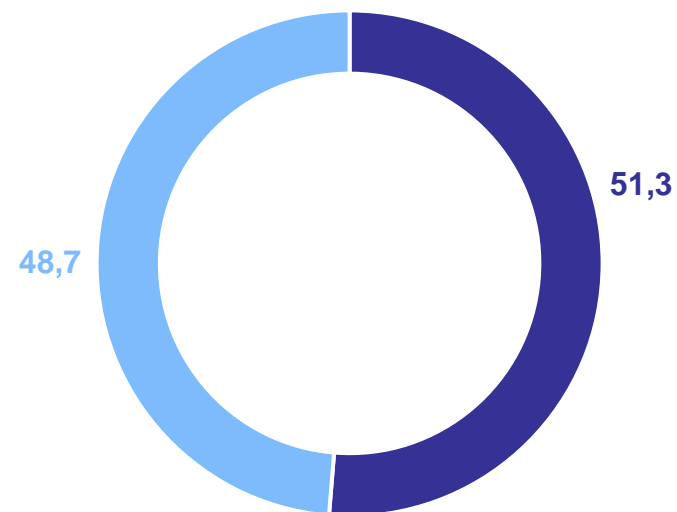
**755,6** млрд руб.

к январю – октябрю 2023 г.\*

**111,7%**

**114,2%**

Макроструктура оборота розничной торговли  
в % к итогу



● Непродовольственные товары

● Пищевые продукты, включая напитки,  
и табачные изделия

\* В сопоставимых ценах.

# ОБОРОТ РОЗНИЧНОЙ ТОРГОВЛИ В ОРГАНИЗОВАННОМ И НЕОРГАНИЗОВАННОМ ФОРМАТЕ

январь – октябрь 2024 г.

РОСТОВСТАТ

Торговые организации  
и ИП вне рынков

**1 386,0** млрд руб.

к январю – октябрю 2023 г.\*

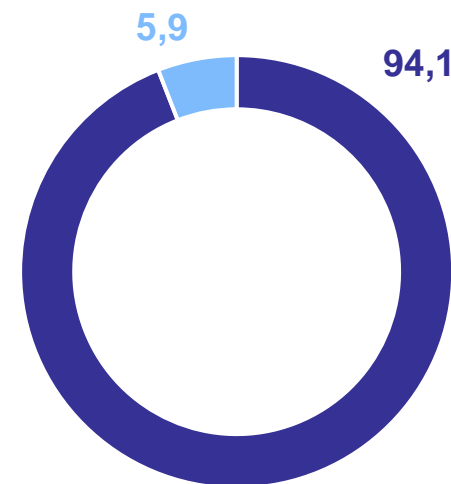
**113,9%** ↑

Розничные рынки  
и ярмарки

**87,6** млрд руб.

**100,1%** ↑

Структура оборота розничной торговли  
в % к итогу



● Торговые организации  
и ИП вне рынков

● Розничные рынки и ярмарки

\* В сопоставимых ценах.

# ОБОРОТ РОЗНИЧНОЙ ТОРГОВЛИ ТОРГОВЫХ СЕТЕЙ ПО КРУГУ КРУПНЫХ И СРЕДНИХ ОРГАНИЗАЦИЙ

январь – октябрь 2024 г.

РОСТОВСТАТ

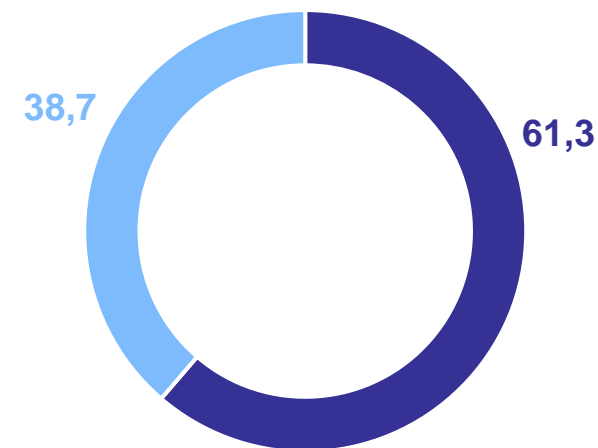
Всего по области

**416,8** млрд руб.

Оборот розничной торговли  
продовольственными товарами  
торговых сетей по кругу крупных  
и средних организаций

**255,5** млрд руб.

Макроструктура оборота розничной торговли торговых  
сетей по кругу крупных и средних организаций  
в % к итогу



● Оборот розничной торговли  
пищевыми продуктами, включая  
напитки, и табачными изделиями

● Оборот розничной торговли  
непродовольственными  
товарами



# ТОРГОВЫЕ ЗАПАСЫ В ОРГАНИЗАЦИЯХ РОЗНИЧНОЙ ТОРГОВЛИ

РОСТОВСТАТ

Запасы на конец месяца

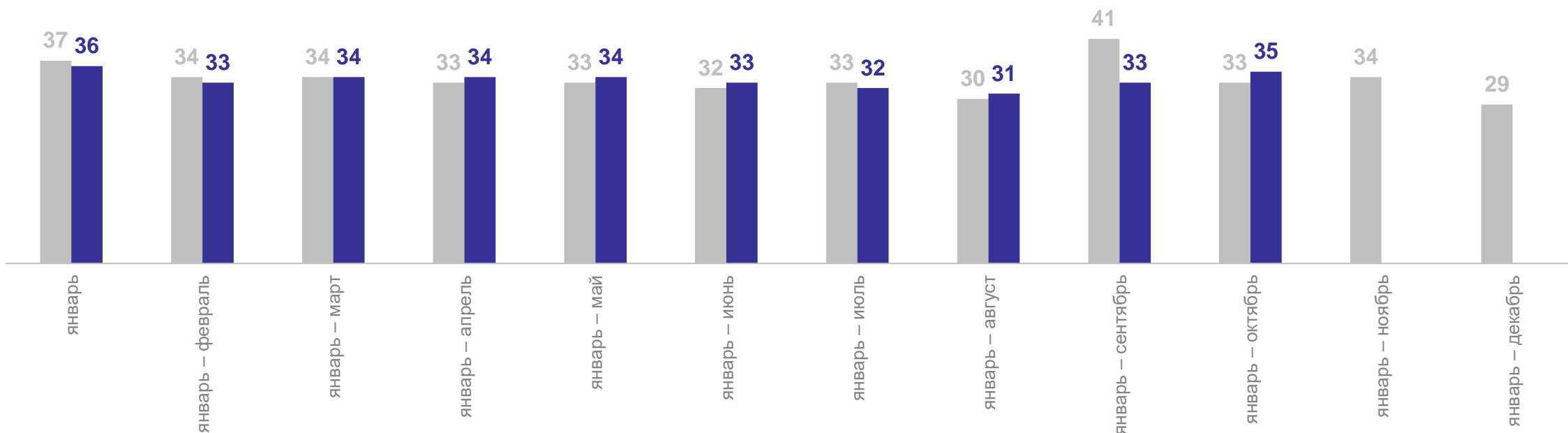
октябрь 2024 г.

к предыдущему месяцу \*

**77,7** млрд руб.

**105,1% ↑**

на конец месяца в днях торговли




● 2023 г.

● 2024 г.

\* В сопоставимых ценах.

# 2

## Объем платных услуг населению



# ОБЪЕМ ПЛАТНЫХ УСЛУГ НАСЕЛЕНИЮ

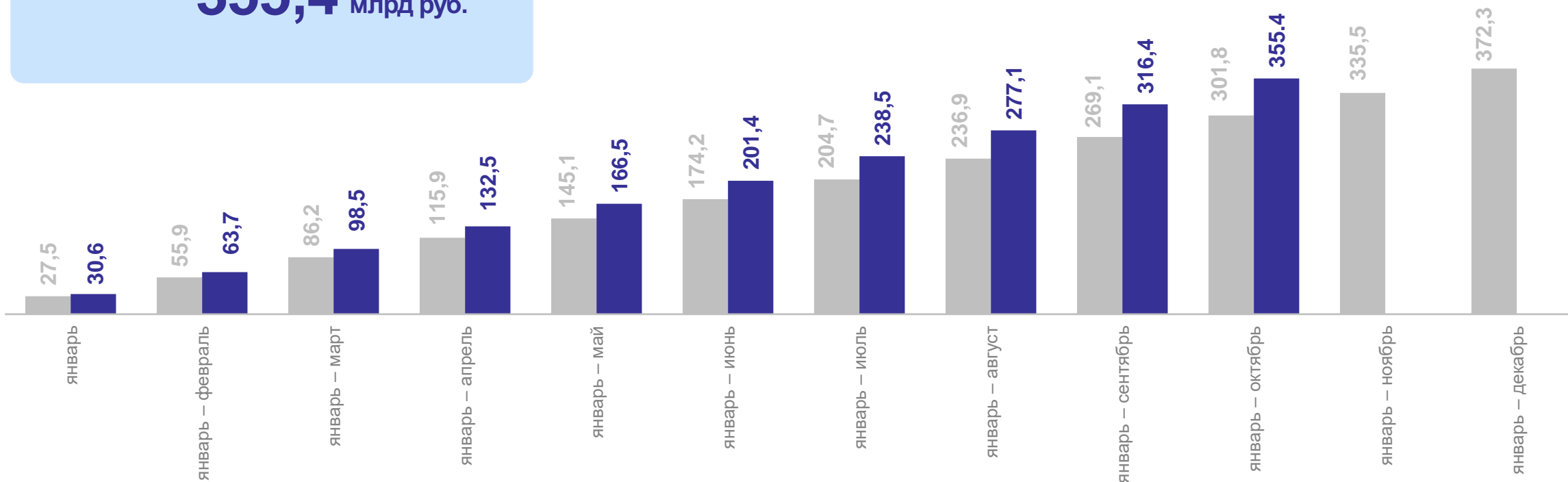
январь – октябрь 2024 г.

РОСТОВСТАТ



Объем платных услуг населению

**355,4** млрд руб.



● 2023 г.

● 2024 г.

# ОБЪЕМ БЫТОВЫХ УСЛУГ НАСЕЛЕНИЮ

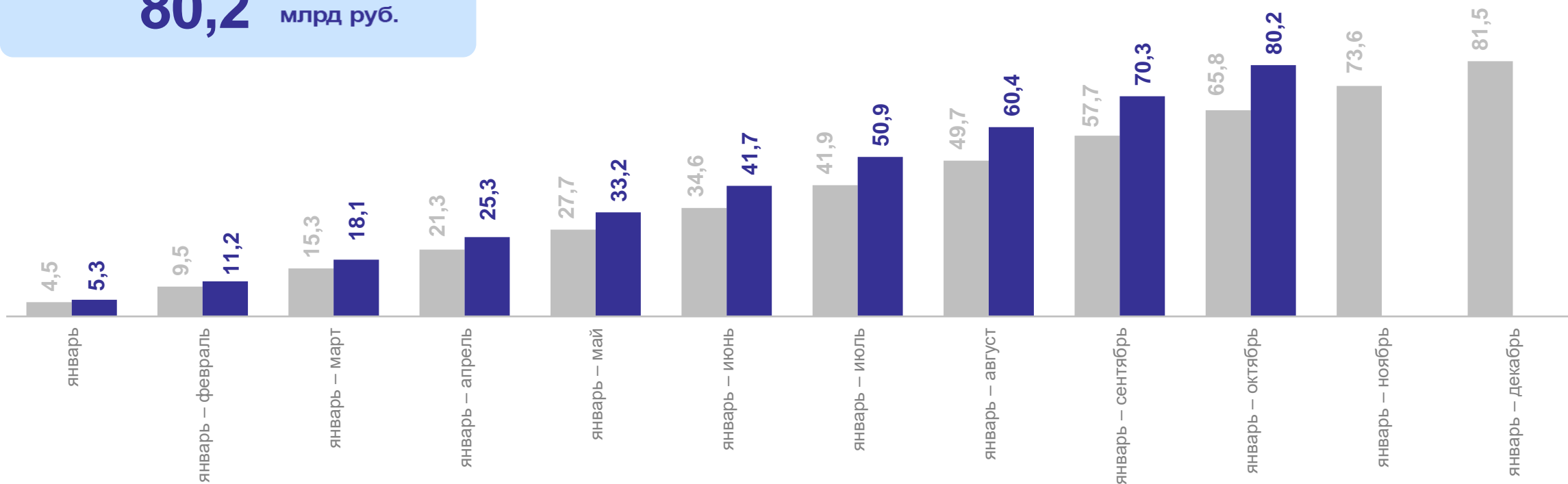
январь – октябрь 2024 г.

РОСТОВСТАТ



Объем бытовых услуг населению

**80,2** млрд руб.



● 2023 г. ● 2024 г.

# ИНДЕКСЫ ФИЗИЧЕСКОГО ОБЪЕМА ПЛАТНЫХ УСЛУГ НАСЕЛЕНИЮ

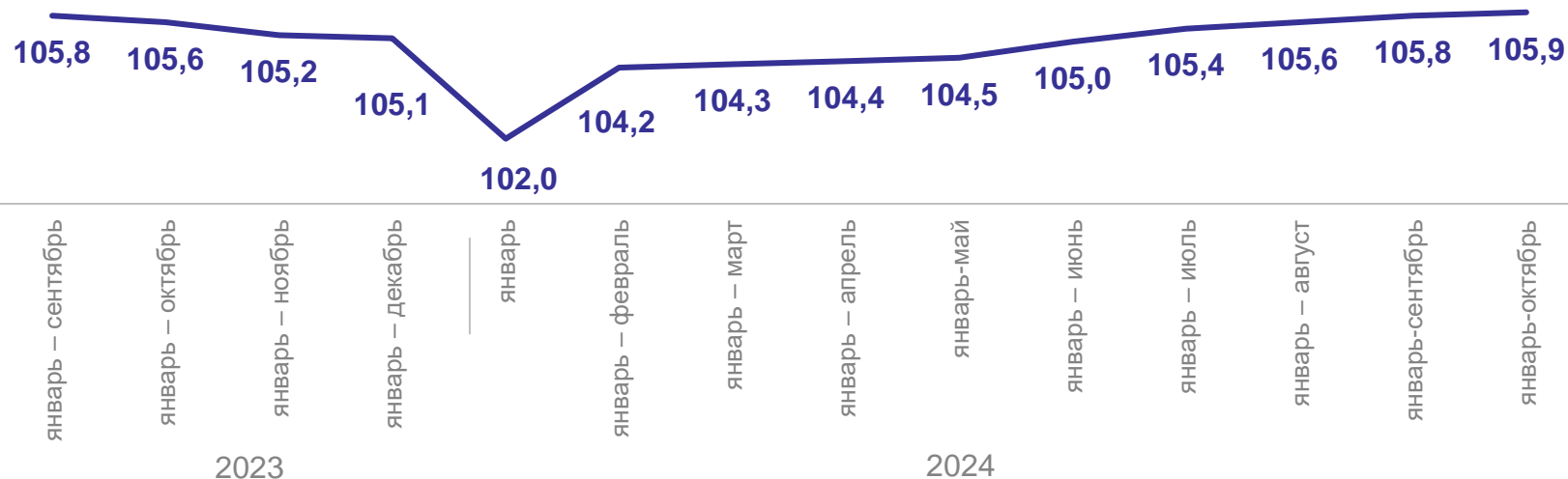
РОСТОВСТАТ

в % к соответствующему периоду прошлого года\*



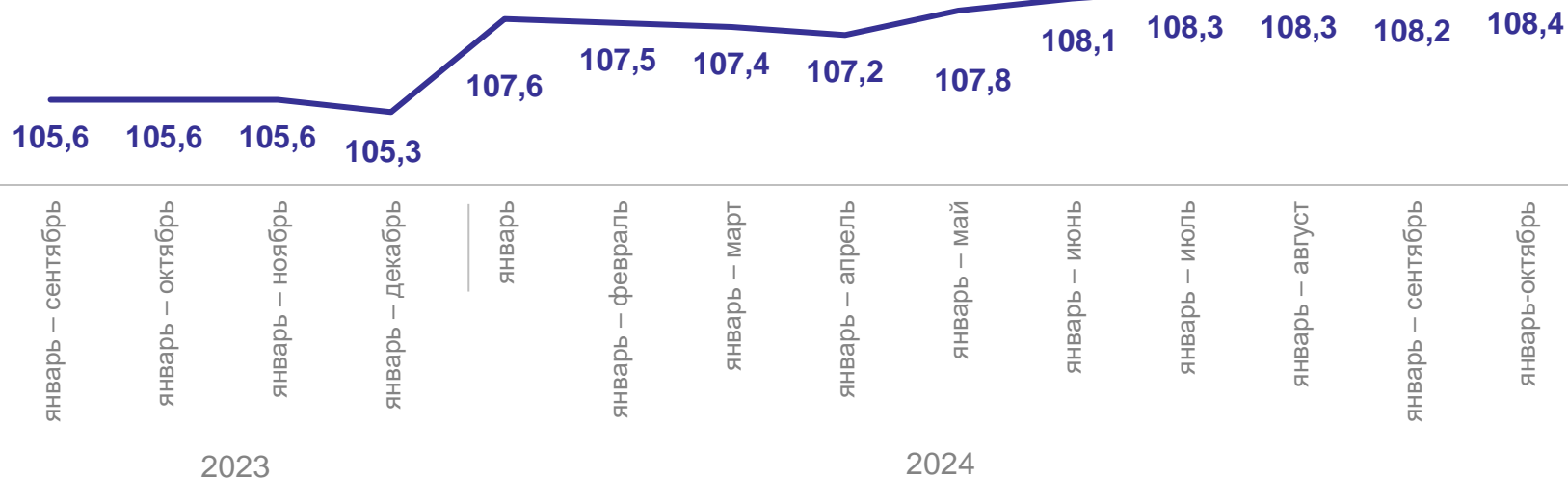
**Все услуги**  
январь – октябрь 2024 г.

**105,9%**



**Бытовые услуги**  
январь – октябрь 2024 г.

**108,4%**

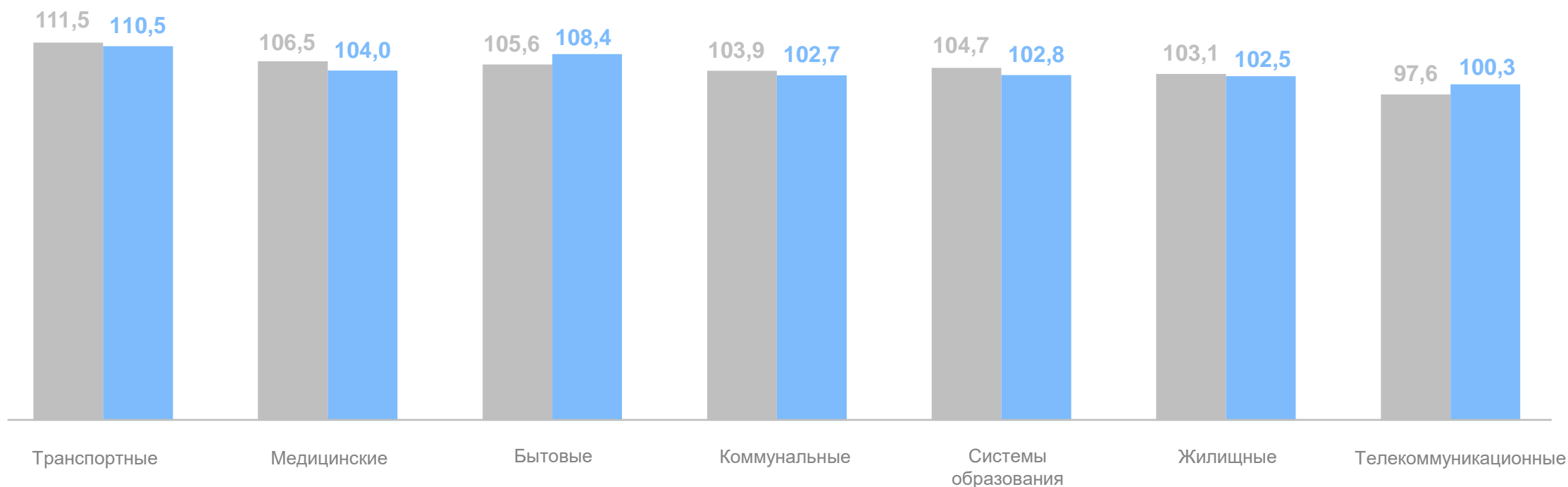


\* В сопоставимых ценах.

# ИНДЕКС ФИЗИЧЕСКОГО ОБЪЕМА УСЛУГ НАСЕЛЕНИЮ ПО ВИДАМ

РОСТОВСТАТ

январь – октябрь 2024 г. в % к январю – октябрю 2023 г.\*



● 2023 г. ● 2024 г.

\* В сопоставимых ценах.

3

Объем продаж на оптовом рынке

# ОБОРОТ ОПТОВОЙ ТОРГОВЛИ РОСТОВСКОЙ ОБЛАСТИ

январь – октябрь 2024 г.

РОСТОВСТАТ

Всего по области

к январю – октябрю 2023 г. \*

**3 012,4** млрд руб.

**96,2%** ↓

Организации оптовой торговли

**2 434,8** млрд руб.

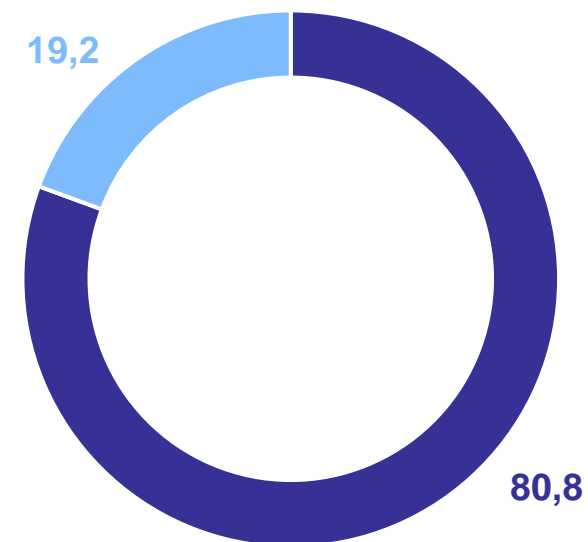
**95,8%** ↓

Организации других видов деятельности

**577,7** млрд руб.

**97,6%** ↓

Структура оборота оптовой торговли  
в % к итогу



● Организации с основным видом деятельности "Оптовая торговля"

● Организации других видов экономической деятельности

\* В сопоставимых ценах.



# ИНДЕКСЫ ФИЗИЧЕСКОГО ОБЪЕМА ОБОРОТА ОПТОВОЙ ТОРГОВЛИ

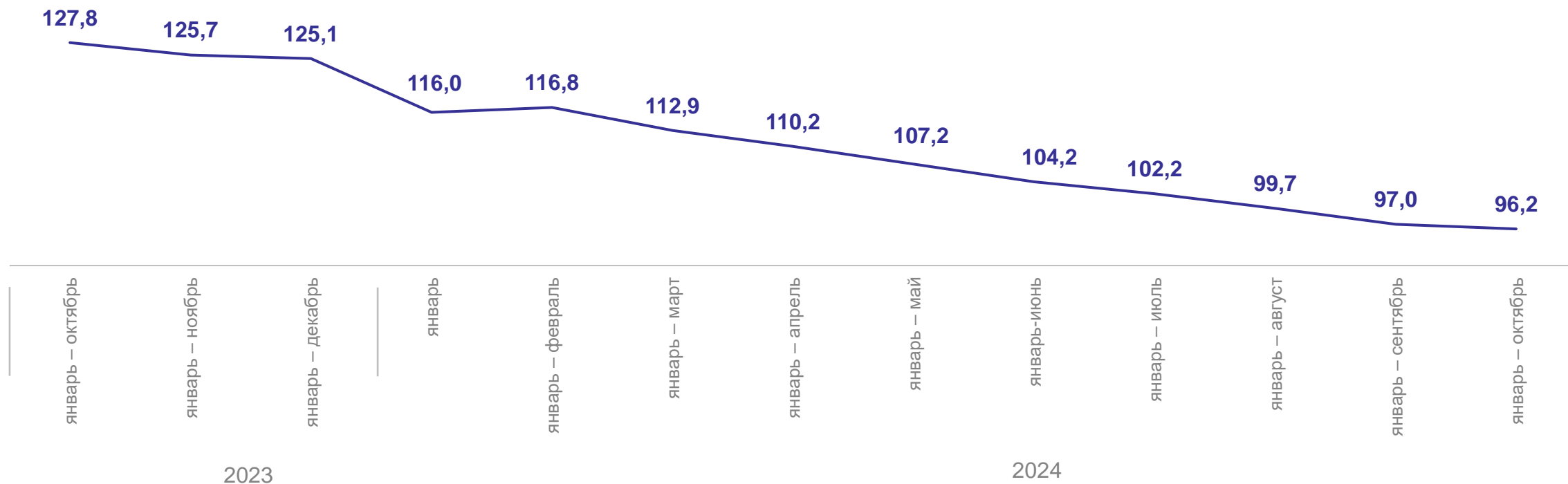
РОСТОВСТАТ

к % соответствующему периоду прошлого года\*



**Всего по области**  
январь – октябрь 2024 г.

**96,2% ↓**



\* В сопоставимых ценах.

# ИНСТИТУЦИОНАЛЬНАЯ СТРУКТУРА ОБОРОТА ОПТОВОЙ ТОРГОВЛИ

январь – октябрь 2024 г.

РОСТОВСТАТ

Всего по области

к январю – октябрю 2023 г.\*

**3 012,4** млрд руб.

**96,2%** ↓

Крупные и средние организации

**2 038,9** млрд руб.

**96,5%** ↓

Субъекты малого предпринимательства

**973,5** млрд руб.

**95,5%** ↓

Институциональная структура оборота оптовой торговли  
в % к итогу



\* В сопоставимых ценах.