



ТЕРРИТОРИАЛЬНЫЙ ОРГАН
ФЕДЕРАЛЬНОЙ СЛУЖБЫ
ГОСУДАРСТВЕННОЙ СТАТИСТИКИ
ПО РОСТОВСКОЙ ОБЛАСТИ

ДЕЯТЕЛЬНОСТЬ АВТОМОБИЛЬНОГО ТРАНСПОРТА

за январь-октябрь 2024 года

28.11.2024

Отдел статистики рыночных услуг

СОДЕРЖАНИЕ

Показатели деятельности грузового автомобильного транспорта	4
Показатели деятельности пассажирского автомобильного транспорта	9

1

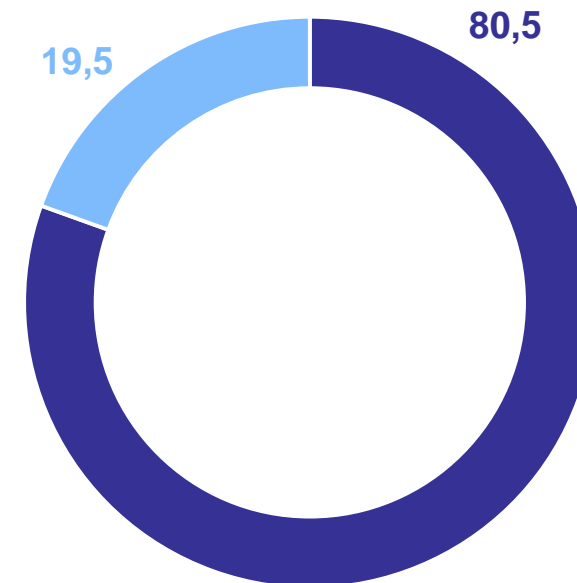
Показатели деятельности грузового
автомобильного транспорта

ПЕРЕВОЗКИ ГРУЗОВ И ГРУЗОБОРОТ АВТОМОБИЛЬНОГО ТРАНСПОРТА*

январь – октябрь 2024 г.

РОСТОВСТАТ

Структура перевезенных грузов в разрезе организаций, в % к итогу



● Автопредприятия

● Другие организации

Перевезено грузов

к январю – октябрю 2023 г.

9 089,8 ТЫС. ТОНН

99,8% ↓

Грузооборот

2 879,6 МЛН Т-КМ

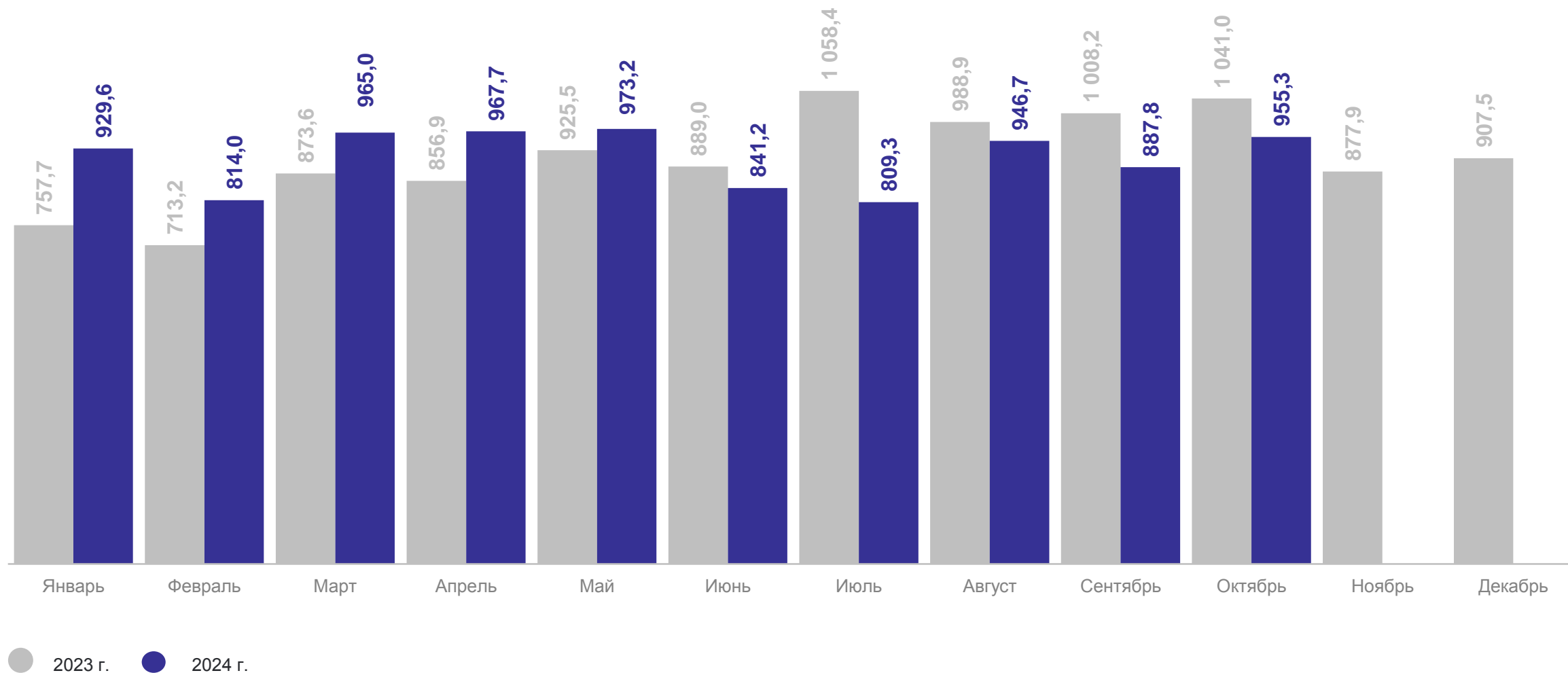
106,6% ↑

*По крупным и средним организациям всех видов экономической деятельности на коммерческой основе

ДИНАМИКА ПЕРЕВОЗОК ГРУЗОВ АВТОМОБИЛЬНЫМ ТРАНСПОРТОМ

ТЫС. ТОНН ЗА МЕСЯЦ

РОСТОВСТАТ



● 2023 г. ● 2024 г.

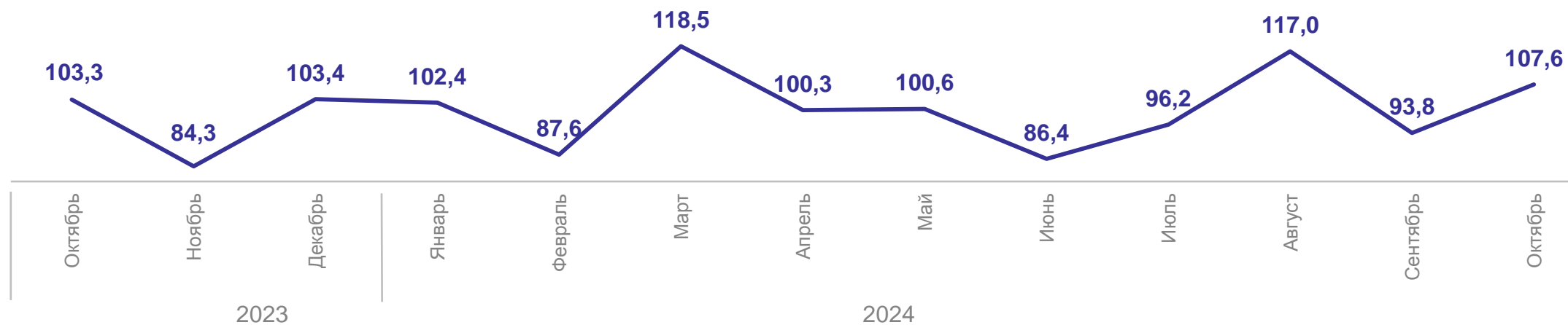
ДИНАМИКА ПЕРЕВОЗОК ГРУЗОВ АВТОМОБИЛЬНЫМ ТРАНСПОРТОМ

РОСТОВСТАТ

в % к соответствующему месяцу предыдущего года



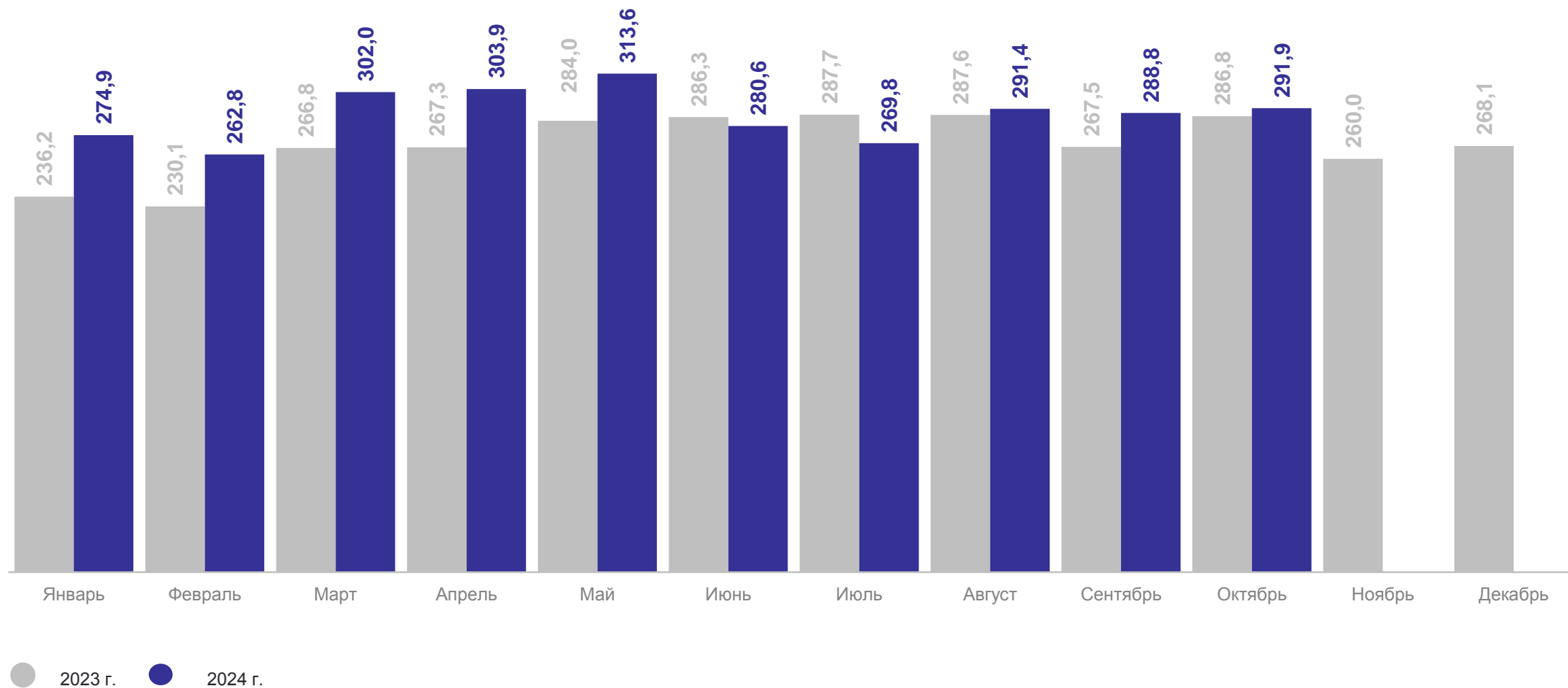
в % к предыдущему месяцу отчетного года



ДИНАМИКА ГРУЗОБОРОТА АВТОМОБИЛЬНОГО ТРАНСПОРТА

РОСТОВСТАТ

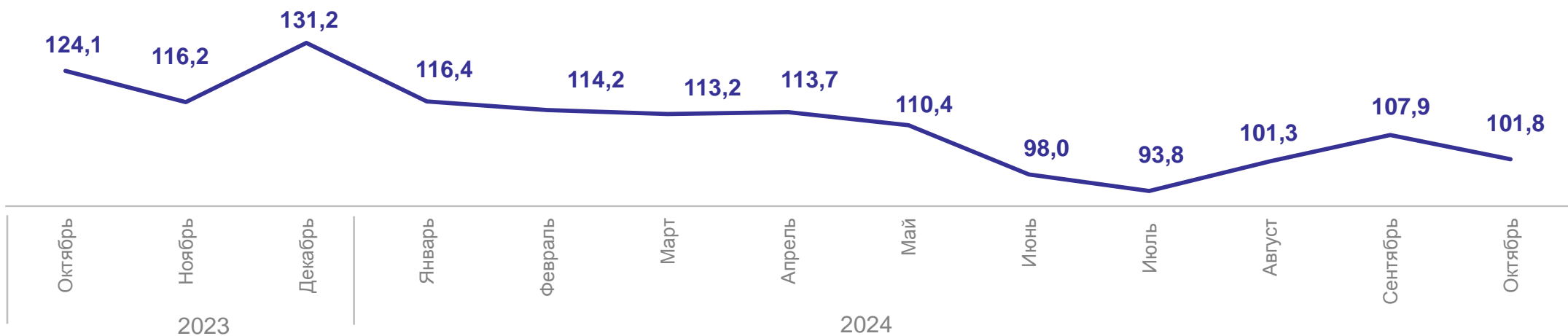
млн т-км за месяц



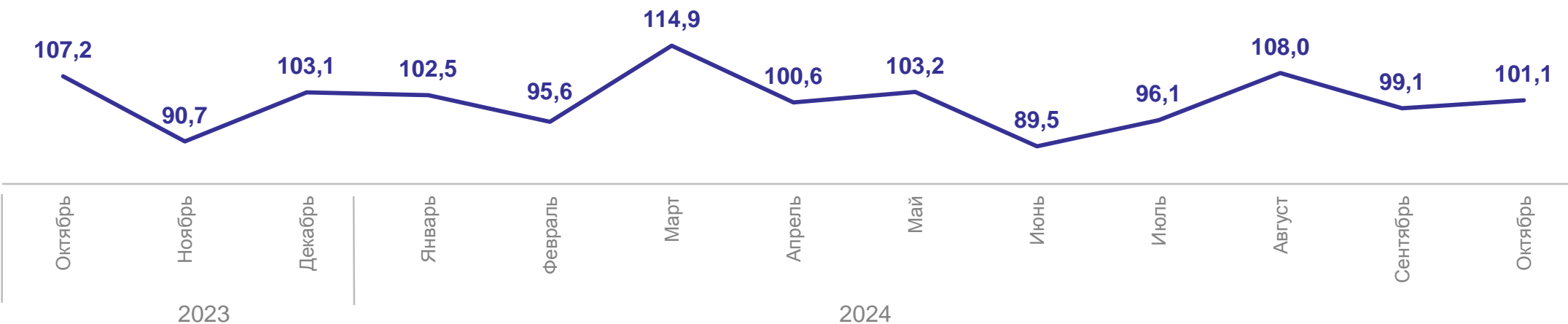
ДИНАМИКА ГРУЗОБОРОТА АВТОМОБИЛЬНОГО ТРАНСПОРТА

РОСТОВСТАТ

в % к соответствующему месяцу предыдущего года



в % к предыдущему месяцу отчетного года



2

Показатели деятельности пассажирского автомобильного транспорта

ПЕРЕВОЗКИ ПАССАЖИРОВ И ПАССАЖИРООБОРОТ АВТОМОБИЛЬНОГО ТРАНСПОРТА*

январь – октябрь 2024 г.

РОСТОВСТАТ

Перевезено пассажиров

к январю – октябрю 2023 г.

173,8 млн чел.

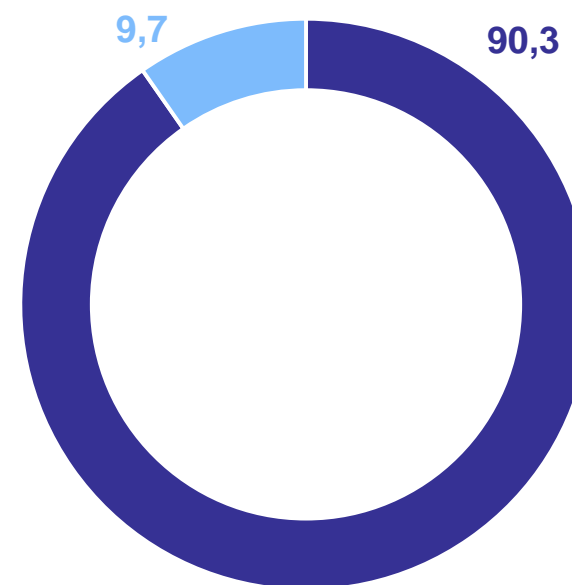
100,5% ↑

Пассажирооборот

1 578,1 млн пасс-км

100,5% ↑

Структура пассажирских перевозок в разрезе
муниципальных образований,
в % к итогу



● Городские округа

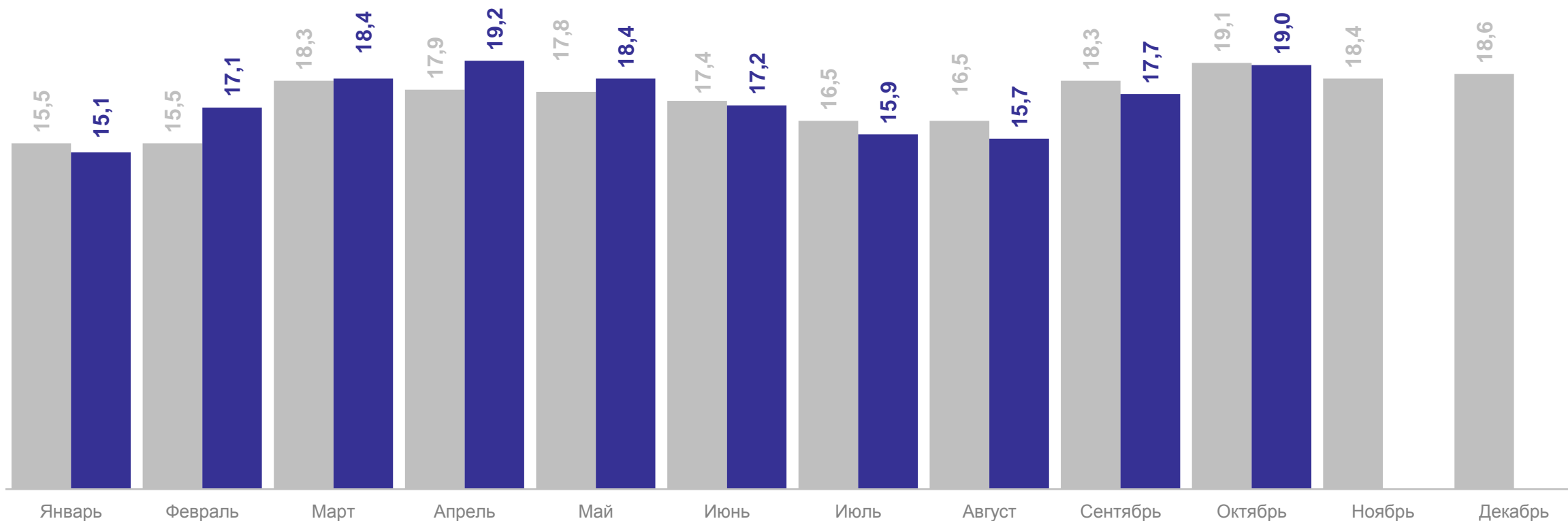
● Муниципальные районы

*Перевозки пассажиров автобусами по маршрутам регулярных перевозок

ДИНАМИКА ПЕРЕВОЗОК ПАССАЖИРОВ АВТОМОБИЛЬНЫМ ТРАНСПОРТОМ

млн чел. за месяц

РОСТОВСТАТ

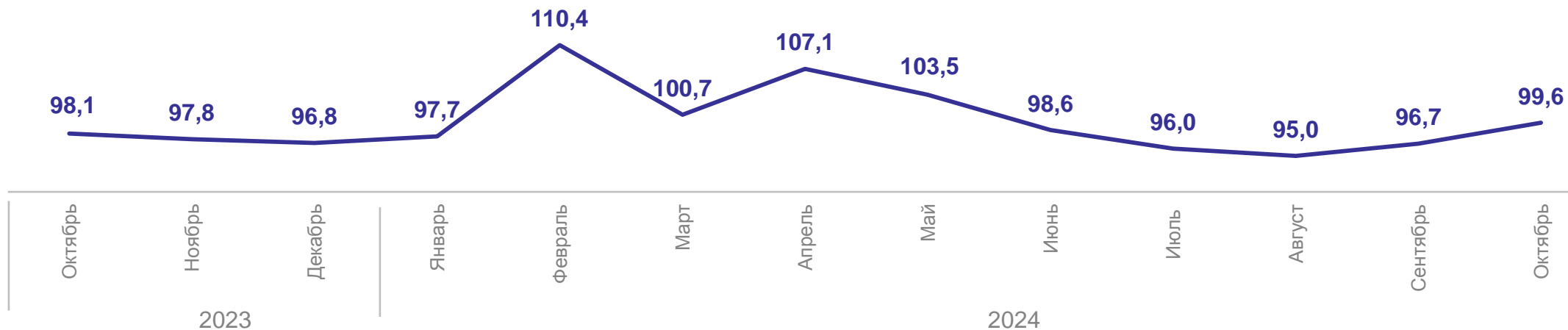


● 2023 г. ● 2024 г.

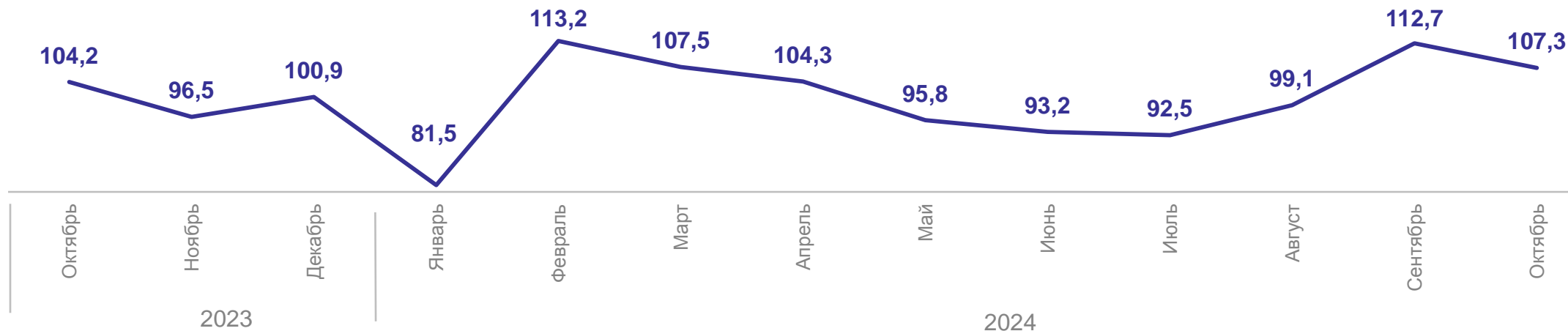
ДИНАМИКА ПЕРЕВОЗОК ПАССАЖИРОВ АВТОМОБИЛЬНЫМ ТРАНСПОРТОМ

РОСТОВСТАТ

в % к соответствующему месяцу предыдущего года



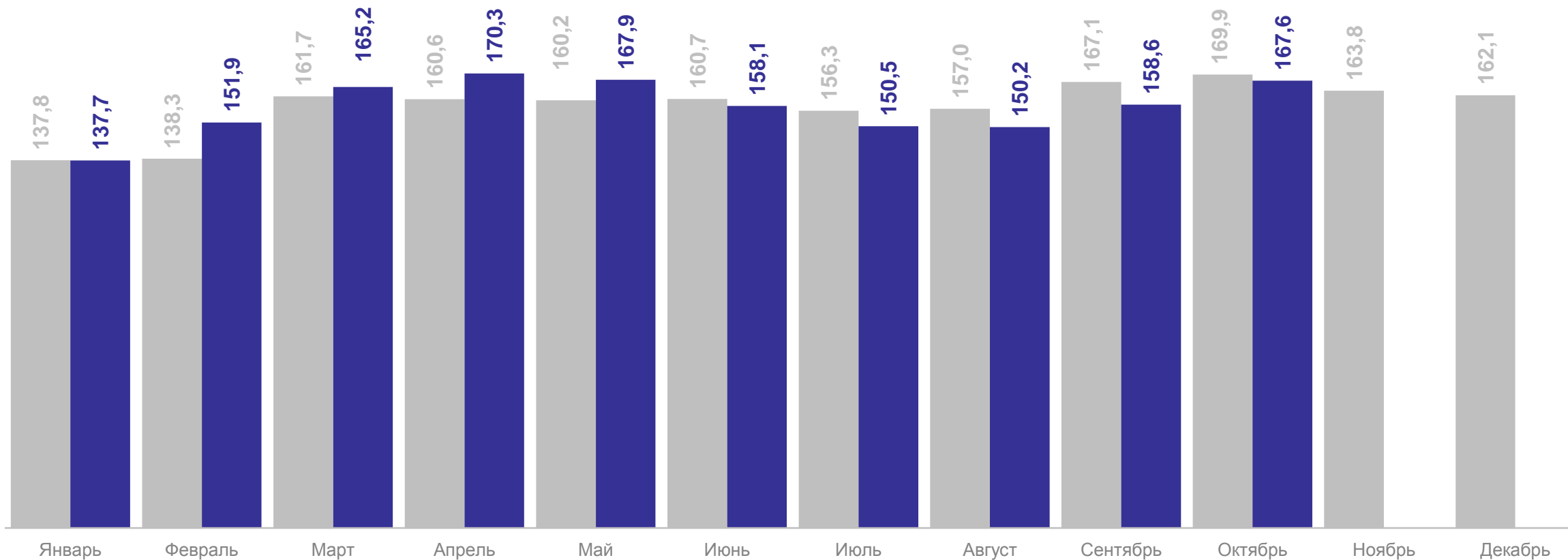
в % к предыдущему месяцу отчетного года



ДИНАМИКА ПАССАЖИРОБОРОТА АВТОМОБИЛЬНОГО ТРАНСПОРТА

млн пасс-км за месяц

РОСТОВСТАТ

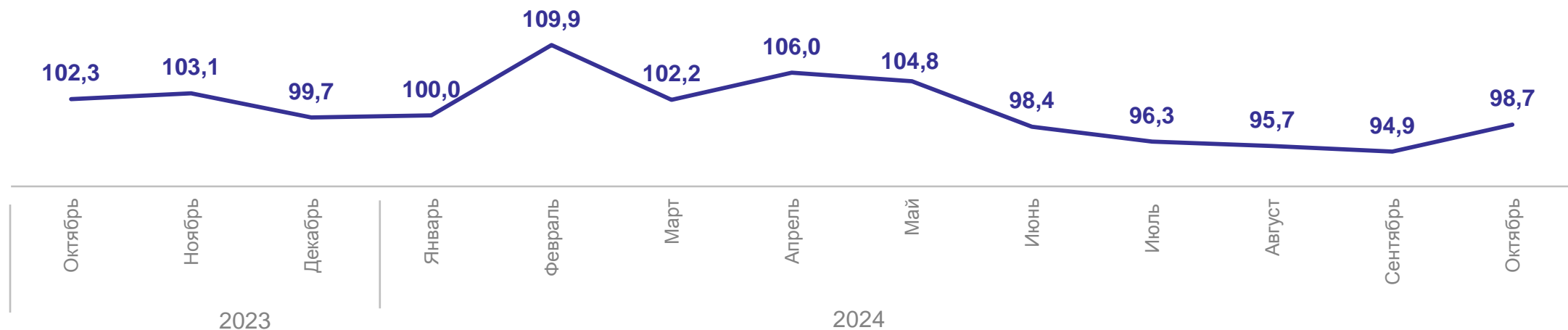


● 2023 г. ● 2024 г.

ДИНАМИКА ПАССАЖИРОБОРОТА АВТОМОБИЛЬНОГО ТРАНСПОРТА

РОСТОВСТАТ

в % к соответствующему месяцу предыдущего года



в % к предыдущему месяцу отчетного года

