



ТЕРРИТОРИАЛЬНЫЙ ОРГАН  
ФЕДЕРАЛЬНОЙ СЛУЖБЫ  
ГОСУДАРСТВЕННОЙ СТАТИСТИКИ  
ПО РОСТОВСКОЙ ОБЛАСТИ

# ДЕЯТЕЛЬНОСТЬ АВТОМОБИЛЬНОГО ТРАНСПОРТА

за январь-сентябрь 2024 года

30.10.2024

Отдел статистики рыночных услуг

# СОДЕРЖАНИЕ

Показатели деятельности грузового автомобильного транспорта	4
Показатели деятельности пассажирского автомобильного транспорта	9

1

**Показатели деятельности грузового  
автомобильного транспорта**

# ПЕРЕВОЗКИ ГРУЗОВ И ГРУЗОБОРОТ АВТОМОБИЛЬНОГО ТРАНСПОРТА\*

январь – сентябрь 2024 г.

РОСТОВСТАТ

Перевезено грузов

к январю – сентябрю 2023 г.

**8 134,5** ТЫС. ТОНН

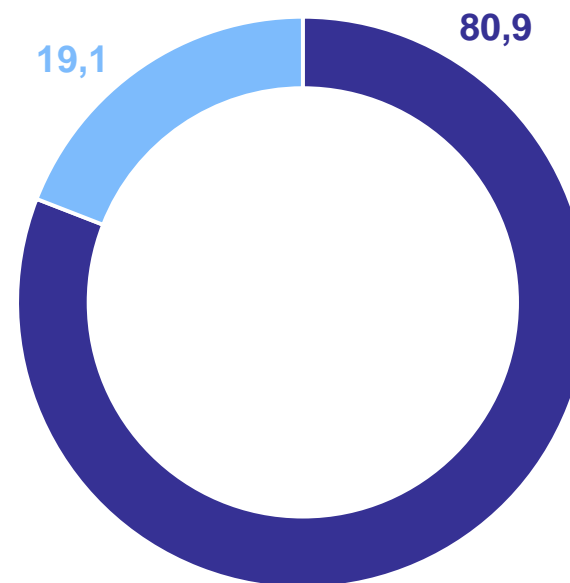
**100,8%**

Грузооборот

**2 587,7** МЛН Т-КМ

**107,2%**

Структура перевезенных грузов в разрезе организаций, в % к итогу



● Автопредприятия

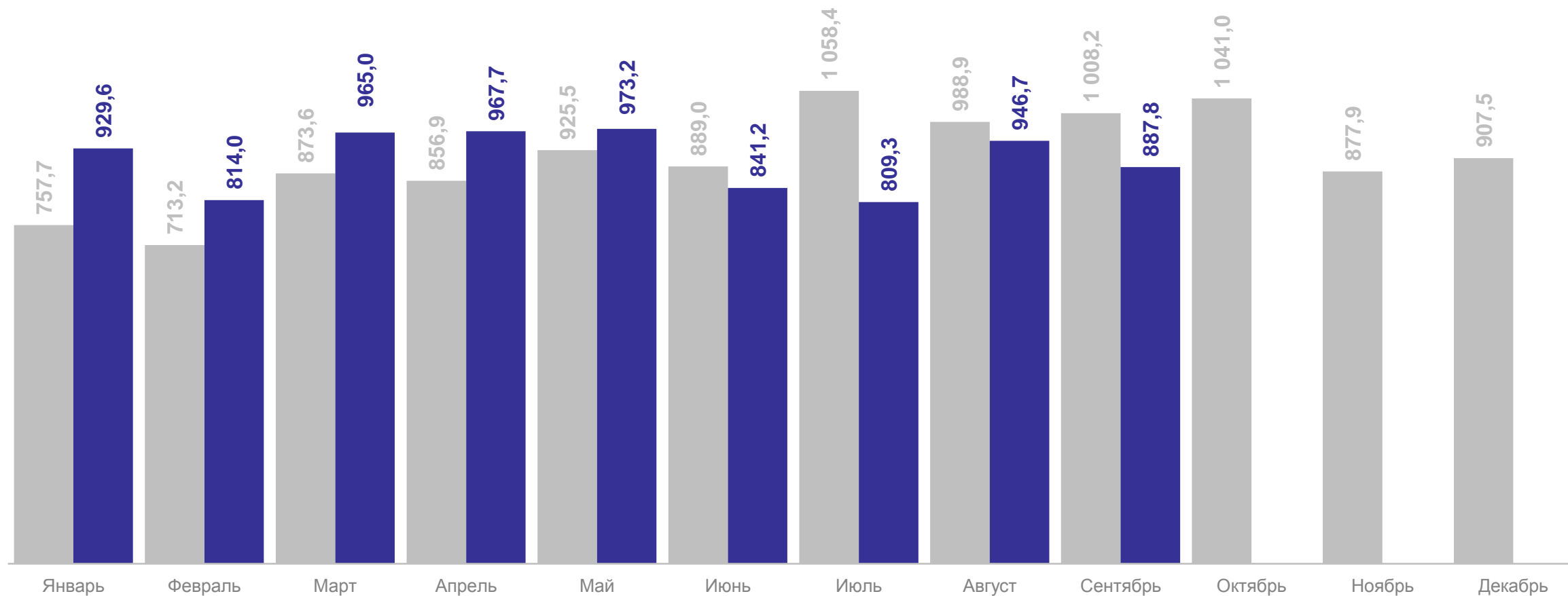
● Другие организации

\*По крупным и средним организациям всех видов экономической деятельности на коммерческой основе

# ДИНАМИКА ПЕРЕВОЗОК ГРУЗОВ АВТОМОБИЛЬНЫМ ТРАНСПОРТОМ

ТЫС. ТОНН ЗА МЕСЯЦ

РОСТОВСТАТ

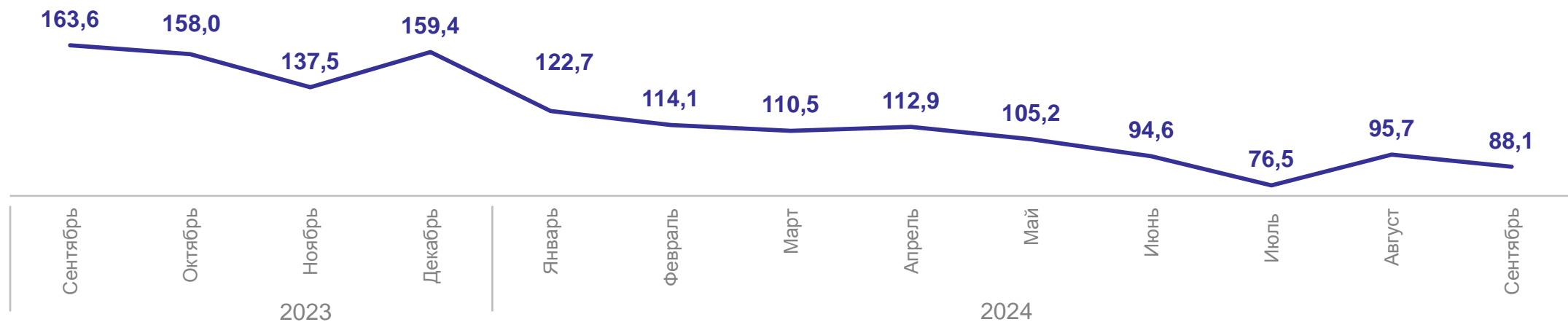


● 2023 г. ● 2024 г.

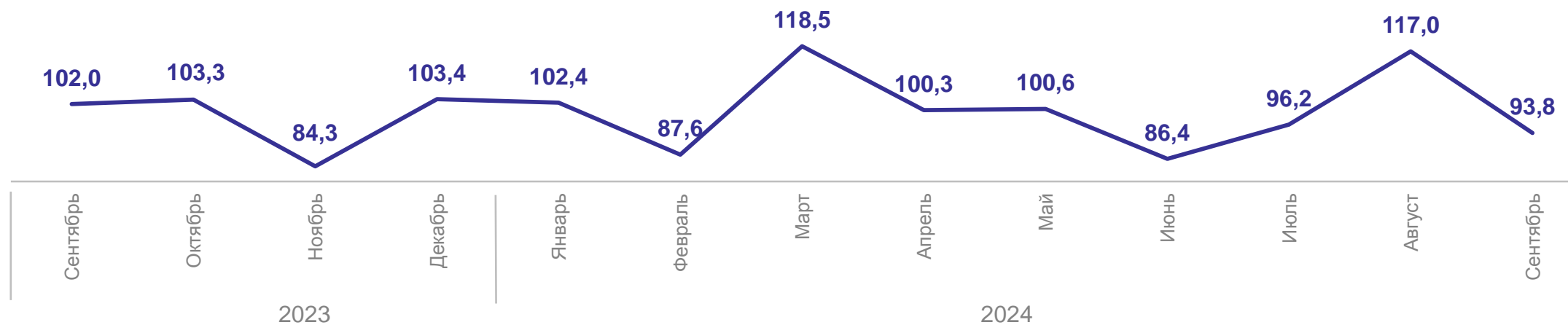
# ДИНАМИКА ПЕРЕВОЗОК ГРУЗОВ АВТОМОБИЛЬНЫМ ТРАНСПОРТОМ

РОСТОВСТАТ

в % к соответствующему месяцу предыдущего года



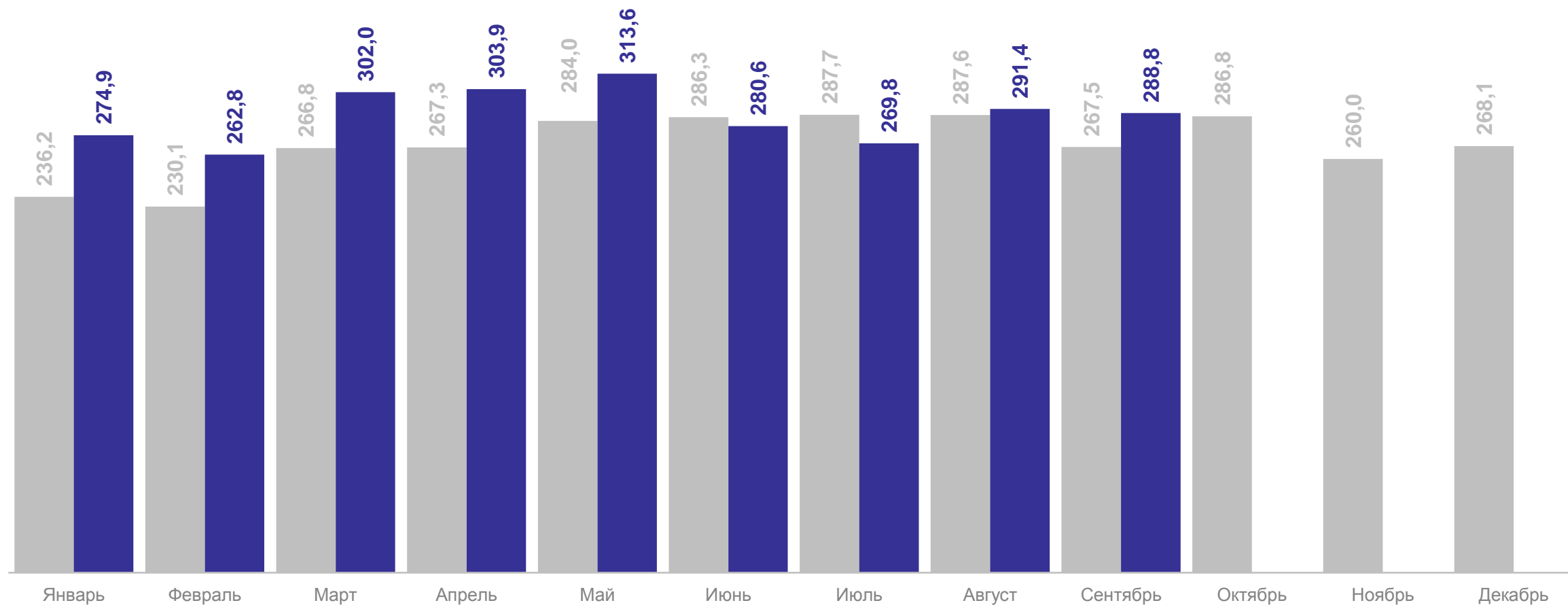
в % к предыдущему месяцу отчетного года



# ДИНАМИКА ГРУЗОБОРОТА АВТОМОБИЛЬНОГО ТРАНСПОРТА

РОСТОВСТАТ

млн т-км за месяц

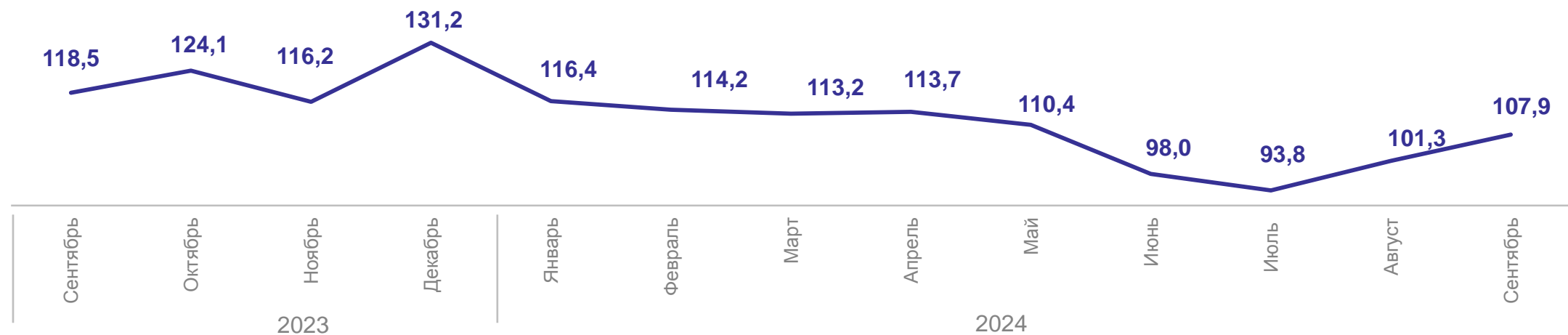


● 2023 г. ● 2024 г.

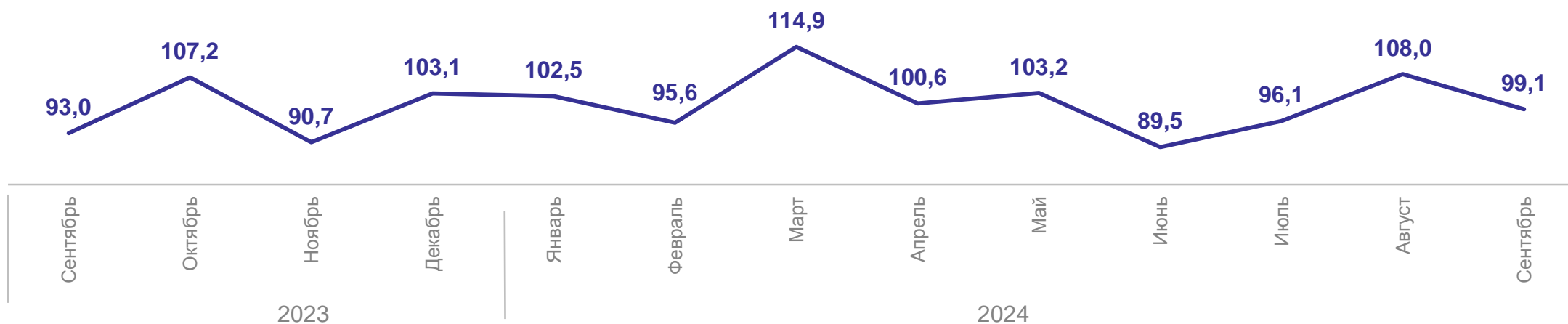
# ДИНАМИКА ГРУЗОБОРОТА АВТОМОБИЛЬНОГО ТРАНСПОРТА

РОСТОВСТАТ

в % к соответствующему месяцу предыдущего года



в % к предыдущему месяцу отчетного года





# 2

## Показатели деятельности пассажирского автомобильного транспорта

# ПЕРЕВОЗКИ ПАССАЖИРОВ И ПАССАЖИРООБОРОТ АВТОМОБИЛЬНОГО ТРАНСПОРТА\*

январь – сентябрь 2024 г.

РОСТОВСТАТ

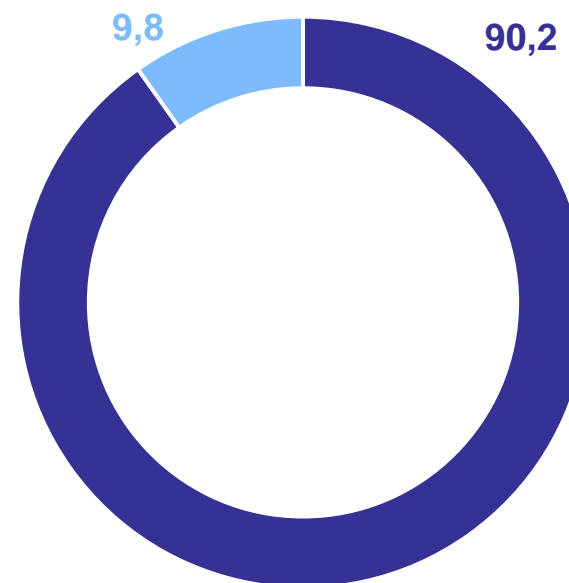
Перевезено пассажиров к январю – сентябрю 2023 г.

**154,8** млн чел. **100,6%**

Пассажирооборот

**1 410,5** млн пасс-км **100,8%**

Структура пассажирских перевозок в разрезе муниципальных образований, в % к итогу



● Городские округа

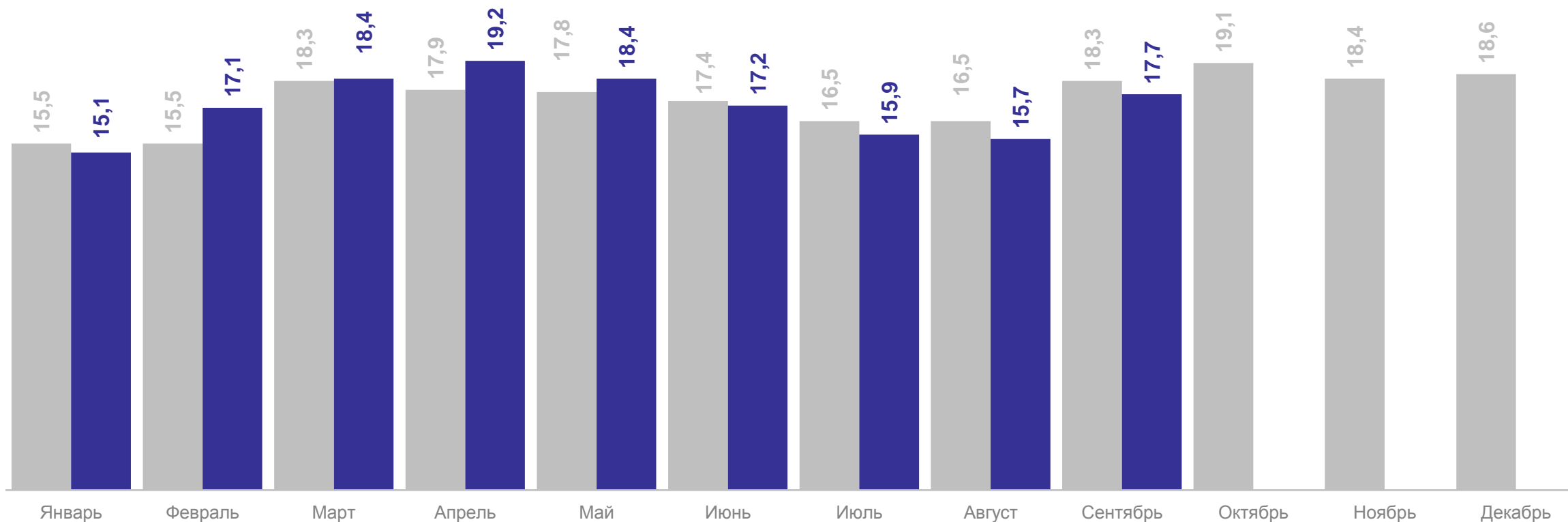
● Муниципальные районы

\*Перевозки пассажиров автобусами по маршрутам регулярных перевозок

# ДИНАМИКА ПЕРЕВОЗОК ПАССАЖИРОВ АВТОМОБИЛЬНЫМ ТРАНСПОРТОМ

млн чел. за месяц

РОСТОВСТАТ

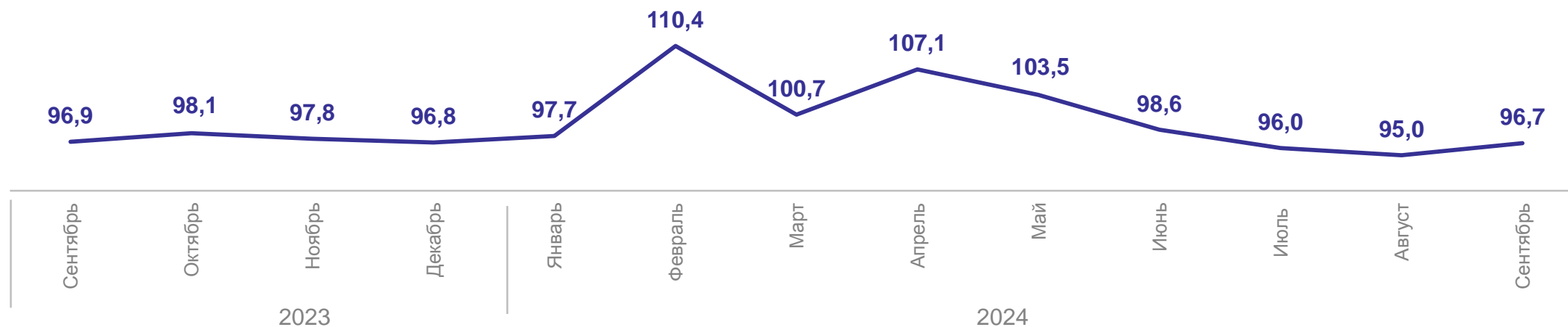


● 2023 г. ● 2024 г.

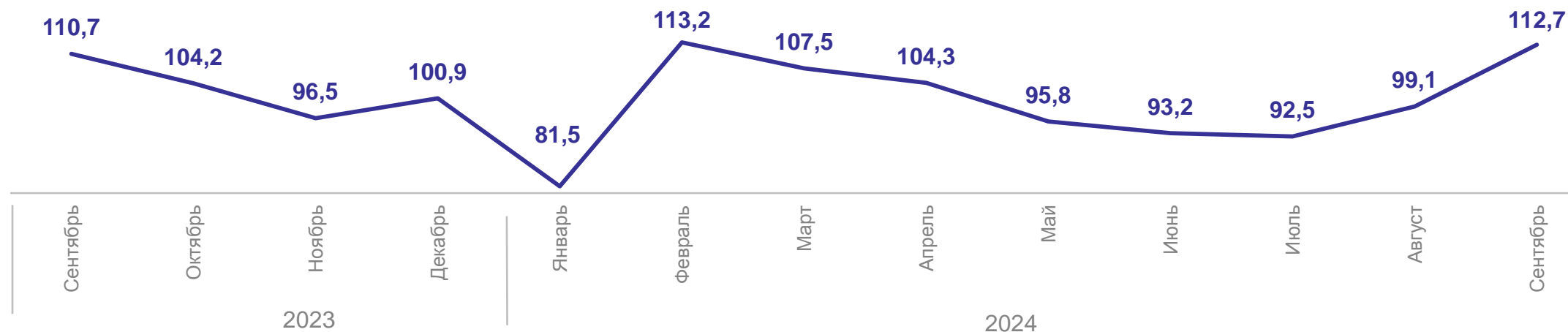
# ДИНАМИКА ПЕРЕВОЗОК ПассаЖИРОВ АВТОМОБИЛЬНЫМ ТРАНСПОРТОМ

РОСТОВСТАТ

в % к соответствующему месяцу предыдущего года



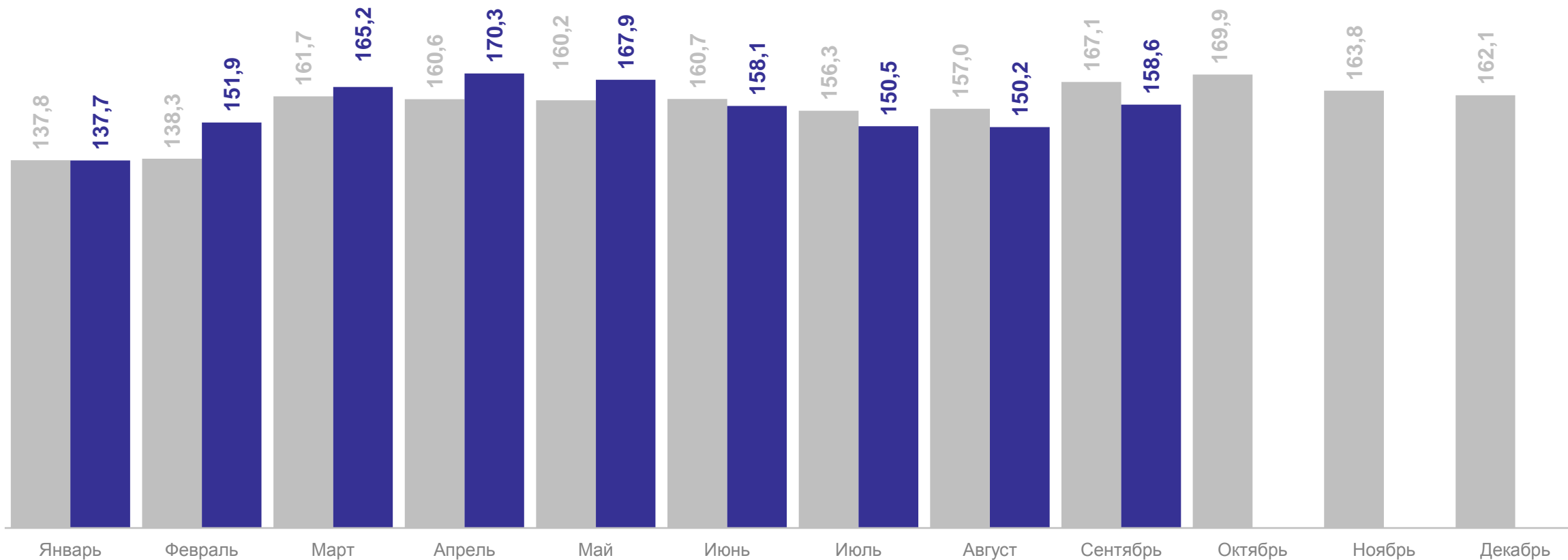
в % к предыдущему месяцу отчетного года



# ДИНАМИКА ПАССАЖИРОБОРОТА АВТОМОБИЛЬНОГО ТРАНСПОРТА

млн пасс-км за месяц

РОСТОВСТАТ

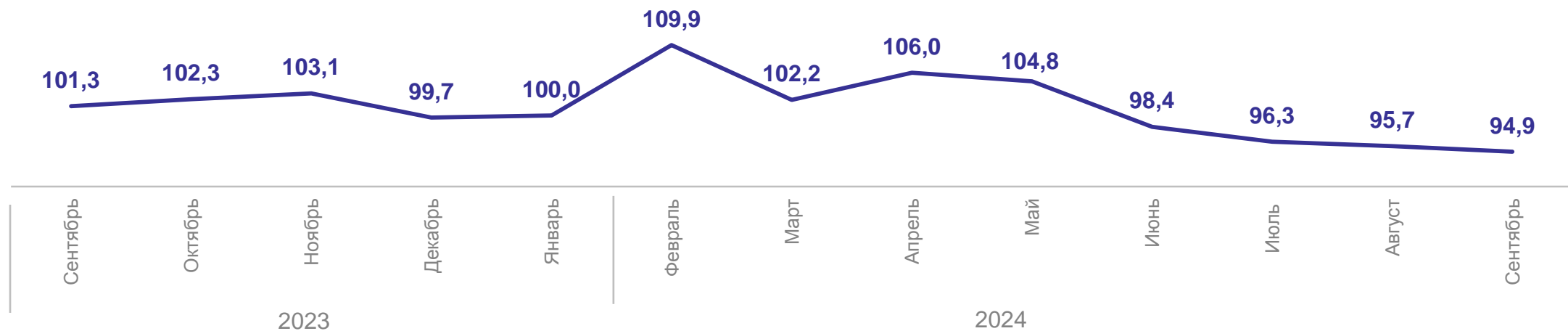


● 2023 г. ● 2024 г.

# ДИНАМИКА ПАССАЖИРОБОРОТА АВТОМОБИЛЬНОГО ТРАНСПОРТА

РОСТОВСТАТ

в % к соответствующему месяцу предыдущего года



в % к предыдущему месяцу отчетного года

